



SIVILAŐTIRILMIŐ PETROL GAZLARI (LPG) PİYASASI SEKT R RAPORU

EYL L 2017

Bu rapor, Resmi İstatistik Programı kapsamında yayımlanmaktadır.

Bu raporda yer alan tüm bilgi, tablo ve şekillerin her hakkı saklıdır.

Kaynak gösterilmeden kullanılamaz.

T.C. ENERJİ PİYASASI DÜZENLEME KURUMU

Strateji Geliştirme Dairesi Başkanlığı

2017
ANKARA

Önemli Hatırlatma: Lisans sahibi firmalar, Enerji Piyasası Bildirim Yönetmeliğinin ilgili hükümleri çerçevesinde bildirim düzeltme talebinde bulunarak daha önce Kuruma sundukları verilerde düzeltme yapabilmektedir. Bu sebeple yayımlanan raporlar arasında veri farklılıkları olabilmektedir.

ÖZET

➤ Üretim

- ✓ Rafinerici lisansı sahiplerinin, 2017 yılı Eylül ayında toplam LPG üretimi geçen yılın aynı ayına göre %3,22 artarak 86.884,246 ton olmuştur.

➤ İthalat

- ✓ Rafinerici ve dağıtıcı lisans sahiplerince 2017 yılı Eylül ayında yapılan LPG ithalatı, geçen yılın aynı ayına göre %18,05 artarak 346.156,915 ton olmuştur.
- ✓ 2017 yılı Eylül ayında en çok ithalat yapılan ülke sıralamasına göre Cezayir, ABD, Norveç, Kazakistan, Rusya, Yunanistan, Fransa, Ukrayna ve Santa Kitts ve Nevis olmak üzere 9 farklı ülkeden LPG ithalatı gerçekleştirilmiştir.

➤ İhracat

- ✓ Rafinerici ve dağıtıcı lisans sahiplerince 2017 yılı Eylül ayında yapılan LPG ihracatı, geçen yılın aynı ayına göre %76,83 artarak 14.820,334 ton olmuştur.
- ✓ 2017 yılı Eylül ayında en çok ihracat yapılan ülke sıralamasına göre Bulgaristan, İsviçre, Romanya, Santa Kitts ve Nevis, Singapur, Türkiye Serbest Bölge, K.K.T.C ve Tunus olmak üzere 8 farklı ülkeye/bölgeye LPG ihracatı gerçekleştirilmiştir.

➤ Yurtiçi Satışlar

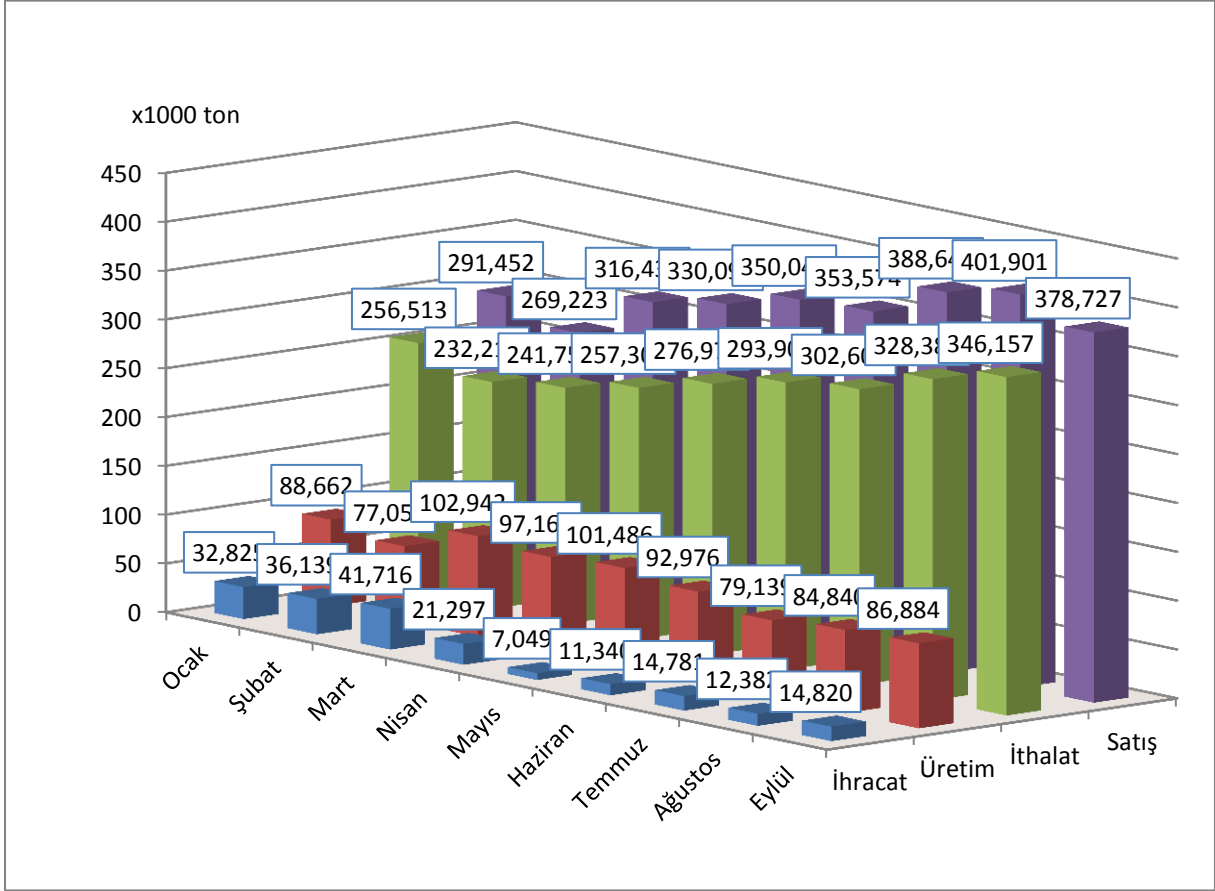
- ✓ Dağıtıcı lisansı sahiplerince 2017 yılı Eylül ayında 70.700,074 ton tüplü LPG, 8.478,647 ton dökme LPG ve 299.547,952 ton otopaz LPG olmak üzere toplam **378.726,673** ton LPG satışı yapılmıştır.
- ✓ 2017 yılı Eylül ayı satış rakamları bir önceki yılın aynı ayı ile karşılaştırıldığında, tüplü LPG satışı %4,71 azalmış, dökme LPG satışı %19,90 azalmış ve otopaz satışı %1,55 azalmış olup toplam LPG satışı %2,65 azalmıştır.
- ✓ 2017 yılı Eylül ayında tüplü LPG %18,67, dökme LPG %2,24 ve otopaz %79,09 pazar payına sahip olmuştur.
- ✓ Dağıtıcı lisans sahiplerince 2017 yılı Eylül ayında 3.937,887 ton Standardize LPG satışı yapılmıştır.

2017 Yılı Eylül Ayı Sonu İtibariyle LPG Piyasası Genel Görünümü

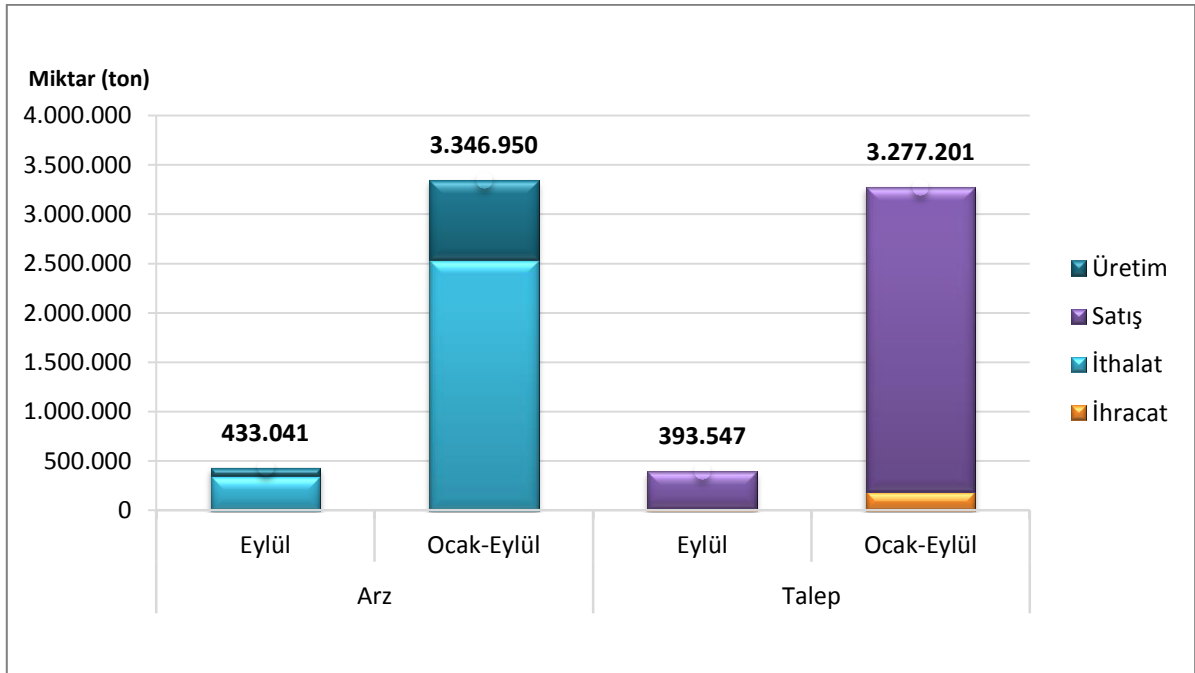
Ay Adı	Üretim(ton)	İthalat(ton)	Toplam Arz (Üretim+ithalat)	Arzın Önceki Aya Göre Değişimi (%)	Satış(ton)	İhracat(ton)	Toplam Talep (Satış+İhracat)	Talebin Önceki Aya Göre Değişimi (%)	Arz - Talep Dengesi*
Ocak	88.662,406	256.513,094	345.175,500	-	291.471,018	32.824,504	324.295,522	-	20.879,978
Şubat	77.054,516	232.212,835	309.267,351	-10,40	269.252,896	36.139,457	305.392,353	-5,83	3.874,998
Mart	102.941,798	241.750,179	344.691,977	11,45	316.435,827	41.716,088	358.151,915	17,28	-13.459,938
Nisan	97.163,481	257.300,149	354.463,630	2,83	330.073,245	21.297,113	351.370,358	-1,89	3.093,272
Mayıs	101.485,969	276.979,110	378.465,079	6,77	353.389,041	7.049,166	360.438,207	2,58	18.026,872
Haziran	92.976,231	293.902,508	386.878,739	2,22	353.580,054	11.340,492	364.920,546	1,24	21.958,193
Temmuz	79.139,229	302.607,474	381.746,703	-1,33	388.640,730	14.781,073	403.421,803	10,55	-21.675,100
Ağustos	84.839,713	328.380,609	413.220,322	8,24	403.281,972	12.381,532	415.663,504	3,03	-2.443,182
Eylül	86.884,246	346.156,915	433.041,161	4,80	378.726,673	14.820,334	393.547,007	-5,32	39.494,154
TOPLAM	811.147,589	2.535.802,873	3.346.950,462		3.084.851,456	192.349,759	3.277.201,215		69.749,247

*Standardize LPG dâhil toplam satış

** Eksi “-“ miktarlar talep fazlasını göstermektedir.



2017 Yılı Eylül Ayı Sonu İtibariyle LPG Piyasası Genel Görünüm Grafiği



2017 Yılı Eylül Ayı Sonu İtibariyle LPG Piyasası Arz-Talep Grafiği

İÇİNDEKİLER

1. LPG ÜRETİMİ	1
2. YURT DIŞI LPG TİCARETİ.....	2
2.1. İthalat	2
2.2. İhracat	4
3. YURT İÇİ LPG TİCARETİ	5
3.1. Dağıtıcılar Arası Toptan LPG Ticareti	5
3.2. Ürün Türüne Göre LPG Satışları	14
3.3. Dağıtıcılara Göre LPG satışları	16
3.4. İllere Göre LPG Satışları.....	37
4. İLLER BAZINDA LPG SATIŞLARININ DAĞITICILARA VE ÜRÜN TÜRÜNE GÖRE AYRINTILI DAĞILIMI	40

TABLO LİSTESİ

Tablo 1.1: LPG Üretiminin Ürün ve Dönem Bazında Dağılımı	1
Tablo 2.1: İthalatın Menşei Ülkelere Göre Dağılımı	2
Tablo 2.2: İthalatın Lisans Sahiplerine Göre Dağılımı	3
Tablo 2.3: İhracatın Ülkelere Göre Dağılımı	4
Tablo 2.4: İhracatın Lisans Sahiplerine Göre Dağılımı	4
Tablo 3.1: Eylül 2017 Dönemi Dağıtıcılar Arası Toptan LPG Satışları	5
Tablo 3.2: Ocak-Eylül 2017 Dönemleri Dağıtıcılar Arası Toptan LPG Satışları	8
Tablo 3.3: Ürün Türüne Göre LPG Satışlarının Dönemler arası Karşılaştırması.....	14
Tablo 3.4: Ürün Türüne Göre LPG Satışlarının Ocak-Eylül 2016 ve Ocak-Eylül 2017 Dönemleri arası Karşılaştırması	15
Tablo 3.5: Eylül 2017 Döneminde LPG Satışlarının Dağıtıcılara ve Ürün Türüne Göre Dağılımı.....	16
Tablo 3.6: Ocak-Eylül 2017 Dönemleri Arası LPG Satışlarının Dağıtıcılara ve Ürün Türüne Göre Dağılımı	21
Tablo 3.7: Lisans Sahiplerine Göre LPG Satışlarının Dönemler Arası Karşılaştırması	26
Tablo 3.8: Eylül 2017 Döneminde Standardize LPG Satışlarının Dağıtıcılara Göre Dağılımı	36
Tablo 3.9: Eylül 2017 Döneminde LPG Satışlarının İllere ve Ürün Türüne Göre Dağılımı.....	37
Tablo 4.1: Adana	40
Tablo 4.2: Adıyaman	41
Tablo 4.3: Afyonkarahisar	42
Tablo 4.4: Ağrı	43
Tablo 4.5: Aksaray	44
Tablo 4.6: Amasya	46
Tablo 4.7: Ankara	47
Tablo 4.8: Antalya	49
Tablo 4.9: Ardahan	50
Tablo 4.10: Artvin	50
Tablo 4.11: Aydın	51
Tablo 4.12: Balıkesir	52
Tablo 4.13: Bartın	53
Tablo 4.14: Batman	54
Tablo 4.15: Bayburt	55
Tablo 4.16: Bilecik	55
Tablo 4.17: Bingöl	56
Tablo 4.18: Bitlis	57
Tablo 4.19: Bolu	58
Tablo 4.20: Burdur	59
Tablo 4.21: Bursa	60
Tablo 4.22: Çanakkale	61
Tablo 4.23: Çankırı	62
Tablo 4.24: Çorum	63
Tablo 4.25: Denizli	64
Tablo 4.26: Diyarbakır	65

Tablo 4.27: Düzce.....	66
Tablo 4.28: Edirne.....	67
Tablo 4.29: Elazığ.....	68
Tablo 4.30: Erzincan.....	69
Tablo 4.31: Erzurum.....	70
Tablo 4.32: Eskişehir.....	71
Tablo 4.33: Gaziantep.....	72
Tablo 4.34: Giresun.....	73
Tablo 4.35: Gümüşhane.....	74
Tablo 4.36: Hakkari.....	74
Tablo 4.37: Hatay.....	75
Tablo 4.38: Iğdır.....	76
Tablo 4.39: Isparta.....	77
Tablo 4.40: İstanbul.....	78
Tablo 4.41: İzmir.....	79
Tablo 4.42: Kahramanmaraş.....	80
Tablo 4.43: Karabük.....	81
Tablo 4.44: Karaman.....	82
Tablo 4.45: Kars.....	83
Tablo 4.46: Kastamonu.....	84
Tablo 4.47: Kayseri.....	85
Tablo 4.48: Kırıkkale.....	86
Tablo 4.49: Kırklareli.....	87
Tablo 4.50: Kırşehir.....	88
Tablo 4.51: Kilis.....	89
Tablo 4.52: Kocaeli.....	90
Tablo 4.53: Konya.....	91
Tablo 4.54: Kütahya.....	92
Tablo 4.55: Malatya.....	93
Tablo 4.56: Manisa.....	94
Tablo 4.57: Mardin.....	95
Tablo 4.58: Mersin.....	96
Tablo 4.59: Muğla.....	97
Tablo 4.60: Muş.....	98
Tablo 4.61: Nevşehir.....	99
Tablo 4.62: Niğde.....	100
Tablo 4.63: Ordu.....	101
Tablo 4.64: Osmaniye.....	102
Tablo 4.65: Rize.....	103
Tablo 4.66: Sakarya.....	104
Tablo 4.67: Samsun.....	105
Tablo 4.68: Siirt.....	106
Tablo 4.69: Sinop.....	107
Tablo 4.70: Sivas.....	108

Tablo 4.71: Şanlıurfa	109
Tablo 4.72: Şırnak	110
Tablo 4.73: Tekirdağ	111
Tablo 4.74: Tokat	112
Tablo 4.75: Trabzon	113
Tablo 4.76: Tunceli	114
Tablo 4.77: Uşak	115
Tablo 4.78: Van	116
Tablo 4.79: Yalova	117
Tablo 4.80: Yozgat	118
Tablo 4.81: Zonguldak	119

ŞEKİL LİSTESİ

Şekil 2.1: Eylül 2017 Dönemi LPG İthalatının Ülkelere Göre Dağılımı	2
Şekil 2.2: Eylül 2017 Dönemi LPG İhracatının Ülkelere Göre Dağılımı	4
Şekil 3.1: Eylül 2017 Döneminde LPG Satışlarının Ürün Türüne Göre Dağılımı	14
Şekil 3.2: Eylül 2016 – Eylül 2017 Dönemlerinde Ürün Türüne Göre LPG Satışları	15
Şekil 3.3: Eylül 2017 Döneminde LPG Satışlarının Dağıtıcılara Göre Dağılımı	20

1. LPG Üretimi

Tablo 1.1: LPG Üretiminin Ürün ve Dönem Bazında Dağılımı

Ürün	Üretim (ton)		Değişim (%)
	Eylül 2016	Eylül 2017	
Karışım LPG	84.250,359	86.843,357	3,08
BÜTAN	-110,468	49,621	-144,92
PROPAN	30,480	-8,732	-128,65
Genel Toplam	84.170,371	86.884,246	3,22

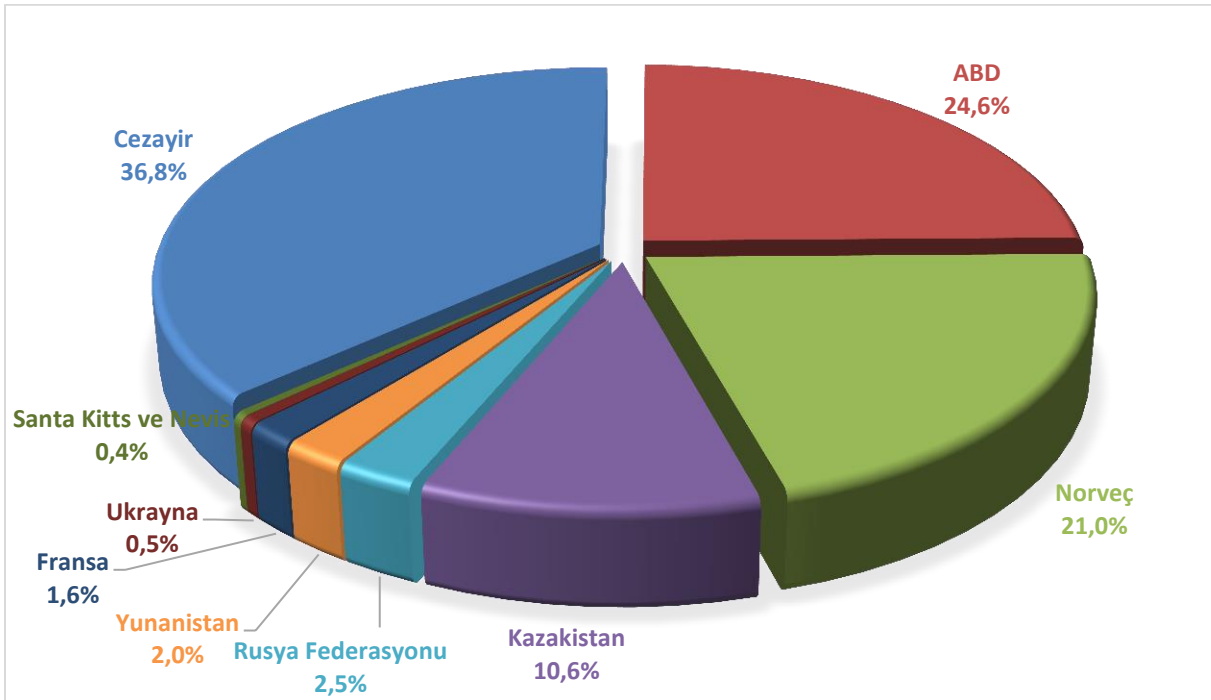
*Rafineri üretim proseslerinde kullanılan/tüketilen bütan/propan eksi olarak gösterilmiştir.

2. Yurt Dışı LPG Ticareti

2.1. İthalat

Tablo 2.1: İthalatın Menşei Ükelere Göre Dağılımı

Ülke	İthalat (ton)				Değişim (%)
	Eylül 2016	Pay (%)	Eylül 2017	Pay (%)	
Cezayir	87.030,260	29,68	127.529,222	36,84	46,53
ABD	47.769,606	16,29	85.096,186	24,58	78,14
Norveç	54.094,479	18,45	72.538,408	20,96	34,10
Kazakistan	34.225,589	11,67	36.775,932	10,62	7,45
Rusya Federasyonu	64.632,190	22,04	8.641,874	2,50	-86,63
Yunanistan	0,000	0,00	6.992,866	2,02	-
Fransa	5.484,156	1,87	5.515,506	1,59	0,57
Ukrayna	0,000	0,00	1.801,921	0,52	-
Santa Kitts ve Nevis	0,000	0,00	1.265,000	0,37	-
Genel Toplam	293.236,280	100	346.156,915	100	18,05



Şekil 2.1: Eylül 2017 Dönemi LPG İthalatının Ükelere Göre Dağılımı

Tablo 2.2: İthalatın Lisans Sahiplerine Göre Dağılımı

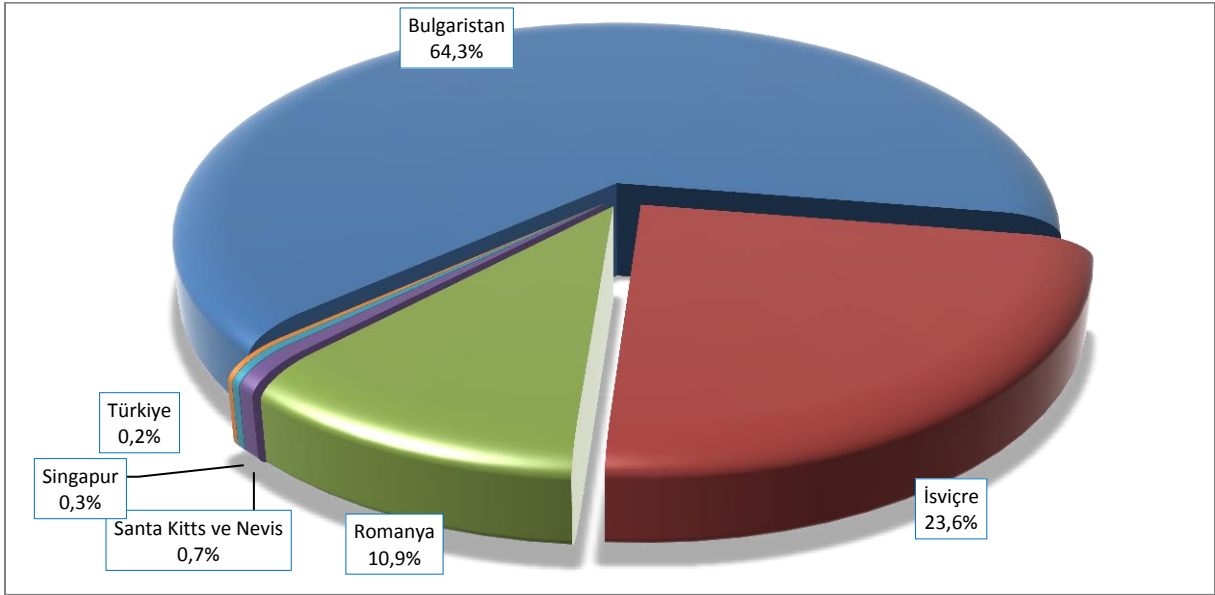
Lisans Sahibinin Unvanı	Eylül 2017	
	Satış (ton)	Pay (%)
AYGAZ ANONİM ŞİRKETİ	148.886,649	43,01
MİLANGAZ LPG DAĞITIM TİCARET VE SANAYİ ANONİM ŞİRKETİ	62.265,920	17,99
İPRAGAZ ANONİM ŞİRKETİ	38.882,291	11,23
PETROL OFİSİ ANONİM ŞİRKETİ	34.086,959	9,85
YURTPET AKARYAKIT LPG DAĞITIM PAZARLAMA SANAYİ VE TİCARET LİMİTED ŞİRKETİ	18.543,305	5,36
PET GAZ ANONİM ŞİRKETİ	10.370,347	3,00
TOTAL OIL TÜRKİYE ANONİM ŞİRKETİ	9.001,646	2,60
AYTEMİZ AKARYAKIT DAĞITIM ANONİM ŞİRKETİ	6.500,823	1,88
AVGAZ LPG DOLUM TEVZİ PETROL İNŞAAT NAKLİYAT LİMİTED ŞİRKETİ	5.628,544	1,63
SHELL & TURCAS PETROL ANONİM ŞİRKETİ	5.400,000	1,56
AKPET GAZ ANONİM ŞİRKETİ	3.439,125	0,99
HABAŞ PETROL ÜRÜNLERİ SANAYİ VE TİCARET ANONİM ŞİRKETİ	1.886,306	0,54
ARGAZ LPG DOLUM TEVZİ İNŞAAT SANAYİ VE TİCARET ANONİM ŞİRKETİ	1.265,000	0,37
Genel Toplam	346.156,915	100

2.2. İhracat

Tablo 2.3: İhracatın Ülkelere Göre Dağılımı

Ülke	İhracat (ton)				Değişim (%)
	Eylül 2016	Pay (%)	Eylül 2017	Pay (%)	
Bulgaristan	0,000	0,00	9.523,377	64,26	-
İsviçre	6.299,877	75,17	3.494,657	23,58	-44,53
Romanya	0,000	0,00	1.615,783	10,90	-
Santa Kitts ve Nevis	0,000	0,00	100,000	0,67	-
Singapur	0,000	0,00	51,870	0,35	-
Türkiye*	28,429	0,34	34,647	0,23	21,87
Kuzey Kıbrıs TC	1.851,567	22,09	0,000	0,00	-100
Tunus	201,450	2,40	0,000	0,00	-100
Genel Toplam	8.381,323	100	14.820,334	100	76,83

*Serbest bölgelere yapılan satışlar


Şekil 2.2: Eylül 2017 Dönemi LPG İhracatının Ülkelere Göre Dağılımı
Tablo 2.4: İhracatın Lisans Sahiplerine Göre Dağılımı

Lisans Sahibinin Unvanı	Eylül 2017	
	Satış (ton)	Pay (%)
AYGAZ ANONİM ŞİRKETİ	14.685,687	99,09
ARGAZ LPG DOLUM TEVZİİ İNŞAAT SANAYİ VE TİCARET ANONİM ŞİRKETİ	100,000	0,67
İPRAGAZ ANONİM ŞİRKETİ	34,647	0,23
Genel Toplam	14.820,334	100

3. Yurt İçi LPG Ticareti

3.1. Dağıtıcılar Arası Toptan LPG Ticareti

Tablo 3.1: Eylül 2017 Dönemi Dağıtıcılar Arası Toptan LPG Satışları

Satış Yapan Lisans Sahibinin Unvanı	Tüplü		Dökme		Otogaz		Toplam	
	Satış (ton)	Pay (%)	Satış (ton)	Pay (%)	Satış (ton)	Pay (%)	Satış (ton)	Pay (%)
AYGAZ ANONİM ŞİRKETİ	1.875,896	19,60	83,320	0,48	43.054,197	21,49	45.013,413	19,79
MİLANGAZ LPG DAĞITIM TİCARET VE SANAYİ ANONİM ŞİRKETİ	0,000	0,00	181,628	1,04	36825,660	18,38	37.007,288	16,27
YURTPET AKARYAKIT LPG DAĞITIM PAZARLAMA SANAYİ VE TİCARET LİMİTED ŞİRKETİ	1.065,820	11,14	0,000	0,00	17.520,319	8,74	18.586,139	8,17
PETROL OFİSİ ANONİM ŞİRKETİ	0,000	0,00	0,000	0,00	17.339,160	8,65	17.339,160	7,62
İPRAGAZ ANONİM ŞİRKETİ	1.124,838	11,75	301,320	1,72	13.534,706	6,75	14.960,864	6,58
AVGAZ LPG DOLUM TEVZİ PETROL İNŞAAT NAKLİYAT LİMİTED ŞİRKETİ	0,000	0,00	4.052,170	23,13	9.673,594	4,83	13.725,764	6,03
PET GAZ ANONİM ŞİRKETİ	1.912,040	19,98	0,000	0,00	11158,717	5,57	13.070,757	5,75
İSTANBUL LİKİT GAZ ENERJİ VE PETROL ANONİM ŞİRKETİ	0,000	0,00	2.354,347	13,44	6.987,060	3,49	9.341,407	4,11
TOTAL OIL TÜRKİYE ANONİM ŞİRKETİ	0,000	0,00	0,000	0,00	9.000,000	4,49	9.000,000	3,96
HABAŞ PETROL ÜRÜNLERİ SANAYİ VE TİCARET ANONİM ŞİRKETİ	825,280	8,62	393,760	2,25	7.112,700	3,55	8.331,740	3,66
AYTEMİZ AKARYAKIT DAĞITIM ANONİM ŞİRKETİ	0,000	0,00	0,000	0,00	6.752,540	3,37	6.752,540	2,97
EKSENGAZ LPG DAĞITIM TAŞIMACILIK SANAYİ VE TİCARET ANONİM ŞİRKETİ	0,000	0,00	4.052,170	23,13	2.353,400	1,17	6.405,570	2,82
SORGUN AS-GAZ TÜP DOLUM SANAYİ VE TİCARET ANONİM ŞİRKETİ	0,000	0,00	4.052,170	23,13	2.300,500	1,15	6.352,670	2,79
SHELL & TURCAS PETROL ANONİM ŞİRKETİ	0,000	0,00	0,000	0,00	4.500,000	2,25	4.500,000	1,98
GASRALL LPG PETROL ANONİM ŞİRKETİ	0,000	0,00	0,000	0,00	3.024,940	1,51	3.024,940	1,33

Satış Yapan Lisans Sahibinin Unvanı	Tüplü		Dökme		Otogaz		Toplam	
	Satış (ton)	Pay (%)	Satış (ton)	Pay (%)	Satış (ton)	Pay (%)	Satış (ton)	Pay (%)
MİRGAZ LPG DOLUM DAĞITIM TAŞIMACILIK SANAYİ VE TİCARET ANONİM ŞİRKETİ	0,000	0,00	210,940	1,20	2.409,140	1,20	2.620,080	1,15
AKPET GAZ ANONİM ŞİRKETİ	487,380	5,09	0,000	0,00	1.651,840	0,82	2.139,220	0,94
KALEGAZ PETROL ÜRÜNLERİ TİCARET VE SANAYİ ANONİM ŞİRKETİ	555,160	5,80	1.177,260	6,72	0,000	0,00	1.732,420	0,76
GÜVENAL GAZ SANAYİ VE TİCARET ANONİM ŞİRKETİ	0,000	0,00	0,000	0,00	1.129,780	0,56	1.129,780	0,50
AKGAZ TİCARET VE SANAYİ ANONİM ŞİRKETİ	1.010,060	10,55	0,000	0,00	67,149	0,03	1.077,209	0,47
ARGAZ LPG DOLUM TEVZİİ İNŞAAT SANAYİ VE TİCARET ANONİM ŞİRKETİ	0,000	0,00	0,000	0,00	1067,520	0,53	1.067,520	0,47
GAZPA AKARYAKIT TARIM GIDA VE HAYVANCILIK ÜRÜNLERİ PAZARLAMA SANAYİ VE TİCARET LİMİTED ŞİRKETİ	0,000	0,00	0,000	0,00	1000,020	0,50	1.000,020	0,44
UZMANGAZ GAZ DAĞITIM PETROL ÜRÜNLERİ SANAYİ VE TİCARET LİMİTED ŞİRKETİ	0,000	0,00	0,000	0,00	541,324	0,27	541,324	0,24
ADAGAZ LPG AKARYAKIT VE MADENİ YAĞLAR DEPOLAMA PAZARLAMA SANAYİ VE TİCARET ANONİM ŞİRKETİ	15,000	0,16	0,000	0,00	429,507	0,21	444,507	0,20
NORM GAZ PETROL ÜRÜNLERİ SANAYİ TİCARET ANONİM ŞİRKETİ ÇORUM	281,600	2,94	114,705	0,65	0,000	0,00	396,305	0,17
GÜNEŞ GAZ ULUSLARARASI NAKLİYAT TİCARET VE SANAYİ ANONİM ŞİRKETİ	0,000	0,00	350,000	2,00	0,000	0,00	350,000	0,15
ASYA GAZ TİCARET VE SANAYİ LİMİTED ŞİRKETİ	0,000	0,00	0,000	0,00	256,020	0,13	256,020	0,11
AKÇAĞAZ PETROL ÜRÜNLERİ SANAYİ VE TİCARET ANONİM ŞİRKETİ	20,000	0,21	1,600	0,01	174,690	0,09	196,290	0,09
SURGAZ AKARYAKIT NAKLİYE SANAYİ VE TİCARET LİMİTED ŞİRKETİ	40,000	0,42	0,000	0,00	146,960	0,07	186,960	0,08

Satış Yapan Lisans Sahibinin Unvanı	Tüplü		Dökme		Otogaz		Toplam	
	Satış (ton)	Pay (%)	Satış (ton)	Pay (%)	Satış (ton)	Pay (%)	Satış (ton)	Pay (%)
STAR SIVILAŞTIRILMIŞ GAZLAR DAĞITIM VE PAZARLAMA ANONİM ŞİRKETİ	0,000	0,00	167,980	0,96	10,230	0,01	178,210	0,08
PAMUKKALE GAZ LPG DAĞITIM VE TAŞIMACILIK BETON MADEN PETROL KİMYA SANAYİ VE TİCARET LİMİTED ŞİRKETİ	162,000	1,69	0,000	0,00	0,000	0,00	162,000	0,07
KARADENİZ TÜPGAZ SANAYİ VE TİCARET ANONİM ŞİRKETİ	145,200	1,52	0,000	0,00	0,000	0,00	145,200	0,06
TP PETROL DAĞITIM ANONİM ŞİRKETİ	0,000	0,00	0,000	0,00	98,781	0,05	98,781	0,04
COŞKUNAL GAZ NAKLİYAT İNŞAAT SANAYİ TİCARET ANONİM ŞİRKETİ	0,000	0,00	15,760	0,09	54,240	0,03	70,000	0,03
TURKUAZ PETROL ÜRÜNLERİ ANONİM ŞİRKETİ	0,000	0,00	0,000	0,00	61,570	0,03	61,570	0,03
ŞANGAZ LPG AKARYAKIT ÜRÜNLERİ TARIM GIDA İNŞAAT SANAYİ VE TİCARET ANONİM ŞİRKETİ	0,000	0,00	0,000	0,00	42,440	0,02	42,440	0,02
GESAN YATIRIM VE TİCARET ANONİM ŞİRKETİ	0,000	0,00	0,000	0,00	34,980	0,02	34,980	0,02
YILDIRIM PETROL TİCARET VE NAKLİYAT ANONİM ŞİRKETİ	32,000	0,33	0,000	0,00	0,000	0,00	32,000	0,01
TRABZONGAZ LPG SANAYİ NAKLİYAT VE TİCARET ANONİM ŞİRKETİ	0,000	0,00	9,860	0,06	9,560	0,00	19,420	0,01
ŞARKGAZ VE MADENİ YAĞLAR ANONİM ŞİRKETİ	19,000	0,20	0,000	0,00	0,000	0,00	19,000	0,01
ENERJİ GAZ ANONİM ŞİRKETİ	0,000	0,00	0,000	0,00	12,200	0,01	12,200	0,01
AYDINGAZ AKARYAKIT VE LPG DAĞITIM PAZARLAMA SANAYİ TİCARET ANONİM ŞİRKETİ	0,000	0,00	0,000	0,00	8,960	0,00	8,960	0,00
CANGAZ LPG DAĞITIM PAZARLAMA SANAYİ VE TİCARET LİMİTED ŞİRKETİ	0,000	0,00	0,000	0,00	8,960	0,00	8,960	0,00
EROL GAZ İNŞAAT NAKLIYE GIDA VE PETROL ÜRÜNLERİ OTOMOTİV SANAYİ VE TİCARET A.Ş.	0,000	0,00	0,000	0,00	7,880	0,00	7,880	0,00

Satış Yapan Lisans Sahibinin Unvanı	Tüplü		Dökme		Otogaz		Toplam	
	Satış (ton)	Pay (%)	Satış (ton)	Pay (%)	Satış (ton)	Pay (%)	Satış (ton)	Pay (%)
ANTGAZ LİKİT PETROL GAZI SANAYİ VE TİCARET LİMİTED ŞİRKETİ	0,000	0,00	0,000	0,00	5,090	0,00	5,090	0,00
BİRGAZ PETROL ÜRÜNLERİ İNŞ.NAK.SANAYİ ve TİCARET LİMİTED ŞİRKETİ	0,000	0,00	0,185	0,00	0,000	0,00	0,185	0,00
EUROGAZ GAZ DAĞITIM ANONİM ŞİRKETİ	0,000	0,00	0,000	0,00	0,000	0,00	0,000	0,00
GÜNEYGAZ LPG SANAYİ VE TİCARET ANONİM ŞİRKETİ	0,000	0,00	0,000	0,00	0,000	0,00	0,000	0,00
LİKİTGAZ DAĞITIM VE ENDÜSTRİ ANONİM ŞİRKETİ	0,000	0,00	0,000	0,00	0,000	0,00	0,000	0,00
TOPLAM	9.571,274	100	1.7519,175	100	200.366,334	100	227.456,783	100

Tablo 3.2: Ocak-Eylül 2017 Dönemleri Dağıtıcılar Arası Toptan LPG Satışları

Satış Yapan Lisans Sahibinin Unvanı	Tüplü		Dökme		Otogaz		Toplam	
	Satış (ton)	Pay(%)	Satış (ton)	Pay(%)	Satış (ton)	Pay(%)	Satış (ton)	Pay(%)
AYGAZ ANONİM ŞİRKETİ	21.712,534	4,89	4.210,892	1,58	312.822,543	15,77	338.745,969	12,57
MİLANGAZ LPG DAĞITIM TİCARET VE SANAYİ ANONİM ŞİRKETİ	0,000	0,00	1.404,683	0,53	320.557,107	16,16	321.961,790	11,95
AVGAZ LPG DOLUM TEVZİ PETROL İNŞAAT NAKLİYAT LİMİTED ŞİRKETİ	39.323,705	8,85	54.704,857	20,47	89.719,674	4,52	183.748,236	6,82
YURTPET AKARYAKIT LPG DAĞITIM PAZARLAMA SANAYİ VE TİCARET LİMİTED ŞİRKETİ	40.079,284	9,02	1.431,270	0,54	108.990,969	5,50	150.501,523	5,58
İPRAGAZ ANONİM ŞİRKETİ	10.444,217	2,35	4.389,478	1,64	128.820,325	6,50	143.654,020	5,33
SORGUN AS-GAZ TÜP DOLUM SANAYİ VE TİCARET ANONİM ŞİRKETİ	33.303,828	7,50	31.735,817	11,87	77.351,207	3,90	142.390,852	5,28
PETROL OFİSİ ANONİM ŞİRKETİ	0,000	0,00	0,000	0,00	142.309,923	7,18	142.309,923	5,28
UZMANGAZ GAZ DAĞITIM PETROL ÜRÜNLERİ SANAYİ VE TİCARET LİMİTED ŞİRKETİ	9.851,427	2,22	8.565,120	3,20	118.803,220	5,99	137.219,767	5,09
EKSENGAZ LPG DAĞITIM TAŞIMACILIK SANAYİ VE TİCARET ANONİM ŞİRKETİ	36.421,135	8,20	32.539,750	12,17	55.390,395	2,79	124.351,280	4,61
PET GAZ ANONİM ŞİRKETİ	25.327,479	5,70	0,000	0,00	96.214,698	4,85	121.542,177	4,51

Satış Yapan Lisans Sahibinin Unvanı	Tüplü		Dökme		Otogaz		Toplam	
	Satış (ton)	Pay(%)	Satış (ton)	Pay(%)	Satış (ton)	Pay(%)	Satış (ton)	Pay(%)
YURTGAZ LPG DAĞITIM ÜRÜNLERİ PAZARLAMA SANAYİ VE TİCARET ANONİM ŞİRKETİ	87.720,806	19,75	10.889,531	4,07	18.743,601	0,95	117.353,938	4,35
HABAŞ PETROL ÜRÜNLERİ SANAYİ VE TİCARET ANONİM ŞİRKETİ	24.919,815	5,61	3.461,860	1,30	82.159,017	4,14	110.540,692	4,10
MİRGAZ LPG DOLUM DAĞITIM TAŞIMACILIK SANAYİ VE TİCARET ANONİM ŞİRKETİ	2.869,582	0,65	23.484,277	8,79	70.225,215	3,54	96.579,074	3,58
İSTANBUL LİKİT GAZ ENERJİ VE PETROL ANONİM ŞİRKETİ	7.534,582	1,70	17.285,533	6,47	71.533,722	3,61	96.353,837	3,58
TOTAL OIL TÜRKİYE ANONİM ŞİRKETİ	0,000	0,00	251,180	0,09	72.361,181	3,65	72.612,361	2,69
GAZPA AKARYAKIT TARIM GIDA VE HAYVANCILIK ÜRÜNLERİ PAZARLAMA SANAYİ VE TİCARET LİMİTED ŞİRKETİ	15.777,365	3,55	6.383,190	2,39	33.115,310	1,67	55.275,865	2,05
AYTEMİZ AKARYAKIT DAĞITIM ANONİM ŞİRKETİ	0,000	0,00	0,000	0,00	47.910,739	2,42	47.910,739	1,78
ADAGAZ LPG AKARYAKIT VE MADENİ YAĞLAR DEPOLAMA PAZARLAMA SANAYİ VE TİCARET ANONİM ŞİRKETİ	5.757,000	1,30	0,000	0,00	33.776,424	1,70	39.533,424	1,47
LİPETGAZ LPG DAĞITIM TAŞIMACILIK SANAYİ VE TİCARET ANONİM ŞİRKETİ	226,760	0,05	0,000	0,00	33.373,135	1,68	33.599,895	1,25
AKGAZ TİCARET VE SANAYİ ANONİM ŞİRKETİ	14.769,643	3,32	9.839,980	3,68	3.498,987	0,18	28.108,610	1,04
KALEGAZ PETROL ÜRÜNLERİ TİCARET VE SANAYİ ANONİM ŞİRKETİ	11.022,220	2,48	4.788,800	1,79	1.929,210	0,10	17.740,230	0,66
ARGAZ LPG DOLUM TEVZİİ İNŞAAT SANAYİ VE TİCARET ANONİM ŞİRKETİ	682,200	0,15	11.986,281	4,48	4.869,810	0,25	17.538,291	0,65
AKPET GAZ ANONİM ŞİRKETİ	2.514,470	0,57	0,000	0,00	13.380,830	0,67	15.895,300	0,59
SHELL & TURCAS PETROL ANONİM ŞİRKETİ	0,000	0,00	0,000	0,00	15.753,970	0,79	15.753,970	0,58
GAZMER PETROL ÜRÜNLERİ PLASTİK VE KAUKUK SANAYİ VE TİCARET ANONİM ŞİRKETİ	5.981,384	1,35	3.484,370	1,30	4.112,350	0,21	13.578,104	0,50
GESAN YATIRIM VE TİCARET ANONİM ŞİRKETİ	11.993,997	2,70	0,000	0,00	1.227,500	0,06	13.221,497	0,49
MRMAY PETROL VE PETROL ÜRÜNLERİ LPG DAĞITIM TAŞIMACILIK GIDA SANAYİ VE TİCARET A.Ş.	8.464,440	1,91	1.500,050	0,56	1.271,943	0,06	11.236,433	0,42

Satış Yapan Lisans Sahibinin Unvanı	Tüplü		Dökme		Otogaz		Toplam	
	Satış (ton)	Pay(%)	Satış (ton)	Pay(%)	Satış (ton)	Pay(%)	Satış (ton)	Pay(%)
NORM GAZ PETROL ÜRÜNLERİ SANAYİİ TİCARET ANONİM ŞİRKETİ ÇORUM	281,600	0,06	9.125,205	3,41	993,792	0,05	10.400,597	0,39
YÜCEL GAZ SANAYİ VE TİCARET ANONİM ŞİRKETİ	6.677,300	1,50	282,380	0,11	0,000	0,00	6.959,680	0,26
ASYA GAZ TİCARET VE SANAYİ LİMİTED ŞİRKETİ	2.351,728	0,53	0,000	0,00	4.584,100	0,23	6.935,828	0,26
KOÇGAZ DOLUM TESİSLERİ VE PETROL ÜRÜNLERİ, NAKLİYAT, OTOMOTİV, İNŞAAT, GIDA, İTHALAT, İHRACAK SANAYİ VE TİCARET LİMİTED ŞİRKETİ	5.601,483	1,26	1.159,840	0,43	21,100	0,00	6.782,423	0,25
GÜNEŞ GAZ ULUSLARARASI NAKLİYAT TİCARET VE SANAYİ ANONİM ŞİRKETİ	0,000	0,00	4.077,000	1,53	54,998	0,00	4.131,998	0,15
GASRALL LPG PETROL ANONİM ŞİRKETİ	0,000	0,00	0,000	0,00	3.645,740	0,18	3.645,740	0,14
GÜVENAL GAZ SANAYİ VE TİCARET ANONİM ŞİRKETİ	0,000	0,00	0,000	0,00	3.235,940	0,16	3.235,940	0,12
EUROGAZ GAZ DAĞITIM ANONİM ŞİRKETİ	0,000	0,00	3.148,104	1,18	0,000	0,00	3.148,104	0,12
BİRGAZ PETROL ÜRÜNLERİ İNŞ.NAK.SANAYİ ve TİCARET LİMİTED ŞİRKETİ	0,000	0,00	3.097,682	1,16	11,780	0,00	3.109,462	0,12
ŞANGAZ LPG AKARYAKIT ÜRÜNLERİ TARIM GIDA İNŞAAT SANAYİ VE TİCARET ANONİM ŞİRKETİ	0,000	0,00	2.981,230	1,12	42,440	0,00	3.023,670	0,11
AKÇAGAZ PETROL ÜRÜNLERİ SANAYİ VE TİCARET ANONİM ŞİRKETİ	282,245	0,06	1.600,790	0,60	681,460	0,03	2.564,495	0,10
ESGAZ LPG DAĞITIM SANAYİ VE TİCARET ANONİM ŞİRKETİ	0,000	0,00	2.466,910	0,92	53,600	0,00	2.520,510	0,09
ERGAZ SANAYİ VE TİCARET ANONİM ŞİRKETİ	2.040,880	0,46	0,000	0,00	254,180	0,01	2.295,060	0,09
ORALGAZ SANAYİ VE TİCARET ANONİM ŞİRKETİ	2.217,040	0,50	0,000	0,00	2,860	0,00	2.219,900	0,08
MAVİGÖL GAZ OTM.TEKSİNŞ.İLT.TUR.GID.E Ğ SANAYİ TİCARET ANONİM ŞİRKETİ	638,120	0,14	1.202,880	0,45	330,000	0,02	2.171,000	0,08
İSTANBUL LPG SANAYİ VE TİCARET ANONİM ŞİRKETİ	0,000	0,00	0,000	0,00	2.145,620	0,11	2.145,620	0,08
PAMUKKALE GAZ LPG DAĞITIM VE TAŞIMACILIK BETON MADEN PETROL KİMYA SANAYİ VE TİCARET LİMİTED ŞİRKETİ	1.295,444	0,29	0,000	0,00	800,100	0,04	2.095,544	0,08

Satış Yapan Lisans Sahibinin Unvanı	Tüplü		Dökme		Otogaz		Toplam	
	Satış (ton)	Pay(%)	Satış (ton)	Pay(%)	Satış (ton)	Pay(%)	Satış (ton)	Pay(%)
ATLANTIC AKARYAKIT PETROL ÜRÜNLERİ BOYA KİMYEVİ MADDELER İNŞAAT SANAYİ VE TİCARET LİMİTED ŞİRKETİ	0,000	0,00	0,000	0,00	2.061,430	0,10	2.061,430	0,08
KARADENİZ TÜPGAZ SANAYİ VE TİCARET ANONİM ŞİRKETİ	1.839,960	0,41	0,000	0,00	157,060	0,01	1.997,020	0,07
STAR SIVILAŞTIRILMIŞ GAZLAR DAĞITIM VE PAZARLAMA ANONİM ŞİRKETİ	0,000	0,00	1.971,920	0,74	10,230	0,00	1.982,150	0,07
SURGAZ AKARYAKIT NAKLİYE SANAYİ VE TİCARET LİMİTED ŞİRKETİ	40,000	0,01	115,940	0,04	1.693,160	0,09	1.849,100	0,07
NARGAZ LPG DOLUM TEVZİİ İNŞAAT SANAYİ VE TİCARET ANONİM ŞİRKETİ	0,000	0,00	1.525,800	0,57	95,980	0,00	1.621,780	0,06
KALELİ BEST GAZ İNŞAAT NAKLİYE SANAYİ VE TİCARET LİMİTED ŞİRKETİ	1.275,967	0,29	0,302	0,00	159,940	0,01	1.436,209	0,05
GÜNEYGAZ LPG SANAYİ VE TİCARET ANONİM ŞİRKETİ	1.189,608	0,27	0,000	0,00	0,000	0,00	1.189,608	0,04
MY GAZ DAĞITIM DEPOCULUK PETROL TAŞIMACILIK SANAYİ VE TİCARET LİMİTED ŞİRKETİ	0,000	0,00	500,000	0,19	411,100	0,02	911,100	0,03
TRABZONGAZ LPG SANAYİ NAKLİYAT VE TİCARET ANONİM ŞİRKETİ	280,800	0,06	312,540	0,12	271,260	0,01	864,600	0,03
ERAGAZ PETROL ÜRÜNLERİ SANAYİ VE TİCARET ANONİM ŞİRKETİ	9,980	0,00	709,278	0,27	0,714	0,00	719,972	0,03
HİSARGAZ AKARYAKIT NAKLİYE SANAYİ İNŞAAT TİCARET TURİZM İTHALAT İHRACAT LİMİTED ŞİRKETİ	0,000	0,00	566,580	0,21	57,600	0,00	624,180	0,02
TP PETROL DAĞITIM ANONİM ŞİRKETİ	0,000	0,00	0,000	0,00	454,975	0,02	454,975	0,02
COŞKUNAL GAZ NAKLİYAT İNŞAAT SANAYİ TİCARET ANONİM ŞİRKETİ	315,595	0,07	15,760	0,01	54,240	0,00	385,595	0,01
ŞARKGAZ VE MADENİ YAĞLAR ANONİM ŞİRKETİ	369,000	0,08	0,000	0,00	0,000	0,00	369,000	0,01
TURKUVAZ PETROL ÜRÜNLERİ ANONİM ŞİRKETİ	0,000	0,00	0,000	0,00	353,559	0,02	353,559	0,01
YILDIRIM PETROL TİCARET VE NAKLİYAT ANONİM ŞİRKETİ	277,000	0,06	0,000	0,00	0,000	0,00	277,000	0,01

Satış Yapan Lisans Sahibinin Unvanı	Tüplü		Dökme		Otogaz		Toplam	
	Satış (ton)	Pay(%)	Satış (ton)	Pay(%)	Satış (ton)	Pay(%)	Satış (ton)	Pay(%)
ANTGAZ LİKİT PETROL GAZI SANAYİ VE TİCARET LİMİTED ŞİRKETİ	183,600	0,04	0,000	0,00	34,140	0,00	217,740	0,01
OZAN İLKGAZ LPG PETROL AKARYAKIT DAĞITIM MADEN NAKLİYE İNŞAAT TİCARET ANONİM ŞİRKETİ	0,000	0,00	0,000	0,00	165,000	0,01	165,000	0,01
PEGAGAZ ANONİM ŞİRKETİ	125,100	0,03	0,000	0,00	0,000	0,00	125,100	0,00
HAS-GAZ LPG DAĞITIM VE METAL SANAYİ TİCARET ANONİM ŞİRKETİ	115,870	0,03	0,000	0,00	0,000	0,00	115,870	0,00
ASGAZ ANADOLU SINAİGAZLAR ANONİM ŞİRKETİ	81,600	0,02	0,000	0,00	0,000	0,00	81,600	0,00
EROL GAZ İNŞAAT NAKLİYE GIDA VE PETROL ÜRÜNLERİ OTOMOTİV SANAYİ VE TİCARET ANONİM ŞİRKETİ	0,000	0,00	0,000	0,00	60,540	0,00	60,540	0,00
LİKİTGAZ DAĞITIM VE ENDÜSTRİ ANONİM ŞİRKETİ	0,000	0,00	54,000	0,02	0,000	0,00	54,000	0,00
ÇELEBİ GAZ DOLUM ÜNİTESİ PETROL ÜRÜNLERİ NAKLİYE MOTORLU TAŞIT VE OTO GAZ MONTAJ OTO PARÇA SANAYİ VE TİCARET ANONİM ŞİRKETİ	0,000	0,00	0,000	0,00	50,500	0,00	50,500	0,00
YENİ ULAŞLI GAZ LPG DOLUM DEPOLAMA OTOGAZ DAĞITIM PAZARLAMA NAKLİYE İMALAT İTHALAT İHRACAT SANAYİ VE TİCARET LİMİTED ŞİRKETİ	0,000	0,00	29,880	0,01	12,000	0,00	41,880	0,00
ANADOLUGAZ TİCARET VE SANAYİ ANONİM ŞİRKETİ	0,000	0,00	0,000	0,00	39,440	0,00	39,440	0,00
UNİVERSAL GAZ ANONİM ŞİRKETİ	19,220	0,00	0,000	0,00	0,000	0,00	19,220	0,00
ENERJİ GAZ ANONİM ŞİRKETİ	0,000	0,00	0,000	0,00	15,380	0,00	15,380	0,00
EKSON GRUP PETROLCÜLÜK SANAYİ VE TİCARET ANONİM ŞİRKETİ	0,000	0,00	0,000	0,00	14,420	0,00	14,420	0,00
AYDINGAZ AKARYAKIT VE LPG DAĞITIM PAZARLAMA SANAYİ TİCARET ANONİM ŞİRKETİ	0,000	0,00	0,000	0,00	8,960	0,00	8,960	0,00
CANGAZ LPG DAĞITIM PAZARLAMA SANAYİ VE TİCARET LİMİTED ŞİRKETİ	0,000	0,00	0,000	0,00	8,960	0,00	8,960	0,00
TORSAN ORMAN SANAYİ VE TİCARET LİMİTED ŞİRKETİ	0,000	0,00	0,000	0,00	3,440	0,00	3,440	0,00

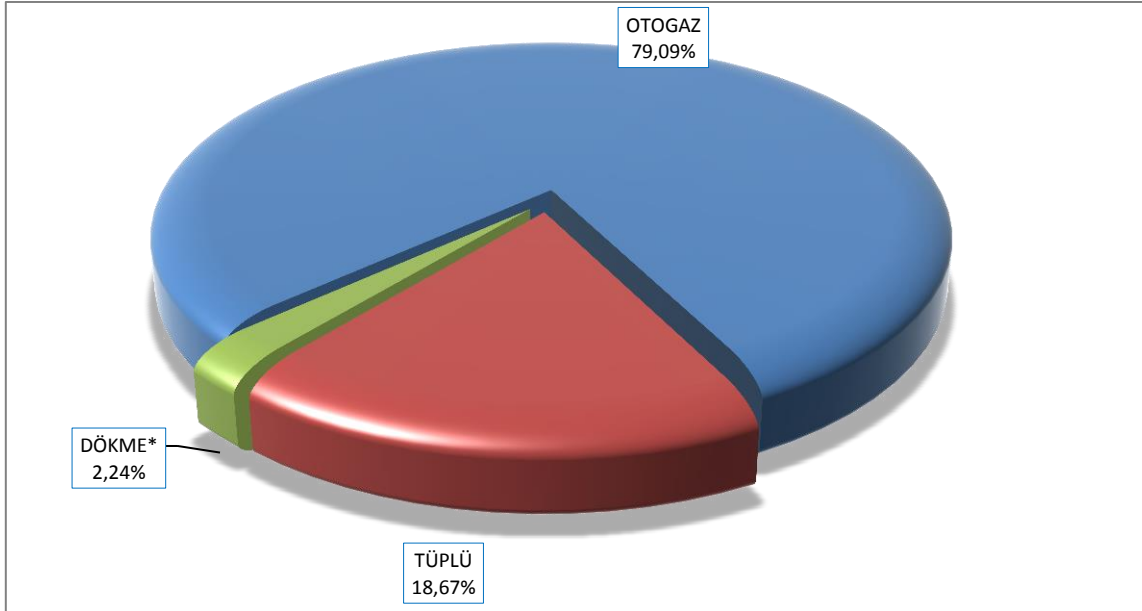
Satış Yapan Lisans Sahibinin Unvanı	Tüplü		Dökme		Otogaz		Toplam	
	Satış (ton)	Pay(%)	Satış (ton)	Pay(%)	Satış (ton)	Pay(%)	Satış (ton)	Pay(%)
MARGAZ LPG DOLUM TEVZİİ TİCARET VE SANAYİ ANONİM ŞİRKETİ	0,000	0,00	0,000	0,00	2,100	0,00	2,100	0,00
TOPLAM	444.207,01 3	100	267.280,94 0	100	1.983.276,84 3	100	2.694.764,79 6	100

3.2. Ürün Türüne Göre LPG Satışları

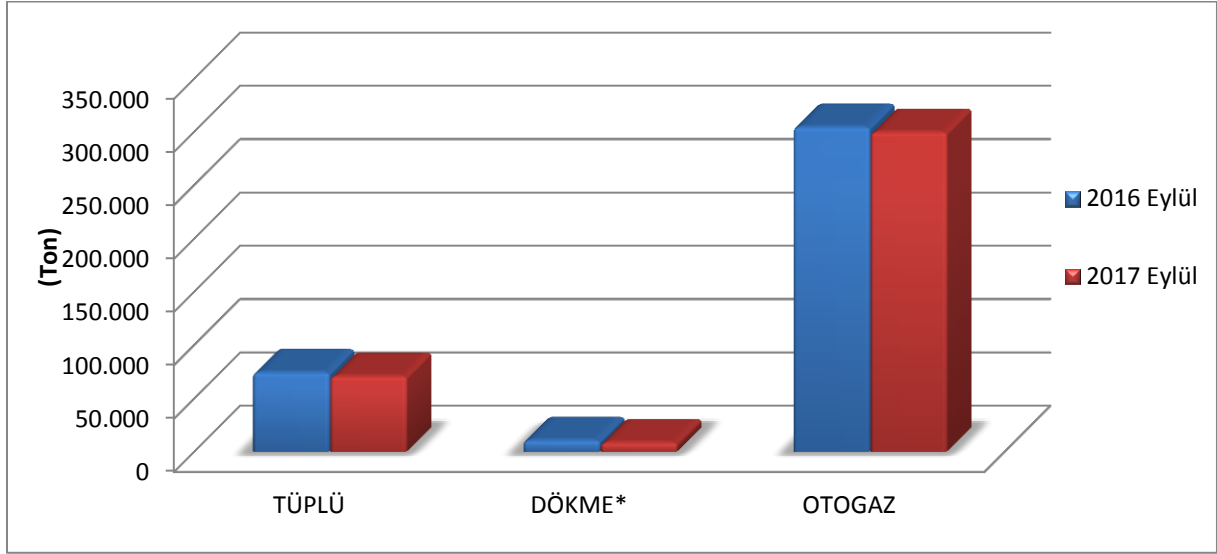
Tablo 3.3: Ürün Türüne Göre LPG Satışlarının Dönemler arası Karşılaştırması

Ürün Türü	Eylül 2016		Eylül 2017		Değişim (%)
	Satış (ton)	Pay (%)	Satış (ton)	Pay (%)	
TÜPLÜ	74.194,850	19,07	70.700,074	18,67	-4,71
DÖKME*	10.585,719	2,72	8.478,647	2,24	-19,90
OTOGAZ	304.272,764	78,21	299.547,952	79,09	-1,55
Genel Toplam	389.053,333	100	378.726,673	100	-2,65

*Standardize LPG dahil toplam satış



Şekil 3.1: Eylül 2017 Döneminde LPG Satışlarının Ürün Türüne Göre Dağılımı



Şekil 3.2: Eylül 2016 – Eylül 2017 Dönemlerinde Ürün Türüne Göre LPG Satışları

Tablo 3.4: Ürün Türüne Göre LPG Satışlarının Ocak-Eylül 2016 ve Ocak-Eylül 2017 Dönemleri arası Karşılaştırması

Ürün Türü	Ocak - Eylül 2016		Ocak - Eylül 2017		Değişim (%)
	Satış (ton)	Pay (%)	Satış (ton)	Pay (%)	
TÜPLÜ	616.332,014	19,83	611.414,530	19,82	-0,80
DÖKME*	94.961,365	3,06	121.873,810	3,95	28,34
OTOGAZ	2.396.505,981	77,11	2.351.563,116	76,23	-1,88
Genel Toplam	3.107.799,360	100	3.084.851,456	100	-0,74

*Standardize LPG dahil toplam satış

3.3. Dağıtıcılara Göre LPG satışları

Tablo 3.5: Eylül 2017 Döneminde LPG Satışlarının Dağıtıcılara ve Ürün Türüne Göre Dağılımı

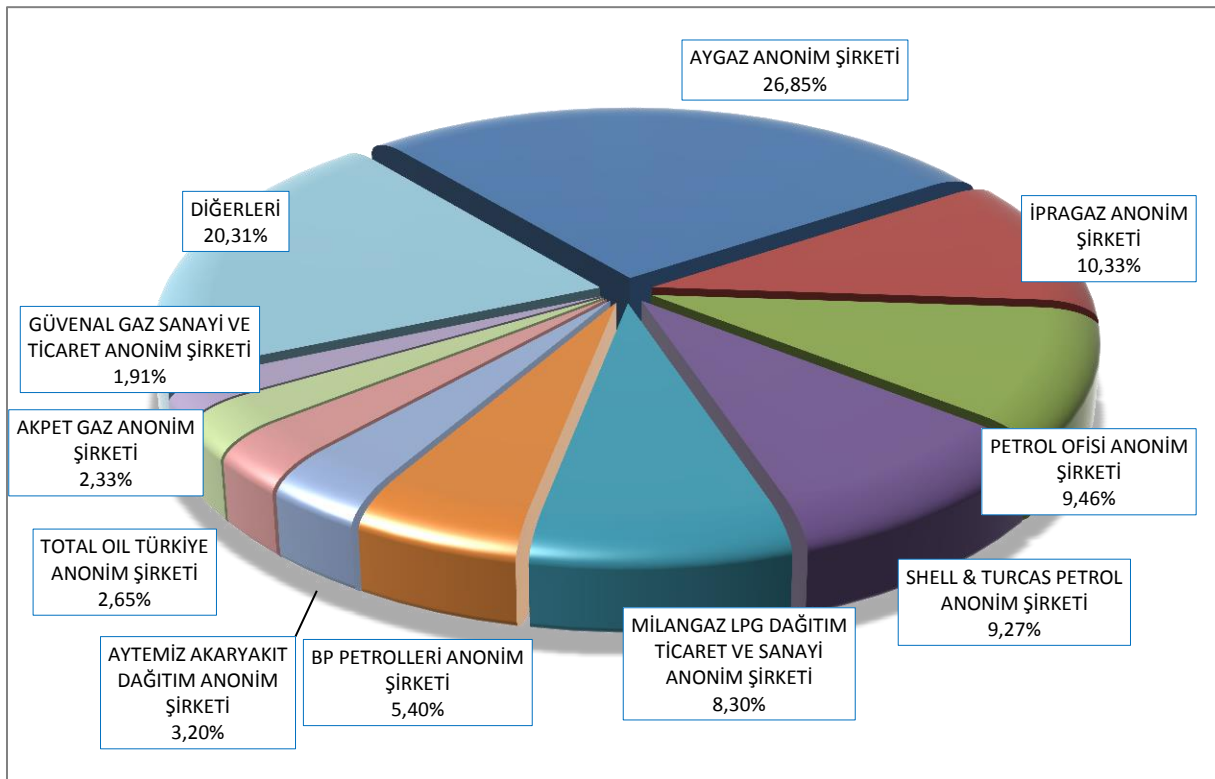
Lisans Sahibinin Unvanı	Tüplü		Dökme		Otogaz		Toplam	
	Satış (ton)	Pay (%)	Satış (ton)	Pay (%)	Satış (ton)	Pay (%)	Satış (ton)	Pay (%)
AYGAZ ANONİM ŞİRKETİ	30.559,897	43,22	2.014,617	23,76	69.117,203	23,07	101.691,717	26,85
İPRAGAZ ANONİM ŞİRKETİ	20.170,732	28,53	3.357,124	39,60	15.599,212	5,21	39.127,068	10,33
PETROL OFİSİ ANONİM ŞİRKETİ	1,670	0,00	0,000	0,00	35.826,300	11,96	35.827,970	9,46
SHELL & TURCAS PETROL ANONİM ŞİRKETİ	21,600	0,03	0,000	0,00	35.074,861	11,71	35.096,461	9,27
MİLANGAZ LPG DAĞITIM TİCARET VE SANAYİ ANONİM ŞİRKETİ	10.861,003	15,36	168,104	1,98	20.418,323	6,82	31.447,430	8,30
BP PETROLLERİ ANONİM ŞİRKETİ	2,040	0,00	0,000	0,00	20.433,626	6,82	20.435,666	5,40
AYTEMİZ AKARYAKIT DAĞITIM ANONİM ŞİRKETİ	10,079	0,01	0,000	0,00	12.100,471	4,04	12.110,550	3,20
TOTAL OIL TÜRKİYE A.Ş.	5,108	0,01	101,629	1,20	9.923,636	3,31	10.030,373	2,65
AKPET GAZ ANONİM ŞİRKETİ	0,000	0,00	7,595	0,09	8.816,827	2,94	8.824,422	2,33
GÜVENAL GAZ SANAYİ VE TİCARET ANONİM ŞİRKETİ	41,196	0,06	33,116	0,39	7.150,520	2,39	7.224,832	1,91
YURTPET AKARYAKIT LPG DAĞITIM PAZARLAMA SANAYİ VE TİCARET LİMİTED ŞİRKETİ	0,000	0,00	1,001	0,01	6.307,451	2,11	6.308,452	1,67
YILDIRIM PETROL TİCARET VE NAKLİYAT ANONİM ŞİRKETİ	26,457	0,04	0,000	0,00	5.770,708	1,93	5.797,165	1,53
GESAN YATIRIM VE TİCARET ANONİM ŞİRKETİ	526,936	0,75	3,540	0,04	3.491,100	1,17	4.021,576	1,06
TP PETROL DAĞITIM ANONİM ŞİRKETİ	0,000	0,00	0,000	0,00	3.212,015	1,07	3.212,015	0,85
YÜCEL GAZ SANAYİ VE TİCARET ANONİM ŞİRKETİ	753,136	1,07	34,380	0,41	2.365,930	0,79	3.153,446	0,83
HÜRGAZ TİCARET VE SANAYİ ANONİM ŞİRKETİ	97,270	0,14	3,000	0,04	2.879,660	0,96	2.979,930	0,79
HABAŞ PETROL ÜRÜNLERİ SANAYİ VE TİCARET A.Ş.	1.190,272	1,68	7,060	0,08	1.761,130	0,59	2.958,462	0,78
ERAGAZ PETROL ÜRÜNLERİ SANAYİ VE TİCARET A.Ş.	0,000	0,00	7,003	0,08	2.700,171	0,90	2.707,174	0,71
KADOOĞLU PETROLÇÜLÜK TAŞIMACILIK TİCARET SANAYİ İTHALAT VE İHRACAT ANONİM ŞİRKETİ	0,000	0,00	0,000	0,00	2.602,397	0,87	2.602,397	0,69
ERGAZ SANAYİ VE TİCARET ANONİM ŞİRKETİ	2.023,243	2,86	21,840	0,26	350,512	0,12	2.395,595	0,63
NORM GAZ PETROL ÜRÜNLERİ SANAYİ TİCARET ANONİM ŞİRKETİ ÇORUM	0,000	0,00	0,000	0,00	2.250,752	0,75	2.250,752	0,59
GAZPA AKARYAKIT TARIM GIDA VE HAYVANCILIK ÜRÜNLERİ PAZARLAMA SANAYİ VE TİCARET LİMİTED ŞİRKETİ	292,806	0,41	3,500	0,04	1.908,680	0,64	2.204,986	0,58

Lisans Sahibinin Unvanı	Tüplü		Dökme		Otogaz		Toplam	
	Satış (ton)	Pay (%)	Satış (ton)	Pay (%)	Satış (ton)	Pay (%)	Satış (ton)	Pay (%)
ORALGAZ SANAYİ VE TİCARET ANONİM ŞİRKETİ	18,867	0,03	2,299	0,03	2.137,900	0,71	2.159,066	0,57
MARGAZ LPG DOLUM TEVZİİ TİCARET VE SANAYİ ANONİM ŞİRKETİ	322,107	0,46	39,426	0,47	1.705,361	0,57	2.066,894	0,55
KOÇGAZ DOLUM TESİSLERİ VE PETROL ÜRÜNLERİ, NAKLİYAT, OTOMOTİV, İNŞAAT, GIDA, İTHALAT, İHRACAK SANAYİ VE TİCARET LİMİTED ŞİRKETİ	0,000	0,00	0,000	0,00	1.980,941	0,66	1.980,941	0,52
KALELİ BEST GAZ İNŞAAT NAKLİYE SANAYİ VE TİCARET LİMİTED ŞİRKETİ	0,000	0,00	0,000	0,00	1.864,628	0,62	1.864,628	0,49
AKGAZ TİCARET VE SANAYİ ANONİM ŞİRKETİ	37,826	0,05	2,260	0,03	1.678,810	0,56	1.718,896	0,45
ANADOLUGAZ TİCARET VE SANAYİ ANONİM ŞİRKETİ	128,390	0,18	26,970	0,32	1.456,450	0,49	1.611,810	0,43
MRMAY PETROL VE PETROL ÜRÜNLERİ LPG DAĞITIM TAŞIMACILIK GIDA SANAYİ VE TİCARET ANONİM ŞİRKETİ	90,400	0,13	0,000	0,00	1.389,160	0,46	1.479,560	0,39
KALEGAZ PETROL ÜRÜNLERİ TİCARET VE SANAYİ ANONİM ŞİRKETİ	25,602	0,04	0,000	0,00	1.224,080	0,41	1.249,682	0,33
SURGAZ AKARYAKIT NAKLİYE SANAYİ VE TİCARET LİMİTED ŞİRKETİ	0,000	0,00	214,180	2,53	1.025,890	0,34	1.240,070	0,33
HAS-GAZ LPG DAĞITIM VE METAL SANAYİ TİCARET ANONİM ŞİRKETİ	110,479	0,16	43,023	0,51	1.027,430	0,34	1.180,932	0,31
KONGAZ PETROL ÜRÜNLERİ PAZARLAMA SANAYİ VE TİCARET ANONİM ŞİRKETİ	666,423	0,94	10,742	0,13	484,728	0,16	1.161,893	0,31
MAVİGÖL GAZ OTM.TEKSİNŞ.İLT.TUR.GID.EĞ SANAYİ TİCARET ANONİM ŞİRKETİ	1,664	0,00	15,273	0,18	1.093,800	0,37	1.110,737	0,29
EUROGAZ GAZ DAĞITIM ANONİM ŞİRKETİ	0,000	0,00	291,590	3,44	779,801	0,26	1.071,391	0,28
ARGAZ LPG DOLUM TEVZİİ İNŞAAT SANAYİ VE TİCARET ANONİM ŞİRKETİ	172,040	0,24	60,090	0,71	809,910	0,27	1.042,040	0,28
GÜNEYGAZ LPG SANAYİ VE TİCARET ANONİM ŞİRKETİ	397,042	0,56	0,000	0,00	640,800	0,21	1.037,842	0,27
ALGAZ AKARYAKIT LPG DAĞITIM VE NAKLİYE TİCARET LİMİTED ŞİRKETİ	0,000	0,00	0,000	0,00	851,280	0,28	851,280	0,22
TURKUAZ PETROL ÜRÜNLERİ ANONİM ŞİRKETİ	0,000	0,00	0,000	0,00	723,186	0,24	723,186	0,19
KARADENİZ TÜPGAZ SANAYİ VE TİCARET ANONİM ŞİRKETİ	386,947	0,55	2,744	0,03	327,748	0,11	717,439	0,19
OZAN İLKGAZ LPG PETROL AKARYAKIT DAĞITIM MADEN NAKLİYE İNŞAAT TİCARET ANONİM ŞİRKETİ	0,000	0,00	400,000	4,72	300,380	0,10	700,380	0,18

Lisans Sahibinin Unvanı	Tüplü		Dökme		Otogaz		Toplam	
	Satış (ton)	Pay (%)	Satış (ton)	Pay (%)	Satış (ton)	Pay (%)	Satış (ton)	Pay (%)
ŞANGAZ LPG AKARYAKIT ÜRÜNLERİ TARIM GIDA İNŞAAT SANAYİ VE TİCARET ANONİM ŞİRKETİ	0,000	0,00	590,790	6,97	104,225	0,03	695,015	0,18
YENİ ULAŞLI GAZ LPG DOLUM DEPOLAMA OTOGAZ DAĞITIM PAZARLAMA NAKLİYE İMALAT İTHALAT İHRACAT SANAYİ VE TİCARET LİMİTED ŞİRKETİ	0,000	0,00	0,000	0,00	685,650	0,23	685,650	0,18
ATA LİKİT PETROL GAZI VE PETROL ÜRÜNLERİ SANAYİ TİCARET LİMİTED ŞİRKETİ	167,400	0,24	9,000	0,11	480,260	0,16	656,660	0,17
PAMUKKALE GAZ LPG DAĞITIM VE TAŞIMACILIK BETON MADEN PETROL KİMYA SANAYİ VE TİCARET LİMİTED ŞİRKETİ	453,600	0,64	0,000	0,00	196,055	0,07	649,655	0,17
EROL GAZ İNŞAAT NAKLİYE GIDA VE PETROL ÜRÜNLERİ OTOMOTİV SANAYİ VE TİCARET ANONİM ŞİRKETİ	12,955	0,02	33,130	0,39	576,340	0,19	622,425	0,16
ENERJİ GAZ ANONİM ŞİRKETİ	0,000	0,00	0,000	0,00	617,480	0,21	617,480	0,16
ÇELEBİ GAZ DOLUM ÜNİTESİ PETROL ÜRÜNLERİ NAKLİYE MOTORLU TAŞIT VE OTO GAZ MONTAJ OTO PARÇA SANAYİ VE TİCARET ANONİM ŞİRKETİ	5,118	0,01	85,200	1,00	521,200	0,17	611,518	0,16
EUROPETGAZ LPG DAĞITIM TAŞIMACILIK SANAYİ VE TİCARET ANONİM ŞİRKETİ	0,000	0,00	0,000	0,00	583,086	0,19	583,086	0,15
TERMOPET AKARYAKIT NAKLİYAT VE TİCARET LİMİTED ŞİRKETİ	0,000	0,00	0,000	0,00	569,712	0,19	569,712	0,15
TRABZONGAZ LPG SANAYİ NAKLİYAT VE TİCARET ANONİM ŞİRKETİ	159,585	0,23	43,860	0,52	354,290	0,12	557,735	0,15
ESGAZ LPG DAĞITIM SANAYİ VE TİCARET ANONİM ŞİRKETİ	0,000	0,00	518,508	6,12	0,000	0,00	518,508	0,14
ŞARKGAZ VE MADENİ YAĞLAR ANONİM ŞİRKETİ	62,100	0,09	7,660	0,09	413,580	0,14	483,340	0,13
NARGAZ LPG DOLUM TEVZİİ İNŞAAT SANAYİ VE TİCARET ANONİM ŞİRKETİ	50,716	0,07	21,240	0,25	397,890	0,13	469,846	0,12
ANTGAZ LİKİT PETROL GAZI SANAYİ VE TİCARET LİMİTED ŞİRKETİ	147,264	0,21	25,980	0,31	270,870	0,09	444,114	0,12
YAMAN GAZ TİCARET VE SANAYİ ANONİM ŞİRKETİ	1,236	0,00	0,000	0,00	391,820	0,13	393,056	0,10
BİRGAZ PETROL ÜRÜNLERİ İNŞ.NAK.SANAYİ ve TİCARET LİMİTED ŞİRKETİ	0,000	0,00	0,000	0,00	365,090	0,12	365,090	0,10
AKÇAGAZ PETROL ÜRÜNLERİ SANAYİ VE TİCARET ANONİM ŞİRKETİ	274,227	0,39	0,960	0,01	0,000	0,00	275,187	0,07

Lisans Sahibinin Unvanı	Tüplü		Dökme		Otogaz		Toplam	
	Satış (ton)	Pay (%)	Satış (ton)	Pay (%)	Satış (ton)	Pay (%)	Satış (ton)	Pay (%)
EKSON GRUP PETROLÇÜLÜK SANAYİ VE TİCARET ANONİM ŞİRKETİ	0,000	0,00	164,070	1,94	91,897	0,03	255,967	0,07
SORGUN AS-GAZ TÜP DOLUM SANAYİ VE TİCARET ANONİM ŞİRKETİ	0,000	0,00	0,000	0,00	253,254	0,08	253,254	0,07
HİSARGAZ AKARYAKIT NAKLİYE SANAYİ İNŞAAT TİCARET TURİZM İTHALAT İHRACAT LİMİTED ŞİRKETİ	0,000	0,00	0,000	0,00	222,300	0,07	222,300	0,06
AVGAZ LPG DOLUM TEVZİ PETROL İNŞAAT NAKLİYAT LİMİTED ŞİRKETİ	0,000	0,00	0,000	0,00	207,180	0,07	207,180	0,05
JETGAZ PETROL ÜRÜNLERİ SANAYİ VE TİC.AŞ.	0,000	0,00	0,000	0,00	172,250	0,06	172,250	0,05
GÜNEŞ GAZ ULUSLARARASI NAKLİYAT TİCARET VE SANAYİ ANONİM ŞİRKETİ	90,399	0,13	63,841	0,75	0,000	0,00	154,240	0,04
ADAGAZ LPG AKARYAKIT VE MADENİ YAĞLAR DEPOLAMA PAZARLAMA SANAYİ VE TİCARET ANONİM ŞİRKETİ	0,000	0,00	0,000	0,00	152,060	0,05	152,060	0,04
ŞİRİNGAZ PETROL ÜRÜNLERİ VE TÜP İMALAT SANAYİ TİCARET ANONİM ŞİRKETİ	9,930	0,01	0,000	0,00	118,820	0,04	128,750	0,03
COŞKUNAL GAZ NAKLİYAT İNŞAAT SANAYİ TİCARET ANONİM ŞİRKETİ	0,000	0,00	0,000	0,00	109,410	0,04	109,410	0,03
PEGAGAZ ANONİM ŞİRKETİ	96,882	0,14	0,000	0,00	0,000	0,00	96,882	0,03
STAR SIVILAŞTIRILMIŞ GAZLAR DAĞITIM VE PAZARLAMA ANONİM ŞİRKETİ	0,000	0,00	0,000	0,00	92,681	0,03	92,681	0,02
TORSAN ORMAN SANAYİ VE TİCARET LİMİTED ŞİRKETİ	70,874	0,10	0,000	0,00	4,800	0,00	75,674	0,02
SELÇUK GAZ VE PRES DÖKÜM SANAYİ VE TİCARET A.Ş.	52,064	0,07	0,420	0,00	0,000	0,00	52,484	0,01
AYDINGAZ AKARYAKIT VE LPG DAĞITIM PAZARLAMA SANAYİ TİCARET A.Ş.	49,995	0,07	0,000	0,00	0,000	0,00	49,995	0,01
OFİSGAZ LPG PETROL TAŞIMACILIK İNŞAAT İTHALAT İHRACAT SANAYİ TİCARET ANONİM ŞİRKETİ	0,000	0,00	41,882	0,49	0,000	0,00	41,882	0,01
ASGAZ ANADOLU SINAİGAZLAR A.Ş.	27,699	0,04	0,000	0,00	4,181	0,00	31,880	0,01
LİKİTGAZ DAĞITIM VE ENDÜSTRİ ANONİM ŞİRKETİ	26,798	0,04	0,000	0,00	0,000	0,00	26,798	0,01
ULUSGAZ PETROL VE PETROL ÜRÜNLERİ NAKLİYE SANAYİ VE TİCARET LİMİTED ŞİRKETİ	0,000	0,00	0,000	0,00	12,420	0,00	12,420	0,00
MAKSOİL TURKAYGAZ AKARYAKIT TEKSTİL NAKLİYAT İNŞAAT SANAYİ TİCARET LİMİTED ŞİRKETİ	0,000	0,00	0,000	0,00	10,230	0,00	10,230	0,00

Lisans Sahibinin Unvanı	Tüplü		Dökme		Otogaz		Toplam	
	Satış (ton)	Pay (%)	Satış (ton)	Pay (%)	Satış (ton)	Pay (%)	Satış (ton)	Pay (%)
YURTGAZ LPG DAĞITIM ÜRÜNLERİ PAZARLAMA SANAYİ VE TİCARET ANONİM ŞİRKETİ	0,000	0,00	0,000	0,00	2,903	0,00	2,903	0,00
UZMANGAZ GAZ DAĞITIM PETROL ÜRÜNLERİ SANAYİ VE TİCARET LİMİTED ŞİRKETİ	0,000	0,00	0,000	0,00	2,250	0,00	2,250	0,00
TOPLAM	70.700,073	100	8.478,647	100	299.547,952	100	378.726,673	100



Şekil 3.3: Eylül 2017 Döneminde LPG Satışlarının Dağıtıcılara Göre Dağılımı

**Tablo 3.6: Ocak-Eylül 2017 Dönemleri Arası LPG Satışlarının
Dağıtıcılara ve Ürün Türüne Göre Dağılımı**

Lisans Sahibinin Unvanı	Tüplü		Dökme		Otogaz		Toplam	
	Satış (ton)	Pay (%)	Satış (ton)	Pay (%)	Satış (ton)	Pay (%)	Satış (ton)	Pay (%)
AYGAZ ANONİM ŞİRKETİ	257.685,063	42,15	27.459,087	22,53	591.171,828	25,14	876.315,978	28,41
İPRAGAZ ANONİM ŞİRKETİ	175.401,548	28,69	32.426,044	26,61	123.780,823	5,26	331.608,415	10,75
PETROL OFİSİ ANONİM ŞİRKETİ	20,371	0,00	0,000	0,00	287.000,237	12,20	287.020,608	9,30
SHELL & TURCAS PETROL ANONİM ŞİRKETİ	33,212	0,01	5,323	0,00	277.564,266	11,80	277.602,801	9,00
MİLANGAZ LPG DAĞITIM TİCARET VE SANAYİ ANONİM ŞİRKETİ	96.169,232	15,73	1.537,962	1,26	165.615,995	7,04	263.323,189	8,54
BP PETROLLERİ ANONİM ŞİRKETİ	17,160	0,00	0,000	0,00	166.934,537	7,10	166.951,697	5,41
AYTEMİZ AKARYAKIT DAĞITIM ANONİM ŞİRKETİ	96,939	0,02	0,000	0,00	98.577,831	4,19	98.674,770	3,20
TOTAL OIL TÜRKİYE ANONİM ŞİRKETİ	29,900	0,00	1.174,604	0,96	79.687,138	3,39	80.891,641	2,62
AKPET GAZ ANONİM ŞİRKETİ	100,128	0,02	41,964	0,03	69.830,487	2,97	69.972,579	2,27
GÜVENAL GAZ SANAYİ VE TİCARET ANONİM ŞİRKETİ	361,044	0,06	347,058	0,28	57.972,396	2,47	58.680,498	1,90
YURTPET AKARYAKIT LPG DAĞITIM PAZARLAMA SANAYİ VE TİCARET LİMİTED ŞİRKETİ	0,000	0,00	548,710	0,45	47.164,208	2,01	47.712,918	1,55
YILDIRIM PETROL TİCARET VE NAKLİYAT ANONİM ŞİRKETİ	167,083	0,03	0,000	0,00	44.693,754	1,90	44.860,837	1,45
GESAN YATIRIM VE TİCARET ANONİM ŞİRKETİ	4.233,360	0,69	39,556	0,03	24.069,027	1,02	28.341,943	0,92
TP PETROL DAĞITIM ANONİM ŞİRKETİ	0,000	0,00	0,000	0,00	24.694,455	1,05	24.694,455	0,80
HABAŞ PETROL ÜRÜNLERİ SANAYİ VE TİCARET ANONİM ŞİRKETİ	10.775,394	1,76	97,810	0,08	13.717,653	0,58	24.590,857	0,80
ERGAZ SANAYİ VE TİCARET ANONİM ŞİRKETİ	18.059,651	2,95	540,717	0,44	2.977,296	0,13	21.577,664	0,70
YÜCEL GAZ SANAYİ VE TİCARET ANONİM ŞİRKETİ	4.749,402	0,78	520,800	0,43	14.871,925	0,63	20.142,127	0,65
ERAGAZ PETROL ÜRÜNLERİ SANAYİ VE TİCARET ANONİM ŞİRKETİ	0,000	0,00	26,008	0,02	19.995,183	0,85	20.021,191	0,65
ORALGAZ SANAYİ VE TİCARET ANONİM ŞİRKETİ	166,258	0,03	43,925	0,04	17.210,534	0,73	17.420,717	0,56
KADOOĞLU PETROLÇÜLÜK TAŞIMACILIK TİCARET SANAYİ İTHALAT VE İHRACAT ANONİM ŞİRKETİ	0,000	0,00	0,000	0,00	16.900,416	0,72	16.900,416	0,55
MARGAZ LPG DOLUM TEVZİİ TİCARET VE SANAYİ ANONİM ŞİRKETİ	3.074,363	0,50	486,800	0,40	13.228,861	0,56	16.790,024	0,54
SURGAZ AKARYAKIT NAKLİYE SANAYİ VE TİCARET LİMİTED ŞİRKETİ	0,000	0,00	11.172,130	9,17	3.784,110	0,16	14.956,240	0,48

Lisans Sahibinin Unvanı	Tüplü		Dökme		Otogaz		Toplam	
	Satış (ton)	Pay (%)	Satış (ton)	Pay (%)	Satış (ton)	Pay (%)	Satış (ton)	Pay (%)
KALELİ BEST GAZ İNŞAAT NAKLİYE SANAYİ VE TİCARET LİMİTED ŞİRKETİ	0,000	0,00	29,355	0,02	14.869,799	0,63	14.899,154	0,48
GAZPA AKARYAKIT TARIM GIDA VE HAYVANCILIK ÜRÜNLERİ PAZARLAMA SANAYİ VE TİCARET LİMİTED ŞİRKETİ	579,683	0,09	8,880	0,01	13.762,331	0,59	14.350,894	0,47
HÜRGAZ TİCARET VE SANAYİ ANONİM ŞİRKETİ	835,100	0,14	31,840	0,03	13.219,806	0,56	14.086,746	0,46
KALEGAZ PETROL ÜRÜNLERİ TİCARET VE SANAYİ ANONİM ŞİRKETİ	334,338	0,05	8,380	0,01	13.403,430	0,57	13.746,148	0,45
ANADOLUGAZ TİCARET VE SANAYİ ANONİM ŞİRKETİ	1.104,387	0,18	171,190	0,14	10.204,630	0,43	11.480,207	0,37
KONGAZ PETROL ÜRÜNLERİ PAZARLAMA SANAYİ VE TİCARET ANONİM ŞİRKETİ	6.043,499	0,99	102,274	0,08	3.947,723	0,17	10.093,496	0,33
KOÇGAZ DOLUM TESİSLERİ VE PETROL ÜRÜNLERİ, NAKLİYAT, OTOMOTİV, İNŞAAT, GIDA, İTHALAT, İHRACAK SANAYİ VE TİCARET LİMİTED ŞİRKETİ	0,000	0,00	0,000	0,00	9.842,889	0,42	9.842,889	0,32
MY GAZ DAĞITIM DEPOCULUK PETROL TAŞIMACILIK SANAYİ VE TİCARET LİMİTED ŞİRKETİ	0,000	0,00	8.276,790	6,79	1.437,174	0,06	9.713,964	0,31
HAS-GAZ LPG DAĞITIM VE METAL SANAYİ TİCARET ANONİM ŞİRKETİ	1.021,116	0,17	586,662	0,48	8.001,380	0,34	9.609,158	0,31
LİPETGAZ LPG DAĞITIM TAŞIMACILIK SANAYİ VE TİCARET ANONİM ŞİRKETİ	0,000	0,00	9.571,042	7,85	0,000	0,00	9.571,042	0,31
MAVİGÖL GAZ OTM.TEKŞİNŞ.İLT.TUR.GID.EĞ SANAYİ TİCARET ANONİM ŞİRKETİ	13,058	0,00	256,773	0,21	7.515,730	0,32	7.785,561	0,25
NORM GAZ PETROL ÜRÜNLERİ SANAYİ TİCARET ANONİM ŞİRKETİ ÇORUM	0,000	0,00	215,000	0,18	7.569,629	0,32	7.784,629	0,25
KARADENİZ TÜPGAZ SANAYİ VE TİCARET ANONİM ŞİRKETİ	5.076,999	0,83	156,226	0,13	2.508,014	0,11	7.741,239	0,25
OZAN İLKGAZ LPG PETROL AKARYAKIT DAĞITIM MADEN NAKLİYE İNŞAAT TİCARET ANONİM ŞİRKETİ	0,000	0,00	6.173,163	5,07	1.363,424	0,06	7.536,587	0,24
PAMUKKALE GAZ LPG DAĞITIM VE TAŞIMACILIK BETON MADEN PETROL KİMYA SANAYİ VE TİCARET LİMİTED ŞİRKETİ	6.830,592	1,12	0,000	0,00	665,745	0,03	7.496,337	0,24
AKGAZ TİCARET VE SANAYİ ANONİM ŞİRKETİ	181,093	0,03	15,700	0,01	6.700,440	0,28	6.897,233	0,22
GÜNEYGAZ LPG SANAYİ VE TİCARET ANONİM ŞİRKETİ	3.515,516	0,57	446,590	0,37	2.870,620	0,12	6.832,726	0,22

Lisans Sahibinin Unvanı	Tüplü		Dökme		Otogaz		Toplam	
	Satış (ton)	Pay (%)	Satış (ton)	Pay (%)	Satış (ton)	Pay (%)	Satış (ton)	Pay (%)
ARGAZ LPG DOLUM TEVZİİ İNŞAAT SANAYİ VE TİCARET ANONİM ŞİRKETİ	1.020,932	0,17	424,750	0,35	5.094,640	0,22	6.540,322	0,21
TURKUAZ PETROL ÜRÜNLERİ ANONİM ŞİRKETİ	0,000	0,00	0,000	0,00	6.084,424	0,26	6.084,424	0,20
EUROGAZ GAZ DAĞITIM ANONİM ŞİRKETİ	0,000	0,00	2.587,604	2,12	3.235,069	0,14	5.822,673	0,19
ENERJİ GAZ ANONİM ŞİRKETİ	0,000	0,00	0,000	0,00	5.700,589	0,24	5.700,589	0,18
MRMAY PETROL VE PETROL ÜRÜNLERİ LPG DAĞITIM TAŞIMACILIK GIDA SANAYİ VE TİCARET ANONİM ŞİRKETİ	90,400	0,01	2.001,290	1,64	3.573,100	0,15	5.664,790	0,18
TRABZONGAZ LPG SANAYİ NAKLİYAT VE TİCARET ANONİM ŞİRKETİ	1.521,444	0,25	590,332	0,48	2.777,600	0,12	4.889,376	0,16
EROL GAZ İNŞAAT NAKLİYE GIDA VE PETROL ÜRÜNLERİ OTOMOTİV SANAYİ VE TİCARET ANONİM ŞİRKETİ	163,896	0,03	243,860	0,20	4.414,690	0,19	4.822,446	0,16
ÇELEBİ GAZ DOLUM ÜNİTESİ PETROL ÜRÜNLERİ NAKLİYE MOTORLU TAŞIT VE OTO GAZ MONTAJ OTO PARÇA SANAYİ VE TİCARET ANONİM ŞİRKETİ	106,738	0,02	2.391,190	1,96	2.138,950	0,09	4.636,878	0,15
GAZMER PETROL ÜRÜNLERİ PLASTİK VE KAUCUK SANAYİ VE TİCARET ANONİM ŞİRKETİ	198,132	0,03	0,000	0,00	4.370,010	0,19	4.568,142	0,15
ATA LİKİT PETROL GAZI VE PETROL ÜRÜNLERİ SANAYİ TİCARET LİMİTED ŞİRKETİ	1.816,670	0,30	66,580	0,05	2.520,547	0,11	4.403,797	0,14
ŞARKGAZ VE MADENİ YAĞLAR ANONİM ŞİRKETİ	499,462	0,08	83,969	0,07	3.673,330	0,16	4.256,761	0,14
ANTGAZ LİKİT PETROL GAZI SANAYİ VE TİCARET LİMİTED ŞİRKETİ	1.434,039	0,23	225,620	0,19	2.320,760	0,10	3.980,419	0,13
NARGAZ LPG DOLUM TEVZİİ İNŞAAT SANAYİ VE TİCARET ANONİM ŞİRKETİ	626,375	0,10	262,540	0,22	2.990,640	0,13	3.879,555	0,13
ŞANGAZ LPG AKARYAKIT ÜRÜNLERİ TARIM GIDA İNŞAAT SANAYİ VE TİCARET ANONİM ŞİRKETİ	0,000	0,00	2.057,320	1,69	1.296,883	0,06	3.354,203	0,11
EKSON GRUP PETROLCÜLÜK SANAYİ VE TİCARET ANONİM ŞİRKETİ	0,000	0,00	2.562,647	2,10	397,443	0,02	2.960,090	0,10
BİRGAZ PETROL ÜRÜNLERİ İNŞ.NAK.SANAYİ ve TİCARET LİMİTED ŞİRKETİ	0,000	0,00	0,000	0,00	2.916,990	0,12	2.916,990	0,09
YENİ ULAŞLI GAZ LPG DOLUM DEPOLAMA OTOGAZ DAĞITIM PAZARLAMA NAKLİYE İMALAT İTHALAT İHRACAT SANAYİ VE TİCARET LİMİTED ŞİRKETİ	0,000	0,00	0,000	0,00	2.788,700	0,12	2.788,700	0,09

Lisans Sahibinin Unvanı	Tüplü		Dökme		Otogaz		Toplam	
	Satış (ton)	Pay (%)	Satış (ton)	Pay (%)	Satış (ton)	Pay (%)	Satış (ton)	Pay (%)
YAMAN GAZ TİCARET VE SANAYİ ANONİM ŞİRKETİ	477,396	0,08	0,000	0,00	2.207,620	0,09	2.685,016	0,09
SORGUN AS-GAZ TÜP DOLUM SANAYİ VE TİCARET ANONİM ŞİRKETİ	398,564	0,07	10,798	0,01	1.599,065	0,07	2.008,427	0,07
TERMOPET AKARYAKIT NAKLİYAT VE TİCARET LİMİTED ŞİRKETİ	0,000	0,00	0,000	0,00	1.920,435	0,08	1.920,435	0,06
AKÇAĞAZ PETROL ÜRÜNLERİ SANAYİ VE TİCARET ANONİM ŞİRKETİ	1.854,609	0,30	0,960	0,00	0,000	0,00	1.855,569	0,06
GÜNEŞ GAZ ULUSLARARASI NAKLİYAT TİCARET VE SANAYİ ANONİM ŞİRKETİ	959,585	0,16	705,622	0,58	0,000	0,00	1.665,207	0,05
YURTGAZ LPG DAĞITIM ÜRÜNLERİ PAZARLAMA SANAYİ VE TİCARET ANONİM ŞİRKETİ	359,865	0,06	243,913	0,20	1.060,574	0,05	1.664,352	0,05
MAKSOİL TURKAYGAZ AKARYAKIT TEKSTİL NAKLİYAT İNŞAAT SANAYİ TİCARET LİMİTED ŞİRKETİ	0,000	0,00	1.650,720	1,35	10,230	0,00	1.660,950	0,05
JETGAZ PETROL ÜRÜNLERİ SANAYİ VE TİC.AŞ.	0,000	0,00	0,000	0,00	1.632,840	0,07	1.632,840	0,05
ESGAZ LPG DAĞITIM SANAYİ VE TİCARET ANONİM ŞİRKETİ	0,000	0,00	1.569,008	1,29	0,000	0,00	1.569,008	0,05
AVGAZ LPG DOLUM TEVZİ PETROL İNŞAAT NAKLİYAT LİMİTED ŞİRKETİ	0,000	0,00	0,000	0,00	1.354,080	0,06	1.354,080	0,04
HİSARGAZ AKARYAKIT NAKLİYE SANAYİ İNŞAAT TİCARET TURİZM İTHALAT İHRACAT LİMİTED ŞİRKETİ	0,000	0,00	437,440	0,36	914,980	0,04	1.352,420	0,04
ALGAZ AKARYAKIT LPG DAĞITIM VE NAKLİYE TİCARET LİMİTED ŞİRKETİ	0,000	0,00	0,000	0,00	1.290,776	0,05	1.290,776	0,04
EUROPETGAZ LPG DAĞITIM TAŞIMACILIK SANAYİ VE TİCARET ANONİM ŞİRKETİ	0,000	0,00	0,000	0,00	1.103,402	0,05	1.103,402	0,04
UNİVERSAL GAZ ANONİM ŞİRKETİ	0,000	0,00	963,024	0,79	0,000	0,00	963,024	0,03
PEGAGAZ ANONİM ŞİRKETİ	912,248	0,15	0,000	0,00	0,000	0,00	912,248	0,03
TORSAN ORMAN SANAYİ VE TİCARET LİMİTED ŞİRKETİ	693,373	0,11	0,000	0,00	41,900	0,00	735,273	0,02
ŞİRİNGAZ PETROL ÜRÜNLERİ VE TÜP İMALAT SANAYİ TİCARET ANONİM ŞİRKETİ	42,924	0,01	0,000	0,00	638,960	0,03	681,884	0,02
ÇOŞKUNAL GAZ NAKLİYAT İNŞAAT SANAYİ TİCARET ANONİM ŞİRKETİ	0,204	0,00	1,180	0,00	643,830	0,03	645,214	0,02
ADAGAZ LPG AKARYAKIT VE MADENİ YAĞLAR DEPOLAMA PAZARLAMA SANAYİ VE TİCARET ANONİM ŞİRKETİ	0,000	0,00	0,000	0,00	618,045	0,03	618,045	0,02

Lisans Sahibinin Unvanı	Tüplü		Dökme		Otogaz		Toplam	
	Satış (ton)	Pay (%)	Satış (ton)	Pay (%)	Satış (ton)	Pay (%)	Satış (ton)	Pay (%)
UZMANGAZ GAZ DAĞITIM PETROL ÜRÜNLERİ SANAYİ VE TİCARET LİMİTED ŞİRKETİ	477,630	0,08	0,000	0,00	65,220	0,00	542,850	0,02
STAR SIVILAŞTIRILMIŞ GAZLAR DAĞITIM VE PAZARLAMA ANONİM ŞİRKETİ	0,000	0,00	0,000	0,00	466,528	0,02	466,528	0,02
SELÇUK GAZ VE PRES DÖKÜM SANAYİ VE TİCARET ANONİM ŞİRKETİ	414,347	0,07	1,260	0,00	0,000	0,00	415,607	0,01
LİKİTGAZ DAĞITIM VE ENDÜSTRİ ANONİM ŞİRKETİ	368,403	0,06	0,000	0,00	0,000	0,00	368,403	0,01
GAPGAZ LPG DOLUM TEVZİ TİCARET SANAYİ ANONİM ŞİRKETİ	0,000	0,00	48,820	0,04	270,538	0,01	319,358	0,01
ASGAZ ANADOLU SINAİGAZLAR ANONİM ŞİRKETİ	236,489	0,04	0,000	0,00	38,714	0,00	275,203	0,01
OFİSGAZ LPG PETROL TAŞIMACILIK İNŞAAT İTHALAT İHRACAT SANAYİ TİCARET ANONİM ŞİRKETİ	0,000	0,00	225,000	0,18	0,000	0,00	225,000	0,01
ASYA GAZ TİCARET VE SANAYİ LİMİTED ŞİRKETİ	14,940	0,00	0,000	0,00	40,050	0,00	54,990	0,00
AYDINGAZ AKARYAKIT VE LPG DAĞITIM PAZARLAMA SANAYİ TİCARET ANONİM ŞİRKETİ	49,995	0,01	0,000	0,00	0,000	0,00	49,995	0,00
ULUSGAZ PETROL VE PETROL ÜRÜNLERİ NAKLİYE SANAYİ VE TİCARET LİMİTED ŞİRKETİ	0,000	0,00	0,000	0,00	25,240	0,00	25,240	0,00
PET GAZ ANONİM ŞİRKETİ	0,381	0,00	0,000	0,00	0,000	0,00	0,381	0,00
TOPLAM	611.414,530	100	121.873,810	100	2.351.563,116	100	3.084.851,456	100

Tablo 3.7: Lisans Sahiplerine Göre LPG Satışlarının Dönemler Arası Karşılaştırması

Lisans Sahibinin Unvanı	Ürün Türü	Eylül 2016		Eylül 2017		Değişim (%)
		Satış (ton)	Pay (%)	Satış (ton)	Pay (%)	
AYGAZ ANONİM ŞİRKETİ	Dökme	2.136,814	1,82	2.014,617	1,98	-5,72
	Otogaz	83.121,963	70,65	69.117,203	67,97	-16,85
	Tüplü	32.391,694	27,53	30.559,897	30,05	-5,66
	Firma Toplamı	117.650,471	100	101.691,717	100	-13,56
İPRAGAZ ANONİM ŞİRKETİ	Dökme	3.003,046	7,36	3.357,124	8,58	11,79
	Otogaz	16.805,289	41,21	15.599,212	39,87	-7,18
	Tüplü	20.972,833	51,43	20.170,732	51,55	-3,82
	Firma Toplamı	40.781,168	100	39.127,068	100	-4,06
PETROL OFİSİ ANONİM ŞİRKETİ	Dökme	0,000	0,00	0,000	0,00	-
	Otogaz	38.576,400	100,00	35.826,300	100,00	-7,13
	Tüplü	0,658	0,00	1,670	0,00	153,80
	Firma Toplamı	38.577,058	100	35.827,970	100	-7,13
SHELL & TURCAS PETROL ANONİM ŞİRKETİ	Dökme	0,000	0,00	0,000	0,00	-
	Otogaz	35.809,064	100,00	35.074,861	99,94	-2,05
	Tüplü	0,720	0,00	21,600	0,06	2900,00
	Firma Toplamı	35.809,784	100	35.096,461	100	-1,99
MİLANGAZ LPG DAĞITIM TİCARET VE SANAYİ ANONİM ŞİRKETİ	Dökme	103,285	0,30	168,104	0,53	62,76
	Otogaz	23.468,698	67,24	20.418,323	64,93	-13,00
	Tüplü	11.330,355	32,46	10.861,003	34,54	-4,14
	Firma Toplamı	34.902,338	100	31.447,430	100	-9,90
BP PETROLLERİ ANONİM ŞİRKETİ	Dökme	0,000	0,00	0,000	0,00	-
	Otogaz	17.892,196	99,99	20.433,626	99,99	14,20
	Tüplü	2,040	0,01	2,040	0,01	0,00
	Firma Toplamı	17.894,236	100	20.435,666	100	14,20
AYTEMİZ AKARYAKIT DAĞITIM ANONİM ŞİRKETİ	Dökme	0,000	0,00	0,000	0,00	-
	Otogaz	10.642,597	99,84	12.100,471	99,92	13,70
	Tüplü	17,176	0,16	10,079	0,08	-41,32
	Firma Toplamı	10.659,773	100	12.110,550	100	13,61
TOTAL OIL TÜRKİYE ANONİM ŞİRKETİ	Dökme	90,517	0,85	101,629	1,01	12,28
	Otogaz	10.495,000	99,09	9.923,636	98,94	-5,44
	Tüplü	5,936	0,06	5,108	0,05	-13,95
	Firma Toplamı	10.591,453	100	10.030,373	100	-5,30
AKPET GAZ ANONİM ŞİRKETİ	Dökme	4,520	0,05	7,595	0,09	68,03
	Otogaz	9.204,555	99,70	8.816,827	99,91	-4,21

	Tüplü	23,471	0,25	0,000	0,00	-100,00
	Firma Toplamı	9.232,546	100	8.824,422	100	-4,42
GÜVENAL GAZ SANAYİ VE TİCARET ANONİM ŞİRKETİ	Dökme	39,730	0,55	33,116	0,46	-16,65
	Otogaz	7.182,808	98,62	7.150,520	98,97	-0,45
	Tüplü	61,090	0,84	41,196	0,57	-32,57
	Firma Toplamı	7.283,628	100	7.224,832	100	-0,81
YURTPET AKARYAKIT LPG DAĞITIM PAZARLAMA SANAYİ VE TİCARET LİMİTED ŞİRKETİ	Dökme	149,180	2,35	1,001	0,02	-99,33
	Otogaz	6.205,583	97,65	6.307,451	99,98	1,64
	Tüplü	0,000	0,00	0,000	0,00	-
	Firma Toplamı	6.354,763	100	6.308,452	100	-0,73
YILDIRIM PETROL TİCARET VE NAKLİYAT ANONİM ŞİRKETİ	Dökme	0,000	0,00	0,000	0,00	-
	Otogaz	6.214,892	99,45	5.770,708	99,54	-7,15
	Tüplü	34,668	0,55	26,457	0,46	-23,68
	Firma Toplamı	6.249,560	100	5.797,165	100	-7,24
GESAN YATIRIM VE TİCARET ANONİM ŞİRKETİ	Dökme	4,470	0,12	3,540	0,09	-20,81
	Otogaz	3.254,317	84,66	3.491,100	86,81	7,28
	Tüplü	585,047	15,22	526,936	13,10	-9,93
	Firma Toplamı	3.843,834	100	4.021,576	100	4,62
TP PETROL DAĞITIM ANONİM ŞİRKETİ	Dökme	0,000	0,00	0,000	0,00	-
	Otogaz	1.074,675	100,00	3.212,015	100,00	198,88
	Tüplü	0,000	0,00	0,000	0,00	-
	Firma Toplamı	1.074,675	100	3.212,015	100	198,88
YÜCEL GAZ SANAYİ VE TİCARET ANONİM ŞİRKETİ	Dökme	0,000	0,00	34,380	1,09	-
	Otogaz	2.253,880	100,00	2.365,930	75,03	4,97
	Tüplü	0,000	0,00	753,136	23,88	-
	Firma Toplamı	2.253,880	100	3.153,446	100	39,91
HÜRGAZ TİCARET VE SANAYİ ANONİM ŞİRKETİ	Dökme	1,570	0,09	3,000	0,10	91,08
	Otogaz	1.745,090	96,03	2.879,660	96,64	65,01
	Tüplü	70,620	3,89	97,270	3,26	37,74
	Firma Toplamı	1.817,280	100	2.979,930	100	63,98
HABAŞ PETROL ÜRÜNLERİ SANAYİ VE TİCARET ANONİM ŞİRKETİ	Dökme	4,420	0,13	7,060	0,24	59,73
	Otogaz	2.030,610	59,88	1.761,130	59,53	-13,27
	Tüplü	1.356,311	39,99	1.190,272	40,23	-12,24
	Firma Toplamı	3.391,341	100	2.958,462	100	-12,76
ERAGAZ PETROL ÜRÜNLERİ SANAYİ VE TİCARET ANONİM ŞİRKETİ	Dökme	0,000	0,00	7,003	0,26	-
	Otogaz	2.313,488	100,00	2.700,171	99,74	16,71
	Tüplü	0,000	0,00	0,000	0,00	-

	Firma Toplamı	2.313,488	100	2.707,174	100	17,02
KADOOĞLU PETROLÇÜLÜK TAŞIMACILIK TİCARET SANAYİ İTHALAT VE İHRACAT ANONİM ŞİRKETİ	Dökme	0,000	-	0,000	0,00	-
	Otogaz	0,000	-	2.602,397	100,00	-
	Tüplü	0,000	-	0,000	0,00	-
	Firma Toplamı	0,000	100	2.602,397	100	-
ERGAZ SANAYİ VE TİCARET ANONİM ŞİRKETİ	Dökme	20,800	0,78	21,840	0,91	5,00
	Otogaz	466,235	17,39	350,512	14,63	-24,82
	Tüplü	2.194,687	81,84	2.023,243	84,46	-7,81
	Firma Toplamı	2.681,722	100	2.395,595	100	-10,67
NORM GAZ PETROL ÜRÜNLERİ SANAYİ TİCARET ANONİM ŞİRKETİ ÇORUM	Dökme	0,000	0,00	0,000	0,00	-
	Otogaz	140,640	100,00	2.250,752	100,00	1500,36
	Tüplü	0,000	0,00	0,000	0,00	-
	Firma Toplamı	140,640	100	2.250,752	100	1500,36
GAZPA AKARYAKIT TARIM GIDA VE HAYVANCILIK ÜRÜNLERİ PAZARLAMA SANAYİ VE TİCARET LİMİTED ŞİRKETİ	Dökme	0,000	0,00	3,500	0,16	-
	Otogaz	1.400,005	97,55	1.908,680	86,56	36,33
	Tüplü	35,098	2,45	292,806	13,28	734,25
	Firma Toplamı	1.435,103	100	2.204,986	100	53,65
ORALGAZ SANAYİ VE TİCARET ANONİM ŞİRKETİ	Dökme	2,813	0,14	2,299	0,11	-18,27
	Otogaz	1.963,085	98,93	2.137,900	99,02	8,91
	Tüplü	18,387	0,93	18,867	0,87	2,61
	Firma Toplamı	1.984,285	100	2.159,066	100	8,81
MARGAZ LPG DOLUM TEVZİİ TİCARET VE SANAYİ ANONİM ŞİRKETİ	Dökme	40,170	1,74	39,426	1,91	-1,85
	Otogaz	1.838,990	79,86	1.705,361	82,51	-7,27
	Tüplü	423,545	18,39	322,107	15,58	-23,95
	Firma Toplamı	2.302,705	100	2.066,894	100	-10,24
KOÇGAZ DOLUM TESİSLERİ VE PETROL ÜRÜNLERİ, NAKLİYAT, OTOMOTİV, İNŞAAT, GIDA, İTHALAT, İHRACAK SANAYİ VE TİCARET LİMİTED ŞİRKETİ	Dökme	0,000	0,00	0,000	0,00	-
	Otogaz	687,010	100,00	1.980,941	100,00	188,34
	Tüplü	0,000	0,00	0,000	0,00	-
	Firma Toplamı	687,010	100	1.980,941	100	188,34
KALELİ BEST GAZ İNŞAAT NAKLİYE SANAYİ VE TİCARET LİMİTED ŞİRKETİ	Dökme	0,000	0,00	0,000	0,00	-
	Otogaz	2.223,211	99,96	1.864,628	100,00	-16,13
	Tüplü	0,828	0,04	0,000	0,00	-100,00
	Firma Toplamı	2.224,039	100	1.864,628	100	-16,16
AKGAZ TİCARET VE SANAYİ ANONİM ŞİRKETİ	Dökme	3,800	0,66	2,260	0,13	-40,53
	Otogaz	564,120	98,49	1.678,810	97,67	197,60
	Tüplü	4,853	0,85	37,826	2,20	679,44
	Firma Toplamı	572,773	100	1.718,896	100	200,10

ANADOLUGAZ TİCARET VE SANAYİ ANONİM ŞİRKETİ	Dökme	8,820	0,49	26,970	1,67	205,78
	Otogaz	1.650,218	91,97	1.456,450	90,36	-11,74
	Tüplü	135,180	7,53	128,390	7,97	-5,02
	Firma Toplamı	1.794,218	100	1.611,810	100	-10,17
MRMAY PETROL VE PETROL ÜRÜLERİ LPG DAĞITIM TAŞIMACILIK GIDA SANAYİ VE TİCARET ANONİM ŞİRKETİ	Dökme	0,000	0,00	0,000	0,00	-
	Otogaz	64,129	100,00	1.389,160	93,89	2066,20
	Tüplü	0,000	0,00	90,400	6,11	-
	Firma Toplamı	64,129	100	1.479,560	100	2207,16
KALEGAZ PETROL ÜRÜNLERİ TİCARET VE SANAYİ ANONİM ŞİRKETİ	Dökme	0,000	0,00	0,000	0,00	-
	Otogaz	1.788,900	97,56	1.224,080	97,95	-31,57
	Tüplü	44,682	2,44	25,602	2,05	-42,70
	Firma Toplamı	1.833,582	100	1.249,682	100	-31,84
SURGAZ AKARYAKIT NAKLIYE SANAYİ VE TİCARET LİMİTED ŞİRKETİ	Dökme	16,860	5,37	214,180	17,27	1170,34
	Otogaz	297,090	94,63	1.025,890	82,73	245,31
	Tüplü	0,000	0,00	0,000	0,00	-
	Firma Toplamı	313,950	100	1.240,070	100	294,99
HAS-GAZ LPG DAĞITIM VE METAL SANAYİ TİCARET ANONİM ŞİRKETİ	Dökme	60,701	5,12	43,023	3,64	-29,12
	Otogaz	1.002,990	84,61	1.027,430	87,00	2,44
	Tüplü	121,761	10,27	110,479	9,36	-9,27
	Firma Toplamı	1.185,452	100	1.180,932	100	-0,38
KONGAZ PETROL ÜRÜNLERİ PAZARLAMA SANAYİ VE TİCARET ANONİM ŞİRKETİ	Dökme	9,390	0,72	10,742	0,92	14,40
	Otogaz	544,749	42,04	484,728	41,72	-11,02
	Tüplü	741,746	57,24	666,423	57,36	-10,15
	Firma Toplamı	1.295,885	100	1.161,893	100	-10,34
MAVİGÖL GAZ OTM.TEKSİNŞ.İLT.TUR.GİD.EĞ SANAYİ TİCARET ANONİM ŞİRKETİ	Dökme	9,220	0,78	15,273	1,38	65,65
	Otogaz	1.169,520	98,78	1.093,800	98,48	-6,47
	Tüplü	5,181	0,44	1,664	0,15	-67,88
	Firma Toplamı	1.183,921	100	1.110,737	100	-6,18
EUROGAZ GAZ DAĞITIM ANONİM ŞİRKETİ	Dökme	779,290	64,80	291,590	27,22	-62,58
	Otogaz	423,400	35,20	779,801	72,78	84,18
	Tüplü	0,000	0,00	0,000	0,00	-
	Firma Toplamı	1.202,690	100	1.071,391	100	-10,92
ARGAZ LPG DOLUM TEVZİİ İNŞAAT SANAYİ VE TİCARET ANONİM ŞİRKETİ	Dökme	61,930	8,17	60,090	5,77	-2,97
	Otogaz	644,670	85,05	809,910	77,72	25,63
	Tüplü	51,422	6,78	172,040	16,51	234,56
	Firma Toplamı	758,022	100	1.042,040	100	37,47
GÜNEYGAZ LPG SANAYİ VE	Dökme	131,720	12,88	0,000	0,00	-100,00

TİCARET ANONİM ŞİRKETİ	Otogaz	283,070	27,69	640,800	61,74	126,38
	Tüplü	607,549	59,43	397,042	38,26	-34,65
	Firma Toplamı	1.022,339	100	1.037,842	100	1,52
ALGAZ AKARYAKIT LPG DAĞITIM VE NAKLİYE TİCARET LİMİTED ŞİRKETİ	Dökme	0,000	-	0,000	0,00	-
	Otogaz	0,000	-	851,280	100,00	-
	Firma Toplamı	0,000	100	851,280	100	-
TURKUAZ PETROL ÜRÜNLERİ ANONİM ŞİRKETİ	Dökme	0,000	0,00	0,000	0,00	-
	Otogaz	847,822	100,00	723,186	100,00	-14,70
	Firma Toplamı	847,822	100	723,186	100	-14,70
KARADENİZ TÜPGAZ SANAYİ VE TİCARET ANONİM ŞİRKETİ	Dökme	2,000	0,24	2,744	0,38	37,20
	Otogaz	447,710	54,68	327,748	45,68	-26,79
	Firma Toplamı	818,708	100	717,439	100	-12,37
OZAN İLKGAZ LPG PETROL AKARYAKIT DAĞITIM MADEN NAKLİYE İNŞAAT TİCARET ANONİM ŞİRKETİ	Dökme	0,000	-	400,000	57,11	-
	Otogaz	0,000	-	300,380	42,89	-
	Firma Toplamı	0,000	100	700,380	100	-
ŞANGAZ LPG AKARYAKIT ÜRÜNLERİ TARIM GIDA İNŞAAT SANAYİ VE TİCARET ANONİM ŞİRKETİ	Dökme	299,470	52,21	590,790	85,00	97,28
	Otogaz	198,575	34,62	104,225	15,00	-47,51
	Firma Toplamı	573,573	100	695,015	100	21,17
YENİ ULAŞLI GAZ LPG DOLUM DEPOLAMA OTOGAZ DAĞITIM PAZARLAMA NAKLİYE İMALAT İTHALAT İHRACAT SANAYİ VE TİCARET LİMİTED ŞİRKETİ	Dökme	0,000	0,00	0,000	0,00	-
	Otogaz	469,450	100,00	685,650	100,00	46,05
	Firma Toplamı	469,450	100	685,650	100	46,05
ATA LİKİT PETROL GAZI VE PETROL ÜRÜNLERİ SANAYİ TİCARET LİMİTED ŞİRKETİ	Dökme	0,000	0,00	9,000	1,37	-
	Otogaz	428,220	66,82	480,260	73,14	12,15
	Firma Toplamı	640,825	100	656,660	100	2,47
PAMUKKALE GAZ LPG DAĞITIM VE TAŞIMACILIK BETON MADEN PETROL KİMYA SANAYİ VE TİCARET LİMİTED ŞİRKETİ	Dökme	0,000	0,00	0,000	0,00	-
	Otogaz	72,210	11,19	196,055	30,18	171,51
	Firma Toplamı	645,330	100	649,655	100	0,67
EROL GAZ İNŞAAT NAKLİYE GIDA VE PETROL ÜRÜNLERİ	Dökme	84,140	10,76	33,130	5,32	-60,63
	Otogaz	679,540	86,87	576,340	92,60	-15,19

OTOMOTİV SANAYİ VE TİCARET ANONİM ŞİRKETİ	Tüplü	18,555	2,37	12,955	2,08	-30,18
	Firma Toplamı	782,235	100	622,425	100	-20,43
ENERJİ GAZ ANONİM ŞİRKETİ	Dökme	0,000	0,00	0,000	0,00	-
	Otogaz	688,330	100,00	617,480	100,00	-10,29
	Tüplü	0,000	0,00	0,000	0,00	-
	Firma Toplamı	688,330	100	617,480	100	-10,29
ÇELEBİ GAZ DOLUM ÜNİTESİ PETROL ÜRÜNLERİ NAKLİYE MOTORLU TAŞIT VE OTO GAZ MONTAJ OTO PARÇA SANAYİ VE TİCARET ANONİM ŞİRKETİ	Dökme	841,000	76,60	85,200	13,93	-89,87
	Otogaz	256,920	23,40	521,200	85,23	102,86
	Tüplü	0,000	0,00	5,118	0,84	-
	Firma Toplamı	1.097,920	100	611,518	100	-44,30
EUROPETGAZ LPG DAĞITIM TAŞIMACILIK SANAYİ VE TİCARET ANONİM ŞİRKETİ	Dökme	0,000	-	0,000	0,00	-
	Otogaz	0,000	-	583,086	100,00	-
	Tüplü	0,000	-	0,000	0,00	-
	Firma Toplamı	0,000	100	583,086	100	-
TERMOPET AKARYAKIT NAKLİYAT VE TİCARET LİMİTED ŞİRKETİ	Dökme	0,000	-	0,000	0,00	-
	Otogaz	0,000	-	569,712	100,00	-
	Tüplü	0,000	-	0,000	0,00	-
	Firma Toplamı	0,000	100	569,712	100	-
TRABZONGAZ LPG SANAYİ NAKLİYAT VE TİCARET ANONİM ŞİRKETİ	Dökme	22,820	3,36	43,860	7,86	92,20
	Otogaz	464,560	68,34	354,290	63,52	-23,74
	Tüplü	192,426	28,31	159,585	28,61	-17,07
	Firma Toplamı	679,806	100	557,735	100	-17,96
ESGAZ LPG DAĞITIM SANAYİ VE TİCARET ANONİM ŞİRKETİ	Dökme	1.006,763	100,00	518,508	100,00	-48,50
	Otogaz	0,000	0,00	0,000	0,00	-
	Tüplü	0,000	0,00	0,000	0,00	-
	Firma Toplamı	1.006,763	100	518,508	100	-48,50
ŞARKGAZ VE MADENİ YAĞLAR ANONİM ŞİRKETİ	Dökme	14,936	2,75	7,660	1,58	-48,71
	Otogaz	449,740	82,73	413,580	85,57	-8,04
	Tüplü	78,976	14,53	62,100	12,85	-21,37
	Firma Toplamı	543,652	100	483,340	100	-11,09
NARGAZ LPG DOLUM TEVZİİ İNŞAAT SANAYİ VE TİCARET ANONİM ŞİRKETİ	Dökme	3,560	0,71	21,240	4,52	496,63
	Otogaz	386,510	77,27	397,890	84,69	2,94
	Tüplü	110,116	22,02	50,716	10,79	-53,94
	Firma Toplamı	500,186	100	469,846	100	-6,07
ANTGAZ LİKİT PETROL GAZI SANAYİ VE TİCARET LİMİTED ŞİRKETİ	Dökme	16,025	3,59	25,980	5,85	62,12
	Otogaz	278,900	62,56	270,870	60,99	-2,88
	Tüplü	150,891	33,85	147,264	33,16	-2,40

	Firma Toplamı	445,816	100	444,114	100	-0,38
YAMAN GAZ TİCARET VE SANAYİ ANONİM ŞİRKETİ	Dökme	0,000	0,00	0,000	0,00	-
	Otogaz	605,190	79,67	391,820	99,69	-35,26
	Tüplü	154,452	20,33	1,236	0,31	-99,20
	Firma Toplamı	759,642	100	393,056	100	-48,26
BİRGAZ PETROL ÜRÜNLERİ İNŞ.NAK.SANAYİ ve TİCARET LİMİTED ŞİRKETİ	Dökme	0,000	0,00	0,000	0,00	-
	Otogaz	458,455	100,00	365,090	100,00	-20,37
	Tüplü	0,000	0,00	0,000	0,00	-
	Firma Toplamı	458,455	100	365,090	100	-20,37
AKÇAĞAZ PETROL ÜRÜNLERİ SANAYİ VE TİCARET ANONİM ŞİRKETİ	Dökme	0,000	0,00	0,960	0,35	-
	Otogaz	0,000	0,00	0,000	0,00	-
	Tüplü	253,083	100,00	274,227	99,65	8,35
	Firma Toplamı	253,083	100	275,187	100	8,73
EKSON GRUP PETROLCÜLÜK SANAYİ VE TİCARET ANONİM ŞİRKETİ	Dökme	0,000	-	164,070	64,10	-
	Otogaz	0,000	-	91,897	35,90	-
	Tüplü	0,000	-	0,000	0,00	-
	Firma Toplamı	0,000	100	255,967	100	-
SORGUN AS-GAZ TÜP DOLUM SANAYİ VE TİCARET ANONİM ŞİRKETİ	Dökme	6,150	2,60	0,000	0,00	-100,00
	Otogaz	186,650	79,04	253,254	100,00	35,68
	Tüplü	43,339	18,35	0,000	0,00	-100,00
	Firma Toplamı	236,139	100	253,254	100	7,25
HİSARGAZ AKARYAKIT NAKLİYE SANAYİ İNŞAAT TİCARET TURİZM İTHALAT İHRACAT LİMİTED ŞİRKETİ	Dökme	1.445,080	95,52	0,000	0,00	-100,00
	Otogaz	67,760	4,48	222,300	100,00	228,07
	Tüplü	0,000	0,00	0,000	0,00	-
	Firma Toplamı	1.512,840	100	222,300	100	-85,31
AVGAZ LPG DOLUM TEVZİ PETROL İNŞAAT NAKLİYAT LİMİTED ŞİRKETİ	Dökme	0,000	0,00	0,000	0,00	-
	Otogaz	133,930	100,00	207,180	100,00	54,69
	Tüplü	0,000	0,00	0,000	0,00	-
	Firma Toplamı	133,930	100	207,180	100	54,69
JETGAZ PETROL ÜRÜNLERİ SANAYİ VE TİC.AŞ.	Dökme	0,000	0,00	0,000	0,00	-
	Otogaz	181,800	100,00	172,250	100,00	-5,25
	Tüplü	0,000	0,00	0,000	0,00	-
	Firma Toplamı	181,800	100	172,250	100	-5,25
GÜNEŞ GAZ ULUSLARARASI NAKLİYAT TİCARET VE SANAYİ ANONİM ŞİRKETİ	Dökme	59,306	33,79	63,841	41,39	7,65
	Otogaz	0,000	0,00	0,000	0,00	-
	Tüplü	116,232	66,21	90,399	58,61	-22,23
	Firma Toplamı	175,538	100	154,240	100	-12,13

ADAGAZ LPG AKARYAKIT VE MADENİ YAĞLAR DEPOLAMA PAZARLAMA SANAYİ VE TİCARET ANONİM ŞİRKETİ	Dökme	0,000	-	0,000	0,00	-
	Otogaz	0,000	-	152,060	100,00	-
	Tüplü	0,000	-	0,000	0,00	-
	Firma Toplamı	0,000	100	152,060	100	-
ŞİRINGAZ PETROL ÜRÜNLERİ VE TÜP İMALAT SANAYİ TİCARET ANONİM ŞİRKETİ	Dökme	0,000	0,00	0,000	0,00	-
	Otogaz	46,420	94,33	118,820	92,29	155,97
	Tüplü	2,790	5,67	9,930	7,71	255,91
	Firma Toplamı	49,210	100	128,750	100	161,63
COŞKUNAL GAZ NAKLİYAT İNŞAAT SANAYİ TİCARET ANONİM ŞİRKETİ	Dökme	0,000	0,00	0,000	0,00	-
	Otogaz	114,130	92,04	109,410	100,00	-4,14
	Tüplü	9,872	7,96	0,000	0,00	-100,00
	Firma Toplamı	124,002	100	109,410	100	-11,77
PEGAGAZ ANONİM ŞİRKETİ	Dökme	0,000	0,00	0,000	0,00	-
	Otogaz	0,000	0,00	0,000	0,00	-
	Tüplü	110,789	100,00	96,882	100,00	-12,55
	Firma Toplamı	110,789	100	96,882	100	-12,55
STAR SIVILAŞTIRILMIŞ GAZLAR DAĞITIM VE PAZARLAMA ANONİM ŞİRKETİ	Dökme	0,000	0,00	0,000	0,00	-
	Otogaz	54,256	100,00	92,681	100,00	70,82
	Tüplü	0,000	0,00	0,000	0,00	-
	Firma Toplamı	54,256	100	92,681	100	70,82
TORSAN ORMAN SANAYİ VE TİCARET LİMİTED ŞİRKETİ	Dökme	0,000	0,00	0,000	0,00	-
	Otogaz	14,040	13,66	4,800	6,34	-65,81
	Tüplü	88,719	86,34	70,874	93,66	-20,11
	Firma Toplamı	102,759	100	75,674	100	-26,36
SELÇUK GAZ VE PRES DÖKÜM SANAYİ VE TİCARET ANONİM ŞİRKETİ	Dökme	0,000	0,00	0,420	0,80	-
	Otogaz	0,000	0,00	0,000	0,00	-
	Tüplü	62,335	100,00	52,064	99,20	-16,48
	Firma Toplamı	62,335	100	52,484	100	-15,80
AYDINGAZ AKARYAKIT VE LPG DAĞITIM PAZARLAMA SANAYİ TİCARET ANONİM ŞİRKETİ	Dökme	0,000	-	0,000	0,00	-
	Otogaz	0,000	-	0,000	0,00	-
	Tüplü	0,000	-	49,995	100,00	-
	Firma Toplamı	0,000	100	49,995	100	-
OFİSGAZ LPG PETROL TAŞIMACILIK İNŞAAT İTHALAT İHRACAT SANAYİ TİCARET ANONİM ŞİRKETİ	Dökme	0,000	-	41,882	100,00	-
	Otogaz	0,000	-	0,000	0,00	-
	Tüplü	0,000	-	0,000	0,00	-
	Firma Toplamı	0,000	100	41,882	100	-
ASGAZ ANADOLU	Dökme	0,000	0,00	0,000	0,00	-

SINAİGAZLAR ANONİM ŞİRKETİ	Otogaz	6,406	14,60	4,181	13,11	-34,73
	Tüplü	37,464	85,40	27,699	86,89	-26,07
	Firma Toplamı	43,870	100	31,880	100	-27,33
	Dökme	0,000	0,00	0,000	0,00	-
LİKİTGAZ DAĞITIM VE ENDÜSTRİ ANONİM ŞİRKETİ	Otogaz	0,000	0,00	0,000	0,00	-
	Tüplü	78,559	100,00	26,798	100,00	-65,89
	Firma Toplamı	78,559	100	26,798	100	-65,89
	Dökme	0,000	-	0,000	0,00	-
ULUSGAZ PETROL VE PETROL ÜRÜNLERİ NAKLİYE SANAYİ VE TİCARET LİMİTED ŞİRKETİ	Otogaz	0,000	-	12,420	100,00	-
	Tüplü	0,000	-	0,000	0,00	-
	Firma Toplamı	0,000	100	12,420	100	-
	Dökme	0,000	-	0,000	0,00	-
MAKSOİL TURKAYGAZ AKARYAKIT TEKSTİL NAKLİYAT İNŞAAT SANAYİ TİCARET LİMİTED ŞİRKETİ	Otogaz	0,000	-	10,230	100,00	-
	Tüplü	0,000	-	0,000	0,00	-
	Firma Toplamı	0,000	100	10,230	100	-
	Dökme	0,000	-	0,000	0,00	-
YURTGAZ LPG DAĞITIM ÜRÜNLERİ PAZARLAMA SANAYİ VE TİCARET ANONİM ŞİRKETİ	Dökme	42,302	8,81	0,000	0,00	-100,00
	Otogaz	436,634	90,98	2,903	100,00	-99,34
	Tüplü	0,980	0,20	0,000	0,00	-100,00
	Firma Toplamı	479,916	100	2,903	100	-99,40
UZMANGAZ GAZ DAĞITIM PETROL ÜRÜNLERİ SANAYİ VE TİCARET LİMİTED ŞİRKETİ	Dökme	0,000	0,00	0,000	0,00	-
	Otogaz	0,000	0,00	2,250	100,00	-
	Tüplü	103,005	100,00	0,000	0,00	-100,00
	Firma Toplamı	103,005	100	2,250	100	-97,82
ASYA GAZ TİCARET VE SANAYİ LİMİTED ŞİRKETİ	Dökme	0,000	0,00	0,000	-	-
	Otogaz	12,500	56,95	0,000	-	-100,00
	Tüplü	9,450	43,05	0,000	-	-100,00
	Firma Toplamı	21,950	100	0,000	100	-100,00
CLASS GAZ SANAYİ VEDİŞ TİCARET ANONİM ŞİRKETİ	Dökme	0,000	0,00	0,000	-	-
	Otogaz	0,000	0,00	0,000	-	-
	Tüplü	15,700	100,00	0,000	-	-100,00
	Firma Toplamı	15,700	100	0,000	100	-100,00
GAPGAZ LPG DOLUM TEVZİ TİCARET SANAYİ ANONİM ŞİRKETİ	Dökme	2,701	3,75	0,000	-	-100,00
	Otogaz	69,281	96,25	0,000	-	-100,00
	Tüplü	0,000	0,00	0,000	-	-
	Firma Toplamı	71,982	100	0,000	100	-100,00
GAZMER PETROL ÜRÜNLERİ PLASTİK VE KAUÇUK SANAYİ	Dökme	0,000	0,00	0,000	-	-
	Otogaz	714,388	88,89	0,000	-	-100,00

VE TİCARET ANONİM ŞİRKETİ	Tüplü	89,328	11,11	0,000	-	-100,00
	Firma Toplamı	803,716	100	0,000	100	-100,00
LİPETGAZ LPG DAĞITIM TAŞIMACILIK SANAYİ VE TİCARET ANONİM ŞİRKETİ	Dökme	56,400	100,00	0,000	-	-100,00
	Otogaz	0,000	0,00	0,000	-	-
	Tüplü	0,000	0,00	0,000	-	-
	Firma Toplamı	56,400	100	0,000	100	-100,00
MY GAZ DAĞITIM DEPOCULUK PETROL TAŞIMACILIK SANAYİ VE TİCARET LİMİTED ŞİRKETİ	Dökme	0,000	0,00	0,000	-	-
	Otogaz	59,300	100,00	0,000	-	-100,00
	Tüplü	0,000	0,00	0,000	-	-
	Firma Toplamı	59,300	100	0,000	100	-100,00
Genel Toplam		389.053,333	100	378.726,673	100	-2,65

Tablo 3.8: Eylül 2017 Döneminde Standardize LPG Satışlarının Dağıtıcılara Göre Dağılımı

Lisans Sahibinin Unvanı	Eylül 2017	
	Satış (ton)	Pay (%)
İPRAGAZ ANONİM ŞİRKETİ	1.513,397	38,43
AYGAZ ANONİM ŞİRKETİ	1.234,832	31,36
ŞANGAZ LPG AKARYAKIT ÜRÜNLERİ TARIM GIDA İNŞAAT SANAYİ VE TİCARET ANONİM ŞİRKETİ	590,790	15,00
ESGAZ LPG DAĞITIM SANAYİ VE TİCARET ANONİM ŞİRKETİ	518,508	13,17
ÇELEBİ GAZ DOLUM ÜNİTESİ PETROL ÜRÜNLERİ NAKLİYE MOTORLU TAŞIT VE OTO GAZ MONTAJ OTO PARÇA SANAYİ VE TİCARET ANONİM ŞİRKETİ	80,360	2,04
TOPLAM	3.937,887	100

3.4. İllere Göre LPG Satışları

Tablo 3.9: Eylül 2017 Döneminde LPG Satışlarının İllere ve Ürün Türüne Göre Dağılımı

İl	Tüplü		Dökme		Otogaz		Toplam	
	Satış (ton)	Pay (%)	Satış (ton)	Pay (%)	Satış (ton)	Pay (%)	Satış (ton)	Pay (%)
ANKARA	2.246,927	3,18	147,715	1,74	32.955,667	11,00	35.350,309	9,33
İSTANBUL	4.841,759	6,85	1.689,940	19,93	21.837,495	7,29	28.369,194	7,49
İZMİR	5.456,947	7,72	474,547	5,60	14.361,314	4,79	20.292,808	5,36
KONYA	2.035,770	2,88	29,582	0,35	12.812,650	4,28	14.878,002	3,93
ANTALYA	3.507,980	4,96	315,745	3,72	9.808,585	3,27	13.632,310	3,60
ADANA	2.584,567	3,66	400,029	4,72	8.851,297	2,95	11.835,893	3,13
BURSA	1.620,079	2,29	108,486	1,28	8.802,546	2,94	10.531,111	2,78
MERSİN	2.468,687	3,49	77,088	0,91	7.828,795	2,61	10.374,570	2,74
MANİSA	1.864,141	2,64	74,015	0,87	7.618,495	2,54	9.556,651	2,52
KAYSERİ	1.425,833	2,02	6,537	0,08	7.626,569	2,55	9.058,939	2,39
GAZİANTEP	1.765,761	2,50	69,345	0,82	6.498,307	2,17	8.333,413	2,20
KOCAELİ	900,948	1,27	753,048	8,88	6.369,900	2,13	8.023,896	2,12
SAKARYA	1.090,142	1,54	155,188	1,83	6.722,584	2,24	7.967,914	2,10
ŞANLIURFA	981,884	1,39	308,344	3,64	6.364,719	2,12	7.654,947	2,02
HATAY	2.065,201	2,92	140,933	1,66	5.343,921	1,78	7.550,055	1,99
KAHRAMANMARAŞ	1.087,152	1,54	49,418	0,58	6.306,551	2,11	7.443,121	1,97
SAMSUN	1.378,146	1,95	19,825	0,23	5.858,111	1,96	7.256,082	1,92
BALIKESİR	1.625,595	2,30	56,799	0,67	5.504,124	1,84	7.186,518	1,90
MUĞLA	1.871,404	2,65	122,556	1,45	5.117,528	1,71	7.111,488	1,88
DENİZLİ	1.519,874	2,15	12,649	0,15	5.529,805	1,85	7.062,328	1,86
AYDIN	1.563,257	2,21	42,327	0,50	5.109,605	1,71	6.715,189	1,77
AFYONKARAHİSAR	944,473	1,34	29,924	0,35	4.724,236	1,58	5.698,633	1,50
TEKİRDAĞ	1.005,986	1,42	1.432,723	16,90	2.348,842	0,78	4.787,551	1,26
ÇORUM	491,657	0,70	7,420	0,09	3.923,924	1,31	4.423,001	1,17
KÜTAHYA	581,612	0,82	127,177	1,50	3.657,965	1,22	4.366,754	1,15
ESKİŞEHİR	486,031	0,69	35,214	0,42	3.831,625	1,28	4.352,870	1,15
DİYARBAKIR	657,421	0,93	631,546	7,45	3.033,868	1,01	4.322,835	1,14
ORDU	1.302,048	1,84	10,084	0,12	2.753,209	0,92	4.065,341	1,07
SİVAS	551,370	0,78	43,244	0,51	3.104,861	1,04	3.699,475	0,98
OSMANİYE	951,048	1,35	17,148	0,20	2.722,437	0,91	3.690,633	0,97
KIRIKKALE	552,089	0,78	14,274	0,17	3.024,084	1,01	3.590,447	0,95
MALATYA	529,895	0,75	7,935	0,09	3.026,808	1,01	3.564,638	0,94
TRABZON	1.469,478	2,08	36,376	0,43	2.046,137	0,68	3.551,991	0,94
ZONGULDAK	923,210	1,31	8,310	0,10	2.587,065	0,86	3.518,585	0,93
ADIYAMAN	652,607	0,92	7,607	0,09	2.819,366	0,94	3.479,580	0,92
TOKAT	622,727	0,88	4,705	0,06	2.755,088	0,92	3.382,520	0,89

İl	Tüplü		Dökme		Otogaz		Toplam	
	Satış (ton)	Pay (%)	Satış (ton)	Pay (%)	Satış (ton)	Pay (%)	Satış (ton)	Pay (%)
YOZGAT	453,029	0,64	0,480	0,01	2.923,184	0,98	3.376,693	0,89
KASTAMONU	660,149	0,93	9,721	0,11	2.417,381	0,81	3.087,251	0,82
BOLU	353,758	0,50	47,555	0,56	2.672,539	0,89	3.073,852	0,81
AKSARAY	425,255	0,60	13,204	0,16	2.462,663	0,82	2.901,122	0,77
ISPARTA	525,176	0,74	6,353	0,07	2.324,708	0,78	2.856,237	0,75
DÜZCE	443,146	0,63	5,045	0,06	2.387,619	0,80	2.835,810	0,75
ÇANAKKALE	757,595	1,07	81,053	0,96	1.975,843	0,66	2.814,491	0,74
AMASYA	346,828	0,49	36,018	0,42	2.321,164	0,77	2.704,010	0,71
ERZURUM	528,994	0,75	3,715	0,04	2.131,972	0,71	2.664,681	0,70
GİRESUN	819,964	1,16	3,873	0,05	1.685,952	0,56	2.509,789	0,66
UŞAK	348,661	0,49	4,017	0,05	2.113,708	0,71	2.466,386	0,65
ELAZIĞ	469,164	0,66	21,895	0,26	1.970,016	0,66	2.461,075	0,65
NEVŞEHİR	258,619	0,37	336,530	3,97	1.862,259	0,62	2.457,408	0,65
BURDUR	340,446	0,48	8,983	0,11	1.994,200	0,67	2.343,629	0,62
VAN	646,487	0,91	3,800	0,04	1.584,827	0,53	2.235,114	0,59
NİĞDE	216,121	0,31	3,518	0,04	1.983,246	0,66	2.202,885	0,58
EDİRNE	591,755	0,84	40,017	0,47	1.315,570	0,44	1.947,342	0,51
KIRŞEHİR	147,257	0,21	2,378	0,03	1.603,110	0,54	1.752,745	0,46
KARABÜK	241,006	0,34	44,550	0,53	1.357,296	0,45	1.642,852	0,43
SİNOP	455,306	0,64	13,535	0,16	1.116,540	0,37	1.585,381	0,42
MARDİN	384,846	0,54	42,273	0,50	1.134,234	0,38	1.561,353	0,41
ÇANKIRI	200,419	0,28	6,649	0,08	1.326,173	0,44	1.533,241	0,40
KIRKLARELİ	369,700	0,52	18,961	0,22	1.133,786	0,38	1.522,447	0,40
RİZE	583,996	0,83	9,448	0,11	922,875	0,31	1.516,319	0,40
KARAMAN	204,004	0,29	31,504	0,37	1.230,862	0,41	1.466,370	0,39
BARTIN	342,761	0,48	2,869	0,03	987,082	0,33	1.332,712	0,35
ERZİNCAN	209,605	0,30	8,632	0,10	1.030,028	0,34	1.248,265	0,33
BİLECİK	169,864	0,24	57,222	0,67	957,190	0,32	1.184,276	0,31
AĞRI	265,621	0,38	9,640	0,11	839,102	0,28	1.114,363	0,29
BATMAN	201,379	0,28	21,363	0,25	828,165	0,28	1.050,907	0,28
YALOVA	215,086	0,30	52,355	0,62	711,324	0,24	978,765	0,26
MUŞ	250,528	0,35	1,001	0,01	705,541	0,24	957,070	0,25
BİTLİS	250,707	0,35	3,836	0,05	616,922	0,21	871,465	0,23
BİNGÖL	282,526	0,40	1,440	0,02	514,293	0,17	798,259	0,21
KİLİS	173,841	0,25	0,360	0,00	510,609	0,17	684,810	0,18
KARS	244,496	0,35	8,740	0,10	427,552	0,14	680,788	0,18
ARTVİN	321,986	0,46	4,200	0,05	319,300	0,11	645,486	0,17
GÜMÜŞHANE	204,269	0,29	1,000	0,01	400,460	0,13	605,729	0,16
SİİRT	147,325	0,21	10,062	0,12	281,302	0,09	438,689	0,12

İl	Tüplü		Dökme		Otogaz		Toplam	
	Satış (ton)	Pay (%)	Satış (ton)	Pay (%)	Satış (ton)	Pay (%)	Satış (ton)	Pay (%)
ŞIRNAK	206,339	0,29	17,430	0,21	162,224	0,05	385,993	0,10
IĞDIR	216,353	0,31	7,800	0,09	161,010	0,05	385,163	0,10
HAKKARİ	245,530	0,35	0,000	0,00	85,056	0,03	330,586	0,09
BAYBURT	87,984	0,12	1,260	0,01	240,075	0,08	329,319	0,09
ARDAHAN	140,170	0,20	0,000	0,00	120,004	0,04	260,174	0,07
TUNCELİ	128,317	0,18	6,559	0,08	110,903	0,04	245,779	0,06
TOPLAM	70.700,074	100	8.478,647	100	299.547,952	100	378.726,673	100

4. İller Bazında LPG Satışlarının Dağıtıcılara ve Ürün Türüne Göre Ayrıntılı Dağılımı

Tablo 4.1: Adana

Lisans Sahibinin Unvanı	Tüplü		Dökme		Otogaz		Toplam	
	Satış(ton)	Pay(%)	Satış(ton)	Pay(%)	Satış(ton)	Pay(%)	Satış(ton)	Pay(%)
AYGAZ A.Ş.	1.255,335	48,57	11,882	2,97	1.337,630	15,11	2.604,847	22,01
SHELL & TURCAS PETROL A.Ş.	0,000	0,00	0,000	0,00	1.409,917	15,93	1.409,917	11,91
PETROL OFİSİ A.Ş.	0,000	0,00	0,000	0,00	1.354,538	15,30	1.354,538	11,44
MİLANGAZ LPG DAĞITIM TİCARET VE SANAYİ A.Ş.	386,090	14,94	0,000	0,00	905,682	10,23	1.291,772	10,91
YÜCEL GAZ SANAYİ VE TİCARET A.Ş.	111,624	4,32	23,880	5,97	864,880	9,77	1.000,384	8,45
İPRAGAZ A.Ş.	642,715	24,87	152,537	38,13	133,751	1,51	929,003	7,85
BP PETROLLERİ A.Ş.	0,000	0,00	0,000	0,00	879,300	9,93	879,300	7,43
AYTEMİZ AKARYAKIT DAĞITIM A.Ş.	0,000	0,00	0,000	0,00	306,255	3,46	306,255	2,59
AKPET GAZ A.Ş.	0,000	0,00	0,000	0,00	274,877	3,11	274,877	2,32
MARGAZ LPG DOLUM TEVZİİ TİCARET VE SANAYİ A.Ş.	75,242	2,91	0,300	0,07	182,156	2,06	257,698	2,18
ERAGAZ PETROL ÜRÜNLERİ SANAYİ VE TİCARET A.Ş.	0,000	0,00	0,000	0,00	243,294	2,75	243,294	2,06
GÜVENAL GAZ SANAYİ VE TİCARET A.Ş.	0,000	0,00	0,000	0,00	213,613	2,41	213,613	1,80
SURGAZ AKARYAKIT NAKLİYE SAN. VE TİC. LTD. ŞTİ.	0,000	0,00	186,800	46,70	0,000	0,00	186,800	1,58
KADOOĞLU PETROLÇÜLÜK TAŞ. TİC. SAN. İTH. VE İHR. A.Ş.	0,000	0,00	0,000	0,00	178,322	2,01	178,322	1,51
YILDIRIM PETROL TİCARET VE NAKLİYAT A.Ş.	0,000	0,00	0,000	0,00	169,038	1,91	169,038	1,43
YURTPET AKARYAKIT LPG DAĞ. PAZ. SAN. VE TİC. LTD. ŞTİ.	0,000	0,00	0,000	0,00	123,647	1,40	123,647	1,04
TP PETROL DAĞITIM A.Ş.	0,000	0,00	0,000	0,00	71,864	0,81	71,864	0,61
ERGAZ SANAYİ VE TİCARET A.Ş.	63,678	2,46	0,000	0,00	0,000	0,00	63,678	0,54
TOTAL OIL TÜRKİYE A.Ş.	0,000	0,00	0,000	0,00	61,231	0,69	61,231	0,52
TORSAN ORMAN SANAYİ VE TİCARET LİMİTED ŞİRKETİ	48,893	1,89	0,000	0,00	0,000	0,00	48,893	0,41
YENİ ULAŞLI GAZ LPG DOLUM DEPOLAMA OTOGAZ DAĞ. PAZ. NAK. İMALAT İTH. İHR. SAN. VE TİC. LTD. ŞTİ.	0,000	0,00	0,000	0,00	41,680	0,47	41,680	0,35
AKGAZ TİCARET VE SANAYİ A.Ş.	0,000	0,00	0,000	0,00	38,560	0,44	38,560	0,33
EROL GAZ İNŞ. NAK. GIDA VE PETROL ÜRÜNLERİ OTO. SAN. VE TİC. A.Ş.	0,000	0,00	24,630	6,16	5,400	0,06	30,030	0,25
ŞİRİNGAZ PETROL ÜRÜNLERİ VE TÜP İMALAT SANAYİ TİCARET A.Ş.	0,000	0,00	0,000	0,00	13,820	0,16	13,820	0,12
ORALGAZ SANAYİ VE TİCARET A.Ş.	0,000	0,00	0,000	0,00	13,400	0,15	13,400	0,11
KOÇGAZ DOLUM TESİSLERİ VE PETROL ÜRÜNLERİ, NAKLİYAT, OTOMOTİV, İNŞAAT, GIDA, İTHALAT, İHRACAK SANAYİ VE TİCARET LİMİTED ŞİRKETİ	0,000	0,00	0,000	0,00	10,002	0,11	10,002	0,08
MAVİGÖL GAZ OTM.TEKSİNŞ.İLT.TUR.GID.EĞ SANAYİ TİCARET A.Ş.	0,000	0,00	0,000	0,00	9,180	0,10	9,180	0,08
HAS-GAZ LPG DAĞITIM VE METAL SANAYİ TİCARET A.Ş.	0,000	0,00	0,000	0,00	7,380	0,08	7,380	0,06
STAR SIVILAŞTIRILMIŞ GAZLAR DAĞITIM VE PAZARLAMA A.Ş.	0,000	0,00	0,000	0,00	1,880	0,02	1,880	0,02
GÜNEŞ GAZ ULUSLARARASI NAKLİYAT TİC. VE SAN. A.Ş.	0,990	0,04	0,000	0,00	0,000	0,00	0,990	0,01
TOPLAM	2.584,567	100,00	400,029	100,00	8.851,297	100,00	11.835,893	100,00

Tablo 4.2: Adıyaman

Lisans Sahibinin Unvanı	Tüplü		Dökme		Otogaz		Toplam	
	Satış(ton)	Pay(%)	Satış(ton)	Pay(%)	Satış(ton)	Pay(%)	Satış(ton)	Pay(%)
AYGAZ A.Ş.	174,257	26,70	0,000	0,00	310,807	11,02	485,064	13,94
GÜVENAL GAZ SANAYİ VE TİCARET A.Ş.	0,000	0,00	0,000	0,00	428,543	15,20	428,543	12,32
ATA LİKİT PETROL GAZI VE PETROL ÜRÜNLERİ SANAYİ TİCARET LİMİTED ŞİRKETİ	99,165	15,20	0,000	0,00	280,580	9,95	379,745	10,91
İPRAGAZ A.Ş.	77,462	11,87	0,000	0,00	199,564	7,08	277,026	7,96
KOÇGAZ DOLUM TESİSLERİ VE PETROL ÜRÜNLERİ, NAKLİYAT, OTOMOTİV, İNŞAAT, GIDA, İTHALAT, İHRACAK SANAYİ VE TİCARET LİMİTED ŞİRKETİ	0,000	0,00	0,000	0,00	254,128	9,01	254,128	7,30
GÜNEYGAZ LPG SANAYİ VE TİCARET A.Ş.	200,034	30,65	0,000	0,00	34,550	1,23	234,584	6,74
MİLANGAZ LPG DAĞITIM TİCARET VE SANAYİ A.Ş.	54,897	8,41	1,124	14,78	157,058	5,57	213,079	6,12
YÜCEL GAZ SANAYİ VE TİCARET A.Ş.	41,408	6,35	0,840	11,04	166,110	5,89	208,358	5,99
SURGAZ AKARYAKIT NAKLİYE SAN. VE TİC. LTD. ŞTİ.	0,000	0,00	0,000	0,00	153,660	5,45	153,660	4,42
EROL GAZ İNŞ. NAK. GIDA VE PETROL ÜRÜNLERİ OTO. SAN. VE TİC. A.Ş.	2,484	0,38	2,050	26,95	83,630	2,97	88,164	2,53
MAVİGÖL GAZ OTM.TEKŞİNŞ.İLT.TUR.GID.EĞ SANAYİ TİCARET A.Ş.	1,664	0,25	3,593	47,23	82,280	2,92	87,537	2,52
PETROL OFİSİ A.Ş.	0,000	0,00	0,000	0,00	71,352	2,53	71,352	2,05
AKGAZ TİCARET VE SANAYİ A.Ş.	0,000	0,00	0,000	0,00	69,240	2,46	69,240	1,99
HÜRGAZ TİCARET VE SANAYİ A.Ş.	0,000	0,00	0,000	0,00	66,450	2,36	66,450	1,91
YAMAN GAZ TİCARET VE SANAYİ A.Ş.	1,236	0,19	0,000	0,00	63,950	2,27	65,186	1,87
ERAGAZ PETROL ÜRÜNLERİ SANAYİ VE TİCARET A.Ş.	0,000	0,00	0,000	0,00	64,674	2,29	64,674	1,86
KADOOĞLU PETROLÇÜLÜK TAŞ. TİC. SAN. İTH. VE İHR. A.Ş.	0,000	0,00	0,000	0,00	61,651	2,19	61,651	1,77
SHELL & TURCAS PETROL A.Ş.	0,000	0,00	0,000	0,00	51,586	1,83	51,586	1,48
YURTPET AKARYAKIT LPG DAĞ. PAZ. SAN. VE TİC. LTD. ŞTİ.	0,000	0,00	0,000	0,00	43,813	1,55	43,813	1,26
AYTEMİZ AKARYAKIT DAĞITIM A.Ş.	0,000	0,00	0,000	0,00	42,726	1,52	42,726	1,23
COŞKUNAL GAZ NAKLİYAT İNŞAAT SANAYİ TİCARET A.Ş.	0,000	0,00	0,000	0,00	40,580	1,44	40,580	1,17
AKPET GAZ A.Ş.	0,000	0,00	0,000	0,00	35,564	1,26	35,564	1,02
YILDIRIM PETROL TİCARET VE NAKLİYAT A.Ş.	0,000	0,00	0,000	0,00	31,124	1,10	31,124	0,89
BP PETROLLERİ A.Ş.	0,000	0,00	0,000	0,00	21,685	0,77	21,685	0,62
TP PETROL DAĞITIM A.Ş.	0,000	0,00	0,000	0,00	4,061	0,14	4,061	0,12
TOPLAM	652,607	100,00	7,607	100,00	2.819,366	100,00	3.479,580	100,00

Tablo 4.3: Afyonkarahisar

Lisans Sahibinin Unvanı	Tüplü		Dökme		Otogaz		Toplam	
	Satış(ton)	Pay(%)	Satış(ton)	Pay(%)	Satış(ton)	Pay(%)	Satış(ton)	Pay(%)
AYGAZ A.Ş.	482,888	51,13	9,142	30,55	1.340,424	28,37	1.832,454	32,16
MİLANGAZ LPG DAĞITIM TİCARET VE SANAYİ A.Ş.	229,249	24,27	0,000	0,00	443,258	9,38	672,507	11,80
SHELL & TURCAS PETROL A.Ş.	0,000	0,00	0,000	0,00	448,107	9,49	448,107	7,86
İPRAGAZ A.Ş.	177,711	18,82	20,782	69,45	221,371	4,69	419,864	7,37
GÜVENAL GAZ SANAYİ VE TİCARET A.Ş.	0,000	0,00	0,000	0,00	307,371	6,51	307,371	5,39
YURTPET AKARYAKIT LPG DAĞ. PAZ. SAN. VE TİC. LTD. ŞTİ.	0,000	0,00	0,000	0,00	281,421	5,96	281,421	4,94
PETROL OFİSİ A.Ş.	0,000	0,00	0,000	0,00	280,281	5,93	280,281	4,92
BP PETROLLERİ A.Ş.	0,000	0,00	0,000	0,00	252,445	5,34	252,445	4,43
HÜRGAZ TİCARET VE SANAYİ A.Ş.	0,000	0,00	0,000	0,00	173,720	3,68	173,720	3,05
AYTEMİZ AKARYAKIT DAĞITIM A.Ş.	0,000	0,00	0,000	0,00	173,687	3,68	173,687	3,05
GESAN YATIRIM VE TİCARET A.Ş.	0,000	0,00	0,000	0,00	173,214	3,67	173,214	3,04
TOTAL OIL TÜRKİYE A.Ş.	0,000	0,00	0,000	0,00	120,165	2,54	120,165	2,11
KOÇGAZ DOLUM TESİSLERİ VE PETROL ÜRÜNLERİ, NAKLİYAT, OTOMOTİV, İNŞAAT, GIDA, İTHALAT, İHRACAK SANAYİ VE TİCARET LİMİTED ŞİRKETİ	0,000	0,00	0,000	0,00	113,292	2,40	113,292	1,99
AKPET GAZ A.Ş.	0,000	0,00	0,000	0,00	90,766	1,92	90,766	1,59
HABAŞ PETROL ÜRÜNLERİ SANAYİ VE TİCARET A.Ş.	0,000	0,00	0,000	0,00	58,250	1,23	58,250	1,02
TURKUVAZ PETROL ÜRÜNLERİ A.Ş.	0,000	0,00	0,000	0,00	57,670	1,22	57,670	1,01
GÜNEYGAZ LPG SANAYİ VE TİCARET A.Ş.	0,000	0,00	0,000	0,00	42,680	0,90	42,680	0,75
YILDIRIM PETROL TİCARET VE NAKLİYAT A.Ş.	0,000	0,00	0,000	0,00	42,670	0,90	42,670	0,75
ERGAZ SANAYİ VE TİCARET A.Ş.	42,241	4,47	0,000	0,00	0,000	0,00	42,241	0,74
SURGAZ AKARYAKIT NAKLİYE SAN. VE TİC. LTD. ŞTİ.	0,000	0,00	0,000	0,00	32,300	0,68	32,300	0,57
TP PETROL DAĞITIM A.Ş.	0,000	0,00	0,000	0,00	31,539	0,67	31,539	0,55
ORALGAZ SANAYİ VE TİCARET A.Ş.	0,000	0,00	0,000	0,00	17,800	0,38	17,800	0,31
KONGAZ PETROL ÜRÜNLERİ PAZARLAMA SANAYİ VE TİCARET A.Ş.	6,564	0,69	0,000	0,00	4,350	0,09	10,914	0,19
GÜNEŞ GAZ ULUSLARARASI NAKLİYAT TİC. VE SAN. A.Ş.	5,820	0,62	0,000	0,00	0,000	0,00	5,820	0,10
GAZPA AKARYAKIT TARIM GIDA VE HAYVANCILIK ÜRÜNLERİ PAZARLAMA SANAYİ VE TİCARET LİMİTED ŞİRKETİ	0,000	0,00	0,000	0,00	5,220	0,11	5,220	0,09
TRABZONGAZ LPG SANAYİ NAKLİYAT VE TİCARET A.Ş.	0,000	0,00	0,000	0,00	5,090	0,11	5,090	0,09
EUROPETGAZ LPG DAĞITIM TAŞIMACILIK SANAYİ VE TİCARET A.Ş.	0,000	0,00	0,000	0,00	4,765	0,10	4,765	0,08
MRMAY PETROL VE PETROL ÜRÜNLERİ LPG DAĞITIM TAŞIMACILIK GIDA SANAYİ VE TİCARET A.Ş.	0,000	0,00	0,000	0,00	2,380	0,05	2,380	0,04
TOPLAM	944,473	100,00	29,924	100,00	4.724,236	100,00	5.698,633	100,00

Tablo 4.4: Ağrı

Lisans Sahibinin Unvanı	Tüplü		Dökme		Otogaz		Toplam	
	Satış(ton)	Pay(%)	Satış(ton)	Pay(%)	Satış(ton)	Pay(%)	Satış(ton)	Pay(%)
YURTPET AKARYAKIT LPG DAĞ. PAZ. SAN. VE TİC. LTD. ŞTİ.	0,000	0,00	0,000	0,00	212,882	25,37	212,882	19,10
İPRGAZ A.Ş.	128,812	48,49	7,820	81,12	20,314	2,42	156,946	14,08
AYGAZ A.Ş.	68,830	25,91	0,000	0,00	68,718	8,19	137,548	12,34
PETROL OFİSİ A.Ş.	0,000	0,00	0,000	0,00	88,304	10,52	88,304	7,92
HÜRGAZ TİCARET VE SANAYİ A.Ş.	0,000	0,00	0,000	0,00	87,900	10,48	87,900	7,89
MİLANGAZ LPG DAĞITIM TİCARET VE SANAYİ A.Ş.	42,688	16,07	0,000	0,00	23,469	2,80	66,157	5,94
AYTEMİZ AKARYAKIT DAĞITIM A.Ş.	0,000	0,00	0,000	0,00	58,854	7,01	58,854	5,28
GÜVENAL GAZ SANAYİ VE TİCARET A.Ş.	0,000	0,00	0,000	0,00	56,240	6,70	56,240	5,05
ÇELEBİ GAZ DOLUM ÜNİTESİ PETROL ÜRÜNLERİ NAKLİYE MOTORLU TAŞIT VE OTO GAZ MONTAJ OTO PARÇA SANAYİ VE TİCARET A.Ş.	0,000	0,00	0,000	0,00	40,320	4,81	40,320	3,62
KADOOĞLU PETROLCÜLÜK TAŞ. TİC. SAN. İTH. VE İHR. A.Ş.	0,000	0,00	0,000	0,00	37,750	4,50	37,750	3,39
AKPET GAZ A.Ş.	0,000	0,00	0,000	0,00	37,683	4,49	37,683	3,38
ERGAZ SANAYİ VE TİCARET A.Ş.	25,291	9,52	1,820	18,88	0,000	0,00	27,111	2,43
NARGAZ LPG DOLUM TEVZİİ İNŞAAT SANAYİ VE TİCARET A.Ş.	0,000	0,00	0,000	0,00	19,790	2,36	19,790	1,78
YILDIRIM PETROL TİCARET VE NAKLİYAT A.Ş.	0,000	0,00	0,000	0,00	16,650	1,98	16,650	1,49
ENERJİ GAZ A.Ş.	0,000	0,00	0,000	0,00	15,160	1,81	15,160	1,36
MAVİGÖL GAZ OTM.TEKSİNŞ.İLT.TUR.GID.EĞ SANAYİ TİCARET A.Ş.	0,000	0,00	0,000	0,00	12,540	1,49	12,540	1,13
GAZPA AKARYAKIT TARIM GIDA VE HAYVANCILIK ÜRÜNLERİ PAZARLAMA SANAYİ VE TİCARET LİMİTED ŞİRKETİ	0,000	0,00	0,000	0,00	9,580	1,14	9,580	0,86
SURGAZ AKARYAKIT NAKLİYE SAN. VE TİC. LTD. ŞTİ.	0,000	0,00	0,000	0,00	7,540	0,90	7,540	0,68
ORALGAZ SANAYİ VE TİCARET A.Ş.	0,000	0,00	0,000	0,00	7,501	0,89	7,501	0,67
ARGAZ LPG DOLUM TEVZİİ İNŞAAT SANAYİ VE TİCARET A.Ş.	0,000	0,00	0,000	0,00	5,460	0,65	5,460	0,49
EROL GAZ İNŞ. NAK. GIDA VE PETROL ÜRÜNLERİ OTO. SAN. VE TİC. A.Ş.	0,000	0,00	0,000	0,00	5,440	0,65	5,440	0,49
BP PETROLLERİ A.Ş.	0,000	0,00	0,000	0,00	5,007	0,60	5,007	0,45
TP PETROL DAĞITIM A.Ş.	0,000	0,00	0,000	0,00	2,000	0,24	2,000	0,18
TOPLAM	265,621	100,00	9,640	100,00	839,102	100,00	1.114,363	100,00

Tablo 4.5: Aksaray

Lisans Sahibinin Unvanı	Tüplü		Dökme		Otogaz		Toplam	
	Satış(ton)	Pay(%)	Satış(ton)	Pay(%)	Satış(ton)	Pay(%)	Satış(ton)	Pay(%)
AYGAZ A.Ş.	220,798	51,92	0,500	3,79	327,693	13,31	548,991	18,92
SHELL & TURCAS PETROL A.Ş.	0,000	0,00	0,000	0,00	288,607	11,72	288,607	9,95
ANADOLUGAZ TİCARET VE SANAYİ A.Ş.	17,990	4,23	0,000	0,00	259,420	10,53	277,410	9,56
BP PETROLLERİ A.Ş.	0,000	0,00	0,000	0,00	256,334	10,41	256,334	8,84
MİLANGAZ LPG DAĞITIM TİCARET VE SANAYİ A.Ş.	56,684	13,33	0,000	0,00	179,387	7,28	236,071	8,14
İPRAGAZ A.Ş.	82,711	19,45	12,704	96,21	135,284	5,49	230,699	7,95
PETROL OFİSİ A.Ş.	1,670	0,39	0,000	0,00	140,601	5,71	142,271	4,90
GÜVENAL GAZ SANAYİ VE TİCARET A.Ş.	0,000	0,00	0,000	0,00	116,080	4,71	116,080	4,00
ORALGAZ SANAYİ VE TİCARET A.Ş.	0,000	0,00	0,000	0,00	108,098	4,39	108,098	3,73
YÜCEL GAZ SANAYİ VE TİCARET A.Ş.	0,000	0,00	0,000	0,00	92,900	3,77	92,900	3,20
SURGAZ AKARYAKIT NAKLİYE SAN. VE TİC. LTD. ŞTİ.	0,000	0,00	0,000	0,00	78,520	3,19	78,520	2,71
YILDIRIM PETROL TİCARET VE NAKLİYAT A.Ş.	0,000	0,00	0,000	0,00	55,149	2,24	55,149	1,90
KALELİ BEST GAZ İNŞ. NAK. SAN. VE TİC. LTD. ŞTİ.	0,000	0,00	0,000	0,00	51,030	2,07	51,030	1,76
ERGAZ SANAYİ VE TİCARET A.Ş.	45,402	10,68	0,000	0,00	0,000	0,00	45,402	1,56
MRMAY PETROL VE PETROL ÜRÜNLERİ LPG DAĞITIM TAŞIMACILIK GIDA SANAYİ VE TİCARET A.Ş.	0,000	0,00	0,000	0,00	36,360	1,48	36,360	1,25
KONGAZ PETROL ÜRÜNLERİ PAZARLAMA SANAYİ VE TİCARET A.Ş.	0,000	0,00	0,000	0,00	35,940	1,46	35,940	1,24
AYTEMİZ AKARYAKIT DAĞITIM A.Ş.	0,000	0,00	0,000	0,00	31,205	1,27	31,205	1,08
TP PETROL DAĞITIM A.Ş.	0,000	0,00	0,000	0,00	29,620	1,20	29,620	1,02
KADOOĞLU PETROLÇÜLÜK TAŞ. TİC. SAN. İTH. VE İHR. A.Ş.	0,000	0,00	0,000	0,00	29,525	1,20	29,525	1,02
GAZPA AKARYAKIT TARIM GIDA VE HAYVANCILIK ÜRÜNLERİ PAZARLAMA SANAYİ VE TİCARET LİMİTED ŞİRKETİ	0,000	0,00	0,000	0,00	28,940	1,18	28,940	1,00
YURTPET AKARYAKIT LPG DAĞ. PAZ. SAN. VE TİC. LTD. ŞTİ.	0,000	0,00	0,000	0,00	27,800	1,13	27,800	0,96
TOTAL OIL TÜRKİYE A.Ş.	0,000	0,00	0,000	0,00	25,511	1,04	25,511	0,88
HÜRGAZ TİCARET VE SANAYİ A.Ş.	0,000	0,00	0,000	0,00	23,450	0,95	23,450	0,81
KOÇGAZ DOLUM TESİSLERİ VE PETROL ÜRÜNLERİ, NAKLİYAT, OTOMOTİV, İNŞAAT, GIDA, İTHALAT, İHRACAK SANAYİ VE TİCARET LİMİTED ŞİRKETİ	0,000	0,00	0,000	0,00	17,513	0,71	17,513	0,60
ERAGAZ PETROL ÜRÜNLERİ SANAYİ VE TİCARET A.Ş.	0,000	0,00	0,000	0,00	14,750	0,60	14,750	0,51
MAVİGÖL GAZ OTM.TEKSİNŞ.İLT.TUR.GID.EĞ SANAYİ TİCARET A.Ş.	0,000	0,00	0,000	0,00	14,180	0,58	14,180	0,49
EKSON GRUP PETROLÇÜLÜK SANAYİ VE TİCARET A.Ş.	0,000	0,00	0,000	0,00	9,961	0,40	9,961	0,34
HABAŞ PETROL ÜRÜNLERİ SANAYİ VE TİCARET A.Ş.	0,000	0,00	0,000	0,00	9,260	0,38	9,260	0,32
YAMAN GAZ TİCARET VE SANAYİ A.Ş.	0,000	0,00	0,000	0,00	6,960	0,28	6,960	0,24
TURKUAZ PETROL ÜRÜNLERİ A.Ş.	0,000	0,00	0,000	0,00	6,561	0,27	6,561	0,23

Lisans Sahibinin Unvanı	Tüplü		Dökme		Otogaz		Toplam	
	Satış(ton)	Pay(%)	Satış(ton)	Pay(%)	Satış(ton)	Pay(%)	Satış(ton)	Pay(%)
EROL GAZ İNŞ. NAK. GIDA VE PETROL ÜRÜNLERİ OTO. SAN. VE TİC. A.Ş.	0,000	0,00	0,000	0,00	4,760	0,19	4,760	0,16
ENERJİ GAZ A.Ş.	0,000	0,00	0,000	0,00	4,720	0,19	4,720	0,16
GÜNEYGAZ LPG SANAYİ VE TİCARET A.Ş.	0,000	0,00	0,000	0,00	4,600	0,19	4,600	0,16
TERMOPET AKARYAKIT NAKLİYAT VE TİCARET LİMİTED ŞİRKETİ	0,000	0,00	0,000	0,00	4,248	0,17	4,248	0,15
MARGAZ LPG DOLUM TEVZİİ TİCARET VE SANAYİ A.Ş.	0,000	0,00	0,000	0,00	3,540	0,14	3,540	0,12
NARGAZ LPG DOLUM TEVZİİ İNŞAAT SANAYİ VE TİCARET A.Ş.	0,000	0,00	0,000	0,00	2,390	0,10	2,390	0,08
AKPET GAZ A.Ş.	0,000	0,00	0,000	0,00	1,766	0,07	1,766	0,06
TOPLAM	425,255	100,00	13,204	100,00	2.462,663	100,00	2.901,122	100,00

Tablo 4.6: Amasya

Lisans Sahibinin Unvanı	Tüplü		Dökme		Otogaz		Toplam	
	Satış(ton)	Pay(%)	Satış(ton)	Pay(%)	Satış(ton)	Pay(%)	Satış(ton)	Pay(%)
AYGAZ A.Ş.	98,915	28,52	2,000	5,55	276,864	11,93	377,779	13,97
PETROL OFİSİ A.Ş.	0,000	0,00	0,000	0,00	238,372	10,27	238,372	8,82
GAZPA AKARYAKIT TARIM GIDA VE HAYVANCILIK ÜRÜNLERİ PAZARLAMA SANAYİ VE TİCARET LİMİTED ŞİRKETİ	2,784	0,80	0,000	0,00	217,930	9,39	220,714	8,16
İPRAGAZ A.Ş.	93,218	26,88	3,208	8,91	93,280	4,02	189,706	7,02
SHELL & TURCAS PETROL A.Ş.	0,000	0,00	0,000	0,00	139,276	6,00	139,276	5,15
YILDIRIM PETROL TİCARET VE NAKLİYAT A.Ş.	0,000	0,00	0,000	0,00	136,921	5,90	136,921	5,06
GESAN YATIRIM VE TİCARET A.Ş.	13,387	3,86	0,000	0,00	120,345	5,18	133,732	4,95
MRMAY PETROL VE PETROL ÜRÜNLERİ LPG DAĞITIM TAŞIMACILIK GIDA SANAYİ VE TİCARET A.Ş.	0,000	0,00	0,000	0,00	116,880	5,04	116,880	4,32
HÜRGAZ TİCARET VE SANAYİ A.Ş.	1,430	0,41	0,000	0,00	114,060	4,91	115,490	4,27
YURTPET AKARYAKIT LPG DAĞ. PAZ. SAN. VE TİC. LTD. ŞTİ.	0,000	0,00	0,000	0,00	111,438	4,80	111,438	4,12
KALELİ BEST GAZ İNŞ. NAK. SAN. VE TİC. LTD. ŞTİ.	0,000	0,00	0,000	0,00	101,459	4,37	101,459	3,75
TP PETROL DAĞITIM A.Ş.	0,000	0,00	0,000	0,00	99,645	4,29	99,645	3,69
GÜVENAL GAZ SANAYİ VE TİCARET A.Ş.	0,000	0,00	0,000	0,00	93,439	4,03	93,439	3,46
AKPET GAZ A.Ş.	0,000	0,00	0,000	0,00	92,869	4,00	92,869	3,43
AYTEMİZ AKARYAKIT DAĞITIM A.Ş.	0,000	0,00	0,000	0,00	83,477	3,60	83,477	3,09
MİLANGAZ LPG DAĞITIM TİCARET VE SANAYİ A.Ş.	47,518	13,70	0,000	0,00	34,028	1,47	81,546	3,02
SURGAZ AKARYAKIT NAKLİYE SAN. VE TİC. LTD. ŞTİ.	0,000	0,00	27,380	76,02	44,500	1,92	71,880	2,66
TOTAL OIL TÜRKİYE A.Ş.	0,000	0,00	0,000	0,00	57,390	2,47	57,390	2,12
AKÇAGAZ PETROL ÜRÜNLERİ SANAYİ VE TİCARET A.Ş.	49,088	14,15	0,000	0,00	0,000	0,00	49,088	1,82
ORALGAZ SANAYİ VE TİCARET A.Ş.	0,000	0,00	0,000	0,00	45,376	1,95	45,376	1,68
TRABZONGAZ LPG SANAYİ NAKLİYAT VE TİCARET A.Ş.	0,000	0,00	0,660	1,83	44,480	1,92	45,140	1,67
HABAŞ PETROL ÜRÜNLERİ SANAYİ VE TİCARET A.Ş.	25,666	7,40	0,000	0,00	2,860	0,12	28,526	1,05
AKGAZ TİCARET VE SANAYİ A.Ş.	4,059	1,17	1,740	4,83	21,480	0,93	27,279	1,01
BP PETROLLERİ A.Ş.	0,000	0,00	0,000	0,00	25,776	1,11	25,776	0,95
ERAGAZ PETROL ÜRÜNLERİ SANAYİ VE TİCARET A.Ş.	0,000	0,00	0,000	0,00	9,019	0,39	9,019	0,33
ERGAZ SANAYİ VE TİCARET A.Ş.	8,354	2,41	0,000	0,00	0,000	0,00	8,354	0,31
GÜNEŞ GAZ ULUSLARARASI NAKLİYAT TİC. VE SAN. A.Ş.	2,409	0,69	1,030	2,86	0,000	0,00	3,439	0,13
TOPLAM	346,828	100,00	36,018	100,00	2.321,164	100,00	2.704,010	100,00

Tablo 4.7: Ankara

Lisans Sahibinin Unvanı	Tüplü		Dökme		Otogaz		Toplam	
	Satış(ton)	Pay(%)	Satış(ton)	Pay(%)	Satış(ton)	Pay(%)	Satış(ton)	Pay(%)
AYGAZ A.Ş.	1.221,335	54,36	51,123	34,61	10.144,134	30,78	11.416,592	32,30
SHELL & TURCAS PETROL A.Ş.	0,000	0,00	0,000	0,00	4.654,916	14,12	4.654,916	13,17
PETROL OFİSİ A.Ş.	0,000	0,00	0,000	0,00	3.975,145	12,06	3.975,145	11,25
MİLANGAZ LPG DAĞITIM TİCARET VE SANAYİ A.Ş.	334,960	14,91	14,518	9,83	3.285,477	9,97	3.634,955	10,28
BP PETROLLERİ A.Ş.	0,000	0,00	0,000	0,00	2.495,215	7,57	2.495,215	7,06
KADOOĞLU PETROLCÜLÜK TAŞ. TİC. SAN. İTH. VE İHR. A.Ş.	0,000	0,00	0,000	0,00	1.184,547	3,59	1.184,547	3,35
GÜVENAL GAZ SANAYİ VE TİCARET A.Ş.	0,000	0,00	0,411	0,28	1.114,182	3,38	1.114,593	3,15
İPRAGAZ A.Ş.	620,493	27,62	76,143	51,55	348,842	1,06	1.045,478	2,96
KALEGAZ PETROL ÜRÜNLERİ TİCARET VE SANAYİ A.Ş.	24,930	1,11	0,000	0,00	844,560	2,56	869,490	2,46
HABAŞ PETROL ÜRÜNLERİ SANAYİ VE TİCARET A.Ş.	18,723	0,83	2,940	1,99	769,360	2,33	791,023	2,24
TOTAL OIL TÜRKİYE A.Ş.	0,000	0,00	0,000	0,00	624,475	1,89	624,475	1,77
TP PETROL DAĞITIM A.Ş.	0,000	0,00	0,000	0,00	561,973	1,71	561,973	1,59
AKPET GAZ A.Ş.	0,000	0,00	0,000	0,00	491,680	1,49	491,680	1,39
MRMAY PETROL VE PETROL ÜRÜLERİ LPG DAĞITIM TAŞIMACILIK GIDA SANAYİ VE TİCARET A.Ş.	0,000	0,00	0,000	0,00	358,650	1,09	358,650	1,01
AYTEMİZ AKARYAKIT DAĞITIM A.Ş.	0,000	0,00	0,000	0,00	313,165	0,95	313,165	0,89
ALGAZ AKARYAKIT LPG DAĞITIM VE NAKLİYE TİCARET LİMİTED ŞİRKETİ	0,000	0,00	0,000	0,00	224,540	0,68	224,540	0,64
TERMOPET AKARYAKIT NAKLİYAT VE TİCARET LİMİTED ŞİRKETİ	0,000	0,00	0,000	0,00	198,186	0,60	198,186	0,56
GÜNEYGAZ LPG SANAYİ VE TİCARET A.Ş.	0,000	0,00	0,000	0,00	196,160	0,60	196,160	0,55
JETGAZ PETROL ÜRÜNLERİ SANAYİ VE TİC.AŞ.	0,000	0,00	0,000	0,00	172,250	0,52	172,250	0,49
GESAN YATIRIM VE TİCARET A.Ş.	0,000	0,00	0,000	0,00	135,927	0,41	135,927	0,38
ADAGAZ LPG AKARYAKIT VE MADENİ YAĞLAR DEPOLAMA PAZARLAMA SANAYİ VE TİCARET A.Ş.	0,000	0,00	0,000	0,00	135,700	0,41	135,700	0,38
KALELİ BEST GAZ İNŞ. NAK. SAN. VE TİC. LTD. ŞTİ.	0,000	0,00	0,000	0,00	134,850	0,41	134,850	0,38
ANADOLUGAZ TİCARET VE SANAYİ A.Ş.	6,350	0,28	0,000	0,00	125,550	0,38	131,900	0,37
YILDIRIM PETROL TİCARET VE NAKLİYAT A.Ş.	0,000	0,00	0,000	0,00	131,440	0,40	131,440	0,37
HÜRGAZ TİCARET VE SANAYİ A.Ş.	0,000	0,00	0,000	0,00	77,500	0,24	77,500	0,22
GAZPA AKARYAKIT TARIM GIDA VE HAYVANCILIK ÜRÜNLERİ PAZARLAMA SANAYİ VE TİCARET LİMİTED ŞİRKETİ	0,000	0,00	0,000	0,00	72,860	0,22	72,860	0,21
HİSARGAZ AKARYAKIT NAKLİYE SANAYİ İNŞAAT TİCARET TURİZM İTHALAT İHRACAT LİMİTED ŞİRKETİ	0,000	0,00	0,000	0,00	50,000	0,15	50,000	0,14
ORALGAZ SANAYİ VE TİCARET A.Ş.	0,000	0,00	0,000	0,00	26,708	0,08	26,708	0,08

Lisans Sahibinin Unvanı	Tüplü		Dökme		Otogaz		Toplam	
	Satış(ton)	Pay(%)	Satış(ton)	Pay(%)	Satış(ton)	Pay(%)	Satış(ton)	Pay(%)
KARADENİZ TÜPGAZ SANAYİ VE TİCARET A.Ş.	0,000	0,00	0,000	0,00	24,458	0,07	24,458	0,07
YURTPET AKARYAKIT LPG DAĞ. PAZ. SAN. VE TİC. LTD. ŞTİ.	0,000	0,00	0,000	0,00	22,912	0,07	22,912	0,06
ERGAZ SANAYİ VE TİCARET A.Ş.	20,136	0,90	0,000	0,00	0,000	0,00	20,136	0,06
YÜCEL GAZ SANAYİ VE TİCARET A.Ş.	0,000	0,00	0,000	0,00	19,620	0,06	19,620	0,06
ULUSGAZ PETROL VE PETROL ÜRÜNLERİ NAKLİYE SANAYİ VE TİCARET LİMİTED ŞİRKETİ	0,000	0,00	0,000	0,00	9,680	0,03	9,680	0,03
KONGAZ PETROL ÜRÜNLERİ PAZARLAMA SANAYİ VE TİCARET A.Ş.	0,000	0,00	0,000	0,00	7,400	0,02	7,400	0,02
AKGAZ TİCARET VE SANAYİ A.Ş.	0,000	0,00	0,000	0,00	7,180	0,02	7,180	0,02
MAVİGÖL GAZ OTM.TEKSİNŞ.İLT.TUR.GID.EĞ SANAYİ TİCARET A.Ş.	0,000	0,00	0,000	0,00	6,250	0,02	6,250	0,02
MAKSOİL TURKAYGAZ AKARYAKIT TEKSTİL NAKLİYAT İNŞAAT SANAYİ TİCARET LİMİTED ŞİRKETİ	0,000	0,00	0,000	0,00	5,115	0,02	5,115	0,01
NARGAZ LPG DOLUM TEVZİİ İNŞAAT SANAYİ VE TİCARET A.Ş.	0,000	0,00	0,000	0,00	5,060	0,02	5,060	0,01
GÜNEŞ GAZ ULUSLARARASI NAKLİYAT TİC. VE SAN. A.Ş.	0,000	0,00	2,580	1,75	0,000	0,00	2,580	0,01
TOPLAM	2.246,927	100,00	147,715	100,00	32.955,667	100,00	35.350,309	100,00

Tablo 4.8: Antalya

Lisans Sahibinin Unvanı	Tüplü		Dökme		Otogaz		Toplam	
	Satış(ton)	Pay(%)	Satış(ton)	Pay(%)	Satış(ton)	Pay(%)	Satış(ton)	Pay(%)
AYGAZ A.Ş.	1.518,411	43,28	116,586	36,92	2.234,746	22,78	3.869,743	28,39
İPRAGAZ A.Ş.	1.102,756	31,44	109,920	34,81	578,527	5,90	1.791,203	13,14
PETROL OFİSİ A.Ş.	0,000	0,00	0,000	0,00	1.599,181	16,30	1.599,181	11,73
MİLANGAZ LPG DAĞITIM TİCARET VE SANAYİ A.Ş.	441,410	12,58	13,690	4,34	864,801	8,82	1.319,901	9,68
SHELL & TURCAS PETROL A.Ş.	0,000	0,00	0,000	0,00	1.217,453	12,41	1.217,453	8,93
BP PETROLLERİ A.Ş.	0,000	0,00	0,000	0,00	751,747	7,66	751,747	5,51
YURTPET AKARYAKIT LPG DAĞ. PAZ. SAN. VE TİC. LTD. ŞTİ.	0,000	0,00	0,000	0,00	483,517	4,93	483,517	3,55
ANTGAZ LİKİT PETROL GAZI SANAYİ VE TİCARET LİMİTED ŞİRKETİ	146,604	4,18	25,020	7,92	195,700	2,00	367,324	2,69
TOTAL OIL TÜRKİYE A.Ş.	0,000	0,00	0,000	0,00	342,480	3,49	342,480	2,51
AKPET GAZ A.Ş.	0,000	0,00	4,237	1,34	310,358	3,16	314,595	2,31
AYTEMİZ AKARYAKIT DAĞITIM A.Ş.	0,000	0,00	0,000	0,00	301,023	3,07	301,023	2,21
GESAN YATIRIM VE TİCARET A.Ş.	0,000	0,00	0,000	0,00	253,253	2,58	253,253	1,86
KONGAZ PETROL ÜRÜNLERİ PAZARLAMA SANAYİ VE TİCARET A.Ş.	185,797	5,30	4,590	1,45	0,000	0,00	190,387	1,40
TP PETROL DAĞITIM A.Ş.	0,000	0,00	0,000	0,00	186,134	1,90	186,134	1,37
GÜVENAL GAZ SANAYİ VE TİCARET A.Ş.	0,000	0,00	0,000	0,00	99,863	1,02	99,863	0,73
ERGAZ SANAYİ VE TİCARET A.Ş.	92,325	2,63	0,000	0,00	0,000	0,00	92,325	0,68
TURKUAZ PETROL ÜRÜNLERİ A.Ş.	0,000	0,00	0,000	0,00	61,963	0,63	61,963	0,45
KOÇGAZ DOLUM TESİSLERİ VE PETROL ÜRÜNLERİ, NAKLİYAT, OTOMOTİV, İNŞAAT, GIDA, İTHALAT, İHRACAK SANAYİ VE TİCARET LİMİTED ŞİRKETİ	0,000	0,00	0,000	0,00	61,120	0,62	61,120	0,45
ERAGAZ PETROL ÜRÜNLERİ SANAYİ VE TİCARET A.Ş.	0,000	0,00	0,000	0,00	54,820	0,56	54,820	0,40
KALELİ BEST GAZ İNŞ. NAK. SAN. VE TİC. LTD. ŞTİ.	0,000	0,00	0,000	0,00	54,310	0,55	54,310	0,40
ARGAZ LPG DOLUM TEVZİİ İNŞAAT SANAYİ VE TİCARET A.Ş.	0,000	0,00	0,000	0,00	50,580	0,52	50,580	0,37
HÜRGAZ TİCARET VE SANAYİ A.Ş.	0,000	0,00	0,000	0,00	42,910	0,44	42,910	0,31
OFİSGAZ LPG PETROL TAŞIMACILIK İNŞAAT İTHALAT İHRACAT SANAYİ TİCARET A.Ş.	0,000	0,00	40,302	12,76	0,000	0,00	40,302	0,30
ANADOLUGAZ TİCARET VE SANAYİ A.Ş.	6,970	0,20	0,000	0,00	21,070	0,21	28,040	0,21
KADOOĞLU PETROLCÜLÜK TAŞ. TİC. SAN. İTH. VE İHR. A.Ş.	0,000	0,00	0,000	0,00	27,076	0,28	27,076	0,20
HABAŞ PETROL ÜRÜNLERİ SANAYİ VE TİCARET A.Ş.	13,154	0,37	0,000	0,00	0,000	0,00	13,154	0,10
YILDIRIM PETROL TİCARET VE NAKLİYAT A.Ş.	0,000	0,00	0,000	0,00	8,903	0,09	8,903	0,07
TERMOPET AKARYAKIT NAKLİYAT VE TİCARET LİMİTED ŞİRKETİ	0,000	0,00	0,000	0,00	7,050	0,07	7,050	0,05
GÜNEŞ GAZ ULUSLARARASI NAKLİYAT TİC. VE SAN. A.Ş.	0,553	0,02	1,400	0,44	0,000	0,00	1,953	0,01
TOPLAM	3.507,980	100,00	315,745	100,00	9.808,585	100,00	13.632,310	100,00

Tablo 4.9: Ardahan

Lisans Sahibinin Unvanı	Tüplü		Dökme		Otogaz		Toplam	
	Satış(ton)	Pay(%)	Satış(ton)	Pay(%)	Satış(ton)	Pay(%)	Satış(ton)	Pay(%)
AYGAZ A.Ş.	68,836	49,11	0,000	0,00	56,629	47,19	125,465	48,22
İPRAGAZ A.Ş.	49,044	34,99	0,000	0,00	18,291	15,24	67,335	25,88
MİLANGAZ LPG DAĞITIM TİCARET VE SANAYİ A.Ş.	16,650	11,88	0,000	0,00	8,768	7,31	25,418	9,77
AYTEMİZ AKARYAKIT DAĞITIM A.Ş.	0,000	0,00	0,000	0,00	15,449	12,87	15,449	5,94
PETROL OFİSİ A.Ş.	0,000	0,00	0,000	0,00	13,403	11,17	13,403	5,15
AKPET GAZ A.Ş.	0,000	0,00	0,000	0,00	5,942	4,95	5,942	2,28
ERGAZ SANAYİ VE TİCARET A.Ş.	5,640	4,02	0,000	0,00	0,000	0,00	5,640	2,17
YILDIRIM PETROL TİCARET VE NAKLİYAT A.Ş.	0,000	0,00	0,000	0,00	1,522	1,27	1,522	0,58
TOPLAM	140,170	100,00	0,000	0,00	120,004	100,00	260,174	100,00

Tablo 4.10: Artvin

Lisans Sahibinin Unvanı	Tüplü		Dökme		Otogaz		Toplam	
	Satış(ton)	Pay(%)	Satış(ton)	Pay(%)	Satış(ton)	Pay(%)	Satış(ton)	Pay(%)
AYGAZ A.Ş.	139,716	43,39	0,000	0,00	33,564	10,51	173,280	26,84
PETROL OFİSİ A.Ş.	0,000	0,00	0,000	0,00	154,415	48,36	154,415	23,92
İPRAGAZ A.Ş.	91,240	28,34	0,000	0,00	0,000	0,00	91,240	14,14
MİLANGAZ LPG DAĞITIM TİCARET VE SANAYİ A.Ş.	43,484	13,50	0,000	0,00	0,000	0,00	43,484	6,74
KARADENİZ TÜPGAZ SANAYİ VE TİCARET A.Ş.	37,575	11,67	0,000	0,00	0,000	0,00	37,575	5,82
SHELL & TURCAS PETROL A.Ş.	0,000	0,00	0,000	0,00	28,373	8,89	28,373	4,40
AKPET GAZ A.Ş.	0,000	0,00	0,000	0,00	28,009	8,77	28,009	4,34
YURTPET AKARYAKIT LPG DAĞ. PAZ. SAN. VE TİC. LTD. ŞTİ.	0,000	0,00	0,000	0,00	25,646	8,03	25,646	3,97
AYTEMİZ AKARYAKIT DAĞITIM A.Ş.	0,000	0,00	0,000	0,00	17,840	5,59	17,840	2,76
TP PETROL DAĞITIM A.Ş.	0,000	0,00	0,000	0,00	14,593	4,57	14,593	2,26
TRABZONGAZ LPG SANAYİ NAKLİYAT VE TİCARET A.Ş.	0,000	0,00	4,200	100,00	7,760	2,43	11,960	1,85
ERGAZ SANAYİ VE TİCARET A.Ş.	9,971	3,10	0,000	0,00	0,000	0,00	9,971	1,54
KALELİ BEST GAZ İNŞ. NAK. SAN. VE TİC. LTD. ŞTİ.	0,000	0,00	0,000	0,00	9,100	2,85	9,100	1,41
TOPLAM	321,986	100,00	4,200	100,00	319,300	100,00	645,486	100,00

Tablo 4.11: Aydın

Lisans Sahibinin Unvanı	Tüplü		Dökme		Otogaz		Toplam	
	Satış(ton)	Pay(%)	Satış(ton)	Pay(%)	Satış(ton)	Pay(%)	Satış(ton)	Pay(%)
AYGAZ A.Ş.	616,183	39,42	4,839	11,43	1.061,488	20,77	1.682,510	25,06
MİLANGAZ LPG DAĞITIM TİCARET VE SANAYİ A.Ş.	348,115	22,27	0,000	0,00	587,044	11,49	935,159	13,93
PETROL OFİSİ A.Ş.	0,000	0,00	0,000	0,00	899,270	17,60	899,270	13,39
İPRAGAZ A.Ş.	494,090	31,61	36,984	87,38	257,843	5,05	788,917	11,75
SHELL & TURCAS PETROL A.Ş.	0,000	0,00	0,000	0,00	496,965	9,73	496,965	7,40
BP PETROLLERİ A.Ş.	0,000	0,00	0,000	0,00	405,404	7,93	405,404	6,04
GÜVENAL GAZ SANAYİ VE TİCARET A.Ş.	0,000	0,00	0,000	0,00	389,739	7,63	389,739	5,80
KOÇGAZ DOLUM TESİSLERİ VE PETROL ÜRÜNLERİ, NAKLİYAT, OTOMOTİV, İNŞAAT, GIDA, İTHALAT, İHRACAK SANAYİ VE TİCARET LİMİTED ŞİRKETİ	0,000	0,00	0,000	0,00	194,444	3,81	194,444	2,90
TOTAL OIL TÜRKİYE A.Ş.	0,000	0,00	0,504	1,19	168,759	3,30	169,263	2,52
YURTPET AKARYAKIT LPG DAĞ. PAZ. SAN. VE TİC. LTD. ŞTİ.	0,000	0,00	0,000	0,00	124,689	2,44	124,689	1,86
YILDIRIM PETROL TİCARET VE NAKLİYAT A.Ş.	0,000	0,00	0,000	0,00	105,645	2,07	105,645	1,57
ERGAZ SANAYİ VE TİCARET A.Ş.	91,039	5,82	0,000	0,00	0,000	0,00	91,039	1,36
ANADOLUGAZ TİCARET VE SANAYİ A.Ş.	0,000	0,00	0,000	0,00	64,130	1,26	64,130	0,95
TERMOPET AKARYAKIT NAKLİYAT VE TİCARET LİMİTED ŞİRKETİ	0,000	0,00	0,000	0,00	63,371	1,24	63,371	0,94
AYTEMİZ AKARYAKIT DAĞITIM A.Ş.	0,000	0,00	0,000	0,00	59,191	1,16	59,191	0,88
AKGAZ TİCARET VE SANAYİ A.Ş.	0,000	0,00	0,000	0,00	58,120	1,14	58,120	0,87
AKPET GAZ A.Ş.	0,000	0,00	0,000	0,00	53,088	1,04	53,088	0,79
ERAGAZ PETROL ÜRÜNLERİ SANAYİ VE TİCARET A.Ş.	0,000	0,00	0,000	0,00	46,730	0,91	46,730	0,70
GAZPA AKARYAKIT TARIM GIDA VE HAYVANCILIK ÜRÜNLERİ PAZARLAMA SANAYİ VE TİCARET LİMİTED ŞİRKETİ	0,000	0,00	0,000	0,00	33,690	0,66	33,690	0,50
TURKUAZ PETROL ÜRÜNLERİ A.Ş.	0,000	0,00	0,000	0,00	28,566	0,56	28,566	0,43
HABAŞ PETROL ÜRÜNLERİ SANAYİ VE TİCARET A.Ş.	10,860	0,69	0,000	0,00	0,000	0,00	10,860	0,16
PAMUKKALE GAZ LPG DAĞITIM VE TAŞIMACILIK BETON MADEN PETROL KİMYA SANAYİ VE TİCARET LİMİTED ŞİRKETİ	0,000	0,00	0,000	0,00	9,470	0,19	9,470	0,14
GÜNEŞ GAZ ULUSLARARASI NAKLİYAT TİC. VE SAN. A.Ş.	2,970	0,19	0,000	0,00	0,000	0,00	2,970	0,04
KADOĞLU PETROLCÜLÜK TAŞ. TİC. SAN. İTH. VE İHR. A.Ş.	0,000	0,00	0,000	0,00	1,000	0,02	1,000	0,01
GESAN YATIRIM VE TİCARET A.Ş.	0,000	0,00	0,000	0,00	0,959	0,02	0,959	0,01
TOPLAM	1.563,257	100,00	42,327	100,00	5.109,605	100,00	6.715,189	100,00

Tablo 4.12: Balıkesir

Lisans Sahibinin Unvanı	Tüplü		Dökme		Otogaz		Toplam	
	Satış(ton)	Pay(%)	Satış(ton)	Pay(%)	Satış(ton)	Pay(%)	Satış(ton)	Pay(%)
AYGAZ A.Ş.	835,547	51,40	7,496	13,20	1.313,226	23,86	2.156,269	30,00
İPRAGAZ A.Ş.	338,016	20,79	37,865	66,66	371,651	6,75	747,532	10,40
PETROL OFİSİ A.Ş.	0,000	0,00	0,000	0,00	616,795	11,21	616,795	8,58
SHELL & TURCAS PETROL A.Ş.	0,000	0,00	0,000	0,00	597,063	10,85	597,063	8,31
MİLANGAZ LPG DAĞITIM TİCARET VE SANAYİ A.Ş.	307,643	18,92	0,550	0,97	246,066	4,47	554,259	7,71
BP PETROLLERİ A.Ş.	0,840	0,05	0,000	0,00	417,772	7,59	418,612	5,82
GÜVENAL GAZ SANAYİ VE TİCARET A.Ş.	0,000	0,00	0,000	0,00	379,209	6,89	379,209	5,28
AYTEMİZ AKARYAKIT DAĞITIM A.Ş.	0,000	0,00	0,000	0,00	293,878	5,34	293,878	4,09
TOTAL OIL TÜRKİYE A.Ş.	0,000	0,00	7,638	13,45	256,407	4,66	264,045	3,67
AKPET GAZ A.Ş.	0,000	0,00	0,000	0,00	249,219	4,53	249,219	3,47
YURTPET AKARYAKIT LPG DAĞ. PAZ. SAN. VE TİC. LTD. ŞTİ.	0,000	0,00	0,000	0,00	183,709	3,34	183,709	2,56
KOÇGAZ DOLUM TESİSLERİ VE PETROL ÜRÜNLERİ, NAKLİYAT, OTOMOTİV, İNŞAAT, GIDA, İTHALAT, İHRACAK SANAYİ VE TİCARET LİMİTED ŞİRKETİ	0,000	0,00	0,000	0,00	168,360	3,06	168,360	2,34
HABAŞ PETROL ÜRÜNLERİ SANAYİ VE TİCARET A.Ş.	83,812	5,16	0,000	0,00	14,880	0,27	98,692	1,37
AKGAZ TİCARET VE SANAYİ A.Ş.	0,000	0,00	0,000	0,00	79,730	1,45	79,730	1,11
HÜRGAZ TİCARET VE SANAYİ A.Ş.	0,000	0,00	0,000	0,00	72,050	1,31	72,050	1,00
OZAN İLKGAZ LPG PETROL AKARYAKIT DAĞITIM MADEN NAKLİYE İNŞAAT TİCARET A.Ş.	0,000	0,00	0,000	0,00	62,770	1,14	62,770	0,87
ERGAZ SANAYİ VE TİCARET A.Ş.	58,072	3,57	0,000	0,00	0,000	0,00	58,072	0,81
SURGAZ AKARYAKIT NAKLİYE SAN. VE TİC. LTD. ŞTİ.	0,000	0,00	0,000	0,00	50,210	0,91	50,210	0,70
ERAGAZ PETROL ÜRÜNLERİ SANAYİ VE TİCARET A.Ş.	0,000	0,00	0,000	0,00	49,407	0,90	49,407	0,69
YILDIRIM PETROL TİCARET VE NAKLİYAT A.Ş.	0,000	0,00	0,000	0,00	31,175	0,57	31,175	0,43
GAZPA AKARYAKIT TARIM GIDA VE HAYVANCILIK ÜRÜNLERİ PAZARLAMA SANAYİ VE TİCARET LİMİTED ŞİRKETİ	0,000	0,00	0,000	0,00	14,290	0,26	14,290	0,20
TP PETROL DAĞITIM A.Ş.	0,000	0,00	0,000	0,00	13,599	0,25	13,599	0,19
KADOOĞLU PETROLCÜLÜK TAŞ. TİC. SAN. İTH. VE İHR. A.Ş.	0,000	0,00	0,000	0,00	9,810	0,18	9,810	0,14
TERMOPET AKARYAKIT NAKLİYAT VE TİCARET LİMİTED ŞİRKETİ	0,000	0,00	0,000	0,00	5,308	0,10	5,308	0,07
NORM GAZ PETROL ÜRÜNLERİ SANAYİ TİCARET A.Ş. ÇORUM	0,000	0,00	0,000	0,00	5,000	0,09	5,000	0,07
GÜNEŞ GAZ ULUSLARARASI NAKLİYAT TİC. VE SAN. A.Ş.	1,665	0,10	3,250	5,72	0,000	0,00	4,915	0,07
KONGAZ PETROL ÜRÜNLERİ PAZARLAMA SANAYİ VE TİCARET A.Ş.	0,000	0,00	0,000	0,00	2,540	0,05	2,540	0,04
TOPLAM	1.625,595	100,00	56,799	100,00	5.504,124	100,00	7.186,518	100,00

Tablo 4.13: Bartın

Lisans Sahibinin Unvanı	Tüplü		Dökme		Otogaz		Toplam	
	Satış(ton)	Pay(%)	Satış(ton)	Pay(%)	Satış(ton)	Pay(%)	Satış(ton)	Pay(%)
AYGAZ A.Ş.	232,782	67,91	0,000	0,00	235,601	23,87	468,383	35,15
PETROL OFİSİ A.Ş.	0,000	0,00	0,000	0,00	390,167	39,53	390,167	29,28
SHELL & TURCAS PETROL A.Ş.	0,000	0,00	0,000	0,00	138,670	14,05	138,670	10,41
YILDIRIM PETROL TİCARET VE NAKLİYAT A.Ş.	0,000	0,00	0,000	0,00	102,684	10,40	102,684	7,70
İPRAGAZ A.Ş.	51,214	14,94	2,869	100,00	19,206	1,95	73,289	5,50
MİLANGAZ LPG DAĞITIM TİCARET VE SANAYİ A.Ş.	42,814	12,49	0,000	0,00	0,000	0,00	42,814	3,21
TOTAL OIL TÜRKİYE A.Ş.	0,000	0,00	0,000	0,00	34,987	3,54	34,987	2,63
ORALGAZ SANAYİ VE TİCARET A.Ş.	0,000	0,00	0,000	0,00	27,270	2,76	27,270	2,05
ERAGAZ PETROL ÜRÜNLERİ SANAYİ VE TİCARET A.Ş.	0,000	0,00	0,000	0,00	26,845	2,72	26,845	2,01
YURTPET AKARYAKIT LPG DAĞ. PAZ. SAN. VE TİC. LTD. ŞTİ.	0,000	0,00	0,000	0,00	11,652	1,18	11,652	0,87
ERGAZ SANAYİ VE TİCARET A.Ş.	7,786	2,27	0,000	0,00	0,000	0,00	7,786	0,58
AKÇAGAZ PETROL ÜRÜNLERİ SANAYİ VE TİCARET A.Ş.	6,680	1,95	0,000	0,00	0,000	0,00	6,680	0,50
GÜNEŞ GAZ ULUSLARARASI NAKLİYAT TİC. VE SAN. A.Ş.	1,485	0,43	0,000	0,00	0,000	0,00	1,485	0,11
TOPLAM	342,761	100,00	2,869	100,00	987,082	100,00	1.332,712	100,00

Tablo 4.14: Batman

Lisans Sahibinin Unvanı	Tüplü		Dökme		Otogaz		Toplam	
	Satış(ton)	Pay(%)	Satış(ton)	Pay(%)	Satış(ton)	Pay(%)	Satış(ton)	Pay(%)
AYGAZ A.Ş.	87,678	43,54	1,930	9,03	127,659	15,41	217,267	20,67
MİLANGAZ LPG DAĞITIM TİCARET VE SANAYİ A.Ş.	3,616	1,80	0,000	0,00	189,213	22,85	192,829	18,35
İPRAGAZ A.Ş.	110,085	54,67	3,053	14,29	26,531	3,20	139,669	13,29
ARGAZ LPG DOLUM TEVZİİ İNŞAAT SANAYİ VE TİCARET A.Ş.	0,000	0,00	0,000	0,00	109,640	13,24	109,640	10,43
ERAGAZ PETROL ÜRÜNLERİ SANAYİ VE TİCARET A.Ş.	0,000	0,00	0,000	0,00	65,468	7,91	65,468	6,23
PETROL OFİSİ A.Ş.	0,000	0,00	0,000	0,00	52,771	6,37	52,771	5,02
BP PETROLLERİ A.Ş.	0,000	0,00	0,000	0,00	51,915	6,27	51,915	4,94
ÇELEBİ GAZ DOLUM ÜNİTESİ PETROL ÜRÜNLERİ NAKLİYE MOTORLU TAŞIT VE OTO GAZ MONTAJ OTO PARÇA SANAYİ VE TİCARET A.Ş.	0,000	0,00	2,840	13,29	31,560	3,81	34,400	3,27
EROL GAZ İNŞ. NAK. GIDA VE PETROL ÜRÜNLERİ OTO. SAN. VE TİC. A.Ş.	0,000	0,00	0,000	0,00	29,260	3,53	29,260	2,78
NARGAZ LPG DOLUM TEVZİİ İNŞAAT SANAYİ VE TİCARET A.Ş.	0,000	0,00	13,540	63,38	14,860	1,79	28,400	2,70
YÜCEL GAZ SANAYİ VE TİCARET A.Ş.	0,000	0,00	0,000	0,00	22,600	2,73	22,600	2,15
YILDIRIM PETROL TİCARET VE NAKLİYAT A.Ş.	0,000	0,00	0,000	0,00	18,760	2,27	18,760	1,79
AYTEMİZ AKARYAKIT DAĞITIM A.Ş.	0,000	0,00	0,000	0,00	17,249	2,08	17,249	1,64
TOTAL OIL TÜRKİYE A.Ş.	0,000	0,00	0,000	0,00	15,012	1,81	15,012	1,43
KADOOĞLU PETROLCÜLÜK TAŞ. TİC. SAN. İTH. VE İHR. A.Ş.	0,000	0,00	0,000	0,00	15,007	1,81	15,007	1,43
AKPET GAZ A.Ş.	0,000	0,00	0,000	0,00	13,669	1,65	13,669	1,30
MAVİGÖL GAZ OTM.TEKSİNŞ.İLT.TUR.GID.EĞ SANAYİ TİCARET A.Ş.	0,000	0,00	0,000	0,00	13,000	1,57	13,000	1,24
YURTPET AKARYAKIT LPG DAĞ. PAZ. SAN. VE TİC. LTD. ŞTİ.	0,000	0,00	0,000	0,00	7,287	0,88	7,287	0,69
EUROGAZ GAZ DAĞITIM A.Ş.	0,000	0,00	0,000	0,00	6,704	0,81	6,704	0,64
TOPLAM	201,379	100,00	21,363	100,00	828,165	100,00	1.050,907	100,00

Tablo 4.15: Bayburt

Lisans Sahibinin Unvanı	Tüplü		Dökme		Otogaz		Toplam	
	Satış(ton)	Pay(%)	Satış(ton)	Pay(%)	Satış(ton)	Pay(%)	Satış(ton)	Pay(%)
AYGAZ A.Ş.	50,270	57,14	0,000	0,00	85,259	35,51	135,529	41,15
MİLANGAZ LPG DAĞITIM TİCARET VE SANAYİ A.Ş.	26,271	29,86	0,000	0,00	27,259	11,35	53,530	16,25
AYTEMİZ AKARYAKIT DAĞITIM A.Ş.	0,000	0,00	0,000	0,00	39,628	16,51	39,628	12,03
PETROL OFİSİ A.Ş.	0,000	0,00	0,000	0,00	39,344	16,39	39,344	11,95
BP PETROLLERİ A.Ş.	0,000	0,00	0,000	0,00	26,278	10,95	26,278	7,98
ORALGAZ SANAYİ VE TİCARET A.Ş.	0,000	0,00	0,000	0,00	11,902	4,96	11,902	3,61
YILDIRIM PETROL TİCARET VE NAKLİYAT A.Ş.	0,000	0,00	0,000	0,00	10,405	4,33	10,405	3,16
İPRAGAZ A.Ş.	5,673	6,45	0,000	0,00	0,000	0,00	5,673	1,72
ERGAZ SANAYİ VE TİCARET A.Ş.	3,566	4,05	1,260	100,00	0,000	0,00	4,826	1,47
TRABZONGAZ LPG SANAYİ NAKLİYAT VE TİCARET A.Ş.	2,204	2,51	0,000	0,00	0,000	0,00	2,204	0,67
TOPLAM	87,984	100,00	1,260	100,00	240,075	100,00	329,319	100,00

Tablo 4.16: Bilecik

Lisans Sahibinin Unvanı	Tüplü		Dökme		Otogaz		Toplam	
	Satış(ton)	Pay(%)	Satış(ton)	Pay(%)	Satış(ton)	Pay(%)	Satış(ton)	Pay(%)
PETROL OFİSİ A.Ş.	0,000	0,00	0,000	0,00	371,235	38,78	371,235	31,35
AYGAZ A.Ş.	116,569	68,62	22,907	40,03	124,065	12,96	263,541	22,25
BP PETROLLERİ A.Ş.	0,000	0,00	0,000	0,00	100,073	10,45	100,073	8,45
MİLANGAZ LPG DAĞITIM TİCARET VE SANAYİ A.Ş.	33,755	19,87	0,000	0,00	61,934	6,47	95,689	8,08
İPRAGAZ A.Ş.	15,880	9,35	34,315	59,97	43,712	4,57	93,907	7,93
SHELL & TURCAS PETROL A.Ş.	0,000	0,00	0,000	0,00	67,131	7,01	67,131	5,67
NORM GAZ PETROL ÜRÜNLERİ SANAYİ TİCARET A.Ş. ÇORUM	0,000	0,00	0,000	0,00	45,780	4,78	45,780	3,87
TOTAL OIL TÜRKİYE A.Ş.	0,000	0,00	0,000	0,00	42,488	4,44	42,488	3,59
GÜVENAL GAZ SANAYİ VE TİCARET A.Ş.	0,000	0,00	0,000	0,00	34,803	3,64	34,803	2,94
AYTEMİZ AKARYAKIT DAĞITIM A.Ş.	0,000	0,00	0,000	0,00	24,968	2,61	24,968	2,11
HABAŞ PETROL ÜRÜNLERİ SANAYİ VE TİCARET A.Ş.	3,660	2,15	0,000	0,00	17,580	1,84	21,240	1,79
YURTPET AKARYAKIT LPG DAĞ. PAZ. SAN. VE TİC. LTD. ŞTİ.	0,000	0,00	0,000	0,00	10,301	1,08	10,301	0,87
ERGAZ SANAYİ VE TİCARET A.Ş.	0,000	0,00	0,000	0,00	4,820	0,50	4,820	0,41
YÜCEL GAZ SANAYİ VE TİCARET A.Ş.	0,000	0,00	0,000	0,00	4,300	0,45	4,300	0,36
YILDIRIM PETROL TİCARET VE NAKLİYAT A.Ş.	0,000	0,00	0,000	0,00	4,000	0,42	4,000	0,34
TOPLAM	169,864	100,00	57,222	100,00	957,190	100,00	1.184,276	100,00

Tablo 4.17: Bingöl

Lisans Sahibinin Unvanı	Tüplü		Dökme		Otogaz		Toplam	
	Satış(ton)	Pay(%)	Satış(ton)	Pay(%)	Satış(ton)	Pay(%)	Satış(ton)	Pay(%)
AYGAZ A.Ş.	170,417	60,32	0,000	0,00	180,450	35,09	350,867	43,95
İPRAGAZ A.Ş.	89,631	31,72	1,440	100,00	152,013	29,56	243,084	30,45
PETROL OFİSİ A.Ş.	0,000	0,00	0,000	0,00	43,933	8,54	43,933	5,50
SHELL & TURCAS PETROL A.Ş.	0,000	0,00	0,000	0,00	42,400	8,24	42,400	5,31
MİLANGAZ LPG DAĞITIM TİCARET VE SANAYİ A.Ş.	16,348	5,79	0,000	0,00	19,773	3,84	36,121	4,52
YILDIRIM PETROL TİCARET VE NAKLİYAT A.Ş.	0,000	0,00	0,000	0,00	35,601	6,92	35,601	4,46
KADOOĞLU PETROLÇÜLÜK TAŞ. TİC. SAN. İTH. VE İHR. A.Ş.	0,000	0,00	0,000	0,00	28,326	5,51	28,326	3,55
ERGAZ SANAYİ VE TİCARET A.Ş.	6,130	2,17	0,000	0,00	0,000	0,00	6,130	0,77
ORALGAZ SANAYİ VE TİCARET A.Ş.	0,000	0,00	0,000	0,00	4,247	0,83	4,247	0,53
YURTPET AKARYAKIT LPG DAĞ. PAZ. SAN. VE TİC. LTD. ŞTİ.	0,000	0,00	0,000	0,00	4,000	0,78	4,000	0,50
ERAGAZ PETROL ÜRÜNLERİ SANAYİ VE TİCARET A.Ş.	0,000	0,00	0,000	0,00	3,550	0,69	3,550	0,44
TOPLAM	282,526	100,00	1,440	100,00	514,293	100,00	798,259	100,00

Tablo 4.18: Bitlis

Lisans Sahibinin Unvanı	Tüplü		Dökme		Otogaz		Toplam	
	Satış(ton)	Pay(%)	Satış(ton)	Pay(%)	Satış(ton)	Pay(%)	Satış(ton)	Pay(%)
AYGAZ A.Ş.	136,625	54,50	3,100	80,81	141,522	22,94	281,247	32,27
İPRAGAZ A.Ş.	78,695	31,39	0,736	19,19	21,483	3,48	100,914	11,58
PETROL OFİSİ A.Ş.	0,000	0,00	0,000	0,00	84,452	13,69	84,452	9,69
YURTPET AKARYAKIT LPG DAĞ. PAZ. SAN. VE TİC. LTD. ŞTİ.	0,000	0,00	0,000	0,00	65,020	10,54	65,020	7,46
MİLANGAZ LPG DAĞITIM TİCARET VE SANAYİ A.Ş.	35,027	13,97	0,000	0,00	24,179	3,92	59,206	6,79
AYTEMİZ AKARYAKIT DAĞITIM A.Ş.	0,000	0,00	0,000	0,00	55,020	8,92	55,020	6,31
EROL GAZ İNŞ. NAK. GIDA VE PETROL ÜRÜNLERİ OTO. SAN. VE TİC. A.Ş.	0,000	0,00	0,000	0,00	42,720	6,92	42,720	4,90
ÇELEBİ GAZ DOLUM ÜNİTESİ PETROL ÜRÜNLERİ NAKLİYE MOTORLU TAŞIT VE OTO GAZ MONTAJ OTO PARÇA SANAYİ VE TİCARET A.Ş.	0,000	0,00	0,000	0,00	31,460	5,10	31,460	3,61
YILDIRIM PETROL TİCARET VE NAKLİYAT A.Ş.	0,000	0,00	0,000	0,00	30,673	4,97	30,673	3,52
AKPET GAZ A.Ş.	0,000	0,00	0,000	0,00	22,928	3,72	22,928	2,63
BP PETROLLERİ A.Ş.	0,000	0,00	0,000	0,00	19,474	3,16	19,474	2,23
GÜVENAL GAZ SANAYİ VE TİCARET A.Ş.	0,000	0,00	0,000	0,00	16,916	2,74	16,916	1,94
MAVİGÖL GAZ OTM.TEKSİNŞ.İLT.TUR.GID.EĞ SANAYİ TİCARET A.Ş.	0,000	0,00	0,000	0,00	15,920	2,58	15,920	1,83
TP PETROL DAĞITIM A.Ş.	0,000	0,00	0,000	0,00	12,975	2,10	12,975	1,49
NARGAZ LPG DOLUM TEVZİİ İNŞAAT SANAYİ VE TİCARET A.Ş.	0,000	0,00	0,000	0,00	10,440	1,69	10,440	1,20
KADOOĞLU PETROLÇÜLÜK TAŞ. TİC. SAN. İTH. VE İHR. A.Ş.	0,000	0,00	0,000	0,00	9,710	1,57	9,710	1,11
HÜRGAZ TİCARET VE SANAYİ A.Ş.	0,000	0,00	0,000	0,00	8,450	1,37	8,450	0,97
GAZPA AKARYAKIT TARIM GIDA VE HAYVANCILIK ÜRÜNLERİ PAZARLAMA SANAYİ VE TİCARET LİMİTED ŞİRKETİ	0,000	0,00	0,000	0,00	3,580	0,58	3,580	0,41
GÜNEŞ GAZ ULUSLARARASI NAKLİYAT TİC. VE SAN. A.Ş.	0,360	0,14	0,000	0,00	0,000	0,00	0,360	0,04
TOPLAM	250,707	100,00	3,836	100,00	616,922	100,00	871,465	100,00

Tablo 4.19: Bolu

Lisans Sahibinin Unvanı	Tüplü		Dökme		Otogaz		Toplam	
	Satış(ton)	Pay(%)	Satış(ton)	Pay(%)	Satış(ton)	Pay(%)	Satış(ton)	Pay(%)
AYGAZ A.Ş.	196,888	55,66	9,050	19,03	1.066,984	39,92	1.272,922	41,41
SHELL & TURCAS PETROL A.Ş.	0,000	0,00	0,000	0,00	584,864	21,88	584,864	19,03
PETROL OFİSİ A.Ş.	0,000	0,00	0,000	0,00	245,897	9,20	245,897	8,00
İPRAGAZ A.Ş.	96,136	27,18	37,505	78,87	99,619	3,73	233,260	7,59
HÜRGAZ TİCARET VE SANAYİ A.Ş.	0,000	0,00	1,000	2,10	125,930	4,71	126,930	4,13
BP PETROLLERİ A.Ş.	0,000	0,00	0,000	0,00	122,704	4,59	122,704	3,99
YURTPET AKARYAKIT LPG DAĞ. PAZ. SAN. VE TİC. LTD. ŞTİ.	0,000	0,00	0,000	0,00	119,129	4,46	119,129	3,88
GESAN YATIRIM VE TİCARET A.Ş.	0,000	0,00	0,000	0,00	75,709	2,83	75,709	2,46
SURGAZ AKARYAKIT NAKLİYE SAN. VE TİC. LTD. ŞTİ.	0,000	0,00	0,000	0,00	62,260	2,33	62,260	2,03
MİLANGAZ LPG DAĞITIM TİCARET VE SANAYİ A.Ş.	24,043	6,80	0,000	0,00	27,103	1,01	51,146	1,66
AKPET GAZ A.Ş.	0,000	0,00	0,000	0,00	36,824	1,38	36,824	1,20
GÜNEYGAZ LPG SANAYİ VE TİCARET A.Ş.	0,000	0,00	0,000	0,00	36,780	1,38	36,780	1,20
HABAŞ PETROL ÜRÜNLERİ SANAYİ VE TİCARET A.Ş.	33,216	9,39	0,000	0,00	0,000	0,00	33,216	1,08
TP PETROL DAĞITIM A.Ş.	0,000	0,00	0,000	0,00	13,371	0,50	13,371	0,43
TURKUAZ PETROL ÜRÜNLERİ A.Ş.	0,000	0,00	0,000	0,00	11,160	0,42	11,160	0,36
TRABZONGAZ LPG SANAYİ NAKLİYAT VE TİCARET A.Ş.	0,000	0,00	0,000	0,00	9,820	0,37	9,820	0,32
TOTAL OIL TÜRKİYE A.Ş.	0,000	0,00	0,000	0,00	9,728	0,36	9,728	0,32
AYTEMİZ AKARYAKIT DAĞITIM A.Ş.	0,000	0,00	0,000	0,00	9,450	0,35	9,450	0,31
ERGAZ SANAYİ VE TİCARET A.Ş.	3,475	0,98	0,000	0,00	3,930	0,15	7,405	0,24
TERMOPET AKARYAKIT NAKLİYAT VE TİCARET LİMİTED ŞİRKETİ	0,000	0,00	0,000	0,00	5,723	0,21	5,723	0,19
ERAGAZ PETROL ÜRÜNLERİ SANAYİ VE TİCARET A.Ş.	0,000	0,00	0,000	0,00	5,554	0,21	5,554	0,18
TOPLAM	353,758	100,00	47,555	100,00	2.672,539	100,00	3.073,852	100,00

Tablo 4.20: Burdur

Lisans Sahibinin Unvanı	Tüplü		Dökme		Otogaz		Toplam	
	Satış(ton)	Pay(%)	Satış(ton)	Pay(%)	Satış(ton)	Pay(%)	Satış(ton)	Pay(%)
AYGAZ A.Ş.	95,219	27,97	1,223	13,61	430,862	21,61	527,304	22,50
GESAN YATIRIM VE TİCARET A.Ş.	0,000	0,00	0,000	0,00	353,962	17,75	353,962	15,10
İPRAGAZ A.Ş.	140,629	41,31	3,750	41,75	96,233	4,83	240,612	10,27
PETROL OFİSİ A.Ş.	0,000	0,00	0,000	0,00	234,692	11,77	234,692	10,01
YURTPET AKARYAKIT LPG DAĞ. PAZ. SAN. VE TİC. LTD. ŞTİ.	0,000	0,00	0,000	0,00	141,716	7,11	141,716	6,05
MİLANGAZ LPG DAĞITIM TİCARET VE SANAYİ A.Ş.	41,987	12,33	0,000	0,00	87,518	4,39	129,505	5,53
BP PETROLLERİ A.Ş.	0,000	0,00	0,000	0,00	114,837	5,76	114,837	4,90
AKPET GAZ A.Ş.	0,000	0,00	0,000	0,00	87,050	4,37	87,050	3,71
SHELL & TURCAS PETROL A.Ş.	0,000	0,00	0,000	0,00	78,550	3,94	78,550	3,35
KONGAZ PETROL ÜRÜNLERİ PAZARLAMA SANAYİ VE TİCARET A.Ş.	58,835	17,28	3,050	33,95	15,380	0,77	77,265	3,30
ANTGAZ LİKİT PETROL GAZI SANAYİ VE TİCARET LİMİTED ŞİRKETİ	0,660	0,19	0,960	10,69	63,810	3,20	65,430	2,79
KALELİ BEST GAZ İNŞ. NAK. SAN. VE TİC. LTD. ŞTİ.	0,000	0,00	0,000	0,00	59,080	2,96	59,080	2,52
HÜRGAZ TİCARET VE SANAYİ A.Ş.	0,000	0,00	0,000	0,00	53,160	2,67	53,160	2,27
AYTEMİZ AKARYAKIT DAĞITIM A.Ş.	0,000	0,00	0,000	0,00	33,918	1,70	33,918	1,45
SURGAZ AKARYAKIT NAKLİYE SAN. VE TİC. LTD. ŞTİ.	0,000	0,00	0,000	0,00	27,550	1,38	27,550	1,18
TP PETROL DAĞITIM A.Ş.	0,000	0,00	0,000	0,00	26,043	1,31	26,043	1,11
TOTAL OIL TÜRKİYE A.Ş.	0,000	0,00	0,000	0,00	25,642	1,29	25,642	1,09
GÜVENAL GAZ SANAYİ VE TİCARET A.Ş.	0,000	0,00	0,000	0,00	16,605	0,83	16,605	0,71
YILDIRIM PETROL TİCARET VE NAKLİYAT A.Ş.	0,000	0,00	0,000	0,00	15,748	0,79	15,748	0,67
ORALGAZ SANAYİ VE TİCARET A.Ş.	0,000	0,00	0,000	0,00	11,714	0,59	11,714	0,50
HABAŞ PETROL ÜRÜNLERİ SANAYİ VE TİCARET A.Ş.	0,000	0,00	0,000	0,00	10,200	0,51	10,200	0,44
ANADOLUGAZ TİCARET VE SANAYİ A.Ş.	0,000	0,00	0,000	0,00	9,930	0,50	9,930	0,42
ERGAZ SANAYİ VE TİCARET A.Ş.	2,891	0,85	0,000	0,00	0,000	0,00	2,891	0,12
GÜNEŞ GAZ ULUSLARARASI NAKLİYAT TİC. VE SAN. A.Ş.	0,225	0,07	0,000	0,00	0,000	0,00	0,225	0,01
TOPLAM	340,446	100,00	8,983	100,00	1.994,200	100,00	2.343,629	100,00

Tablo 4.21: Bursa

Lisans Sahibinin Unvanı	Tüplü		Dökme		Otogaz		Toplam	
	Satış(ton)	Pay(%)	Satış(ton)	Pay(%)	Satış(ton)	Pay(%)	Satış(ton)	Pay(%)
AYGAZ A.Ş.	828,769	51,16	24,333	22,43	2.945,372	33,46	3.798,474	36,07
SHELL & TURCAS PETROL A.Ş.	0,000	0,00	0,000	0,00	1.698,006	19,29	1.698,006	16,12
PETROL OFİSİ A.Ş.	0,000	0,00	0,000	0,00	941,514	10,70	941,514	8,94
BP PETROLLERİ A.Ş.	0,000	0,00	0,000	0,00	843,287	9,58	843,287	8,01
TOTAL OIL TÜRKİYE A.Ş.	0,000	0,00	2,405	2,22	816,961	9,28	819,366	7,78
İPRAGAZ A.Ş.	429,850	26,53	81,748	75,35	280,713	3,19	792,311	7,52
NORM GAZ PETROL ÜRÜNLERİ SANAYİİ TİCARET A.Ş. ÇORUM	0,000	0,00	0,000	0,00	375,993	4,27	375,993	3,57
MİLANGAZ LPG DAĞITIM TİCARET VE SANAYİ A.Ş.	237,658	14,67	0,000	0,00	104,068	1,18	341,726	3,24
AYTEMİZ AKARYAKIT DAĞITIM A.Ş.	0,000	0,00	0,000	0,00	150,666	1,71	150,666	1,43
ORALGAZ SANAYİ VE TİCARET A.Ş.	0,000	0,00	0,000	0,00	109,490	1,24	109,490	1,04
AKPET GAZ A.Ş.	0,000	0,00	0,000	0,00	97,074	1,10	97,074	0,92
GÜVENAL GAZ SANAYİ VE TİCARET A.Ş.	0,000	0,00	0,000	0,00	89,274	1,01	89,274	0,85
ERGAZ SANAYİ VE TİCARET A.Ş.	79,643	4,92	0,000	0,00	2,280	0,03	81,923	0,78
HABAŞ PETROL ÜRÜNLERİ SANAYİ VE TİCARET A.Ş.	9,440	0,58	0,000	0,00	56,910	0,65	66,350	0,63
GESAN YATIRIM VE TİCARET A.Ş.	0,000	0,00	0,000	0,00	50,676	0,58	50,676	0,48
AKGAZ TİCARET VE SANAYİ A.Ş.	0,000	0,00	0,000	0,00	50,160	0,57	50,160	0,48
HÜRGAZ TİCARET VE SANAYİ A.Ş.	0,000	0,00	0,000	0,00	42,420	0,48	42,420	0,40
KOÇGAZ DOLUM TESİSLERİ VE PETROL ÜRÜNLERİ, NAKLİYAT, OTOMOTİV, İNŞAAT, GIDA, İTHALAT, İHRACAK SANAYİ VE TİCARET LİMİTED ŞİRKETİ	0,000	0,00	0,000	0,00	41,180	0,47	41,180	0,39
ASGAZ ANADOLU SİNAİGAZLAR A.Ş.	27,699	1,71	0,000	0,00	4,181	0,05	31,880	0,30
STAR SIVILAŞTIRILMIŞ GAZLAR DAĞITIM VE PAZARLAMA A.Ş.	0,000	0,00	0,000	0,00	22,986	0,26	22,986	0,22
YURTPET AKARYAKIT LPG DAĞ. PAZ. SAN. VE TİC. LTD. ŞTİ.	0,000	0,00	0,000	0,00	20,933	0,24	20,933	0,20
YILDIRIM PETROL TİCARET VE NAKLİYAT A.Ş.	0,000	0,00	0,000	0,00	20,760	0,24	20,760	0,20
ANADOLUGAZ TİCARET VE SANAYİ A.Ş.	0,000	0,00	0,000	0,00	14,240	0,16	14,240	0,14
TP PETROL DAĞITIM A.Ş.	0,000	0,00	0,000	0,00	12,802	0,15	12,802	0,12
TURKUAZ PETROL ÜRÜNLERİ A.Ş.	0,000	0,00	0,000	0,00	10,600	0,12	10,600	0,10
GÜNEYGAZ LPG SANAYİ VE TİCARET A.Ş.	4,900	0,30	0,000	0,00	0,000	0,00	4,900	0,05
AKÇAGAZ PETROL ÜRÜNLERİ SANAYİ VE TİCARET A.Ş.	2,120	0,13	0,000	0,00	0,000	0,00	2,120	0,02
TOPLAM	1.620,079	100,00	108,486	100,00	8.802,546	100,00	10.531,111	100,00

Tablo 4.22: Çanak kale

Lisans Sahibinin Unvanı	Tüplü		Dökme		Otogaz		Toplam	
	Satış(ton)	Pay(%)	Satış(ton)	Pay(%)	Satış(ton)	Pay(%)	Satış(ton)	Pay(%)
AYGAZ A.Ş.	418,505	55,24	7,623	9,40	436,499	22,09	862,627	30,65
PETROL OFİSİ A.Ş.	0,000	0,00	0,000	0,00	390,837	19,78	390,837	13,89
İPRAGAZ A.Ş.	196,342	25,92	10,481	12,93	120,381	6,09	327,204	11,63
SHELL & TURCAS PETROL A.Ş.	0,000	0,00	0,000	0,00	220,489	11,16	220,489	7,83
AKPET GAZ A.Ş.	0,000	0,00	0,000	0,00	219,973	11,13	219,973	7,82
MİLANGAZ LPG DAĞITIM TİCARET VE SANAYİ A.Ş.	109,489	14,45	0,000	0,00	59,773	3,03	169,262	6,01
TOTAL OIL TÜRKİYE A.Ş.	0,000	0,00	0,000	0,00	104,466	5,29	104,466	3,71
GÜVENAL GAZ SANAYİ VE TİCARET A.Ş.	0,000	0,00	0,000	0,00	95,396	4,83	95,396	3,39
BP PETROLLERİ A.Ş.	0,000	0,00	0,000	0,00	84,600	4,28	84,600	3,01
TURKUAZ PETROL ÜRÜNLERİ A.Ş.	0,000	0,00	0,000	0,00	78,460	3,97	78,460	2,79
YURTPET AKARYAKIT LPG DAĞ. PAZ. SAN. VE TİC. LTD. ŞTİ.	0,000	0,00	0,000	0,00	66,420	3,36	66,420	2,36
EKSON GRUP PETROLÇÜLÜK SANAYİ VE TİCARET A.Ş.	0,000	0,00	45,530	56,17	0,000	0,00	45,530	1,62
HABAŞ PETROL ÜRÜNLERİ SANAYİ VE TİCARET A.Ş.	6,195	0,82	0,000	0,00	30,420	1,54	36,615	1,30
AYTEMİZ AKARYAKIT DAĞITIM A.Ş.	0,000	0,00	0,000	0,00	32,753	1,66	32,753	1,16
GÜNEŞ GAZ ULUSLARARASI NAKLİYAT TİC. VE SAN. A.Ş.	14,154	1,87	17,419	21,49	0,000	0,00	31,573	1,12
YILDIRIM PETROL TİCARET VE NAKLİYAT A.Ş.	0,000	0,00	0,000	0,00	27,026	1,37	27,026	0,96
ERGAZ SANAYİ VE TİCARET A.Ş.	9,470	1,25	0,000	0,00	0,000	0,00	9,470	0,34
HÜRGAZ TİCARET VE SANAYİ A.Ş.	0,000	0,00	0,000	0,00	8,350	0,42	8,350	0,30
TRABZONGAZ LPG SANAYİ NAKLİYAT VE TİCARET A.Ş.	3,440	0,45	0,000	0,00	0,000	0,00	3,440	0,12
TOPLAM	757,595	100,00	81,053	100,00	1.975,843	100,00	2.814,491	100,00

Tablo 4.23: Çankırı

Lisans Sahibinin Unvanı	Tüplü		Dökme		Otogaz		Toplam	
	Satış(ton)	Pay(%)	Satış(ton)	Pay(%)	Satış(ton)	Pay(%)	Satış(ton)	Pay(%)
AYGAZ A.Ş.	102,978	51,38	1,900	28,58	266,285	20,08	371,163	24,21
MİLANGAZ LPG DAĞITIM TİCARET VE SANAYİ A.Ş.	7,303	3,64	0,000	0,00	178,261	13,44	185,564	12,10
İPRAGAZ A.Ş.	74,738	37,29	4,749	71,42	62,797	4,74	142,284	9,28
PETROL OFİSİ A.Ş.	0,000	0,00	0,000	0,00	122,299	9,22	122,299	7,98
HÜRGAZ TİCARET VE SANAYİ A.Ş.	0,000	0,00	0,000	0,00	102,310	7,71	102,310	6,67
SHELL & TURCAS PETROL A.Ş.	0,000	0,00	0,000	0,00	97,630	7,36	97,630	6,37
KALELİ BEST GAZ İNŞ. NAK. SAN. VE TİC. LTD. ŞTİ.	0,000	0,00	0,000	0,00	77,320	5,83	77,320	5,04
TURKUAZ PETROL ÜRÜNLERİ A.Ş.	0,000	0,00	0,000	0,00	70,710	5,33	70,710	4,61
ORALGAZ SANAYİ VE TİCARET A.Ş.	0,000	0,00	0,000	0,00	51,009	3,85	51,009	3,33
TP PETROL DAĞITIM A.Ş.	0,000	0,00	0,000	0,00	47,742	3,60	47,742	3,11
AKGAZ TİCARET VE SANAYİ A.Ş.	0,000	0,00	0,000	0,00	40,720	3,07	40,720	2,66
AKPET GAZ A.Ş.	0,000	0,00	0,000	0,00	38,250	2,88	38,250	2,49
AYTEMİZ AKARYAKIT DAĞITIM A.Ş.	0,000	0,00	0,000	0,00	37,373	2,82	37,373	2,44
GAZPA AKARYAKIT TARIM GIDA VE HAYVANCILIK ÜRÜNLERİ PAZARLAMA SANAYİ VE TİCARET LİMİTED ŞİRKETİ	0,000	0,00	0,000	0,00	33,720	2,54	33,720	2,20
KADOĞLU PETROLCÜLÜK TAŞ. TİC. SAN. İTH. VE İHR. A.Ş.	0,000	0,00	0,000	0,00	27,125	2,05	27,125	1,77
GÜVENAL GAZ SANAYİ VE TİCARET A.Ş.	0,000	0,00	0,000	0,00	24,487	1,85	24,487	1,60
ANADOLUGAZ TİCARET VE SANAYİ A.Ş.	15,400	7,68	0,000	0,00	8,140	0,61	23,540	1,54
GESAN YATIRIM VE TİCARET A.Ş.	0,000	0,00	0,000	0,00	15,236	1,15	15,236	0,99
HABAŞ PETROL ÜRÜNLERİ SANAYİ VE TİCARET A.Ş.	0,000	0,00	0,000	0,00	11,120	0,84	11,120	0,73
BP PETROLLERİ A.Ş.	0,000	0,00	0,000	0,00	11,081	0,84	11,081	0,72
TERMOPET AKARYAKIT NAKLİYAT VE TİCARET LİMİTED ŞİRKETİ	0,000	0,00	0,000	0,00	2,558	0,19	2,558	0,17
TOPLAM	200,419	100,00	6,649	100,00	1.326,173	100,00	1.533,241	100,00

Tablo 4.24: Çorum

Lisans Sahibinin Unvanı	Tüplü		Dökme		Otogaz		Toplam	
	Satış(ton)	Pay(%)	Satış(ton)	Pay(%)	Satış(ton)	Pay(%)	Satış(ton)	Pay(%)
AYGAZ A.Ş.	242,068	49,24	0,000	0,00	464,802	11,85	706,870	15,98
KALELİ BEST GAZ İNŞ. NAK. SAN. VE TİC. LTD. ŞTİ.	0,000	0,00	0,000	0,00	657,066	16,75	657,066	14,86
MİLANGAZ LPG DAĞITIM TİCARET VE SANAYİ A.Ş.	114,909	23,37	0,000	0,00	500,536	12,76	615,445	13,91
GAZPA AKARYAKIT TARIM GIDA VE HAYVANCILIK ÜRÜNLERİ PAZARLAMA SANAYİ VE TİCARET LİMİTED ŞİRKETİ	20,169	4,10	3,500	47,17	546,070	13,92	569,739	12,88
İPRAGAZ A.Ş.	109,783	22,33	3,400	45,82	260,267	6,63	373,450	8,44
PETROL OFİSİ A.Ş.	0,000	0,00	0,000	0,00	284,456	7,25	284,456	6,43
SHELL & TURCAS PETROL A.Ş.	0,000	0,00	0,000	0,00	236,394	6,02	236,394	5,34
TP PETROL DAĞITIM A.Ş.	0,000	0,00	0,000	0,00	202,476	5,16	202,476	4,58
AYTEMİZ AKARYAKIT DAĞITIM A.Ş.	0,000	0,00	0,000	0,00	157,533	4,01	157,533	3,56
HÜRGAZ TİCARET VE SANAYİ A.Ş.	0,000	0,00	0,000	0,00	118,400	3,02	118,400	2,68
ALGAZ AKARYAKIT LPG DAĞITIM VE NAKLİYE TİCARET LİMİTED ŞİRKETİ	0,000	0,00	0,000	0,00	114,540	2,92	114,540	2,59
AKPET GAZ A.Ş.	0,000	0,00	0,000	0,00	79,424	2,02	79,424	1,80
TOTAL OIL TÜRKİYE A.Ş.	0,000	0,00	0,000	0,00	74,599	1,90	74,599	1,69
AKGAZ TİCARET VE SANAYİ A.Ş.	0,000	0,00	0,520	7,01	65,720	1,67	66,240	1,50
HABAŞ PETROL ÜRÜNLERİ SANAYİ VE TİCARET A.Ş.	0,000	0,00	0,000	0,00	42,080	1,07	42,080	0,95
TRABZONGAZ LPG SANAYİ NAKLİYAT VE TİCARET A.Ş.	0,000	0,00	0,000	0,00	38,780	0,99	38,780	0,88
YILDIRIM PETROL TİCARET VE NAKLİYAT A.Ş.	0,000	0,00	0,000	0,00	17,679	0,45	17,679	0,40
YURTPET AKARYAKIT LPG DAĞ. PAZ. SAN. VE TİC. LTD. ŞTİ.	0,000	0,00	0,000	0,00	15,520	0,40	15,520	0,35
ANADOLUGAZ TİCARET VE SANAYİ A.Ş.	0,000	0,00	0,000	0,00	11,450	0,29	11,450	0,26
GESAN YATIRIM VE TİCARET A.Ş.	0,000	0,00	0,000	0,00	10,731	0,27	10,731	0,24
ADAGAZ LPG AKARYAKIT VE MADENİ YAĞLAR DEPOLAMA PAZARLAMA SANAYİ VE TİCARET A.Ş.	0,000	0,00	0,000	0,00	9,160	0,23	9,160	0,21
BİRGAZ PETROL ÜRÜNLERİ İNŞ.NAK.SANAYİ ve TİCARET LİMİTED ŞİRKETİ	0,000	0,00	0,000	0,00	6,380	0,16	6,380	0,14
BP PETROLLERİ A.Ş.	0,000	0,00	0,000	0,00	5,501	0,14	5,501	0,12
ERGAZ SANAYİ VE TİCARET A.Ş.	4,728	0,96	0,000	0,00	0,000	0,00	4,728	0,11
TOPLAM	491,657	100,00	7,420	100,00	3.923,924	100,00	4.423,001	100,00

Tablo 4.25: Denizli

Lisans Sahibinin Unvanı	Tüplü		Dökme		Otogaz		Toplam	
	Satış(ton)	Pay(%)	Satış(ton)	Pay(%)	Satış(ton)	Pay(%)	Satış(ton)	Pay(%)
AYGAZ A.Ş.	465,128	30,60	0,712	5,63	1.479,901	26,76	1.945,741	27,55
İPRAGAZ A.Ş.	376,566	24,78	11,937	94,37	321,523	5,81	710,026	10,05
PAMUKKALE GAZ LPG DAĞITIM VE TAŞIMACILIK BETON MADEN PETROL KİMYA SANAYİ VE TİCARET LİMİTED ŞİRKETİ	453,600	29,84	0,000	0,00	180,610	3,27	634,210	8,98
BP PETROLLERİ A.Ş.	0,000	0,00	0,000	0,00	630,972	11,41	630,972	8,93
PETROL OFİSİ A.Ş.	0,000	0,00	0,000	0,00	537,535	9,72	537,535	7,61
MİLANGAZ LPG DAĞITIM TİCARET VE SANAYİ A.Ş.	148,020	9,74	0,000	0,00	337,840	6,11	485,860	6,88
SHELL & TURCAS PETROL A.Ş.	0,000	0,00	0,000	0,00	430,910	7,79	430,910	6,10
ORALGAZ SANAYİ VE TİCARET A.Ş.	0,000	0,00	0,000	0,00	316,814	5,73	316,814	4,49
YILDIRIM PETROL TİCARET VE NAKLİYAT A.Ş.	0,000	0,00	0,000	0,00	248,404	4,49	248,404	3,52
KOÇGAZ DOLUM TESİSLERİ VE PETROL ÜRÜNLERİ, NAKLİYAT, OTOMOTİV, İNŞAAT, GIDA, İTHALAT, İHRACAK SANAYİ VE TİCARET LİMİTED ŞİRKETİ	0,000	0,00	0,000	0,00	174,490	3,16	174,490	2,47
YURTPET AKARYAKIT LPG DAĞ. PAZ. SAN. VE TİC. LTD. ŞTİ.	0,000	0,00	0,000	0,00	161,209	2,92	161,209	2,28
TOTAL OIL TÜRKİYE A.Ş.	0,000	0,00	0,000	0,00	129,036	2,33	129,036	1,83
GÜVENAL GAZ SANAYİ VE TİCARET A.Ş.	0,000	0,00	0,000	0,00	128,032	2,32	128,032	1,81
ERGAZ SANAYİ VE TİCARET A.Ş.	27,218	1,79	0,000	0,00	61,640	1,11	88,858	1,26
GESAN YATIRIM VE TİCARET A.Ş.	0,000	0,00	0,000	0,00	88,049	1,59	88,049	1,25
AKPET GAZ A.Ş.	0,000	0,00	0,000	0,00	78,398	1,42	78,398	1,11
ANADOLUGAZ TİCARET VE SANAYİ A.Ş.	0,000	0,00	0,000	0,00	55,070	1,00	55,070	0,78
PEGAGAZ A.Ş.	48,996	3,22	0,000	0,00	0,000	0,00	48,996	0,69
HÜRGAZ TİCARET VE SANAYİ A.Ş.	0,000	0,00	0,000	0,00	42,060	0,76	42,060	0,60
GAZPA AKARYAKIT TARIM GIDA VE HAYVANCILIK ÜRÜNLERİ PAZARLAMA SANAYİ VE TİCARET LİMİTED ŞİRKETİ	0,000	0,00	0,000	0,00	35,090	0,63	35,090	0,50
TP PETROL DAĞITIM A.Ş.	0,000	0,00	0,000	0,00	31,760	0,57	31,760	0,45
AYTEMİZ AKARYAKIT DAĞITIM A.Ş.	0,000	0,00	0,000	0,00	30,746	0,56	30,746	0,44
TERMOPET AKARYAKIT NAKLİYAT VE TİCARET LİMİTED ŞİRKETİ	0,000	0,00	0,000	0,00	9,423	0,17	9,423	0,13
HABAŞ PETROL ÜRÜNLERİ SANAYİ VE TİCARET A.Ş.	0,000	0,00	0,000	0,00	8,130	0,15	8,130	0,12
EUROPETGAZ LPG DAĞITIM TAŞIMACILIK SANAYİ VE TİCARET A.Ş.	0,000	0,00	0,000	0,00	6,723	0,12	6,723	0,10
ENERJİ GAZ A.Ş.	0,000	0,00	0,000	0,00	5,440	0,10	5,440	0,08
GÜNEŞ GAZ ULUSLARARASI NAKLİYAT TİC. VE SAN. A.Ş.	0,346	0,02	0,000	0,00	0,000	0,00	0,346	0,00
TOPLAM	1.519,874	100,00	12,649	100,00	5.529,805	100,00	7.062,328	100,00

Tablo 4.26: Diyarbakır

Lisans Sahibinin Unvanı	Tüplü		Dökme		Otogaz		Toplam	
	Satış(ton)	Pay(%)	Satış(ton)	Pay(%)	Satış(ton)	Pay(%)	Satış(ton)	Pay(%)
AYGAZ A.Ş.	256,140	38,96	3,781	0,60	485,783	16,01	745,704	17,25
İPRAGAZ A.Ş.	316,173	48,09	7,115	1,13	330,309	10,89	653,597	15,12
ŞANGAZ LPG AKARYAKIT ÜRÜNLERİ TARIM GIDA İNŞAAT SANAYİ VE TİCARET A.Ş.	0,000	0,00	590,790	93,55	43,090	1,42	633,880	14,66
SHELL & TURCAS PETROL A.Ş.	0,000	0,00	0,000	0,00	481,646	15,88	481,646	11,14
MİLANGAZ LPG DAĞITIM TİCARET VE SANAYİ A.Ş.	79,996	12,17	0,000	0,00	261,551	8,62	341,547	7,90
PETROL OFİSİ A.Ş.	0,000	0,00	0,000	0,00	291,116	9,60	291,116	6,73
EUROGAZ GAZ DAĞITIM A.Ş.	0,000	0,00	0,000	0,00	233,023	7,68	233,023	5,39
ERAGAZ PETROL ÜRÜNLERİ SANAYİ VE TİCARET A.Ş.	0,000	0,00	0,000	0,00	110,697	3,65	110,697	2,56
BP PETROLLERİ A.Ş.	0,000	0,00	0,000	0,00	105,674	3,48	105,674	2,44
ÇELEBİ GAZ DOLUM ÜNİTESİ PETROL ÜRÜNLERİ NAKLİYE MOTORLU TAŞIT VE OTO GAZ MONTAJ OTO PARÇA SANAYİ VE TİCARET A.Ş.	0,000	0,00	0,000	0,00	99,770	3,29	99,770	2,31
AKPET GAZ A.Ş.	0,000	0,00	0,000	0,00	76,662	2,53	76,662	1,77
YÜCEL GAZ SANAYİ VE TİCARET A.Ş.	0,000	0,00	0,000	0,00	74,640	2,46	74,640	1,73
AYTEMİZ AKARYAKIT DAĞITIM A.Ş.	0,000	0,00	0,000	0,00	72,545	2,39	72,545	1,68
ARGAZ LPG DOLUM TEVZİİ İNŞAAT SANAYİ VE TİCARET A.Ş.	0,000	0,00	29,860	4,73	22,970	0,76	52,830	1,22
KADOOĞLU PETROLÇÜLÜK TAŞ. TİC. SAN. İTH. VE İHR. A.Ş.	0,000	0,00	0,000	0,00	49,198	1,62	49,198	1,14
NARGAZ LPG DOLUM TEVZİİ İNŞAAT SANAYİ VE TİCARET A.Ş.	5,042	0,77	0,000	0,00	35,480	1,17	40,522	0,94
YILDIRIM PETROL TİCARET VE NAKLİYAT A.Ş.	0,070	0,01	0,000	0,00	39,293	1,30	39,363	0,91
MAVİGÖL GAZ OTM.TEKSİNŞ.İLT.TUR.GID.EĞ SANAYİ TİCARET A.Ş.	0,000	0,00	0,000	0,00	38,130	1,26	38,130	0,88
KOÇGAZ DOLUM TESİSLERİ VE PETROL ÜRÜNLERİ, NAKLİYAT, OTOMOTİV, İNŞAAT, GIDA, İTHALAT, İHRACAK SANAYİ VE TİCARET LİMİTED ŞİRKETİ	0,000	0,00	0,000	0,00	38,054	1,25	38,054	0,88
TOTAL OIL TÜRKİYE A.Ş.	0,000	0,00	0,000	0,00	36,857	1,21	36,857	0,85
GAZPA AKARYAKIT TARIM GIDA VE HAYVANCILIK ÜRÜNLERİ PAZARLAMA SANAYİ VE TİCARET LİMİTED ŞİRKETİ	0,000	0,00	0,000	0,00	30,080	0,99	30,080	0,70
SURGAZ AKARYAKIT NAKLİYE SAN. VE TİC. LTD. ŞTİ.	0,000	0,00	0,000	0,00	18,960	0,62	18,960	0,44
YURTPET AKARYAKIT LPG DAĞ. PAZ. SAN. VE TİC. LTD. ŞTİ.	0,000	0,00	0,000	0,00	17,938	0,59	17,938	0,41
AVGAZ LPG DOLUM TEVZİ PETROL İNŞAAT NAKLİYAT LİMİTED ŞİRKETİ	0,000	0,00	0,000	0,00	13,540	0,45	13,540	0,31
HABAŞ PETROL ÜRÜNLERİ SANAYİ VE TİCARET A.Ş.	0,000	0,00	0,000	0,00	8,980	0,30	8,980	0,21
HÜRGAZ TİCARET VE SANAYİ A.Ş.	0,000	0,00	0,000	0,00	8,000	0,26	8,000	0,19
GÜVENAL GAZ SANAYİ VE TİCARET A.Ş.	0,000	0,00	0,000	0,00	4,303	0,14	4,303	0,10
EKSON GRUP PETROLÇÜLÜK SANAYİ VE TİCARET A.Ş.	0,000	0,00	0,000	0,00	3,799	0,13	3,799	0,09
ŞARKGAZ VE MADENİ YAĞLAR A.Ş.	0,000	0,00	0,000	0,00	1,780	0,06	1,780	0,04
TOPLAM	657,421	100,00	631,546	100,00	3.033,868	100,00	4.322,835	100,00

Tablo 4.27: Düzce

Lisans Sahibinin Unvanı	Tüplü		Dökme		Otogaz		Toplam	
	Satış(ton)	Pay(%)	Satış(ton)	Pay(%)	Satış(ton)	Pay(%)	Satış(ton)	Pay(%)
AYGAZ A.Ş.	164,911	37,21	0,000	0,00	428,815	17,96	593,726	20,94
PETROL OFİSİ A.Ş.	0,000	0,00	0,000	0,00	416,561	17,45	416,561	14,69
İPRAGAZ A.Ş.	142,345	32,12	5,045	100,00	245,749	10,29	393,139	13,86
SHELL & TURCAS PETROL A.Ş.	0,000	0,00	0,000	0,00	288,159	12,07	288,159	10,16
BP PETROLLERİ A.Ş.	0,000	0,00	0,000	0,00	210,397	8,81	210,397	7,42
MİLANGAZ LPG DAĞITIM TİCARET VE SANAYİ A.Ş.	42,048	9,49	0,000	0,00	121,849	5,10	163,897	5,78
OZAN İLKGAZ LPG PETROL AKARYAKIT DAĞITIM MADEN NAKLİYE İNŞAAT TİCARET A.Ş.	0,000	0,00	0,000	0,00	110,275	4,62	110,275	3,89
YURTPET AKARYAKIT LPG DAĞ. PAZ. SAN. VE TİC. LTD. ŞTİ.	0,000	0,00	0,000	0,00	84,663	3,55	84,663	2,99
TOTAL OIL TÜRKİYE A.Ş.	0,000	0,00	0,000	0,00	80,617	3,38	80,617	2,84
AKPET GAZ A.Ş.	0,000	0,00	0,000	0,00	77,950	3,26	77,950	2,75
GÜVENAL GAZ SANAYİ VE TİCARET A.Ş.	0,000	0,00	0,000	0,00	75,703	3,17	75,703	2,67
YILDIRIM PETROL TİCARET VE NAKLİYAT A.Ş.	0,000	0,00	0,000	0,00	63,065	2,64	63,065	2,22
HABAŞ PETROL ÜRÜNLERİ SANAYİ VE TİCARET A.Ş.	49,098	11,08	0,000	0,00	0,000	0,00	49,098	1,73
AYTEMİZ AKARYAKIT DAĞITIM A.Ş.	0,000	0,00	0,000	0,00	46,510	1,95	46,510	1,64
ARGAZ LPG DOLUM TEVZİİ İNŞAAT SANAYİ VE TİCARET A.Ş.	36,720	8,29	0,000	0,00	0,000	0,00	36,720	1,29
GESAN YATIRIM VE TİCARET A.Ş.	5,996	1,35	0,000	0,00	28,070	1,18	34,066	1,20
KADOOĞLU PETROLÇÜLÜK TAŞ. TİC. SAN. İTH. VE İHR. A.Ş.	0,000	0,00	0,000	0,00	23,039	0,96	23,039	0,81
KARADENİZ TÜPGAZ SANAYİ VE TİCARET A.Ş.	0,000	0,00	0,000	0,00	17,466	0,73	17,466	0,62
HÜRGAZ TİCARET VE SANAYİ A.Ş.	0,000	0,00	0,000	0,00	17,000	0,71	17,000	0,60
ERGAZ SANAYİ VE TİCARET A.Ş.	0,000	0,00	0,000	0,00	15,080	0,63	15,080	0,53
ANADOLUGAZ TİCARET VE SANAYİ A.Ş.	0,000	0,00	0,000	0,00	12,560	0,53	12,560	0,44
ERAGAZ PETROL ÜRÜNLERİ SANAYİ VE TİCARET A.Ş.	0,000	0,00	0,000	0,00	10,501	0,44	10,501	0,37
TURKUAZ PETROL ÜRÜNLERİ A.Ş.	0,000	0,00	0,000	0,00	8,470	0,35	8,470	0,30
AKGAZ TİCARET VE SANAYİ A.Ş.	0,000	0,00	0,000	0,00	5,120	0,21	5,120	0,18
AKÇAGAZ PETROL ÜRÜNLERİ SANAYİ VE TİCARET A.Ş.	2,028	0,46	0,000	0,00	0,000	0,00	2,028	0,07
TOPLAM	443,146	100,00	5,045	100,00	2.387,619	100,00	2.835,810	100,00

Tablo 4.28: Edirne

Lisans Sahibinin Unvanı	Tüplü		Dökme		Otogaz		Toplam	
	Satış(ton)	Pay(%)	Satış(ton)	Pay(%)	Satış(ton)	Pay(%)	Satış(ton)	Pay(%)
AYGAZ A.Ş.	266,319	45,00	20,589	51,45	209,923	15,96	496,831	25,51
İPRAGAZ A.Ş.	197,919	33,45	19,428	48,55	96,297	7,32	313,644	16,11
SHELL & TURCAS PETROL A.Ş.	0,000	0,00	0,000	0,00	219,813	16,71	219,813	11,29
PETROL OFİSİ A.Ş.	0,000	0,00	0,000	0,00	192,107	14,60	192,107	9,87
ENERJİ GAZ A.Ş.	0,000	0,00	0,000	0,00	191,290	14,54	191,290	9,82
MİLANGAZ LPG DAĞITIM TİCARET VE SANAYİ A.Ş.	83,585	14,12	0,000	0,00	60,119	4,57	143,704	7,38
BP PETROLLERİ A.Ş.	0,000	0,00	0,000	0,00	115,252	8,76	115,252	5,92
YURTPET AKARYAKIT LPG DAĞ. PAZ. SAN. VE TİC. LTD. ŞTİ.	0,000	0,00	0,000	0,00	57,297	4,36	57,297	2,94
AYTEMİZ AKARYAKIT DAĞITIM A.Ş.	0,000	0,00	0,000	0,00	50,720	3,86	50,720	2,60
ERAGAZ PETROL ÜRÜNLERİ SANAYİ VE TİCARET A.Ş.	0,000	0,00	0,000	0,00	37,004	2,81	37,004	1,90
AKPET GAZ A.Ş.	0,000	0,00	0,000	0,00	36,860	2,80	36,860	1,89
ERGAZ SANAYİ VE TİCARET A.Ş.	24,411	4,13	0,000	0,00	0,000	0,00	24,411	1,25
YILDIRIM PETROL TİCARET VE NAKLİYAT A.Ş.	0,000	0,00	0,000	0,00	16,622	1,26	16,622	0,85
HABAŞ PETROL ÜRÜNLERİ SANAYİ VE TİCARET A.Ş.	6,255	1,06	0,000	0,00	8,140	0,62	14,395	0,74
TOTAL OIL TÜRKİYE A.Ş.	0,000	0,00	0,000	0,00	14,196	1,08	14,196	0,73
TRABZONGAZ LPG SANAYİ NAKLİYAT VE TİCARET A.Ş.	0,000	0,00	0,000	0,00	9,930	0,75	9,930	0,51
ANADOLUGAZ TİCARET VE SANAYİ A.Ş.	9,180	1,55	0,000	0,00	0,000	0,00	9,180	0,47
GÜNEŞ GAZ ULUSLARARASI NAKLİYAT TİC. VE SAN. A.Ş.	4,086	0,69	0,000	0,00	0,000	0,00	4,086	0,21
TOPLAM	591,755	100,00	40,017	100,00	1.315,570	100,00	1.947,342	100,00

Tablo 4.29: Elazığ

Lisans Sahibinin Unvanı	Tüplü		Dökme		Otogaz		Toplam	
	Satış(ton)	Pay(%)	Satış(ton)	Pay(%)	Satış(ton)	Pay(%)	Satış(ton)	Pay(%)
AYGAZ A.Ş.	222,377	47,40	14,006	63,97	704,063	35,74	940,446	38,21
PETROL OFİSİ A.Ş.	0,000	0,00	0,000	0,00	317,568	16,12	317,568	12,90
İPRAGAZ A.Ş.	168,581	35,93	1,852	8,46	87,938	4,46	258,371	10,50
AYTEMİZ AKARYAKIT DAĞITIM A.Ş.	0,000	0,00	0,000	0,00	208,185	10,57	208,185	8,46
ERAGAZ PETROL ÜRÜNLERİ SANAYİ VE TİCARET A.Ş.	0,000	0,00	1,000	4,57	130,239	6,61	131,239	5,33
BP PETROLLERİ A.Ş.	0,000	0,00	0,000	0,00	110,172	5,59	110,172	4,48
MİLANGAZ LPG DAĞITIM TİCARET VE SANAYİ A.Ş.	38,461	8,20	0,000	0,00	64,982	3,30	103,443	4,20
SHELL & TURCAS PETROL A.Ş.	0,000	0,00	0,000	0,00	101,734	5,16	101,734	4,13
ŞARKGAZ VE MADENİ YAĞLAR A.Ş.	33,291	7,10	3,720	16,99	31,080	1,58	68,091	2,77
YILDIRIM PETROL TİCARET VE NAKLİYAT A.Ş.	0,000	0,00	0,000	0,00	43,698	2,22	43,698	1,78
KOÇGAZ DOLUM TESİSLERİ VE PETROL ÜRÜNLERİ, NAKLİYAT, OTOMOTİV, İNŞAAT, GIDA, İTHALAT, İHRACAK SANAYİ VE TİCARET LİMİTED ŞİRKETİ	0,000	0,00	0,000	0,00	33,260	1,69	33,260	1,35
YURTPET AKARYAKIT LPG DAĞ. PAZ. SAN. VE TİC. LTD. ŞTİ.	0,000	0,00	0,000	0,00	29,398	1,49	29,398	1,19
ORALGAZ SANAYİ VE TİCARET A.Ş.	0,000	0,00	0,897	4,10	26,235	1,33	27,132	1,10
TP PETROL DAĞITIM A.Ş.	0,000	0,00	0,000	0,00	23,430	1,19	23,430	0,95
HÜRGAZ TİCARET VE SANAYİ A.Ş.	0,000	0,00	0,000	0,00	23,070	1,17	23,070	0,94
TOTAL OIL TÜRKİYE A.Ş.	0,000	0,00	0,000	0,00	16,162	0,82	16,162	0,66
GÜVENAL GAZ SANAYİ VE TİCARET A.Ş.	0,000	0,00	0,000	0,00	8,305	0,42	8,305	0,34
AKPET GAZ A.Ş.	0,000	0,00	0,000	0,00	7,157	0,36	7,157	0,29
ERGAZ SANAYİ VE TİCARET A.Ş.	4,900	1,04	0,000	0,00	0,000	0,00	4,900	0,20
EROL GAZ İNŞ. NAK. GIDA VE PETROL ÜRÜNLERİ OTO. SAN. VE TİC. A.Ş.	0,000	0,00	0,000	0,00	3,340	0,17	3,340	0,14
GÜNEŞ GAZ ULUSLARARASI NAKLİYAT TİC. VE SAN. A.Ş.	1,554	0,33	0,000	0,00	0,000	0,00	1,554	0,06
SELÇUK GAZ VE PRES DÖKÜM SANAYİ VE TİCARET A.Ş.	0,000	0,00	0,420	1,92	0,000	0,00	0,420	0,02
TOPLAM	469,164	100,00	21,895	100,00	1.970,016	100,00	2.461,075	100,00

Tablo 4.30: Erzincan

Lisans Sahibinin Unvanı	Tüplü		Dökme		Otogaz		Toplam	
	Satış(ton)	Pay(%)	Satış(ton)	Pay(%)	Satış(ton)	Pay(%)	Satış(ton)	Pay(%)
AYGAZ A.Ş.	103,966	49,60	2,401	27,82	245,128	23,80	351,495	28,16
GESAN YATIRIM VE TİCARET A.Ş.	0,000	0,00	0,000	0,00	164,726	15,99	164,726	13,20
PETROL OFİSİ A.Ş.	0,000	0,00	0,000	0,00	144,746	14,05	144,746	11,60
MİLANGAZ LPG DAĞITIM TİCARET VE SANAYİ A.Ş.	21,339	10,18	0,000	0,00	116,144	11,28	137,483	11,01
SHELL & TURCAS PETROL A.Ş.	0,000	0,00	0,000	0,00	103,065	10,01	103,065	8,26
İPRAGAZ A.Ş.	66,203	31,58	6,231	72,18	24,451	2,37	96,885	7,76
AYTEMİZ AKARYAKIT DAĞITIM A.Ş.	0,000	0,00	0,000	0,00	64,148	6,23	64,148	5,14
ERAGAZ PETROL ÜRÜNLERİ SANAYİ VE TİCARET A.Ş.	0,000	0,00	0,000	0,00	44,326	4,30	44,326	3,55
AKPET GAZ A.Ş.	0,000	0,00	0,000	0,00	43,400	4,21	43,400	3,48
TRABZONGAZ LPG SANAYİ NAKLİYAT VE TİCARET A.Ş.	0,000	0,00	0,000	0,00	39,180	3,80	39,180	3,14
ERGAZ SANAYİ VE TİCARET A.Ş.	15,154	7,23	0,000	0,00	0,000	0,00	15,154	1,21
HÜRGAZ TİCARET VE SANAYİ A.Ş.	0,000	0,00	0,000	0,00	11,020	1,07	11,020	0,88
ALGAZ AKARYAKIT LPG DAĞITIM VE NAKLİYE TİCARET LİMİTED ŞİRKETİ	0,000	0,00	0,000	0,00	9,434	0,92	9,434	0,76
HABAŞ PETROL ÜRÜNLERİ SANAYİ VE TİCARET A.Ş.	0,000	0,00	0,000	0,00	7,160	0,70	7,160	0,57
YILDIRIM PETROL TİCARET VE NAKLİYAT A.Ş.	0,000	0,00	0,000	0,00	7,001	0,68	7,001	0,56
GÜVENAL GAZ SANAYİ VE TİCARET A.Ş.	0,000	0,00	0,000	0,00	6,099	0,59	6,099	0,49
ŞARKGAZ VE MADENİ YAĞLAR A.Ş.	2,943	1,40	0,000	0,00	0,000	0,00	2,943	0,24
TOPLAM	209,605	100,00	8,632	100,00	1.030,028	100,00	1.248,265	100,00

Tablo 4.31: Erzurum

Lisans Sahibinin Unvanı	Tüplü		Dökme		Otogaz		Toplam	
	Satış(ton)	Pay(%)	Satış(ton)	Pay(%)	Satış(ton)	Pay(%)	Satış(ton)	Pay(%)
AYGAZ A.Ş.	121,972	23,06	0,000	0,00	267,954	12,57	389,926	14,63
İPRAGAZ A.Ş.	150,063	28,37	0,000	0,00	190,519	8,94	340,582	12,78
MİLANGAZ LPG DAĞITIM TİCARET VE SANAYİ A.Ş.	89,886	16,99	0,000	0,00	214,453	10,06	304,339	11,42
YURTPET AKARYAKIT LPG DAĞ. PAZ. SAN. VE TİC. LTD. ŞTİ.	0,000	0,00	0,000	0,00	289,714	13,59	289,714	10,87
PETROL OFİSİ A.Ş.	0,000	0,00	0,000	0,00	266,002	12,48	266,002	9,98
AYTEMİZ AKARYAKIT DAĞITIM A.Ş.	0,000	0,00	0,000	0,00	262,523	12,31	262,523	9,85
ERGAZ SANAYİ VE TİCARET A.Ş.	167,073	31,58	0,000	0,00	64,720	3,04	231,793	8,70
SHELL & TURCAS PETROL A.Ş.	0,000	0,00	0,000	0,00	182,775	8,57	182,775	6,86
AKPET GAZ A.Ş.	0,000	0,00	0,000	0,00	101,223	4,75	101,223	3,80
ORALGAZ SANAYİ VE TİCARET A.Ş.	0,000	0,00	0,000	0,00	91,524	4,29	91,524	3,43
HÜRGAZ TİCARET VE SANAYİ A.Ş.	0,000	0,00	0,000	0,00	51,310	2,41	51,310	1,93
TRABZONGAZ LPG SANAYİ NAKLİYAT VE TİCARET A.Ş.	0,000	0,00	0,000	0,00	42,280	1,98	42,280	1,59
TOTAL OIL TÜRKİYE A.Ş.	0,000	0,00	0,000	0,00	30,897	1,45	30,897	1,16
BP PETROLLERİ A.Ş.	0,000	0,00	0,000	0,00	17,571	0,82	17,571	0,66
ÇELEBİ GAZ DOLUM ÜNİTESİ PETROL ÜRÜNLERİ NAKLİYE MOTORLU TAŞIT VE OTO GAZ MONTAJ OTO PARÇA SANAYİ VE TİCARET A.Ş.	0,000	0,00	0,000	0,00	16,040	0,75	16,040	0,60
TP PETROL DAĞITIM A.Ş.	0,000	0,00	0,000	0,00	15,678	0,74	15,678	0,59
KADOOĞLU PETROLCÜLÜK TAŞ. TİC. SAN. İTH. VE İHR. A.Ş.	0,000	0,00	0,000	0,00	12,739	0,60	12,739	0,48
GÜVENAL GAZ SANAYİ VE TİCARET A.Ş.	0,000	0,00	0,000	0,00	9,050	0,42	9,050	0,34
GÜNEŞ GAZ ULUSLARARASI NAKLİYAT TİC. VE SAN. A.Ş.	0,000	0,00	3,715	100,00	0,000	0,00	3,715	0,14
GESAN YATIRIM VE TİCARET A.Ş.	0,000	0,00	0,000	0,00	3,000	0,14	3,000	0,11
YILDIRIM PETROL TİCARET VE NAKLİYAT A.Ş.	0,000	0,00	0,000	0,00	2,000	0,09	2,000	0,08
TOPLAM	528,994	100,00	3,715	100,00	2.131,972	100,00	2.664,681	100,00

Tablo 4.32: Eskişehir

Lisans Sahibinin Unvanı	Tüplü		Dökme		Otogaz		Toplam	
	Satış(ton)	Pay(%)	Satış(ton)	Pay(%)	Satış(ton)	Pay(%)	Satış(ton)	Pay(%)
AYGAZ A.Ş.	320,240	65,89	10,945	31,08	1.036,368	27,05	1.367,553	31,42
BP PETROLLERİ A.Ş.	0,000	0,00	0,000	0,00	543,075	14,17	543,075	12,48
SHELL & TURCAS PETROL A.Ş.	0,000	0,00	0,000	0,00	539,601	14,08	539,601	12,40
TOTAL OIL TÜRKİYE A.Ş.	0,000	0,00	0,000	0,00	360,340	9,40	360,340	8,28
MİLANGAZ LPG DAĞITIM TİCARET VE SANAYİ A.Ş.	89,708	18,46	0,000	0,00	258,229	6,74	347,937	7,99
AYTEMİZ AKARYAKIT DAĞITIM A.Ş.	0,000	0,00	0,000	0,00	275,392	7,19	275,392	6,33
PETROL OFİSİ A.Ş.	0,000	0,00	0,000	0,00	247,737	6,47	247,737	5,69
İPRAGAZ A.Ş.	73,172	15,06	17,015	48,32	79,058	2,06	169,245	3,89
GÜVENAL GAZ SANAYİ VE TİCARET A.Ş.	0,000	0,00	0,000	0,00	97,442	2,54	97,442	2,24
YURTPET AKARYAKIT LPG DAĞ. PAZ. SAN. VE TİC. LTD. ŞTİ.	0,000	0,00	0,000	0,00	84,792	2,21	84,792	1,95
HABAŞ PETROL ÜRÜNLERİ SANAYİ VE TİCARET A.Ş.	0,000	0,00	0,000	0,00	68,340	1,78	68,340	1,57
AKPET GAZ A.Ş.	0,000	0,00	0,000	0,00	58,360	1,52	58,360	1,34
HÜRGAZ TİCARET VE SANAYİ A.Ş.	0,000	0,00	0,000	0,00	53,430	1,39	53,430	1,23
YILDIRIM PETROL TİCARET VE NAKLİYAT A.Ş.	0,000	0,00	0,000	0,00	46,250	1,21	46,250	1,06
TERMOPET AKARYAKIT NAKLİYAT VE TİCARET LİMİTED ŞİRKETİ	0,000	0,00	0,000	0,00	40,431	1,06	40,431	0,93
ERGAZ SANAYİ VE TİCARET A.Ş.	0,736	0,15	0,000	0,00	25,360	0,66	26,096	0,60
TURKUAZ PETROL ÜRÜNLERİ A.Ş.	0,000	0,00	0,000	0,00	17,420	0,45	17,420	0,40
GÜNEŞ GAZ ULUSLARARASI NAKLİYAT TİC. VE SAN. A.Ş.	2,175	0,45	7,254	20,60	0,000	0,00	9,429	0,22
TOPLAM	486,031	100,00	35,214	100,00	3.831,625	100,00	4.352,870	100,00

Tablo 4.33: Gaziantep

Lisans Sahibinin Unvanı	Tüplü		Dökme		Otogaz		Toplam	
	Satış(ton)	Pay(%)	Satış(ton)	Pay(%)	Satış(ton)	Pay(%)	Satış(ton)	Pay(%)
AYGAZ A.Ş.	653,134	36,99	18,741	27,03	1.217,331	18,73	1.889,206	22,67
İPRAGAZ A.Ş.	844,418	47,82	44,154	63,67	611,496	9,41	1.500,068	18,00
SHELL & TURCAS PETROL A.Ş.	0,000	0,00	0,000	0,00	795,241	12,24	795,241	9,54
PETROL OFİSİ A.Ş.	0,000	0,00	0,000	0,00	735,131	11,31	735,131	8,82
MİLANGAZ LPG DAĞITIM TİCARET VE SANAYİ A.Ş.	252,185	14,28	0,000	0,00	320,069	4,93	572,254	6,87
GÜVENAL GAZ SANAYİ VE TİCARET A.Ş.	0,000	0,00	0,000	0,00	461,353	7,10	461,353	5,54
YILDIRIM PETROL TİCARET VE NAKLİYAT A.Ş.	0,000	0,00	0,000	0,00	417,766	6,43	417,766	5,01
KADOOĞLU PETROLÇÜLÜK TAŞ. TİC. SAN. İTH. VE İHR. A.Ş.	0,000	0,00	0,000	0,00	402,753	6,20	402,753	4,83
AYTEMİZ AKARYAKIT DAĞITIM A.Ş.	0,000	0,00	0,000	0,00	252,043	3,88	252,043	3,02
BP PETROLLERİ A.Ş.	0,000	0,00	0,000	0,00	229,347	3,53	229,347	2,75
MARGAZ LPG DOLUM TEVZİİ TİCARET VE SANAYİ A.Ş.	2,720	0,15	0,000	0,00	124,960	1,92	127,680	1,53
TOTAL OIL TÜRKİYE A.Ş.	0,000	0,00	0,000	0,00	116,960	1,80	116,960	1,40
AKPET GAZ A.Ş.	0,000	0,00	0,000	0,00	108,598	1,67	108,598	1,30
ÇELEBİ GAZ DOLUM ÜNİTESİ PETROL ÜRÜNLERİ NAKLİYE MOTORLU TAŞIT VE OTO GAZ MONTAJ OTO PARÇA SANAYİ VE TİCARET A.Ş.	0,000	0,00	0,000	0,00	95,360	1,47	95,360	1,14
EROL GAZ İNŞ. NAK. GIDA VE PETROL ÜRÜNLERİ OTO. SAN. VE TİC. A.Ş.	0,000	0,00	6,450	9,30	87,670	1,35	94,120	1,13
ARGAZ LPG DOLUM TEVZİİ İNŞAAT SANAYİ VE TİCARET A.Ş.	0,000	0,00	0,000	0,00	80,550	1,24	80,550	0,97
ORALGAZ SANAYİ VE TİCARET A.Ş.	0,000	0,00	0,000	0,00	78,033	1,20	78,033	0,94
EKSON GRUP PETROLÇÜLÜK SANAYİ VE TİCARET A.Ş.	0,000	0,00	0,000	0,00	55,024	0,85	55,024	0,66
YÜCEL GAZ SANAYİ VE TİCARET A.Ş.	9,742	0,55	0,000	0,00	44,020	0,68	53,762	0,65
GAZPA AKARYAKIT TARIM GIDA VE HAYVANCILIK ÜRÜNLERİ PAZARLAMA SANAYİ VE TİCARET LİMİTED ŞİRKETİ	0,000	0,00	0,000	0,00	47,240	0,73	47,240	0,57
YAMAN GAZ TİCARET VE SANAYİ A.Ş.	0,000	0,00	0,000	0,00	42,160	0,65	42,160	0,51
MAVİGÖL GAZ OTM.TEKSİNŞ.İLT.TUR.GID.EĞ SANAYİ TİCARET A.Ş.	0,000	0,00	0,000	0,00	38,080	0,59	38,080	0,46
HÜRGAZ TİCARET VE SANAYİ A.Ş.	0,000	0,00	0,000	0,00	33,880	0,52	33,880	0,41
YURTPET AKARYAKIT LPG DAĞ. PAZ. SAN. VE TİC. LTD. ŞTİ.	0,000	0,00	0,000	0,00	30,887	0,48	30,887	0,37
TP PETROL DAĞITIM A.Ş.	0,000	0,00	0,000	0,00	25,500	0,39	25,500	0,31
EUROGAZ GAZ DAĞITIM A.Ş.	0,000	0,00	0,000	0,00	21,365	0,33	21,365	0,26
COŞKUNAL GAZ NAKLİYAT İNŞAAT SANAYİ TİCARET A.Ş.	0,000	0,00	0,000	0,00	19,890	0,31	19,890	0,24
ŞANGAZ LPG AKARYAKIT ÜRÜNLERİ TARIM GIDA İNŞAAT SANAYİ VE TİCARET A.Ş.	0,000	0,00	0,000	0,00	5,600	0,09	5,600	0,07
LİKİTGAZ DAĞITIM VE ENDÜSTRİ A.Ş.	3,310	0,19	0,000	0,00	0,000	0,00	3,310	0,04
GÜNEŞ GAZ ULUSLARARASI NAKLİYAT TİC. VE SAN. A.Ş.	0,252	0,01	0,000	0,00	0,000	0,00	0,252	0,00
TOPLAM	1.765,761	100,00	69,345	100,00	6.498,307	100,00	8.333,413	100,00

Tablo 4.34: Giresun

Lisans Sahibinin Unvanı	Tüplü		Dökme		Otogaz		Toplam	
	Satış(ton)	Pay(%)	Satış(ton)	Pay(%)	Satış(ton)	Pay(%)	Satış(ton)	Pay(%)
AYGAZ A.Ş.	453,551	55,31	1,710	44,15	433,576	25,72	888,837	35,41
AYTEMİZ AKARYAKIT DAĞITIM A.Ş.	0,000	0,00	0,000	0,00	308,672	18,31	308,672	12,30
İPRAGAZ A.Ş.	144,452	17,62	1,623	41,91	117,567	6,97	263,642	10,50
TOTAL OIL TÜRKİYE A.Ş.	0,000	0,00	0,000	0,00	174,823	10,37	174,823	6,97
MİLANGAZ LPG DAĞITIM TİCARET VE SANAYİ A.Ş.	85,785	10,46	0,000	0,00	72,555	4,30	158,340	6,31
PETROL OFİSİ A.Ş.	0,000	0,00	0,000	0,00	116,980	6,94	116,980	4,66
SHELL & TURCAS PETROL A.Ş.	0,000	0,00	0,000	0,00	109,668	6,50	109,668	4,37
GESAN YATIRIM VE TİCARET A.Ş.	75,330	9,19	0,540	13,94	25,290	1,50	101,160	4,03
AKPET GAZ A.Ş.	0,000	0,00	0,000	0,00	88,839	5,27	88,839	3,54
YILDIRIM PETROL TİCARET VE NAKLİYAT A.Ş.	0,000	0,00	0,000	0,00	73,445	4,36	73,445	2,93
TRABZONGAZ LPG SANAYİ NAKLİYAT VE TİCARET A.Ş.	15,022	1,83	0,000	0,00	45,030	2,67	60,052	2,39
TP PETROL DAĞITIM A.Ş.	0,000	0,00	0,000	0,00	45,401	2,69	45,401	1,81
YURTPET AKARYAKIT LPG DAĞ. PAZ. SAN. VE TİC. LTD. ŞTİ.	0,000	0,00	0,000	0,00	40,284	2,39	40,284	1,61
ERGAZ SANAYİ VE TİCARET A.Ş.	37,973	4,63	0,000	0,00	0,000	0,00	37,973	1,51
TERMOPET AKARYAKIT NAKLİYAT VE TİCARET LİMİTED ŞİRKETİ	0,000	0,00	0,000	0,00	15,386	0,91	15,386	0,61
BP PETROLLERİ A.Ş.	0,000	0,00	0,000	0,00	14,201	0,84	14,201	0,57
AKÇAGAZ PETROL ÜRÜNLERİ SANAYİ VE TİCARET A.Ş.	7,851	0,96	0,000	0,00	0,000	0,00	7,851	0,31
GÜVENAL GAZ SANAYİ VE TİCARET A.Ş.	0,000	0,00	0,000	0,00	4,235	0,25	4,235	0,17
TOPLAM	819,964	100,00	3,873	100,00	1.685,952	100,00	2.509,789	100,00

Tablo 4.35: Gümüşhane

Lisans Sahibinin Unvanı	Tüplü		Dökme		Otogaz		Toplam	
	Satış(ton)	Pay(%)	Satış(ton)	Pay(%)	Satış(ton)	Pay(%)	Satış(ton)	Pay(%)
AYGAZ A.Ş.	127,779	62,55	0,000	0,00	59,701	14,91	187,480	30,95
AYTEMİZ AKARYAKIT DAĞITIM A.Ş.	0,000	0,00	0,000	0,00	87,626	21,88	87,626	14,47
MİLANGAZ LPG DAĞITIM TİCARET VE SANAYİ A.Ş.	22,583	11,06	0,000	0,00	60,236	15,04	82,819	13,67
PETROL OFİSİ A.Ş.	0,000	0,00	0,000	0,00	68,862	17,20	68,862	11,37
İPRAGAZ A.Ş.	19,217	9,41	1,000	100,00	15,570	3,89	35,787	5,91
TRABZONGAZ LPG SANAYİ NAKLİYAT VE TİCARET A.Ş.	14,632	7,16	0,000	0,00	20,150	5,03	34,782	5,74
GESAN YATIRIM VE TİCARET A.Ş.	5,326	2,61	0,000	0,00	16,292	4,07	21,618	3,57
AKPET GAZ A.Ş.	0,000	0,00	0,000	0,00	19,874	4,96	19,874	3,28
ERGAZ SANAYİ VE TİCARET A.Ş.	14,732	7,21	0,000	0,00	0,000	0,00	14,732	2,43
GÜVENAL GAZ SANAYİ VE TİCARET A.Ş.	0,000	0,00	0,000	0,00	13,313	3,32	13,313	2,20
TP PETROL DAĞITIM A.Ş.	0,000	0,00	0,000	0,00	11,885	2,97	11,885	1,96
KADOĞLU PETROLCÜLÜK TAŞ. TİC. SAN. İTH. VE İHR. A.Ş.	0,000	0,00	0,000	0,00	11,751	2,93	11,751	1,94
ÇELEBİ GAZ DOLUM ÜNİTESİ PETROL ÜRÜNLERİ NAKLİYE MOTORLU TAŞIT VE OTO GAZ MONTAJ OTO PARÇA SANAYİ VE TİCARET A.Ş.	0,000	0,00	0,000	0,00	9,800	2,45	9,800	1,62
YILDIRIM PETROL TİCARET VE NAKLİYAT A.Ş.	0,000	0,00	0,000	0,00	5,400	1,35	5,400	0,89
TOPLAM	204,269	100,00	1,000	100,00	400,460	100,00	605,729	100,00

Tablo 4.36: Hakkari

Lisans Sahibinin Unvanı	Tüplü		Dökme		Otogaz		Toplam	
	Satış(ton)	Pay(%)	Satış(ton)	Pay(%)	Satış(ton)	Pay(%)	Satış(ton)	Pay(%)
AYGAZ A.Ş.	93,731	38,17	0,000	0,00	49,238	57,89	142,969	43,25
İPRAGAZ A.Ş.	115,934	47,22	0,000	0,00	0,000	0,00	115,934	35,07
MİLANGAZ LPG DAĞITIM TİCARET VE SANAYİ A.Ş.	35,865	14,61	0,000	0,00	0,000	0,00	35,865	10,85
PETROL OFİSİ A.Ş.	0,000	0,00	0,000	0,00	35,818	42,11	35,818	10,83
TOPLAM	245,530	100,00	0,000	0,00	85,056	100,00	330,586	100,00

Tablo 4.37: Hatay

Lisans Sahibinin Unvanı	Tüplü		Dökme		Otogaz		Toplam	
	Satış(ton)	Pay(%)	Satış(ton)	Pay(%)	Satış(ton)	Pay(%)	Satış(ton)	Pay(%)
İPRAGAZ A.Ş.	1.020,227	49,40	10,168	7,21	262,197	4,91	1.292,592	17,12
HAS-GAZ LPG DAĞITIM VE METAL SANAYİ TİCARET A.Ş.	110,479	5,35	43,023	30,53	1.003,590	18,78	1.157,092	15,33
AYGAZ A.Ş.	461,930	22,37	6,050	4,29	659,412	12,34	1.127,392	14,93
PETROL OFİSİ A.Ş.	0,000	0,00	0,000	0,00	727,974	13,62	727,974	9,64
SHELL & TURCAS PETROL A.Ş.	14,400	0,70	0,000	0,00	540,846	10,12	555,246	7,35
MİLANGAZ LPG DAĞITIM TİCARET VE SANAYİ A.Ş.	292,481	14,16	0,000	0,00	129,226	2,42	421,707	5,59
YÜCEL GAZ SANAYİ VE TİCARET A.Ş.	24,532	1,19	0,000	0,00	273,270	5,11	297,802	3,94
BP PETROLLERİ A.Ş.	0,000	0,00	0,000	0,00	262,939	4,92	262,939	3,48
AYTEMİZ AKARYAKIT DAĞITIM A.Ş.	0,000	0,00	0,000	0,00	238,406	4,46	238,406	3,16
ARGAZ LPG DOLUM TEVZİİ İNŞAAT SANAYİ VE TİCARET A.Ş.	0,000	0,00	0,000	0,00	236,120	4,42	236,120	3,13
TP PETROL DAĞITIM A.Ş.	0,000	0,00	0,000	0,00	196,243	3,67	196,243	2,60
AKPET GAZ A.Ş.	0,000	0,00	0,000	0,00	178,003	3,33	178,003	2,36
EROL GAZ İNŞ. NAK. GIDA VE PETROL ÜRÜNLERİ OTO. SAN. VE TİC. A.Ş.	0,000	0,00	0,000	0,00	161,110	3,01	161,110	2,13
YILDIRIM PETROL TİCARET VE NAKLİYAT A.Ş.	0,000	0,00	0,000	0,00	134,303	2,51	134,303	1,78
TOTAL OIL TÜRKİYE A.Ş.	0,000	0,00	0,000	0,00	115,014	2,15	115,014	1,52
ERGAZ SANAYİ VE TİCARET A.Ş.	96,485	4,67	0,000	0,00	0,000	0,00	96,485	1,28
ÇELEBİ GAZ DOLUM ÜNİTESİ PETROL ÜRÜNLERİ NAKLİYE MOTORLU TAŞIT VE OTO GAZ MONTAJ OTO PARÇA SANAYİ VE TİCARET A.Ş.	0,000	0,00	80,360	57,02	0,000	0,00	80,360	1,06
MAVİGÖL GAZ OTM.TEKSİNŞ.İLT.TUR.GID.EĞ SANAYİ TİCARET A.Ş.	0,000	0,00	0,000	0,00	66,690	1,25	66,690	0,88
ORALGAZ SANAYİ VE TİCARET A.Ş.	0,000	0,00	0,000	0,00	59,616	1,12	59,616	0,79
YURTPET AKARYAKIT LPG DAĞ. PAZ. SAN. VE TİC. LTD. ŞTİ.	0,000	0,00	0,000	0,00	31,564	0,59	31,564	0,42
GÜVENAL GAZ SANAYİ VE TİCARET A.Ş.	0,000	0,00	0,000	0,00	25,700	0,48	25,700	0,34
YENİ ULAŞLI GAZ LPG DOLUM DEPOLAMA OTOGAZ DAĞ. PAZ. NAK. İMALAT İTH. İHR. SAN. VE TİC. LTD. ŞTİ.	0,000	0,00	0,000	0,00	23,980	0,45	23,980	0,32
MARGAZ LPG DOLUM TEVZİİ TİCARET VE SANAYİ A.Ş.	10,584	0,51	1,332	0,95	9,920	0,19	21,836	0,29
GÜNEŞ GAZ ULUSLARARASI NAKLİYAT TİC. VE SAN. A.Ş.	20,565	1,00	0,000	0,00	0,000	0,00	20,565	0,27
LİKİTGAZ DAĞITIM VE ENDÜSTRİ A.Ş.	13,518	0,65	0,000	0,00	0,000	0,00	13,518	0,18
TORSAN ORMAN SANAYİ VE TİCARET LİMİTED ŞİRKETİ	0,000	0,00	0,000	0,00	4,800	0,09	4,800	0,06
EKSON GRUP PETROLCÜLÜK SANAYİ VE TİCARET A.Ş.	0,000	0,00	0,000	0,00	2,998	0,06	2,998	0,04
TOPLAM	2.065,201	100,00	140,933	100,00	5.343,921	100,00	7.550,055	100,00

Tablo 4.38: İğdır

Lisans Sahibinin Unvanı	Tüplü		Dökme		Otogaz		Toplam	
	Satış(ton)	Pay(%)	Satış(ton)	Pay(%)	Satış(ton)	Pay(%)	Satış(ton)	Pay(%)
AYGAZ A.Ş.	111,919	51,73	0,000	0,00	24,931	15,48	136,850	35,53
İPRAGAZ A.Ş.	48,098	22,23	0,000	0,00	28,061	17,43	76,159	19,77
MİLANGAZ LPG DAĞITIM TİCARET VE SANAYİ A.Ş.	38,435	17,76	0,000	0,00	3,550	2,20	41,985	10,90
AYTEMİZ AKARYAKIT DAĞITIM A.Ş.	0,000	0,00	0,000	0,00	31,004	19,26	31,004	8,05
AKPET GAZ A.Ş.	0,000	0,00	0,000	0,00	26,076	16,20	26,076	6,77
ERGAZ SANAYİ VE TİCARET A.Ş.	17,901	8,27	7,800	100,00	0,000	0,00	25,701	6,67
YURTPET AKARYAKIT LPG DAĞ. PAZ. SAN. VE TİC. LTD. ŞTİ.	0,000	0,00	0,000	0,00	20,945	13,01	20,945	5,44
HÜRGAZ TİCARET VE SANAYİ A.Ş.	0,000	0,00	0,000	0,00	14,100	8,76	14,100	3,66
PETROL OFİSİ A.Ş.	0,000	0,00	0,000	0,00	9,663	6,00	9,663	2,51
NARGAZ LPG DOLUM TEVZİİ İNŞAAT SANAYİ VE TİCARET A.Ş.	0,000	0,00	0,000	0,00	2,680	1,66	2,680	0,70
TOPLAM	216,353	100,00	7,800	100,00	161,010	100,00	385,163	100,00

Tablo 4.39: Isparta

Lisans Sahibinin Unvanı	Tüplü		Dökme		Otogaz		Toplam	
	Satış(ton)	Pay(%)	Satış(ton)	Pay(%)	Satış(ton)	Pay(%)	Satış(ton)	Pay(%)
AYGAZ A.Ş.	264,879	50,44	0,935	14,72	432,245	18,59	698,059	24,44
İPRAGAZ A.Ş.	119,426	22,74	5,418	85,28	411,702	17,71	536,546	18,79
PETROL OFİSİ A.Ş.	0,000	0,00	0,000	0,00	430,509	18,52	430,509	15,07
MİLANGAZ LPG DAĞITIM TİCARET VE SANAYİ A.Ş.	67,235	12,80	0,000	0,00	193,195	8,31	260,430	9,12
AKGAZ TİCARET VE SANAYİ A.Ş.	0,000	0,00	0,000	0,00	214,460	9,23	214,460	7,51
SHELL & TURCAS PETROL A.Ş.	0,000	0,00	0,000	0,00	206,394	8,88	206,394	7,23
BP PETROLLERİ A.Ş.	0,000	0,00	0,000	0,00	131,813	5,67	131,813	4,61
AKPET GAZ A.Ş.	0,000	0,00	0,000	0,00	55,465	2,39	55,465	1,94
HABAŞ PETROL ÜRÜNLERİ SANAYİ VE TİCARET A.Ş.	0,000	0,00	0,000	0,00	51,300	2,21	51,300	1,80
GESAN YATIRIM VE TİCARET A.Ş.	0,000	0,00	0,000	0,00	46,873	2,02	46,873	1,64
YILDIRIM PETROL TİCARET VE NAKLİYAT A.Ş.	0,000	0,00	0,000	0,00	43,360	1,87	43,360	1,52
KONGAZ PETROL ÜRÜNLERİ PAZARLAMA SANAYİ VE TİCARET A.Ş.	39,035	7,43	0,000	0,00	0,000	0,00	39,035	1,37
TP PETROL DAĞITIM A.Ş.	0,000	0,00	0,000	0,00	36,544	1,57	36,544	1,28
ERGAZ SANAYİ VE TİCARET A.Ş.	34,601	6,59	0,000	0,00	0,000	0,00	34,601	1,21
HÜRGAZ TİCARET VE SANAYİ A.Ş.	0,000	0,00	0,000	0,00	28,000	1,20	28,000	0,98
TOTAL OIL TÜRKİYE A.Ş.	0,000	0,00	0,000	0,00	22,023	0,95	22,023	0,77
YURTPET AKARYAKIT LPG DAĞ. PAZ. SAN. VE TİC. LTD. ŞTİ.	0,000	0,00	0,000	0,00	9,362	0,40	9,362	0,33
ANTGAZ LİKİT PETROL GAZI SANAYİ VE TİCARET LİMİTED ŞİRKETİ	0,000	0,00	0,000	0,00	4,940	0,21	4,940	0,17
GÜVENAL GAZ SANAYİ VE TİCARET A.Ş.	0,000	0,00	0,000	0,00	3,620	0,16	3,620	0,13
YURTGAZ LPG DAĞITIM ÜRÜNLERİ PAZARLAMA SANAYİ VE TİCARET A.Ş.	0,000	0,00	0,000	0,00	2,903	0,12	2,903	0,10
TOPLAM	525,176	100,00	6,353	100,00	2.324,708	100,00	2.856,237	100,00

Tablo 4.40: İstanbul

Lisans Sahibinin Unvanı	Tüplü		Dökme		Otogaz		Toplam	
	Satış(ton)	Pay(%)	Satış(ton)	Pay(%)	Satış(ton)	Pay(%)	Satış(ton)	Pay(%)
AYGAZ A.Ş.	2.124,398	43,88	449,510	26,60	6.223,332	28,50	8.797,240	31,01
SHELL & TURCAS PETROL A.Ş.	0,000	0,00	0,000	0,00	4.238,199	19,41	4.238,199	14,94
PETROL OFİSİ A.Ş.	0,000	0,00	0,000	0,00	3.621,623	16,58	3.621,623	12,77
İPRAGAZ A.Ş.	1.342,085	27,72	773,144	45,75	325,170	1,49	2.440,399	8,60
BP PETROLLERİ A.Ş.	0,000	0,00	0,000	0,00	2.160,004	9,89	2.160,004	7,61
TOTAL OIL TÜRKİYE A.Ş.	0,000	0,00	8,719	0,52	1.301,151	5,96	1.309,870	4,62
MİLANGAZ LPG DAĞITIM TİCARET VE SANAYİ A.Ş.	599,930	12,39	51,766	3,06	658,038	3,01	1.309,734	4,62
NORM GAZ PETROL ÜRÜNLERİ SANAYİ TİCARET A.Ş. ÇORUM	0,000	0,00	0,000	0,00	1.256,587	5,75	1.256,587	4,43
AYTEMİZ AKARYAKIT DAĞITIM A.Ş.	0,000	0,00	0,000	0,00	894,070	4,09	894,070	3,15
HABAŞ PETROL ÜRÜNLERİ SANAYİ VE TİCARET A.Ş.	487,251	10,06	0,000	0,00	0,000	0,00	487,251	1,72
OZAN İLKGAZ LPG PETROL AKARYAKIT DAĞITIM MADEN NAKLİYE İNŞAAT TİCARET A.Ş.	0,000	0,00	400,000	23,67	0,000	0,00	400,000	1,41
YILDIRIM PETROL TİCARET VE NAKLİYAT A.Ş.	0,000	0,00	0,000	0,00	205,703	0,94	205,703	0,73
AKPET GAZ A.Ş.	0,000	0,00	0,000	0,00	189,499	0,87	189,499	0,67
ENERJİ GAZ A.Ş.	0,000	0,00	0,000	0,00	170,390	0,78	170,390	0,60
ARGAZ LPG DOLUM TEVZİİ İNŞAAT SANAYİ VE TİCARET A.Ş.	116,142	2,40	1,400	0,08	32,100	0,15	149,642	0,53
TP PETROL DAĞITIM A.Ş.	0,000	0,00	0,000	0,00	144,118	0,66	144,118	0,51
ERGAZ SANAYİ VE TİCARET A.Ş.	115,496	2,39	4,400	0,26	0,000	0,00	119,896	0,42
KADOOĞLU PETROLÇÜLÜK TAŞ. TİC. SAN. İTH. VE İHR. A.Ş.	0,000	0,00	0,000	0,00	105,453	0,48	105,453	0,37
SURGAZ AKARYAKIT NAKLİYE SAN. VE TİC. LTD. ŞTİ.	0,000	0,00	0,000	0,00	80,900	0,37	80,900	0,29
YURTPET AKARYAKIT LPG DAĞ. PAZ. SAN. VE TİC. LTD. ŞTİ.	0,000	0,00	1,001	0,06	57,154	0,26	58,155	0,20
TURKUAZ PETROL ÜRÜNLERİ A.Ş.	0,000	0,00	0,000	0,00	50,340	0,23	50,340	0,18
AYDINGAZ AKARYAKIT VE LPG DAĞITIM PAZARLAMA SANAYİ TİCARET A.Ş.	49,995	1,03	0,000	0,00	0,000	0,00	49,995	0,18
GÜVENAL GAZ SANAYİ VE TİCARET A.Ş.	0,000	0,00	0,000	0,00	35,017	0,16	35,017	0,12
ERGAZ PETROL ÜRÜNLERİ SANAYİ VE TİCARET A.Ş.	0,000	0,00	0,000	0,00	32,404	0,15	32,404	0,11
HÜRGAZ TİCARET VE SANAYİ A.Ş.	0,000	0,00	0,000	0,00	24,260	0,11	24,260	0,09
STAR SIVILAŞTIRILMIŞ GAZLAR DAĞITIM VE PAZARLAMA A.Ş.	0,000	0,00	0,000	0,00	21,844	0,10	21,844	0,08
TERMOPET AKARYAKIT NAKLİYAT VE TİCARET LİMİTED ŞİRKETİ	0,000	0,00	0,000	0,00	10,139	0,05	10,139	0,04
AKÇAGAZ PETROL ÜRÜNLERİ SANAYİ VE TİCARET A.Ş.	3,620	0,07	0,000	0,00	0,000	0,00	3,620	0,01
GÜNEŞ GAZ ULUSLARARASI NAKLİYAT TİC. VE SAN. A.Ş.	1,788	0,04	0,000	0,00	0,000	0,00	1,788	0,01
TRABZONGAZ LPG SANAYİ NAKLİYAT VE TİCARET A.Ş.	1,054	0,02	0,000	0,00	0,000	0,00	1,054	0,00
TOPLAM	4.841,759	100,00	1.689,940	100,00	21.837,495	100,00	28.369,194	100,00

Tablo 4.41: İzmir

Lisans Sahibinin Unvanı	Tüplü		Dökme		Otogaz		Toplam	
	Satış(ton)	Pay(%)	Satış(ton)	Pay(%)	Satış(ton)	Pay(%)	Satış(ton)	Pay(%)
AYGAZ A.Ş.	2.224,195	40,76	260,580	54,91	3.226,661	22,47	5.711,436	28,15
SHELL & TURCAS PETROL A.Ş.	0,000	0,00	0,000	0,00	3.160,174	22,00	3.160,174	15,57
İPRAGAZ A.Ş.	1.716,972	31,46	87,072	18,35	701,698	4,89	2.505,742	12,35
BP PETROLLERİ A.Ş.	0,000	0,00	0,000	0,00	2.200,661	15,32	2.200,661	10,84
MİLANGAZ LPG DAĞITIM TİCARET VE SANAYİ A.Ş.	1.153,020	21,13	74,204	15,64	777,438	5,41	2.004,662	9,88
PETROL OFİSİ A.Ş.	0,000	0,00	0,000	0,00	1.802,568	12,55	1.802,568	8,88
AKPET GAZ A.Ş.	0,000	0,00	3,358	0,71	553,273	3,85	556,631	2,74
TOTAL OIL TÜRKİYE A.Ş.	0,000	0,00	2,013	0,42	459,489	3,20	461,502	2,27
AYTEMİZ AKARYAKIT DAĞITIM A.Ş.	0,000	0,00	0,000	0,00	412,036	2,87	412,036	2,03
ERAGAZ PETROL ÜRÜNLERİ SANAYİ VE TİCARET A.Ş.	0,000	0,00	0,000	0,00	380,460	2,65	380,460	1,87
HABAŞ PETROL ÜRÜNLERİ SANAYİ VE TİCARET A.Ş.	231,200	4,24	1,540	0,32	51,340	0,36	284,080	1,40
YURTPET AKARYAKIT LPG DAĞ. PAZ. SAN. VE TİC. LTD. ŞTİ.	0,000	0,00	0,000	0,00	117,722	0,82	117,722	0,58
ERGAZ SANAYİ VE TİCARET A.Ş.	111,587	2,04	5,760	1,21	0,000	0,00	117,347	0,58
YILDIRIM PETROL TİCARET VE NAKLİYAT A.Ş.	0,000	0,00	0,000	0,00	112,469	0,78	112,469	0,55
GÜVENAL GAZ SANAYİ VE TİCARET A.Ş.	0,000	0,00	0,000	0,00	105,163	0,73	105,163	0,52
KOÇGAZ DOLUM TESİSLERİ VE PETROL ÜRÜNLERİ, NAKLİYAT, OTOMOTİV, İNŞAAT, GIDA, İTHALAT, İHRACAK SANAYİ VE TİCARET LİMİTED ŞİRKETİ	0,000	0,00	0,000	0,00	91,557	0,64	91,557	0,45
TURKUAZ PETROL ÜRÜNLERİ A.Ş.	0,000	0,00	0,000	0,00	87,782	0,61	87,782	0,43
KADOOĞLU PETROLCÜLÜK TAŞ. TİC. SAN. İTH. VE İHR. A.Ş.	0,000	0,00	0,000	0,00	36,463	0,25	36,463	0,18
ARGAZ LPG DOLUM TEVZİİ İNŞAAT SANAYİ VE TİCARET A.Ş.	0,000	0,00	28,830	6,08	7,000	0,05	35,830	0,18
ORALGAZ SANAYİ VE TİCARET A.Ş.	0,000	0,00	0,000	0,00	28,560	0,20	28,560	0,14
GÜNEŞ GAZ ULUSLARARASI NAKLİYAT TİC. VE SAN. A.Ş.	13,294	0,24	11,190	2,36	0,000	0,00	24,484	0,12
GÜNEYGAZ LPG SANAYİ VE TİCARET A.Ş.	0,000	0,00	0,000	0,00	22,200	0,15	22,200	0,11
ENERJİ GAZ A.Ş.	0,000	0,00	0,000	0,00	21,600	0,15	21,600	0,11
PEGAGAZ A.Ş.	6,679	0,12	0,000	0,00	0,000	0,00	6,679	0,03
GESAN YATIRIM VE TİCARET A.Ş.	0,000	0,00	0,000	0,00	5,000	0,03	5,000	0,02
TOPLAM	5.456,947	100,00	474,547	100,00	14.361,314	100,00	20.292,808	100,00

Tablo 4.42: Kahramanmaraş

Lisans Sahibinin Unvanı	Tüplü		Dökme		Otogaz		Toplam	
	Satış(ton)	Pay(%)	Satış(ton)	Pay(%)	Satış(ton)	Pay(%)	Satış(ton)	Pay(%)
AYGAZ A.Ş.	285,932	26,30	1,652	3,34	1.037,192	16,45	1.324,776	17,80
MARGAZ LPG DOLUM TEVZİİ TİCARET VE SANAYİ A.Ş.	204,502	18,81	35,060	70,95	951,615	15,09	1.191,177	16,00
MİLANGAZ LPG DAĞITIM TİCARET VE SANAYİ A.Ş.	311,225	28,63	0,000	0,00	785,876	12,46	1.097,101	14,74
İPRAGAZ A.Ş.	259,518	23,87	4,633	9,38	506,861	8,04	771,012	10,36
PETROL OFİSİ A.Ş.	0,000	0,00	0,000	0,00	385,969	6,12	385,969	5,19
BP PETROLLERİ A.Ş.	0,000	0,00	0,000	0,00	343,992	5,45	343,992	4,62
YENİ ULAŞLI GAZ LPG DOLUM DEPOLAMA OTOGAZ DAĞ. PAZ. NAK. İMALAT İTH. İHR. SAN. VE TİC. LTD. ŞTİ.	0,000	0,00	0,000	0,00	339,040	5,38	339,040	4,56
GÜVENAL GAZ SANAYİ VE TİCARET A.Ş.	0,000	0,00	1,973	3,99	260,235	4,13	262,208	3,52
SHELL & TURCAS PETROL A.Ş.	0,000	0,00	0,000	0,00	256,604	4,07	256,604	3,45
YILDIRIM PETROL TİCARET VE NAKLİYAT A.Ş.	0,000	0,00	0,000	0,00	240,307	3,81	240,307	3,23
MAVİGÖL GAZ OTM.TEKSİNŞ.İLT.TUR.GID.EĞ SANAYİ TİCARET A.Ş.	0,000	0,00	6,100	12,34	219,800	3,49	225,900	3,04
YURTPET AKARYAKIT LPG DAĞ. PAZ. SAN. VE TİC. LTD. ŞTİ.	0,000	0,00	0,000	0,00	199,524	3,16	199,524	2,68
AKPET GAZ A.Ş.	0,000	0,00	0,000	0,00	197,701	3,13	197,701	2,66
AYTEMİZ AKARYAKIT DAĞITIM A.Ş.	0,000	0,00	0,000	0,00	179,494	2,85	179,494	2,41
YÜCEL GAZ SANAYİ VE TİCARET A.Ş.	0,000	0,00	0,000	0,00	81,330	1,29	81,330	1,09
ORALGAZ SANAYİ VE TİCARET A.Ş.	0,000	0,00	0,000	0,00	58,584	0,93	58,584	0,79
ERAGAZ PETROL ÜRÜNLERİ SANAYİ VE TİCARET A.Ş.	0,000	0,00	0,000	0,00	54,336	0,86	54,336	0,73
YAMAN GAZ TİCARET VE SANAYİ A.Ş.	0,000	0,00	0,000	0,00	50,570	0,80	50,570	0,68
TOTAL OIL TÜRKİYE A.Ş.	0,000	0,00	0,000	0,00	49,021	0,78	49,021	0,66
KOÇGAZ DOLUM TESİSLERİ VE PETROL ÜRÜNLERİ, NAKLİYAT, OTOMOTİV, İNŞAAT, GIDA, İTHALAT, İHRACAK SANAYİ VE TİCARET LİMİTED ŞİRKETİ	0,000	0,00	0,000	0,00	33,061	0,52	33,061	0,44
ERGAZ SANAYİ VE TİCARET A.Ş.	12,720	1,17	0,000	0,00	19,552	0,31	32,272	0,43
SURGAZ AKARYAKIT NAKLİYE SAN. VE TİC. LTD. ŞTİ.	0,000	0,00	0,000	0,00	29,690	0,47	29,690	0,40
EROL GAZ İNŞ. NAK. GIDA VE PETROL ÜRÜNLERİ OTO. SAN. VE TİC. A.Ş.	10,471	0,96	0,000	0,00	7,540	0,12	18,011	0,24
STAR SIVILAŞTIRILMIŞ GAZLAR DAĞITIM VE PAZARLAMA A.Ş.	0,000	0,00	0,000	0,00	13,657	0,22	13,657	0,18
ATA LİKİT PETROL GAZI VE PETROL ÜRÜNLERİ SANAYİ TİCARET LİMİTED ŞİRKETİ	0,000	0,00	0,000	0,00	5,000	0,08	5,000	0,07
ŞARKGAZ VE MADENİ YAĞLAR A.Ş.	2,784	0,26	0,000	0,00	0,000	0,00	2,784	0,04
TOPLAM	1.087,152	100,00	49,418	100,00	6.306,551	100,00	7.443,121	100,00

Tablo 4.43: Karabük

Lisans Sahibinin Unvanı	Tüplü		Dökme		Otogaz		Toplam	
	Satış(ton)	Pay(%)	Satış(ton)	Pay(%)	Satış(ton)	Pay(%)	Satış(ton)	Pay(%)
AYGAZ A.Ş.	170,194	70,62	44,550	100,00	331,333	24,41	546,077	33,24
PETROL OFİSİ A.Ş.	0,000	0,00	0,000	0,00	341,316	25,15	341,316	20,78
MİLANGAZ LPG DAĞITIM TİCARET VE SANAYİ A.Ş.	21,470	8,91	0,000	0,00	162,896	12,00	184,366	11,22
İPRAGAZ A.Ş.	39,696	16,47	0,000	0,00	142,584	10,51	182,280	11,10
TOTAL OIL TÜRKİYE A.Ş.	0,000	0,00	0,000	0,00	139,835	10,30	139,835	8,51
BP PETROLLERİ A.Ş.	0,000	0,00	0,000	0,00	101,843	7,50	101,843	6,20
SHELL & TURCAS PETROL A.Ş.	0,000	0,00	0,000	0,00	60,209	4,44	60,209	3,66
HÜRGAZ TİCARET VE SANAYİ A.Ş.	0,000	0,00	0,000	0,00	27,150	2,00	27,150	1,65
SURGAZ AKARYAKIT NAKLİYE SAN. VE TİC. LTD. ŞTİ.	0,000	0,00	0,000	0,00	25,000	1,84	25,000	1,52
ERAGAZ PETROL ÜRÜNLERİ SANAYİ VE TİCARET A.Ş.	0,000	0,00	0,000	0,00	20,770	1,53	20,770	1,26
AKÇAGAZ PETROL ÜRÜNLERİ SANAYİ VE TİCARET A.Ş.	9,646	4,00	0,000	0,00	0,000	0,00	9,646	0,59
TRABZONGAZ LPG SANAYİ NAKLİYAT VE TİCARET A.Ş.	0,000	0,00	0,000	0,00	4,360	0,32	4,360	0,27
TOPLAM	241,006	100,00	44,550	100,00	1.357,296	100,00	1.642,852	100,00

Tablo 4.44: Karaman

Lisans Sahibinin Unvanı	Tüplü		Dökme		Otogaz		Toplam	
	Satış(ton)	Pay(%)	Satış(ton)	Pay(%)	Satış(ton)	Pay(%)	Satış(ton)	Pay(%)
AYGAZ A.Ş.	66,716	32,70	16,293	51,72	319,610	25,97	402,619	27,46
İPRAGAZ A.Ş.	49,945	24,48	14,491	46,00	128,708	10,46	193,144	13,17
KONGAZ PETROL ÜRÜNLERİ PAZARLAMA SANAYİ VE TİCARET A.Ş.	44,085	21,61	0,000	0,00	95,970	7,80	140,055	9,55
PETROL OFİSİ A.Ş.	0,000	0,00	0,000	0,00	133,971	10,88	133,971	9,14
GÜVENAL GAZ SANAYİ VE TİCARET A.Ş.	0,000	0,00	0,000	0,00	108,594	8,82	108,594	7,41
BP PETROLLERİ A.Ş.	0,000	0,00	0,000	0,00	73,757	5,99	73,757	5,03
ERAGAZ PETROL ÜRÜNLERİ SANAYİ VE TİCARET A.Ş.	0,000	0,00	0,000	0,00	70,307	5,71	70,307	4,79
SHELL & TURCAS PETROL A.Ş.	0,000	0,00	0,000	0,00	58,761	4,77	58,761	4,01
MİLANGAZ LPG DAĞITIM TİCARET VE SANAYİ A.Ş.	22,975	11,26	0,720	2,29	27,240	2,21	50,935	3,47
AKPET GAZ A.Ş.	0,000	0,00	0,000	0,00	39,630	3,22	39,630	2,70
TOTAL OIL TÜRKİYE A.Ş.	0,000	0,00	0,000	0,00	38,466	3,13	38,466	2,62
YILDIRIM PETROL TİCARET VE NAKLİYAT A.Ş.	0,000	0,00	0,000	0,00	32,659	2,65	32,659	2,23
MAVİGÖL GAZ OTM.TEKSİNŞ.İLT.TUR.GID.EĞ SANAYİ TİCARET A.Ş.	0,000	0,00	0,000	0,00	21,660	1,76	21,660	1,48
YURTPET AKARYAKIT LPG DAĞ. PAZ. SAN. VE TİC. LTD. ŞTİ.	0,000	0,00	0,000	0,00	19,879	1,62	19,879	1,36
HÜRGAZ TİCARET VE SANAYİ A.Ş.	0,000	0,00	0,000	0,00	18,100	1,47	18,100	1,23
EROL GAZ İNŞ. NAK. GIDA VE PETROL ÜRÜNLERİ OTO. SAN. VE TİC. A.Ş.	0,000	0,00	0,000	0,00	16,860	1,37	16,860	1,15
SURGAZ AKARYAKIT NAKLİYE SAN. VE TİC. LTD. ŞTİ.	0,000	0,00	0,000	0,00	14,920	1,21	14,920	1,02
TP PETROL DAĞITIM A.Ş.	0,000	0,00	0,000	0,00	11,770	0,96	11,770	0,80
ERGAZ SANAYİ VE TİCARET A.Ş.	10,003	4,90	0,000	0,00	0,000	0,00	10,003	0,68
ANADOLUGAZ TİCARET VE SANAYİ A.Ş.	8,960	4,39	0,000	0,00	0,000	0,00	8,960	0,61
LİKİTGAZ DAĞITIM VE ENDÜSTRİ A.Ş.	1,320	0,65	0,000	0,00	0,000	0,00	1,320	0,09
TOPLAM	204,004	100,00	31,504	100,00	1.230,862	100,00	1.466,370	100,00

Tablo 4.45: Kars

Lisans Sahibinin Unvanı	Tüplü		Dökme		Otogaz		Toplam	
	Satış(ton)	Pay(%)	Satış(ton)	Pay(%)	Satış(ton)	Pay(%)	Satış(ton)	Pay(%)
AYGAZ A.Ş.	101,763	41,62	2,980	34,10	61,904	14,48	166,647	24,48
AYTEMİZ AKARYAKIT DAĞITIM A.Ş.	0,000	0,00	0,000	0,00	140,500	32,86	140,500	20,64
İPRAGAZ A.Ş.	75,081	30,71	5,760	65,90	3,000	0,70	83,841	12,32
PETROL OFİSİ A.Ş.	0,000	0,00	0,000	0,00	71,524	16,73	71,524	10,51
SHELL & TURCAS PETROL A.Ş.	0,000	0,00	0,000	0,00	54,939	12,85	54,939	8,07
ERGAZ SANAYİ VE TİCARET A.Ş.	46,127	18,87	0,000	0,00	0,000	0,00	46,127	6,78
AKPET GAZ A.Ş.	0,000	0,00	0,000	0,00	33,683	7,88	33,683	4,95
MİLANGAZ LPG DAĞITIM TİCARET VE SANAYİ A.Ş.	21,525	8,80	0,000	0,00	0,000	0,00	21,525	3,16
YURTPET AKARYAKIT LPG DAĞ. PAZ. SAN. VE TİC. LTD. ŞTİ.	0,000	0,00	0,000	0,00	18,194	4,26	18,194	2,67
ORALGAZ SANAYİ VE TİCARET A.Ş.	0,000	0,00	0,000	0,00	17,878	4,18	17,878	2,63
MAVİGÖL GAZ OTM.TEKSİNŞ.İLT.TUR.GID.EĞ SANAYİ TİCARET A.Ş.	0,000	0,00	0,000	0,00	16,720	3,91	16,720	2,46
YILDIRIM PETROL TİCARET VE NAKLİYAT A.Ş.	0,000	0,00	0,000	0,00	5,000	1,17	5,000	0,73
HÜRGAZ TİCARET VE SANAYİ A.Ş.	0,000	0,00	0,000	0,00	4,210	0,98	4,210	0,62
TOPLAM	244,496	100,00	8,740	100,00	427,552	100,00	680,788	100,00

Tablo 4.46: Kastamonu

Lisans Sahibinin Unvanı	Tüplü		Dökme		Otogaz		Toplam	
	Satış(ton)	Pay(%)	Satış(ton)	Pay(%)	Satış(ton)	Pay(%)	Satış(ton)	Pay(%)
AYGAZ A.Ş.	448,233	67,90	0,521	5,36	950,746	39,33	1.399,500	45,33
PETROL OFİSİ A.Ş.	0,000	0,00	0,000	0,00	334,359	13,83	334,359	10,83
TOTAL OIL TÜRKİYE A.Ş.	0,000	0,00	0,000	0,00	233,011	9,64	233,011	7,55
İPRAGAZ A.Ş.	148,992	22,57	0,000	0,00	64,289	2,66	213,281	6,91
SHELL & TURCAS PETROL A.Ş.	0,000	0,00	0,000	0,00	191,217	7,91	191,217	6,19
MİLANGAZ LPG DAĞITIM TİCARET VE SANAYİ A.Ş.	31,741	4,81	0,000	0,00	135,519	5,61	167,260	5,42
AYTEMİZ AKARYAKIT DAĞITIM A.Ş.	0,000	0,00	0,000	0,00	119,085	4,93	119,085	3,86
BP PETROLLERİ A.Ş.	0,000	0,00	0,000	0,00	87,339	3,61	87,339	2,83
HÜRGAZ TİCARET VE SANAYİ A.Ş.	0,000	0,00	0,000	0,00	86,700	3,59	86,700	2,81
YILDIRIM PETROL TİCARET VE NAKLİYAT A.Ş.	0,000	0,00	0,000	0,00	48,024	1,99	48,024	1,56
GESAN YATIRIM VE TİCARET A.Ş.	0,000	0,00	0,000	0,00	31,430	1,30	31,430	1,02
AKÇAGAZ PETROL ÜRÜNLERİ SANAYİ VE TİCARET A.Ş.	30,193	4,57	0,000	0,00	0,000	0,00	30,193	0,98
GÜVENAL GAZ SANAYİ VE TİCARET A.Ş.	0,000	0,00	0,000	0,00	26,884	1,11	26,884	0,87
KALELİ BEST GAZ İNŞ. NAK. SAN. VE TİC. LTD. ŞTİ.	0,000	0,00	0,000	0,00	26,583	1,10	26,583	0,86
AKPET GAZ A.Ş.	0,000	0,00	0,000	0,00	18,654	0,77	18,654	0,60
HABAŞ PETROL ÜRÜNLERİ SANAYİ VE TİCARET A.Ş.	0,000	0,00	0,000	0,00	17,080	0,71	17,080	0,55
TRABZONGAZ LPG SANAYİ NAKLİYAT VE TİCARET A.Ş.	0,000	0,00	9,200	94,64	6,670	0,28	15,870	0,51
TP PETROL DAĞITIM A.Ş.	0,000	0,00	0,000	0,00	15,369	0,64	15,369	0,50
KARADENİZ TÜPGAZ SANAYİ VE TİCARET A.Ş.	0,000	0,00	0,000	0,00	14,562	0,60	14,562	0,47
TURKUVAZ PETROL ÜRÜNLERİ A.Ş.	0,000	0,00	0,000	0,00	9,860	0,41	9,860	0,32
GÜNEŞ GAZ ULUSLARARASI NAKLİYAT TİC. VE SAN. A.Ş.	0,990	0,15	0,000	0,00	0,000	0,00	0,990	0,03
TOPLAM	660,149	100,00	9,721	100,00	2.417,381	100,00	3.087,251	100,00

Tablo 4.47: Kayseri

Lisans Sahibinin Unvanı	Tüplü		Dökme		Otogaz		Toplam	
	Satış(ton)	Pay(%)	Satış(ton)	Pay(%)	Satış(ton)	Pay(%)	Satış(ton)	Pay(%)
AYGAZ A.Ş.	578,076	40,54	4,837	73,99	1.750,384	22,95	2.333,297	25,76
MİLANGAZ LPG DAĞITIM TİCARET VE SANAYİ A.Ş.	250,681	17,58	0,000	0,00	750,095	9,84	1.000,776	11,05
SHELL & TURCAS PETROL A.Ş.	0,000	0,00	0,000	0,00	926,102	12,14	926,102	10,22
AYTEMİZ AKARYAKIT DAĞITIM A.Ş.	0,000	0,00	0,000	0,00	894,379	11,73	894,379	9,87
İPRAGAZ A.Ş.	379,326	26,60	1,700	26,01	497,644	6,53	878,670	9,70
PETROL OFİSİ A.Ş.	0,000	0,00	0,000	0,00	829,026	10,87	829,026	9,15
BP PETROLLERİ A.Ş.	0,000	0,00	0,000	0,00	501,930	6,58	501,930	5,54
GÜNEYGAZ LPG SANAYİ VE TİCARET A.Ş.	191,268	13,41	0,000	0,00	239,630	3,14	430,898	4,76
AKPET GAZ A.Ş.	0,000	0,00	0,000	0,00	323,004	4,24	323,004	3,57
TOTAL OIL TÜRKİYE A.Ş.	0,000	0,00	0,000	0,00	214,956	2,82	214,956	2,37
YURTPET AKARYAKIT LPG DAĞ. PAZ. SAN. VE TİC. LTD. ŞTİ.	0,000	0,00	0,000	0,00	163,507	2,14	163,507	1,80
MARGAZ LPG DOLUM TEVZİİ TİCARET VE SANAYİ A.Ş.	5,072	0,36	0,000	0,00	126,000	1,65	131,072	1,45
HÜRGAZ TİCARET VE SANAYİ A.Ş.	0,000	0,00	0,000	0,00	70,330	0,92	70,330	0,78
OZAN İLKGAZ LPG PETROL AKARYAKIT DAĞITIM MADEN NAKLİYE İNŞAAT TİCARET A.Ş.	0,000	0,00	0,000	0,00	67,137	0,88	67,137	0,74
ŞİRİNGAZ PETROL ÜRÜNLERİ VE TÜP İMALAT SANAYİ TİCARET A.Ş.	8,340	0,58	0,000	0,00	47,920	0,63	56,260	0,62
MAVİGÖL GAZ OTM.TEKSİNŞ.İLT.TUR.GID.EĞ SANAYİ TİCARET A.Ş.	0,000	0,00	0,000	0,00	48,900	0,64	48,900	0,54
TP PETROL DAĞITIM A.Ş.	0,000	0,00	0,000	0,00	38,702	0,51	38,702	0,43
BİRGAZ PETROL ÜRÜNLERİ İNŞ.NAK.SANAYİ ve TİCARET LİMİTED ŞİRKETİ	0,000	0,00	0,000	0,00	33,140	0,43	33,140	0,37
YILDIRIM PETROL TİCARET VE NAKLİYAT A.Ş.	9,240	0,65	0,000	0,00	22,982	0,30	32,222	0,36
GÜVENAL GAZ SANAYİ VE TİCARET A.Ş.	0,000	0,00	0,000	0,00	26,264	0,34	26,264	0,29
ERAGAZ PETROL ÜRÜNLERİ SANAYİ VE TİCARET A.Ş.	0,000	0,00	0,000	0,00	20,717	0,27	20,717	0,23
KALELİ BEST GAZ İNŞ. NAK. SAN. VE TİC. LTD. ŞTİ.	0,000	0,00	0,000	0,00	12,340	0,16	12,340	0,14
SURGAZ AKARYAKIT NAKLİYE SAN. VE TİC. LTD. ŞTİ.	0,000	0,00	0,000	0,00	11,260	0,15	11,260	0,12
ANADOLUGAZ TİCARET VE SANAYİ A.Ş.	3,830	0,27	0,000	0,00	5,180	0,07	9,010	0,10
TURKUAZ PETROL ÜRÜNLERİ A.Ş.	0,000	0,00	0,000	0,00	5,040	0,07	5,040	0,06
TOPLAM	1.425,833	100,00	6,537	100,00	7.626,569	100,00	9.058,939	100,00

Tablo 4.48: Kırıkkale

Lisans Sahibinin Unvanı	Tüplü		Dökme		Otogaz		Toplam	
	Satış(ton)	Pay(%)	Satış(ton)	Pay(%)	Satış(ton)	Pay(%)	Satış(ton)	Pay(%)
MİLANGAZ LPG DAĞITIM TİCARET VE SANAYİ A.Ş.	135,439	24,53	0,000	0,00	349,912	11,57	485,351	13,52
GAZPA AKARYAKIT TARIM GIDA VE HAYVANCILIK ÜRÜNLERİ PAZARLAMA SANAYİ VE TİCARET LİMİTED ŞİRKETİ	267,843	48,51	0,000	0,00	133,920	4,43	401,763	11,19
AKPET GAZ A.Ş.	0,000	0,00	0,000	0,00	377,660	12,49	377,660	10,52
KALEGAZ PETROL ÜRÜNLERİ TİCARET VE SANAYİ A.Ş.	0,672	0,12	0,000	0,00	357,480	11,82	358,152	9,98
AYGAZ A.Ş.	64,142	11,62	2,970	20,81	271,731	8,99	338,843	9,44
MRMAY PETROL VE PETROL ÜRÜNLERİ LPG DAĞITIM TAŞIMACILIK GIDA SANAYİ VE TİCARET A.Ş.	0,000	0,00	0,000	0,00	263,330	8,71	263,330	7,33
İPRAGAZ A.Ş.	82,025	14,86	7,091	49,68	155,485	5,14	244,601	6,81
GESAN YATIRIM VE TİCARET A.Ş.	0,000	0,00	0,000	0,00	242,653	8,02	242,653	6,76
HİSARGAZ AKARYAKIT NAKLİYE SANAYİ İNŞAAT TİCARET TURİZM İTHALAT İHRACAT LİMİTED ŞİRKETİ	0,000	0,00	0,000	0,00	144,980	4,79	144,980	4,04
SHELL & TURCAS PETROL A.Ş.	0,000	0,00	0,000	0,00	143,071	4,73	143,071	3,98
TP PETROL DAĞITIM A.Ş.	0,000	0,00	0,000	0,00	106,173	3,51	106,173	2,96
PETROL OFİSİ A.Ş.	0,000	0,00	0,000	0,00	93,533	3,09	93,533	2,61
YILDIRIM PETROL TİCARET VE NAKLİYAT A.Ş.	0,000	0,00	0,000	0,00	76,463	2,53	76,463	2,13
HABAŞ PETROL ÜRÜNLERİ SANAYİ VE TİCARET A.Ş.	0,000	0,00	0,000	0,00	70,960	2,35	70,960	1,98
AYTEMİZ AKARYAKIT DAĞITIM A.Ş.	1,488	0,27	0,000	0,00	67,386	2,23	68,874	1,92
ANADOLUGAZ TİCARET VE SANAYİ A.Ş.	0,480	0,09	0,000	0,00	53,410	1,77	53,890	1,50
HÜRGAZ TİCARET VE SANAYİ A.Ş.	0,000	0,00	0,000	0,00	28,210	0,93	28,210	0,79
GÜVENAL GAZ SANAYİ VE TİCARET A.Ş.	0,000	0,00	0,000	0,00	27,156	0,90	27,156	0,76
YURTPET AKARYAKIT LPG DAĞ. PAZ. SAN. VE TİC. LTD. ŞTİ.	0,000	0,00	0,000	0,00	19,709	0,65	19,709	0,55
KALELİ BEST GAZ İNŞ. NAK. SAN. VE TİC. LTD. ŞTİ.	0,000	0,00	0,000	0,00	16,540	0,55	16,540	0,46
ORALGAZ SANAYİ VE TİCARET A.Ş.	0,000	0,00	0,000	0,00	8,431	0,28	8,431	0,23
ADAGAZ LPG AKARYAKIT VE MADENİ YAĞLAR DEPOLAMA PAZARLAMA SANAYİ VE TİCARET A.Ş.	0,000	0,00	0,000	0,00	7,200	0,24	7,200	0,20
GÜNEŞ GAZ ULUSLARARASI NAKLİYAT TİC. VE SAN. A.Ş.	0,000	0,00	4,213	29,52	0,000	0,00	4,213	0,12
BP PETROLLERİ A.Ş.	0,000	0,00	0,000	0,00	3,701	0,12	3,701	0,10
ULUSGAZ PETROL VE PETROL ÜRÜNLERİ NAKLİYE SANAYİ VE TİCARET LİMİTED ŞİRKETİ	0,000	0,00	0,000	0,00	2,740	0,09	2,740	0,08
UZMANGAZ GAZ DAĞITIM PETROL ÜRÜNLERİ SANAYİ VE TİCARET LİMİTED ŞİRKETİ	0,000	0,00	0,000	0,00	2,250	0,07	2,250	0,06
TOPLAM	552,089	100,00	14,274	100,00	3.024,084	100,00	3.590,447	100,00

Tablo 4.49: Kırklareli

Lisans Sahibinin Unvanı	Tüplü		Dökme		Otogaz		Toplam	
	Satış(ton)	Pay(%)	Satış(ton)	Pay(%)	Satış(ton)	Pay(%)	Satış(ton)	Pay(%)
AYGAZ A.Ş.	196,728	53,21	1,010	5,33	240,438	21,21	438,176	28,78
İPRGAZ A.Ş.	77,434	20,95	17,951	94,67	75,772	6,68	171,157	11,24
BP PETROLLERİ A.Ş.	0,000	0,00	0,000	0,00	166,612	14,70	166,612	10,94
PETROL OFİSİ A.Ş.	0,000	0,00	0,000	0,00	130,484	11,51	130,484	8,57
MİLANGAZ LPG DAĞITIM TİCARET VE SANAYİ A.Ş.	54,064	14,62	0,000	0,00	69,436	6,12	123,500	8,11
SHELL & TURCAS PETROL A.Ş.	0,000	0,00	0,000	0,00	96,709	8,53	96,709	6,35
ENERJİ GAZ A.Ş.	0,000	0,00	0,000	0,00	87,410	7,71	87,410	5,74
YILDIRIM PETROL TİCARET VE NAKLİYAT A.Ş.	0,000	0,00	0,000	0,00	75,131	6,63	75,131	4,93
YURTPET AKARYAKIT LPG DAĞ. PAZ. SAN. VE TİC. LTD. ŞTİ.	0,000	0,00	0,000	0,00	55,743	4,92	55,743	3,66
TP PETROL DAĞITIM A.Ş.	0,000	0,00	0,000	0,00	52,206	4,60	52,206	3,43
HABAŞ PETROL ÜRÜNLERİ SANAYİ VE TİCARET A.Ş.	41,474	11,22	0,000	0,00	0,000	0,00	41,474	2,72
KADOOĞLU PETROLÇÜLÜK TAŞ. TİC. SAN. İTH. VE İHR. A.Ş.	0,000	0,00	0,000	0,00	27,160	2,40	27,160	1,78
TOTAL OIL TÜRKİYE A.Ş.	0,000	0,00	0,000	0,00	24,423	2,15	24,423	1,60
AKPET GAZ A.Ş.	0,000	0,00	0,000	0,00	19,852	1,75	19,852	1,30
TRABZONGAZ LPG SANAYİ NAKLİYAT VE TİCARET A.Ş.	0,000	0,00	0,000	0,00	10,270	0,91	10,270	0,67
TERMOPET AKARYAKIT NAKLİYAT VE TİCARET LİMİTED ŞİRKETİ	0,000	0,00	0,000	0,00	2,140	0,19	2,140	0,14
TOPLAM	369,700	100,00	18,961	100,00	1.133,786	100,00	1.522,447	100,00

Tablo 4.50: Kırşehir

Lisans Sahibinin Unvanı	Tüplü		Dökme		Otogaz		Toplam	
	Satış(ton)	Pay(%)	Satış(ton)	Pay(%)	Satış(ton)	Pay(%)	Satış(ton)	Pay(%)
AYGAZ A.Ş.	73,510	49,92	0,352	14,80	209,242	13,05	283,104	16,15
ANADOLUGAZ TİCARET VE SANAYİ A.Ş.	0,000	0,00	0,000	0,00	247,250	15,42	247,250	14,11
PETROL OFİSİ A.Ş.	0,000	0,00	0,000	0,00	243,507	15,19	243,507	13,89
MİLANGAZ LPG DAĞITIM TİCARET VE SANAYİ A.Ş.	19,142	13,00	0,000	0,00	179,296	11,18	198,438	11,32
İPRGAZ A.Ş.	49,565	33,66	2,026	85,20	141,258	8,81	192,849	11,00
GAZPA AKARYAKIT TARIM GIDA VE HAYVANCILIK ÜRÜNLERİ PAZARLAMA SANAYİ VE TİCARET LİMİTED ŞİRKETİ	0,000	0,00	0,000	0,00	114,160	7,12	114,160	6,51
KALELİ BEST GAZ İNŞ. NAK. SAN. VE TİC. LTD. ŞTİ.	0,000	0,00	0,000	0,00	64,390	4,02	64,390	3,67
SHELL & TURCAS PETROL A.Ş.	0,000	0,00	0,000	0,00	49,033	3,06	49,033	2,80
GÜVENAL GAZ SANAYİ VE TİCARET A.Ş.	0,000	0,00	0,000	0,00	47,207	2,94	47,207	2,69
SURGAZ AKARYAKIT NAKLİYE SAN. VE TİC. LTD. ŞTİ.	0,000	0,00	0,000	0,00	45,820	2,86	45,820	2,61
AYTEMİZ AKARYAKIT DAĞITIM A.Ş.	5,040	3,42	0,000	0,00	37,712	2,35	42,752	2,44
AKPET GAZ A.Ş.	0,000	0,00	0,000	0,00	42,524	2,65	42,524	2,43
MARGAZ LPG DOLUM TEVZİİ TİCARET VE SANAYİ A.Ş.	0,000	0,00	0,000	0,00	37,320	2,33	37,320	2,13
BP PETROLLERİ A.Ş.	0,000	0,00	0,000	0,00	37,117	2,32	37,117	2,12
TOTAL OIL TÜRKİYE A.Ş.	0,000	0,00	0,000	0,00	30,090	1,88	30,090	1,72
BİRGAZ PETROL ÜRÜNLERİ İNŞ.NAK.SANAYİ ve TİCARET LİMİTED ŞİRKETİ	0,000	0,00	0,000	0,00	27,460	1,71	27,460	1,57
TP PETROL DAĞITIM A.Ş.	0,000	0,00	0,000	0,00	25,479	1,59	25,479	1,45
KALEGAZ PETROL ÜRÜNLERİ TİCARET VE SANAYİ A.Ş.	0,000	0,00	0,000	0,00	12,340	0,77	12,340	0,70
YILDIRIM PETROL TİCARET VE NAKLİYAT A.Ş.	0,000	0,00	0,000	0,00	10,001	0,62	10,001	0,57
KADOOĞLU PETROLCÜLÜK TAŞ. TİC. SAN. İTH. VE İHR. A.Ş.	0,000	0,00	0,000	0,00	1,904	0,12	1,904	0,11
TOPLAM	147,257	100,00	2,378	100,00	1.603,110	100,00	1.752,745	100,00

Tablo 4.51: Kilis

Lisans Sahibinin Unvanı	Tüplü		Dökme		Otogaz		Toplam	
	Satış(ton)	Pay(%)	Satış(ton)	Pay(%)	Satış(ton)	Pay(%)	Satış(ton)	Pay(%)
AYGAZ A.Ş.	67,597	38,88	0,000	0,00	92,912	18,20	160,509	23,44
PETROL OFİSİ A.Ş.	0,000	0,00	0,000	0,00	112,499	22,03	112,499	16,43
İPRAGAZ A.Ş.	63,725	36,66	0,360	100,00	41,862	8,20	105,947	15,47
SHELL & TURCAS PETROL A.Ş.	0,000	0,00	0,000	0,00	73,056	14,31	73,056	10,67
GÜVENAL GAZ SANAYİ VE TİCARET A.Ş.	0,000	0,00	0,000	0,00	48,544	9,51	48,544	7,09
BP PETROLLERİ A.Ş.	0,000	0,00	0,000	0,00	43,361	8,49	43,361	6,33
COŞKUNAL GAZ NAKLİYAT İNŞAAT SANAYİ TİCARET A.Ş.	0,000	0,00	0,000	0,00	39,140	7,67	39,140	5,72
MARGAZ LPG DOLUM TEVZİİ TİCARET VE SANAYİ A.Ş.	0,000	0,00	0,000	0,00	31,060	6,08	31,060	4,54
MİLANGAZ LPG DAĞITIM TİCARET VE SANAYİ A.Ş.	24,509	14,10	0,000	0,00	0,000	0,00	24,509	3,58
ERGAZ SANAYİ VE TİCARET A.Ş.	18,010	10,36	0,000	0,00	0,000	0,00	18,010	2,63
KADDOĞLU PETROLÇÜLÜK TAŞ. TİC. SAN. İTH. VE İHR. A.Ş.	0,000	0,00	0,000	0,00	9,000	1,76	9,000	1,31
TP PETROL DAĞITIM A.Ş.	0,000	0,00	0,000	0,00	8,104	1,59	8,104	1,18
AKPET GAZ A.Ş.	0,000	0,00	0,000	0,00	7,171	1,40	7,171	1,05
NARGAZ LPG DOLUM TEVZİİ İNŞAAT SANAYİ VE TİCARET A.Ş.	0,000	0,00	0,000	0,00	3,900	0,76	3,900	0,57
TOPLAM	173,841	100,00	0,360	100,00	510,609	100,00	684,810	100,00

Tablo 4.52: Kocaeli

Lisans Sahibinin Unvanı	Tüplü		Dökme		Otogaz		Toplam	
	Satış(ton)	Pay(%)	Satış(ton)	Pay(%)	Satış(ton)	Pay(%)	Satış(ton)	Pay(%)
AYGAZ A.Ş.	448,045	49,73	430,541	57,17	1.598,479	25,09	2.477,065	30,87
SHELL & TURCAS PETROL A.Ş.	0,000	0,00	0,000	0,00	998,403	15,67	998,403	12,44
İPRAGAZ A.Ş.	279,459	31,02	317,947	42,22	352,598	5,54	950,004	11,84
PETROL OFİSİ A.Ş.	0,000	0,00	0,000	0,00	740,034	11,62	740,034	9,22
BP PETROLLERİ A.Ş.	0,000	0,00	0,000	0,00	568,152	8,92	568,152	7,08
NORM GAZ PETROL ÜRÜNLERİ SANAYİİ TİCARET A.Ş. ÇORUM	0,000	0,00	0,000	0,00	385,186	6,05	385,186	4,80
TOTAL OIL TÜRKİYE A.Ş.	0,000	0,00	0,000	0,00	328,994	5,16	328,994	4,10
MİLANGAZ LPG DAĞITIM TİCARET VE SANAYİ A.Ş.	56,559	6,28	1,020	0,14	235,383	3,70	292,962	3,65
GESAN YATIRIM VE TİCARET A.Ş.	22,465	2,49	0,000	0,00	244,293	3,84	266,758	3,32
AYTEMİZ AKARYAKIT DAĞITIM A.Ş.	0,000	0,00	0,000	0,00	263,632	4,14	263,632	3,29
AKPET GAZ A.Ş.	0,000	0,00	0,000	0,00	259,045	4,07	259,045	3,23
YILDIRIM PETROL TİCARET VE NAKLİYAT A.Ş.	0,000	0,00	0,000	0,00	122,329	1,92	122,329	1,52
TP PETROL DAĞITIM A.Ş.	0,000	0,00	0,000	0,00	114,938	1,80	114,938	1,43
ERGAZ SANAYİ VE TİCARET A.Ş.	44,467	4,94	0,000	0,00	24,660	0,39	69,127	0,86
YURTPET AKARYAKIT LPG DAĞ. PAZ. SAN. VE TİC. LTD. ŞTİ.	0,000	0,00	0,000	0,00	55,237	0,87	55,237	0,69
AKÇAGAZ PETROL ÜRÜNLERİ SANAYİ VE TİCARET A.Ş.	33,005	3,66	0,960	0,13	0,000	0,00	33,965	0,42
ERAGAZ PETROL ÜRÜNLERİ SANAYİ VE TİCARET A.Ş.	0,000	0,00	0,000	0,00	20,652	0,32	20,652	0,26
STAR SIVILAŞTIRILMIŞ GAZLAR DAĞITIM VE PAZARLAMA A.Ş.	0,000	0,00	0,000	0,00	18,761	0,29	18,761	0,23
HABAŞ PETROL ÜRÜNLERİ SANAYİ VE TİCARET A.Ş.	15,792	1,75	2,580	0,34	0,000	0,00	18,372	0,23
KOÇGAZ DOLUM TESİSLERİ VE PETROL ÜRÜNLERİ, NAKLİYAT, OTOMOTİV, İNŞAAT, GIDA, İTHALAT, İHRACAK SANAYİ VE TİCARET LİMİTED ŞİRKETİ	0,000	0,00	0,000	0,00	16,020	0,25	16,020	0,20
ANADOLUGAZ TİCARET VE SANAYİ A.Ş.	0,220	0,02	0,000	0,00	14,300	0,22	14,520	0,18
TERMOPET AKARYAKIT NAKLİYAT VE TİCARET LİMİTED ŞİRKETİ	0,000	0,00	0,000	0,00	8,804	0,14	8,804	0,11
GÜNEYGAZ LPG SANAYİ VE TİCARET A.Ş.	0,840	0,09	0,000	0,00	0,000	0,00	0,840	0,01
GÜNEŞ GAZ ULUSLARARASI NAKLİYAT TİC. VE SAN. A.Ş.	0,096	0,01	0,000	0,00	0,000	0,00	0,096	0,00
TOPLAM	900,948	100,00	753,048	100,00	6.369,900	100,00	8.023,896	100,00

Tablo 4.53: Konya

Lisans Sahibinin Unvanı	Tüplü		Dökme		Otogaz		Toplam	
	Satış(ton)	Pay(%)	Satış(ton)	Pay(%)	Satış(ton)	Pay(%)	Satış(ton)	Pay(%)
AYGAZ A.Ş.	767,300	37,69	11,999	40,56	2.699,567	21,07	3.478,866	23,38
İPRAGAZ A.Ş.	470,900	23,13	12,690	42,90	1.596,740	12,46	2.080,330	13,98
SHELL & TURCAS PETROL A.Ş.	0,000	0,00	0,000	0,00	1.006,343	7,85	1.006,343	6,76
AYTEMİZ AKARYAKIT DAĞITIM A.Ş.	0,000	0,00	0,000	0,00	999,457	7,80	999,457	6,72
AKPET GAZ A.Ş.	0,000	0,00	0,000	0,00	827,058	6,46	827,058	5,56
BP PETROLLERİ A.Ş.	0,000	0,00	0,000	0,00	818,552	6,39	818,552	5,50
YURTPET AKARYAKIT LPG DAĞ. PAZ. SAN. VE TİC. LTD. ŞTİ.	0,000	0,00	0,000	0,00	785,536	6,13	785,536	5,28
PETROL OFİSİ A.Ş.	0,000	0,00	0,000	0,00	742,173	5,79	742,173	4,99
MİLANGAZ LPG DAĞITIM TİCARET VE SANAYİ A.Ş.	285,656	14,03	1,271	4,30	419,561	3,27	706,488	4,75
GÜVENAL GAZ SANAYİ VE TİCARET A.Ş.	0,000	0,00	0,000	0,00	662,724	5,17	662,724	4,45
MRMAY PETROL VE PETROL ÜRÜNLERİ LPG DAĞITIM TAŞIMACILIK GIDA SANAYİ VE TİCARET A.Ş.	90,400	4,44	0,000	0,00	563,170	4,40	653,570	4,39
KONGAZ PETROL ÜRÜNLERİ PAZARLAMA SANAYİ VE TİCARET A.Ş.	300,499	14,76	1,802	6,09	285,468	2,23	587,769	3,95
YILDIRIM PETROL TİCARET VE NAKLİYAT A.Ş.	4,818	0,24	0,000	0,00	245,480	1,92	250,298	1,68
TOTAL OIL TÜRKİYE A.Ş.	0,000	0,00	0,000	0,00	234,058	1,83	234,058	1,57
HÜRGAZ TİCARET VE SANAYİ A.Ş.	0,000	0,00	0,000	0,00	204,090	1,59	204,090	1,37
EUROPETGAZ LPG DAĞITIM TAŞIMACILIK SANAYİ VE TİCARET A.Ş.	0,000	0,00	0,000	0,00	162,471	1,27	162,471	1,09
ERGAZ SANAYİ VE TİCARET A.Ş.	100,912	4,96	0,000	0,00	46,649	0,36	147,561	0,99
HABAŞ PETROL ÜRÜNLERİ SANAYİ VE TİCARET A.Ş.	6,409	0,31	0,000	0,00	94,140	0,73	100,549	0,68
ORALGAZ SANAYİ VE TİCARET A.Ş.	0,000	0,00	0,000	0,00	71,614	0,56	71,614	0,48
ERAGAZ PETROL ÜRÜNLERİ SANAYİ VE TİCARET A.Ş.	0,000	0,00	0,000	0,00	65,286	0,51	65,286	0,44
TURKUAZ PETROL ÜRÜNLERİ A.Ş.	0,000	0,00	0,000	0,00	59,295	0,46	59,295	0,40
EROL GAZ İNŞ. NAK. GIDA VE PETROL ÜRÜNLERİ OTO. SAN. VE TİC. A.Ş.	0,000	0,00	0,000	0,00	46,580	0,36	46,580	0,31
TP PETROL DAĞITIM A.Ş.	0,000	0,00	0,000	0,00	46,455	0,36	46,455	0,31
MAVİGÖL GAZ OTM.TEKSİNŞ.İLT.TUR.GID.EĞ SANAYİ TİCARET A.Ş.	0,000	0,00	0,000	0,00	30,000	0,23	30,000	0,20
KADOOĞLU PETROLCÜLÜK TAŞ. TİC. SAN. İTH. VE İHR. A.Ş.	0,000	0,00	0,000	0,00	24,851	0,19	24,851	0,17
TERMOPET AKARYAKIT NAKLİYAT VE TİCARET LİMİTED ŞİRKETİ	0,000	0,00	0,000	0,00	24,402	0,19	24,402	0,16
ANADOLUGAZ TİCARET VE SANAYİ A.Ş.	7,670	0,38	1,820	6,15	10,720	0,08	20,210	0,14
KALELİ BEST GAZ İNŞ. NAK. SAN. VE TİC. LTD. ŞTİ.	0,000	0,00	0,000	0,00	19,220	0,15	19,220	0,13
EKSON GRUP PETROLCÜLÜK SANAYİ VE TİCARET A.Ş.	0,000	0,00	0,000	0,00	12,915	0,10	12,915	0,09
MAKSOİL TURKAYGAZ AKARYAKIT TEKSTİL NAKLİYAT İNŞAAT SANAYİ TİCARET LİMİTED ŞİRKETİ	0,000	0,00	0,000	0,00	5,115	0,04	5,115	0,03
MARGAZ LPG DOLUM TEVZİİ TİCARET VE SANAYİ A.Ş.	0,000	0,00	0,000	0,00	2,960	0,02	2,960	0,02
YÜCEL GAZ SANAYİ VE TİCARET A.Ş.	1,206	0,06	0,000	0,00	0,000	0,00	1,206	0,01
TOPLAM	2.035,770	100,00	29,582	100,00	12.812,650	100,00	14.878,002	100,00

Tablo 4.54: Kütahya

Lisans Sahibinin Unvanı	Tüplü		Dökme		Otogaz		Toplam	
	Satış(ton)	Pay(%)	Satış(ton)	Pay(%)	Satış(ton)	Pay(%)	Satış(ton)	Pay(%)
AYGAZ A.Ş.	377,488	64,90	0,400	0,31	1.019,216	27,86	1.397,104	31,99
MİLANGAZ LPG DAĞITIM TİCARET VE SANAYİ A.Ş.	123,824	21,29	0,000	0,00	274,799	7,51	398,623	9,13
YURTPET AKARYAKIT LPG DAĞ. PAZ. SAN. VE TİC. LTD. ŞTİ.	0,000	0,00	0,000	0,00	394,718	10,79	394,718	9,04
GÜVENAL GAZ SANAYİ VE TİCARET A.Ş.	0,000	0,00	0,000	0,00	320,325	8,76	320,325	7,34
SHELL & TURCAS PETROL A.Ş.	0,000	0,00	0,000	0,00	316,604	8,66	316,604	7,25
PETROL OFİSİ A.Ş.	0,000	0,00	0,000	0,00	270,113	7,38	270,113	6,19
İPRGAZ A.Ş.	72,448	12,46	8,237	6,48	188,045	5,14	268,730	6,15
BP PETROLLERİ A.Ş.	0,000	0,00	0,000	0,00	202,065	5,52	202,065	4,63
AYTEMİZ AKARYAKIT DAĞITIM A.Ş.	0,000	0,00	0,000	0,00	192,599	5,27	192,599	4,41
TOTAL OIL TÜRKİYE A.Ş.	0,000	0,00	0,000	0,00	164,807	4,51	164,807	3,77
ORALGAZ SANAYİ VE TİCARET A.Ş.	0,000	0,00	0,000	0,00	120,340	3,29	120,340	2,76
EKSON GRUP PETROLÇÜLÜK SANAYİ VE TİCARET A.Ş.	0,000	0,00	118,540	93,21	0,000	0,00	118,540	2,71
AKPET GAZ A.Ş.	0,000	0,00	0,000	0,00	113,516	3,10	113,516	2,60
YILDIRIM PETROL TİCARET VE NAKLİYAT A.Ş.	0,000	0,00	0,000	0,00	26,090	0,71	26,090	0,60
HÜRGAZ TİCARET VE SANAYİ A.Ş.	0,000	0,00	0,000	0,00	16,090	0,44	16,090	0,37
TURKUAZ PETROL ÜRÜNLERİ A.Ş.	0,000	0,00	0,000	0,00	15,030	0,41	15,030	0,34
GESAN YATIRIM VE TİCARET A.Ş.	0,000	0,00	0,000	0,00	14,968	0,41	14,968	0,34
HABAŞ PETROL ÜRÜNLERİ SANAYİ VE TİCARET A.Ş.	0,000	0,00	0,000	0,00	6,760	0,18	6,760	0,15
ERGAZ SANAYİ VE TİCARET A.Ş.	4,838	0,83	0,000	0,00	0,000	0,00	4,838	0,11
GÜNEŞ GAZ ULUSLARARASI NAKLİYAT TİC. VE SAN. A.Ş.	3,014	0,52	0,000	0,00	0,000	0,00	3,014	0,07
PAMUKKALE GAZ LPG DAĞITIM VE TAŞIMACILIK BETON MADEN PETROL KİMYA SANAYİ VE TİCARET LİMİTED ŞİRKETİ	0,000	0,00	0,000	0,00	1,880	0,05	1,880	0,04
TOPLAM	581,612	100,00	127,177	100,00	3.657,965	100,00	4.366,754	100,00

Tablo 4.55: Malatya

Lisans Sahibinin Unvanı	Tüplü		Dökme		Otogaz		Toplam	
	Satış(ton)	Pay(%)	Satış(ton)	Pay(%)	Satış(ton)	Pay(%)	Satış(ton)	Pay(%)
AYGAZ A.Ş.	243,027	45,86	0,000	0,00	807,002	26,66	1.050,029	29,46
SHELL & TURCAS PETROL A.Ş.	0,000	0,00	0,000	0,00	454,547	15,02	454,547	12,75
ORALGAZ SANAYİ VE TİCARET A.Ş.	18,263	3,45	1,402	17,67	372,834	12,32	392,499	11,01
PETROL OFİSİ A.Ş.	0,000	0,00	0,000	0,00	313,374	10,35	313,374	8,79
İPRAGAZ A.Ş.	180,869	34,13	2,593	32,68	95,798	3,16	279,260	7,83
MİLANGAZ LPG DAĞITIM TİCARET VE SANAYİ A.Ş.	67,342	12,71	0,000	0,00	101,034	3,34	168,376	4,72
AKPET GAZ A.Ş.	0,000	0,00	0,000	0,00	161,274	5,33	161,274	4,52
ERAGAZ PETROL ÜRÜNLERİ SANAYİ VE TİCARET A.Ş.	0,000	0,00	0,000	0,00	132,101	4,36	132,101	3,71
YURTPET AKARYAKIT LPG DAĞ. PAZ. SAN. VE TİC. LTD. ŞTİ.	0,000	0,00	0,000	0,00	130,689	4,32	130,689	3,67
ATA LİKİT PETROL GAZI VE PETROL ÜRÜNLERİ SANAYİ TİCARET LİMİTED ŞİRKETİ	0,000	0,00	0,000	0,00	106,600	3,52	106,600	2,99
AYTEMİZ AKARYAKIT DAĞITIM A.Ş.	0,000	0,00	0,000	0,00	83,821	2,77	83,821	2,35
TOTAL OIL TÜRKİYE A.Ş.	0,000	0,00	0,000	0,00	64,456	2,13	64,456	1,81
YAMAN GAZ TİCARET VE SANAYİ A.Ş.	0,000	0,00	0,000	0,00	49,170	1,62	49,170	1,38
BP PETROLLERİ A.Ş.	0,000	0,00	0,000	0,00	41,695	1,38	41,695	1,17
MAVİGÖL GAZ OTM.TEKSİNŞ.İLT.TUR.GID.EĞ SANAYİ TİCARET A.Ş.	0,000	0,00	0,000	0,00	38,710	1,28	38,710	1,09
YILDIRIM PETROL TİCARET VE NAKLİYAT A.Ş.	0,070	0,01	0,000	0,00	30,173	1,00	30,243	0,85
ŞARKGAZ VE MADENİ YAĞLAR A.Ş.	20,324	3,84	3,940	49,65	0,000	0,00	24,264	0,68
ÇELEBİ GAZ DOLUM ÜNİTESİ PETROL ÜRÜNLERİ NAKLİYE MOTORLU TAŞIT VE OTO GAZ MONTAJ OTO PARÇA SANAYİ VE TİCARET A.Ş.	0,000	0,00	0,000	0,00	16,300	0,54	16,300	0,46
MARGAZ LPG DOLUM TEVZİİ TİCARET VE SANAYİ A.Ş.	0,000	0,00	0,000	0,00	8,190	0,27	8,190	0,23
STAR SIVILAŞTIRILMIŞ GAZLAR DAĞITIM VE PAZARLAMA A.Ş.	0,000	0,00	0,000	0,00	7,880	0,26	7,880	0,22
SURGAZ AKARYAKIT NAKLİYE SAN. VE TİC. LTD. ŞTİ.	0,000	0,00	0,000	0,00	7,020	0,23	7,020	0,20
YÜCEL GAZ SANAYİ VE TİCARET A.Ş.	0,000	0,00	0,000	0,00	4,140	0,14	4,140	0,12
TOPLAM	529,895	100,00	7,935	100,00	3.026,808	100,00	3.564,638	100,00

Tablo 4.56: Manisa

Lisans Sahibinin Unvanı	Tüplü		Dökme		Otogaz		Toplam	
	Satış(ton)	Pay(%)	Satış(ton)	Pay(%)	Satış(ton)	Pay(%)	Satış(ton)	Pay(%)
AYGAZ A.Ş.	804,742	43,17	18,090	24,44	1.101,629	14,46	1.924,461	20,14
MİLANGAZ LPG DAĞITIM TİCARET VE SANAYİ A.Ş.	325,491	17,46	1,000	1,35	989,449	12,99	1.315,940	13,77
PETROL OFİSİ A.Ş.	0,000	0,00	0,000	0,00	998,580	13,11	998,580	10,45
İPRAGAZ A.Ş.	601,144	32,25	51,925	70,15	304,088	3,99	957,157	10,02
SHELL & TURCAS PETROL A.Ş.	0,000	0,00	0,000	0,00	896,765	11,77	896,765	9,38
AKPET GAZ A.Ş.	0,000	0,00	0,000	0,00	560,789	7,36	560,789	5,87
KOÇGAZ DOLUM TESİSLERİ VE PETROL ÜRÜNLERİ, NAKLİYAT, OTOMOTİV, İNŞAAT, GIDA, İTHALAT, İHRACAK SANAYİ VE TİCARET LİMİTED ŞİRKETİ	0,000	0,00	0,000	0,00	487,209	6,40	487,209	5,10
TOTAL OIL TÜRKİYE A.Ş.	5,108	0,27	0,000	0,00	434,380	5,70	439,488	4,60
EUROPETGAZ LPG DAĞITIM TAŞIMACILIK SANAYİ VE TİCARET A.Ş.	0,000	0,00	0,000	0,00	396,401	5,20	396,401	4,15
BP PETROLLERİ A.Ş.	0,000	0,00	0,000	0,00	339,784	4,46	339,784	3,56
AYTEMİZ AKARYAKIT DAĞITIM A.Ş.	0,000	0,00	0,000	0,00	231,076	3,03	231,076	2,42
HABAŞ PETROL ÜRÜNLERİ SANAYİ VE TİCARET A.Ş.	44,254	2,37	0,000	0,00	115,370	1,51	159,624	1,67
HÜRGAZ TİCARET VE SANAYİ A.Ş.	0,000	0,00	0,000	0,00	157,000	2,06	157,000	1,64
YURTPET AKARYAKIT LPG DAĞ. PAZ. SAN. VE TİC. LTD. ŞTİ.	0,000	0,00	0,000	0,00	124,215	1,63	124,215	1,30
ERAGAZ PETROL ÜRÜNLERİ SANAYİ VE TİCARET A.Ş.	0,000	0,00	0,000	0,00	115,024	1,51	115,024	1,20
GESAN YATIRIM VE TİCARET A.Ş.	0,000	0,00	0,000	0,00	97,760	1,28	97,760	1,02
ERGAZ SANAYİ VE TİCARET A.Ş.	40,440	2,17	0,000	0,00	23,940	0,31	64,380	0,67
TURKUAZ PETROL ÜRÜNLERİ A.Ş.	0,000	0,00	0,000	0,00	61,649	0,81	61,649	0,65
YILDIRIM PETROL TİCARET VE NAKLİYAT A.Ş.	0,000	0,00	0,000	0,00	55,300	0,73	55,300	0,58
PEGAGAZ A.Ş.	41,207	2,21	0,000	0,00	0,000	0,00	41,207	0,43
ANADOLUGAZ TİCARET VE SANAYİ A.Ş.	0,000	0,00	0,000	0,00	40,550	0,53	40,550	0,42
SURGAZ AKARYAKIT NAKLİYE SAN. VE TİC. LTD. ŞTİ.	0,000	0,00	0,000	0,00	20,020	0,26	20,020	0,21
KADOOĞLU PETROLÇÜLÜK TAŞ. TİC. SAN. İTH. VE İHR. A.Ş.	0,000	0,00	0,000	0,00	16,618	0,22	16,618	0,17
KONGAZ PETROL ÜRÜNLERİ PAZARLAMA SANAYİ VE TİCARET A.Ş.	0,000	0,00	0,000	0,00	16,560	0,22	16,560	0,17
AKGAZ TİCARET VE SANAYİ A.Ş.	0,000	0,00	0,000	0,00	12,080	0,16	12,080	0,13
ORALGAZ SANAYİ VE TİCARET A.Ş.	0,000	0,00	0,000	0,00	11,829	0,16	11,829	0,12
GÜNEŞ GAZ ULUSLARARASI NAKLİYAT TİC. VE SAN. A.Ş.	1,755	0,09	3,000	4,05	0,000	0,00	4,755	0,05
ENERJİ GAZ A.Ş.	0,000	0,00	0,000	0,00	4,480	0,06	4,480	0,05
GAZPA AKARYAKIT TARIM GIDA VE HAYVANCILIK ÜRÜNLERİ PAZARLAMA SANAYİ VE TİCARET LİMİTED ŞİRKETİ	0,000	0,00	0,000	0,00	3,150	0,04	3,150	0,03
TP PETROL DAĞITIM A.Ş.	0,000	0,00	0,000	0,00	2,800	0,04	2,800	0,03
TOPLAM	1.864,141	100,00	74,015	100,00	7.618,495	100,00	9.556,651	100,00

Tablo 4.57: Mardin

Lisans Sahibinin Unvanı	Tüplü		Dökme		Otogaz		Toplam	
	Satış(ton)	Pay(%)	Satış(ton)	Pay(%)	Satış(ton)	Pay(%)	Satış(ton)	Pay(%)
AYGAZ A.Ş.	142,389	37,00	3,701	8,75	117,368	10,35	263,458	16,87
EUROGAZ GAZ DAĞITIM A.Ş.	0,000	0,00	29,810	70,52	212,317	18,72	242,127	15,51
İPRAGAZ A.Ş.	166,793	43,34	1,062	2,51	57,549	5,07	225,404	14,44
MİLANGAZ LPG DAĞITIM TİCARET VE SANAYİ A.Ş.	34,850	9,06	0,000	0,00	161,877	14,27	196,727	12,60
AVGAZ LPG DOLUM TEVZİ PETROL İNŞAAT NAKLİYAT LİMİTET ŞİRKETİ	0,000	0,00	0,000	0,00	193,640	17,07	193,640	12,40
SHELL & TURCAS PETROL A.Ş.	0,000	0,00	0,000	0,00	89,246	7,87	89,246	5,72
NARGAZ LPG DOLUM TEVZİ İNŞAAT SANAYİ VE TİCARET A.Ş.	40,814	10,61	7,700	18,21	11,500	1,01	60,014	3,84
BP PETROLLERİ A.Ş.	0,000	0,00	0,000	0,00	53,827	4,75	53,827	3,45
PETROL OFİSİ A.Ş.	0,000	0,00	0,000	0,00	45,223	3,99	45,223	2,90
YURTPET AKARYAKIT LPG DAĞ. PAZ. SAN. VE TİC. LTD. ŞTİ.	0,000	0,00	0,000	0,00	37,120	3,27	37,120	2,38
ARGAZ LPG DOLUM TEVZİ İNŞAAT SANAYİ VE TİCARET A.Ş.	0,000	0,00	0,000	0,00	29,480	2,60	29,480	1,89
ERAGAZ PETROL ÜRÜNLERİ SANAYİ VE TİCARET A.Ş.	0,000	0,00	0,000	0,00	21,920	1,93	21,920	1,40
YÜCEL GAZ SANAYİ VE TİCARET A.Ş.	0,000	0,00	0,000	0,00	20,410	1,80	20,410	1,31
TP PETROL DAĞITIM A.Ş.	0,000	0,00	0,000	0,00	19,181	1,69	19,181	1,23
KADOOĞLU PETROLÇÜLÜK TAŞ. TİC. SAN. İTH. VE İHR. A.Ş.	0,000	0,00	0,000	0,00	18,390	1,62	18,390	1,18
HÜRGAZ TİCARET VE SANAYİ A.Ş.	0,000	0,00	0,000	0,00	14,450	1,27	14,450	0,93
YILDIRIM PETROL TİCARET VE NAKLİYAT A.Ş.	0,000	0,00	0,000	0,00	10,100	0,89	10,100	0,65
KOÇGAZ DOLUM TESİSLERİ VE PETROL ÜRÜNLERİ, NAKLİYAT, OTOMOTİV, İNŞAAT, GIDA, İTHALAT, İHRACAK SANAYİ VE TİCARET LİMİTED ŞİRKETİ	0,000	0,00	0,000	0,00	8,110	0,72	8,110	0,52
AYTEMİZ AKARYAKIT DAĞITIM A.Ş.	0,000	0,00	0,000	0,00	7,300	0,64	7,300	0,47
EUROPETGAZ LPG DAĞITIM TAŞIMACILIK SANAYİ VE TİCARET A.Ş.	0,000	0,00	0,000	0,00	5,226	0,46	5,226	0,33
TOPLAM	384,846	100,00	42,273	100,00	1.134,234	100,00	1.561,353	100,00

Tablo 4.58: Mersin

Lisans Sahibinin Unvanı	Tüplü		Dökme		Otogaz		Toplam	
	Satış(ton)	Pay(%)	Satış(ton)	Pay(%)	Satış(ton)	Pay(%)	Satış(ton)	Pay(%)
AYGAZ A.Ş.	956,841	38,76	10,322	13,39	1.894,657	24,20	2.861,820	27,58
MİLANGAZ LPG DAĞITIM TİCARET VE SANAYİ A.Ş.	570,648	23,12	0,000	0,00	816,735	10,43	1.387,383	13,37
İPRAGAZ A.Ş.	875,041	35,45	56,449	73,23	300,683	3,84	1.232,173	11,88
PETROL OFİSİ A.Ş.	0,000	0,00	0,000	0,00	889,575	11,36	889,575	8,57
YILDIRIM PETROL TİCARET VE NAKLİYAT A.Ş.	0,000	0,00	0,000	0,00	807,024	10,31	807,024	7,78
SHELL & TURCAS PETROL A.Ş.	7,200	0,29	0,000	0,00	709,960	9,07	717,160	6,91
BP PETROLLERİ A.Ş.	0,000	0,00	0,000	0,00	629,479	8,04	629,479	6,07
AYTEMİZ AKARYAKIT DAĞITIM A.Ş.	0,000	0,00	0,000	0,00	373,045	4,77	373,045	3,60
GÜVENAL GAZ SANAYİ VE TİCARET A.Ş.	0,000	0,00	0,000	0,00	233,672	2,98	233,672	2,25
ERAGAZ PETROL ÜRÜNLERİ SANAYİ VE TİCARET A.Ş.	0,000	0,00	6,003	7,79	218,516	2,79	224,519	2,16
AKPET GAZ A.Ş.	0,000	0,00	0,000	0,00	200,375	2,56	200,375	1,93
YÜCEL GAZ SANAYİ VE TİCARET A.Ş.	0,000	0,00	0,000	0,00	155,860	1,99	155,860	1,50
TOTAL OIL TÜRKİYE A.Ş.	0,000	0,00	0,000	0,00	150,390	1,92	150,390	1,45
NARGAZ LPG DOLUM TEVZİİ İNŞAAT SANAYİ VE TİCARET A.Ş.	0,000	0,00	0,000	0,00	135,020	1,72	135,020	1,30
YURTPET AKARYAKIT LPG DAĞ. PAZ. SAN. VE TİC. LTD. ŞTİ.	0,000	0,00	0,000	0,00	132,095	1,69	132,095	1,27
MAVİGÖL GAZ OTM.TEKSİNŞ.İLT.TUR.GID.EĞ SANAYİ TİCARET A.Ş.	0,000	0,00	0,000	0,00	61,620	0,79	61,620	0,59
MARGAZ LPG DOLUM TEVZİİ TİCARET VE SANAYİ A.Ş.	0,000	0,00	2,734	3,55	47,310	0,60	50,044	0,48
ERGAZ SANAYİ VE TİCARET A.Ş.	47,183	1,91	0,000	0,00	0,000	0,00	47,183	0,45
SURGAZ AKARYAKIT NAKLİYE SAN. VE TİC. LTD. ŞTİ.	0,000	0,00	0,000	0,00	34,820	0,44	34,820	0,34
KADOOĞLU PETROLCÜLÜK TAŞ. TİC. SAN. İTH. VE İHR. A.Ş.	0,000	0,00	0,000	0,00	19,386	0,25	19,386	0,19
KONGAZ PETROL ÜRÜNLERİ PAZARLAMA SANAYİ VE TİCARET A.Ş.	4,629	0,19	0,000	0,00	6,620	0,08	11,249	0,11
LİKİTGAZ DAĞITIM VE ENDÜSTRİ A.Ş.	7,145	0,29	0,000	0,00	0,000	0,00	7,145	0,07
EROL GAZ İNŞ. NAK. GIDA VE PETROL ÜRÜNLERİ OTO. SAN. VE TİC. A.Ş.	0,000	0,00	0,000	0,00	6,280	0,08	6,280	0,06
STAR SIVILAŞTIRILMIŞ GAZLAR DAĞITIM VE PAZARLAMA A.Ş.	0,000	0,00	0,000	0,00	5,673	0,07	5,673	0,05
OFİSGAZ LPG PETROL TAŞIMACILIK İNŞAAT İTHALAT İHRACAT SANAYİ TİCARET A.Ş.	0,000	0,00	1,580	2,05	0,000	0,00	1,580	0,02
TOPLAM	2.468,687	100,00	77,088	100,00	7.828,795	100,00	10.374,570	100,00

Tablo 4.59: Muğla

Lisans Sahibinin Unvanı	Tüplü		Dökme		Otogaz		Toplam	
	Satış(ton)	Pay(%)	Satış(ton)	Pay(%)	Satış(ton)	Pay(%)	Satış(ton)	Pay(%)
AYGAZ A.Ş.	727,125	38,85	44,266	36,12	1.081,509	21,13	1.852,900	26,06
İPRAGAZ A.Ş.	705,911	37,72	71,346	58,22	479,974	9,38	1.257,231	17,68
PETROL OFİSİ A.Ş.	0,000	0,00	0,000	0,00	806,405	15,76	806,405	11,34
BP PETROLLERİ A.Ş.	0,000	0,00	0,000	0,00	715,637	13,98	715,637	10,06
SHELL & TURCAS PETROL A.Ş.	0,000	0,00	0,000	0,00	663,043	12,96	663,043	9,32
MİLANGAZ LPG DAĞITIM TİCARET VE SANAYİ A.Ş.	392,294	20,96	1,005	0,82	258,156	5,04	651,455	9,16
TOTAL OIL TÜRKİYE A.Ş.	0,000	0,00	1,909	1,56	300,758	5,88	302,667	4,26
AKPET GAZ A.Ş.	0,000	0,00	0,000	0,00	243,651	4,76	243,651	3,43
AYTEMİZ AKARYAKIT DAĞITIM A.Ş.	0,000	0,00	0,000	0,00	171,893	3,36	171,893	2,42
YURTPET AKARYAKIT LPG DAĞ. PAZ. SAN. VE TİC. LTD. ŞTİ.	0,000	0,00	0,000	0,00	93,901	1,83	93,901	1,32
YILDIRIM PETROL TİCARET VE NAKLİYAT A.Ş.	0,000	0,00	0,000	0,00	90,235	1,76	90,235	1,27
TP PETROL DAĞITIM A.Ş.	0,000	0,00	0,000	0,00	59,788	1,17	59,788	0,84
KOÇGAZ DOLUM TESİSLERİ VE PETROL ÜRÜNLERİ, NAKLİYAT, OTOMOTİV, İNŞAAT, GIDA, İTHALAT, İHRACAK SANAYİ VE TİCARET LİMİTED ŞİRKETİ	0,000	0,00	0,000	0,00	55,007	1,07	55,007	0,77
MRMAY PETROL VE PETROL ÜRÜNLERİ LPG DAĞITIM TAŞIMACILIK GIDA SANAYİ VE TİCARET A.Ş.	0,000	0,00	0,000	0,00	48,390	0,95	48,390	0,68
ERGAZ SANAYİ VE TİCARET A.Ş.	24,989	1,34	0,000	0,00	0,000	0,00	24,989	0,35
KONGAZ PETROL ÜRÜNLERİ PAZARLAMA SANAYİ VE TİCARET A.Ş.	20,571	1,10	0,000	0,00	0,000	0,00	20,571	0,29
ANADOLUGAZ TİCARET VE SANAYİ A.Ş.	0,000	0,00	0,000	0,00	14,550	0,28	14,550	0,20
TERMOPET AKARYAKIT NAKLİYAT VE TİCARET LİMİTED ŞİRKETİ	0,000	0,00	0,000	0,00	10,151	0,20	10,151	0,14
KALEGAZ PETROL ÜRÜNLERİ TİCARET VE SANAYİ A.Ş.	0,000	0,00	0,000	0,00	9,700	0,19	9,700	0,14
GAZPA AKARYAKIT TARIM GIDA VE HAYVANCILIK ÜRÜNLERİ PAZARLAMA SANAYİ VE TİCARET LİMİTED ŞİRKETİ	0,000	0,00	0,000	0,00	8,360	0,16	8,360	0,12
ANTGAZ LİKİT PETROL GAZI SANAYİ VE TİCARET LİMİTED ŞİRKETİ	0,000	0,00	0,000	0,00	6,420	0,13	6,420	0,09
GÜNEŞ GAZ ULUSLARARASI NAKLİYAT TİC. VE SAN. A.Ş.	0,514	0,03	4,030	3,29	0,000	0,00	4,544	0,06
TOPLAM	1.871,404	100,00	122,556	100,00	5.117,528	100,00	7.111,488	100,00

Tablo 4.60: Muş

Lisans Sahibinin Unvanı	Tüplü		Dökme		Otogaz		Toplam	
	Satış(ton)	Pay(%)	Satış(ton)	Pay(%)	Satış(ton)	Pay(%)	Satış(ton)	Pay(%)
AYGAZ A.Ş.	105,385	42,07	0,000	0,00	173,453	24,58	278,838	29,13
SHELL & TURCAS PETROL A.Ş.	0,000	0,00	0,000	0,00	154,373	21,88	154,373	16,13
İPRAGAZ A.Ş.	105,938	42,29	1,001	100,00	6,045	0,86	112,984	11,81
MİLANGAZ LPG DAĞITIM TİCARET VE SANAYİ A.Ş.	17,420	6,95	0,000	0,00	92,997	13,18	110,417	11,54
PETROL OFİSİ A.Ş.	0,000	0,00	0,000	0,00	44,161	6,26	44,161	4,61
BP PETROLLERİ A.Ş.	0,000	0,00	0,000	0,00	42,207	5,98	42,207	4,41
ÇELEBİ GAZ DOLUM ÜNİTESİ PETROL ÜRÜNLERİ NAKLİYE MOTORLU TAŞIT VE OTO GAZ MONTAJ OTO PARÇA SANAYİ VE TİCARET A.Ş.	0,000	0,00	0,000	0,00	33,870	4,80	33,870	3,54
GÜVENAL GAZ SANAYİ VE TİCARET A.Ş.	0,000	0,00	0,000	0,00	27,180	3,85	27,180	2,84
YURTPET AKARYAKIT LPG DAĞ. PAZ. SAN. VE TİC. LTD. ŞTİ.	0,000	0,00	0,000	0,00	24,188	3,43	24,188	2,53
ERGAZ SANAYİ VE TİCARET A.Ş.	21,785	8,70	0,000	0,00	0,000	0,00	21,785	2,28
MAVİGÖL GAZ OTM.TEKSİNŞ.İLT.TUR.GID.EĞ SANAYİ TİCARET A.Ş.	0,000	0,00	0,000	0,00	20,200	2,86	20,200	2,11
ORALGAZ SANAYİ VE TİCARET A.Ş.	0,000	0,00	0,000	0,00	19,326	2,74	19,326	2,02
NARGAZ LPG DOLUM TEVZİİ İNŞAAT SANAYİ VE TİCARET A.Ş.	0,000	0,00	0,000	0,00	16,350	2,32	16,350	1,71
AYTEMİZ AKARYAKIT DAĞITIM A.Ş.	0,000	0,00	0,000	0,00	12,707	1,80	12,707	1,33
KADOOĞLU PETROLCÜLÜK TAŞ. TİC. SAN. İTH. VE İHR. A.Ş.	0,000	0,00	0,000	0,00	9,684	1,37	9,684	1,01
YILDIRIM PETROL TİCARET VE NAKLİYAT A.Ş.	0,000	0,00	0,000	0,00	7,100	1,01	7,100	0,74
ARGAZ LPG DOLUM TEVZİİ İNŞAAT SANAYİ VE TİCARET A.Ş.	0,000	0,00	0,000	0,00	6,860	0,97	6,860	0,72
EROL GAZ İNŞ. NAK. GIDA VE PETROL ÜRÜNLERİ OTO. SAN. VE TİC. A.Ş.	0,000	0,00	0,000	0,00	5,540	0,79	5,540	0,58
GAZPA AKARYAKIT TARIM GIDA VE HAYVANCILIK ÜRÜNLERİ PAZARLAMA SANAYİ VE TİCARET LİMİTED ŞİRKETİ	0,000	0,00	0,000	0,00	3,560	0,50	3,560	0,37
AKPET GAZ A.Ş.	0,000	0,00	0,000	0,00	2,430	0,34	2,430	0,25
ERAGAZ PETROL ÜRÜNLERİ SANAYİ VE TİCARET A.Ş.	0,000	0,00	0,000	0,00	2,150	0,30	2,150	0,22
ŞARKGAZ VE MADENİ YAĞLAR A.Ş.	0,000	0,00	0,000	0,00	1,160	0,16	1,160	0,12
TOPLAM	250,528	100,00	1,001	100,00	705,541	100,00	957,070	100,00

Tablo 4.61: Nevşehir

Lisans Sahibinin Unvanı	Tüplü		Dökme		Otogaz		Toplam	
	Satış(ton)	Pay(%)	Satış(ton)	Pay(%)	Satış(ton)	Pay(%)	Satış(ton)	Pay(%)
AYGAZ A.Ş.	127,362	49,25	0,000	0,00	332,498	17,85	459,860	18,71
MİLANGAZ LPG DAĞITIM TİCARET VE SANAYİ A.Ş.	41,903	16,20	0,000	0,00	388,628	20,87	430,531	17,52
İPRAGAZ A.Ş.	37,285	14,42	235,124	69,87	105,661	5,67	378,070	15,38
ANADOLUGAZ TİCARET VE SANAYİ A.Ş.	25,750	9,96	25,150	7,47	182,190	9,78	233,090	9,49
PETROL OFİSİ A.Ş.	0,000	0,00	0,000	0,00	194,079	10,42	194,079	7,90
TOTAL OIL TÜRKİYE A.Ş.	0,000	0,00	76,256	22,66	116,626	6,26	192,882	7,85
BP PETROLLERİ A.Ş.	0,000	0,00	0,000	0,00	153,632	8,25	153,632	6,25
SHELL & TURCAS PETROL A.Ş.	0,000	0,00	0,000	0,00	135,642	7,28	135,642	5,52
AKPET GAZ A.Ş.	0,000	0,00	0,000	0,00	61,333	3,29	61,333	2,50
AYTEMİZ AKARYAKIT DAĞITIM A.Ş.	0,000	0,00	0,000	0,00	34,874	1,87	34,874	1,42
YURTPET AKARYAKIT LPG DAĞ. PAZ. SAN. VE TİC. LTD. ŞTİ.	0,000	0,00	0,000	0,00	34,123	1,83	34,123	1,39
HABAŞ PETROL ÜRÜNLERİ SANAYİ VE TİCARET A.Ş.	0,000	0,00	0,000	0,00	27,090	1,45	27,090	1,10
SURGAZ AKARYAKIT NAKLİYE SAN. VE TİC. LTD. ŞTİ.	0,000	0,00	0,000	0,00	20,730	1,11	20,730	0,84
MARGAZ LPG DOLUM TEVZİİ TİCARET VE SANAYİ A.Ş.	0,000	0,00	0,000	0,00	17,760	0,95	17,760	0,72
BİRGAZ PETROL ÜRÜNLERİ İNŞ.NAK.SANAYİ ve TİCARET LİMİTED ŞİRKETİ	0,000	0,00	0,000	0,00	17,520	0,94	17,520	0,71
ERGAZ SANAYİ VE TİCARET A.Ş.	16,311	6,31	0,000	0,00	0,000	0,00	16,311	0,66
YILDIRIM PETROL TİCARET VE NAKLİYAT A.Ş.	0,000	0,00	0,000	0,00	12,579	0,68	12,579	0,51
ERAGAZ PETROL ÜRÜNLERİ SANAYİ VE TİCARET A.Ş.	0,000	0,00	0,000	0,00	10,400	0,56	10,400	0,42
KONGAZ PETROL ÜRÜNLERİ PAZARLAMA SANAYİ VE TİCARET A.Ş.	6,408	2,48	0,000	0,00	0,000	0,00	6,408	0,26
TERMOPET AKARYAKIT NAKLİYAT VE TİCARET LİMİTED ŞİRKETİ	0,000	0,00	0,000	0,00	4,124	0,22	4,124	0,17
GÜVENAL GAZ SANAYİ VE TİCARET A.Ş.	0,000	0,00	0,000	0,00	3,790	0,20	3,790	0,15
GÜNEŞ GAZ ULUSLARARASI NAKLİYAT TİC. VE SAN. A.Ş.	3,600	1,39	0,000	0,00	0,000	0,00	3,600	0,15
YAMAN GAZ TİCARET VE SANAYİ A.Ş.	0,000	0,00	0,000	0,00	3,240	0,17	3,240	0,13
KALELİ BEST GAZ İNŞ. NAK. SAN. VE TİC. LTD. ŞTİ.	0,000	0,00	0,000	0,00	2,920	0,16	2,920	0,12
ŞİRİNGAZ PETROL ÜRÜNLERİ VE TÜP İMALAT SANAYİ TİCARET A.Ş.	0,000	0,00	0,000	0,00	2,820	0,15	2,820	0,11
TOPLAM	258,619	100,00	336,530	100,00	1.862,259	100,00	2.457,408	100,00

Tablo 4.62: Niğde

Lisans Sahibinin Unvanı	Tüplü		Dökme		Otogaz		Toplam	
	Satış(ton)	Pay(%)	Satış(ton)	Pay(%)	Satış(ton)	Pay(%)	Satış(ton)	Pay(%)
AYGAZ A.Ş.	119,204	55,16	1,268	36,04	564,664	28,47	685,136	31,10
PETROL OFİSİ A.Ş.	0,000	0,00	0,000	0,00	219,519	11,07	219,519	9,97
GÜVENAL GAZ SANAYİ VE TİCARET A.Ş.	0,000	0,00	0,000	0,00	187,827	9,47	187,827	8,53
MİLANGAZ LPG DAĞITIM TİCARET VE SANAYİ A.Ş.	45,917	21,25	0,000	0,00	120,378	6,07	166,295	7,55
SHELL & TURCAS PETROL A.Ş.	0,000	0,00	0,000	0,00	147,618	7,44	147,618	6,70
GAZPA AKARYAKIT TARIM GIDA VE HAYVANCILIK ÜRÜNLERİ PAZARLAMA SANAYİ VE TİCARET LİMİTED ŞİRKETİ	0,000	0,00	0,000	0,00	133,460	6,73	133,460	6,06
BP PETROLLERİ A.Ş.	0,000	0,00	0,000	0,00	127,504	6,43	127,504	5,79
TOTAL OIL TÜRKİYE A.Ş.	0,000	0,00	0,000	0,00	116,144	5,86	116,144	5,27
İPRAGAZ A.Ş.	37,236	17,23	2,250	63,96	40,918	2,06	80,404	3,65
HABAŞ PETROL ÜRÜNLERİ SANAYİ VE TİCARET A.Ş.	0,000	0,00	0,000	0,00	74,720	3,77	74,720	3,39
ŞİRİNGAZ PETROL ÜRÜNLERİ VE Tüp İMALAT SANAYİ TİCARET A.Ş.	0,000	0,00	0,000	0,00	41,060	2,07	41,060	1,86
ERAGAZ PETROL ÜRÜNLERİ SANAYİ VE TİCARET A.Ş.	0,000	0,00	0,000	0,00	40,169	2,03	40,169	1,82
AYTEMİZ AKARYAKIT DAĞITIM A.Ş.	0,000	0,00	0,000	0,00	38,200	1,93	38,200	1,73
YILDIRIM PETROL TİCARET VE NAKLİYAT A.Ş.	12,259	5,67	0,000	0,00	21,900	1,10	34,159	1,55
HÜRGAZ TİCARET VE SANAYİ A.Ş.	0,000	0,00	0,000	0,00	28,960	1,46	28,960	1,31
YURTPET AKARYAKIT LPG DAĞ. PAZ. SAN. VE TİC. LTD. ŞTİ.	0,000	0,00	0,000	0,00	27,704	1,40	27,704	1,26
MAVİGÖL GAZ OTM.TEKSİNŞ.İLT.TUR.GID.EĞ SANAYİ TİCARET A.Ş.	0,000	0,00	0,000	0,00	8,280	0,42	8,280	0,38
EUROPETGAZ LPG DAĞITIM TAŞIMACILIK SANAYİ VE TİCARET A.Ş.	0,000	0,00	0,000	0,00	7,500	0,38	7,500	0,34
EKSON GRUP PETROLÇÜLÜK SANAYİ VE TİCARET A.Ş.	0,000	0,00	0,000	0,00	7,200	0,36	7,200	0,33
SURGAZ AKARYAKIT NAKLİYE SAN. VE TİC. LTD. ŞTİ.	0,000	0,00	0,000	0,00	7,200	0,36	7,200	0,33
MARGAZ LPG DOLUM TEVZİİ TİCARET VE SANAYİ A.Ş.	0,000	0,00	0,000	0,00	6,770	0,34	6,770	0,31
AKPET GAZ A.Ş.	0,000	0,00	0,000	0,00	6,091	0,31	6,091	0,28
ANADOLUGAZ TİCARET VE SANAYİ A.Ş.	0,000	0,00	0,000	0,00	4,300	0,22	4,300	0,20
KONGAZ PETROL ÜRÜNLERİ PAZARLAMA SANAYİ VE TİCARET A.Ş.	0,000	0,00	0,000	0,00	4,000	0,20	4,000	0,18
LİKİTGAZ DAĞITIM VE ENDÜSTRİ A.Ş.	1,505	0,70	0,000	0,00	0,000	0,00	1,505	0,07
YAMAN GAZ TİCARET VE SANAYİ A.Ş.	0,000	0,00	0,000	0,00	1,160	0,06	1,160	0,05
TOPLAM	216,121	100,00	3,518	100,00	1.983,246	100,00	2.202,885	100,00

Tablo 4.63: Ordu

Lisans Sahibinin Unvanı	Tüplü		Dökme		Otogaz		Toplam	
	Satış(ton)	Pay(%)	Satış(ton)	Pay(%)	Satış(ton)	Pay(%)	Satış(ton)	Pay(%)
AYGAZ A.Ş.	646,996	49,69	3,350	33,22	466,912	16,96	1.117,258	27,48
PETROL OFİSİ A.Ş.	0,000	0,00	0,000	0,00	534,375	19,41	534,375	13,14
MİLANGAZ LPG DAĞITIM TİCARET VE SANAYİ A.Ş.	112,396	8,63	0,000	0,00	271,817	9,87	384,213	9,45
GESAN YATIRIM VE TİCARET A.Ş.	146,040	11,22	0,000	0,00	208,708	7,58	354,748	8,73
AYTEMİZ AKARYAKIT DAĞITIM A.Ş.	0,000	0,00	0,000	0,00	352,491	12,80	352,491	8,67
İPRAGAZ A.Ş.	166,729	12,81	3,990	39,57	29,856	1,08	200,575	4,93
KARADENİZ TÜPGAZ SANAYİ VE TİCARET A.Ş.	142,527	10,95	2,744	27,21	15,347	0,56	160,618	3,95
SHELL & TURCAS PETROL A.Ş.	0,000	0,00	0,000	0,00	148,348	5,39	148,348	3,65
YILDIRIM PETROL TİCARET VE NAKLİYAT A.Ş.	0,000	0,00	0,000	0,00	144,615	5,25	144,615	3,56
TOTAL OIL TÜRKİYE A.Ş.	0,000	0,00	0,000	0,00	97,700	3,55	97,700	2,40
AKPET GAZ A.Ş.	0,000	0,00	0,000	0,00	88,378	3,21	88,378	2,17
GÜVENAL GAZ SANAYİ VE TİCARET A.Ş.	0,000	0,00	0,000	0,00	76,341	2,77	76,341	1,88
KALELİ BEST GAZ İNŞ. NAK. SAN. VE TİC. LTD. ŞTİ.	0,000	0,00	0,000	0,00	69,040	2,51	69,040	1,70
BP PETROLLERİ A.Ş.	0,000	0,00	0,000	0,00	60,659	2,20	60,659	1,49
AKGAZ TİCARET VE SANAYİ A.Ş.	0,000	0,00	0,000	0,00	58,680	2,13	58,680	1,44
TERMOPET AKARYAKIT NAKLİYAT VE TİCARET LİMİTED ŞİRKETİ	0,000	0,00	0,000	0,00	56,389	2,05	56,389	1,39
AKÇAGAZ PETROL ÜRÜNLERİ SANAYİ VE TİCARET A.Ş.	55,704	4,28	0,000	0,00	0,000	0,00	55,704	1,37
TRABZONGAZ LPG SANAYİ NAKLİYAT VE TİCARET A.Ş.	0,000	0,00	0,000	0,00	32,980	1,20	32,980	0,81
ERGAZ SANAYİ VE TİCARET A.Ş.	31,656	2,43	0,000	0,00	0,000	0,00	31,656	0,78
HÜRGAZ TİCARET VE SANAYİ A.Ş.	0,000	0,00	0,000	0,00	25,990	0,94	25,990	0,64
MARGAZ LPG DOLUM TEVZİİ TİCARET VE SANAYİ A.Ş.	0,000	0,00	0,000	0,00	8,370	0,30	8,370	0,21
YURTPET AKARYAKIT LPG DAĞ. PAZ. SAN. VE TİC. LTD. ŞTİ.	0,000	0,00	0,000	0,00	4,009	0,15	4,009	0,10
KADOĞLU PETROLÇÜLÜK TAŞ. TİC. SAN. İTH. VE İHR. A.Ş.	0,000	0,00	0,000	0,00	2,204	0,08	2,204	0,05
TOPLAM	1.302,048	100,00	10,084	100,00	2.753,209	100,00	4.065,341	100,00

Tablo 4.64: Osmaniye

Lisans Sahibinin Unvanı	Tüplü		Dökme		Otogaz		Toplam	
	Satış(ton)	Pay(%)	Satış(ton)	Pay(%)	Satış(ton)	Pay(%)	Satış(ton)	Pay(%)
YÜCEL GAZ SANAYİ VE TİCARET A.Ş.	564,624	59,37	7,560	44,09	170,210	6,25	742,394	20,12
AYGAZ A.Ş.	118,727	12,48	5,019	29,27	325,149	11,94	448,895	12,16
PETROL OFİSİ A.Ş.	0,000	0,00	0,000	0,00	341,448	12,54	341,448	9,25
YENİ ULAŞLI GAZ LPG DOLUM DEPOLAMA OTOGAZ DAĞ. PAZ. NAK. İMALAT İTH. İHR. SAN. VE TİC. LTD. ŞTİ.	0,000	0,00	0,000	0,00	280,950	10,32	280,950	7,61
İPRAGAZ A.Ş.	71,658	7,53	4,569	26,64	126,629	4,65	202,856	5,50
ARGAZ LPG DOLUM TEVZİİ İNŞAAT SANAYİ VE TİCARET A.Ş.	0,000	0,00	0,000	0,00	194,640	7,15	194,640	5,27
MİLANGAZ LPG DAĞITIM TİCARET VE SANAYİ A.Ş.	61,234	6,44	0,000	0,00	123,239	4,53	184,473	5,00
BP PETROLLERİ A.Ş.	0,000	0,00	0,000	0,00	160,217	5,89	160,217	4,34
AYTEMİZ AKARYAKIT DAĞITIM A.Ş.	0,000	0,00	0,000	0,00	149,260	5,48	149,260	4,04
SHELL & TURCAS PETROL A.Ş.	0,000	0,00	0,000	0,00	136,010	5,00	136,010	3,69
YURTPET AKARYAKIT LPG DAĞ. PAZ. SAN. VE TİC. LTD. ŞTİ.	0,000	0,00	0,000	0,00	114,809	4,22	114,809	3,11
GÜVENAL GAZ SANAYİ VE TİCARET A.Ş.	0,000	0,00	0,000	0,00	113,165	4,16	113,165	3,07
MARGAZ LPG DOLUM TEVZİİ TİCARET VE SANAYİ A.Ş.	23,987	2,52	0,000	0,00	80,130	2,94	104,117	2,82
ERGAZ SANAYİ VE TİCARET A.Ş.	88,657	9,32	0,000	0,00	0,000	0,00	88,657	2,40
SURGAZ AKARYAKIT NAKLİYE SAN. VE TİC. LTD. ŞTİ.	0,000	0,00	0,000	0,00	57,300	2,10	57,300	1,55
TP PETROL DAĞITIM A.Ş.	0,000	0,00	0,000	0,00	53,807	1,98	53,807	1,46
YILDIRIM PETROL TİCARET VE NAKLİYAT A.Ş.	0,000	0,00	0,000	0,00	53,638	1,97	53,638	1,45
AKPET GAZ A.Ş.	0,000	0,00	0,000	0,00	50,905	1,87	50,905	1,38
YAMAN GAZ TİCARET VE SANAYİ A.Ş.	0,000	0,00	0,000	0,00	48,460	1,78	48,460	1,31
MAVİGÖL GAZ OTM.TEKSİNŞ.İLT.TUR.GID.EĞ SANAYİ TİCARET A.Ş.	0,000	0,00	0,000	0,00	44,500	1,63	44,500	1,21
TOTAL OIL TÜRKİYE A.Ş.	0,000	0,00	0,000	0,00	44,461	1,63	44,461	1,20
ÇELEBİ GAZ DOLUM ÜNİTESİ PETROL ÜRÜNLERİ NAKLİYE MOTORLU TAŞIT VE OTO GAZ MONTAJ OTO PARÇA SANAYİ VE TİCARET A.Ş.	0,000	0,00	0,000	0,00	22,950	0,84	22,950	0,62
TORSAN ORMAN SANAYİ VE TİCARET LİMİTED ŞİRKETİ	21,981	2,31	0,000	0,00	0,000	0,00	21,981	0,60
HAS-GAZ LPG DAĞITIM VE METAL SANAYİ TİCARET A.Ş.	0,000	0,00	0,000	0,00	16,460	0,60	16,460	0,45
ÇOŞKUNAL GAZ NAKLİYAT İNŞAAT SANAYİ TİCARET A.Ş.	0,000	0,00	0,000	0,00	9,800	0,36	9,800	0,27
ERAGAZ PETROL ÜRÜNLERİ SANAYİ VE TİCARET A.Ş.	0,000	0,00	0,000	0,00	4,300	0,16	4,300	0,12
GÜNEŞ GAZ ULUSLARARASI NAKLİYAT TİC. VE SAN. A.Ş.	0,180	0,02	0,000	0,00	0,000	0,00	0,180	0,00
TOPLAM	951,048	100,00	17,148	100,00	2.722,437	100,00	3.690,633	100,00

Tablo 4.65: Rize

Lisans Sahibinin Unvanı	Tüplü		Dökme		Otogaz		Toplam	
	Satış(ton)	Pay(%)	Satış(ton)	Pay(%)	Satış(ton)	Pay(%)	Satış(ton)	Pay(%)
AYGAZ A.Ş.	204,24	34,97	0,50	5,29	194,01	21,02	398,75	26,30
PETROL OFİSİ A.Ş.	0,00	0,00	0,00	0,00	261,67	28,35	261,67	17,26
MİLANGAZ LPG DAĞITIM TİCARET VE SANAYİ A.Ş.	143,17	24,52	0,00	0,00	24,65	2,67	167,81	11,07
TP PETROL DAĞITIM A.Ş.	0,00	0,00	0,00	0,00	164,62	17,84	164,62	10,86
İPRAGAZ A.Ş.	140,57	24,07	2,55	26,97	17,18	1,86	160,30	10,57
AKPET GAZ A.Ş.	0,00	0,00	0,00	0,00	82,31	8,92	82,31	5,43
ERGAZ SANAYİ VE TİCARET A.Ş.	48,69	8,34	0,00	0,00	0,00	0,00	48,69	3,21
AYTEMİZ AKARYAKIT DAĞITIM A.Ş.	0,00	0,00	0,00	0,00	43,51	4,71	43,51	2,87
TOTAL OIL TÜRKİYE A.Ş.	0,00	0,00	0,00	0,00	42,70	4,63	42,70	2,82
KARADENİZ TÜPGAZ SANAYİ VE TİCARET A.Ş.	33,33	5,71	0,00	0,00	8,36	0,91	41,69	2,75
KALELİ BEST GAZ İNŞ. NAK. SAN. VE TİC. LTD. ŞTİ.	0,00	0,00	0,00	0,00	37,10	4,02	37,10	2,45
GESAN YATIRIM VE TİCARET A.Ş.	14,00	2,40	0,00	0,00	18,56	2,01	32,56	2,15
SHELL & TURCAS PETROL A.Ş.	0,00	0,00	0,00	0,00	28,22	3,06	28,22	1,86
TRABZONGAZ LPG SANAYİ NAKLİYAT VE TİCARET A.Ş.	0,00	0,00	6,40	67,74	0,00	0,00	6,40	0,42
TOPLAM	583,996	100,00	9,448	100,00	922,875	100,00	1.516,32	100,00

Tablo 4.66: Sakarya

Lisans Sahibinin Unvanı	Tüplü		Dökme		Otogaz		Toplam	
	Satış(ton)	Pay(%)	Satış(ton)	Pay(%)	Satış(ton)	Pay(%)	Satış(ton)	Pay(%)
AYGAZ A.Ş.	465,506	42,70	14,492	9,34	1.824,442	27,14	2.304,440	28,92
İPRAGAZ A.Ş.	477,878	43,84	136,286	87,82	288,595	4,29	902,759	11,33
PETROL OFİSİ A.Ş.	0,000	0,00	0,000	0,00	815,471	12,13	815,471	10,23
SHELL & TURCAS PETROL A.Ş.	0,000	0,00	0,000	0,00	650,838	9,68	650,838	8,17
AKGAZ TİCARET VE SANAYİ A.Ş.	0,000	0,00	0,000	0,00	574,720	8,55	574,720	7,21
MİLANGAZ LPG DAĞITIM TİCARET VE SANAYİ A.Ş.	39,309	3,61	0,000	0,00	398,806	5,93	438,115	5,50
GESAN YATIRIM VE TİCARET A.Ş.	28,268	2,59	0,000	0,00	322,078	4,79	350,346	4,40
YILDIRIM PETROL TİCARET VE NAKLİYAT A.Ş.	0,000	0,00	0,000	0,00	318,816	4,74	318,816	4,00
BP PETROLLERİ A.Ş.	1,200	0,11	0,000	0,00	251,905	3,75	253,105	3,18
AKPET GAZ A.Ş.	0,000	0,00	0,000	0,00	190,558	2,83	190,558	2,39
KARADENİZ TÜPGAZ SANAYİ VE TİCARET A.Ş.	0,000	0,00	0,000	0,00	156,966	2,33	156,966	1,97
TP PETROL DAĞITIM A.Ş.	0,000	0,00	0,000	0,00	152,876	2,27	152,876	1,92
TOTAL OIL TÜRKİYE A.Ş.	0,000	0,00	0,000	0,00	137,944	2,05	137,944	1,73
NORM GAZ PETROL ÜRÜNLERİ SANAYİ TİCARET A.Ş. ÇORUM	0,000	0,00	0,000	0,00	124,671	1,85	124,671	1,56
HÜRGAZ TİCARET VE SANAYİ A.Ş.	0,000	0,00	0,000	0,00	99,150	1,47	99,150	1,24
AYTEMİZ AKARYAKIT DAĞITIM A.Ş.	0,000	0,00	0,000	0,00	91,741	1,36	91,741	1,15
KALELİ BEST GAZ İNŞ. NAK. SAN. VE TİC. LTD. ŞTİ.	0,000	0,00	0,000	0,00	89,780	1,34	89,780	1,13
ERGAZ SANAYİ VE TİCARET A.Ş.	25,515	2,34	0,800	0,52	33,540	0,50	59,855	0,75
ANADOLUGAZ TİCARET VE SANAYİ A.Ş.	2,120	0,19	0,000	0,00	50,320	0,75	52,440	0,66
ERAGAZ PETROL ÜRÜNLERİ SANAYİ VE TİCARET A.Ş.	0,000	0,00	0,000	0,00	50,187	0,75	50,187	0,63
HABAŞ PETROL ÜRÜNLERİ SANAYİ VE TİCARET A.Ş.	38,533	3,53	0,000	0,00	5,460	0,08	43,993	0,55
ORALGAZ SANAYİ VE TİCARET A.Ş.	0,000	0,00	0,000	0,00	41,470	0,62	41,470	0,52
YURTPET AKARYAKIT LPG DAĞ. PAZ. SAN. VE TİC. LTD. ŞTİ.	0,000	0,00	0,000	0,00	24,370	0,36	24,370	0,31
KOÇGAZ DOLUM TESİSLERİ VE PETROL ÜRÜNLERİ, NAKLİYAT, OTOMOTİV, İNŞAAT, GIDA, İTHALAT, İHRACAK SANAYİ VE TİCARET LİMİTED ŞİRKETİ	0,000	0,00	0,000	0,00	18,040	0,27	18,040	0,23
AKÇAGAZ PETROL ÜRÜNLERİ SANAYİ VE TİCARET A.Ş.	11,678	1,07	0,000	0,00	0,000	0,00	11,678	0,15
TURKUAZ PETROL ÜRÜNLERİ A.Ş.	0,000	0,00	0,000	0,00	9,840	0,15	9,840	0,12
GÜNEŞ GAZ ULUSLARARASI NAKLİYAT TİC. VE SAN. A.Ş.	0,135	0,01	3,610	2,33	0,000	0,00	3,745	0,05
TOPLAM	1.090,142	100,00	155,188	100,00	6.722,584	100,00	7.967,914	100,00

Tablo 4.67: Samsun

Lisans Sahibinin Unvanı	Tüplü		Dökme		Otogaz		Toplam	
	Satış(ton)	Pay(%)	Satış(ton)	Pay(%)	Satış(ton)	Pay(%)	Satış(ton)	Pay(%)
AYGAZ A.Ş.	644,539	46,77	10,054	50,71	1.518,166	25,92	2.172,759	29,94
SHELL & TURCAS PETROL A.Ş.	0,000	0,00	0,000	0,00	501,135	8,55	501,135	6,91
AYTEMİZ AKARYAKIT DAĞITIM A.Ş.	0,000	0,00	0,000	0,00	492,226	8,40	492,226	6,78
GESAN YATIRIM VE TİCARET A.Ş.	122,562	8,89	3,000	15,13	320,597	5,47	446,159	6,15
PETROL OFİSİ A.Ş.	0,000	0,00	0,000	0,00	427,783	7,30	427,783	5,90
ALGAZ AKARYAKIT LPG DAĞITIM VE NAKLİYE TİCARET LİMİTED ŞİRKETİ	0,000	0,00	0,000	0,00	367,400	6,27	367,400	5,06
TOTAL OIL TÜRKİYE A.Ş.	0,000	0,00	0,000	0,00	364,142	6,22	364,142	5,02
İPRAGAZ A.Ş.	230,386	16,72	5,949	30,01	110,398	1,88	346,733	4,78
AKPET GAZ A.Ş.	0,000	0,00	0,000	0,00	318,596	5,44	318,596	4,39
MİLANGAZ LPG DAĞITIM TİCARET VE SANAYİ A.Ş.	209,294	15,19	0,822	4,15	62,503	1,07	272,619	3,76
YILDIRIM PETROL TİCARET VE NAKLİYAT A.Ş.	0,000	0,00	0,000	0,00	215,127	3,67	215,127	2,96
KARADENİZ TÜPGAZ SANAYİ VE TİCARET A.Ş.	124,415	9,03	0,000	0,00	90,589	1,55	215,004	2,96
AKGAZ TİCARET VE SANAYİ A.Ş.	33,767	2,45	0,000	0,00	176,240	3,01	210,007	2,89
ORALGAZ SANAYİ VE TİCARET A.Ş.	0,000	0,00	0,000	0,00	162,621	2,78	162,621	2,24
BP PETROLLERİ A.Ş.	0,000	0,00	0,000	0,00	155,755	2,66	155,755	2,15
KALELİ BEST GAZ İNŞ. NAK. SAN. VE TİC. LTD. ŞTİ.	0,000	0,00	0,000	0,00	113,855	1,94	113,855	1,57
GAZPA AKARYAKIT TARIM GIDA VE HAYVANCILIK ÜRÜNLERİ PAZARLAMA SANAYİ VE TİCARET LİMİTED ŞİRKETİ	0,000	0,00	0,000	0,00	110,460	1,89	110,460	1,52
ERAGAZ PETROL ÜRÜNLERİ SANAYİ VE TİCARET A.Ş.	0,000	0,00	0,000	0,00	102,463	1,75	102,463	1,41
HÜRGAZ TİCARET VE SANAYİ A.Ş.	0,000	0,00	0,000	0,00	92,630	1,58	92,630	1,28
TP PETROL DAĞITIM A.Ş.	0,000	0,00	0,000	0,00	52,077	0,89	52,077	0,72
GÜVENAL GAZ SANAYİ VE TİCARET A.Ş.	0,000	0,00	0,000	0,00	37,780	0,64	37,780	0,52
TERMOPET AKARYAKIT NAKLİYAT VE TİCARET LİMİTED ŞİRKETİ	0,000	0,00	0,000	0,00	34,308	0,59	34,308	0,47
TRABZONGAZ LPG SANAYİ NAKLİYAT VE TİCARET A.Ş.	0,000	0,00	0,000	0,00	24,100	0,41	24,100	0,33
ERGAZ SANAYİ VE TİCARET A.Ş.	12,103	0,88	0,000	0,00	0,000	0,00	12,103	0,17
SURGAZ AKARYAKIT NAKLİYE SAN. VE TİC. LTD. ŞTİ.	0,000	0,00	0,000	0,00	7,160	0,12	7,160	0,10
GÜNEŞ GAZ ULUSLARARASI NAKLİYAT TİC. VE SAN. A.Ş.	1,080	0,08	0,000	0,00	0,000	0,00	1,080	0,01
TOPLAM	1.378,146	100,00	19,825	100,00	5.858,111	100,00	7.256,082	100,00

Tablo 4.68: Siirt

Lisans Sahibinin Unvanı	Tüplü		Dökme		Otogaz		Toplam	
	Satış(ton)	Pay(%)	Satış(ton)	Pay(%)	Satış(ton)	Pay(%)	Satış(ton)	Pay(%)
AYGAZ A.Ş.	79,774	54,15	0,999	9,93	67,687	24,06	148,460	33,84
İPRAGAZ A.Ş.	52,143	35,39	9,063	90,07	32,489	11,55	93,695	21,36
ÇELEBİ GAZ DOLUM ÜNİTESİ PETROL ÜRÜNLERİ NAKLİYE MOTORLU TAŞIT VE OTO GAZ MONTAJ OTO PARÇA SANAYİ VE TİCARET A.Ş.	5,118	3,47	0,000	0,00	33,640	11,96	38,758	8,83
ERAGAZ PETROL ÜRÜNLERİ SANAYİ VE TİCARET A.Ş.	0,000	0,00	0,000	0,00	29,062	10,33	29,062	6,62
YILDIRIM PETROL TİCARET VE NAKLİYAT A.Ş.	0,000	0,00	0,000	0,00	21,392	7,60	21,392	4,88
PETROL OFİSİ A.Ş.	0,000	0,00	0,000	0,00	20,921	7,44	20,921	4,77
SHELL & TURCAS PETROL A.Ş.	0,000	0,00	0,000	0,00	18,900	6,72	18,900	4,31
MİLANGAZ LPG DAĞITIM TİCARET VE SANAYİ A.Ş.	7,510	5,10	0,000	0,00	11,213	3,99	18,723	4,27
AYTEMİZ AKARYAKIT DAĞITIM A.Ş.	0,000	0,00	0,000	0,00	16,353	5,81	16,353	3,73
KADOOĞLU PETROLÇÜLÜK TAŞ. TİC. SAN. İTH. VE İHR. A.Ş.	0,000	0,00	0,000	0,00	10,971	3,90	10,971	2,50
YURTPET AKARYAKIT LPG DAĞ. PAZ. SAN. VE TİC. LTD. ŞTİ.	0,000	0,00	0,000	0,00	6,814	2,42	6,814	1,55
EUROGAZ GAZ DAĞITIM A.Ş.	0,000	0,00	0,000	0,00	4,850	1,72	4,850	1,11
NARGAZ LPG DOLUM TEVZİİ İNŞAAT SANAYİ VE TİCARET A.Ş.	0,000	0,00	0,000	0,00	4,100	1,46	4,100	0,93
ARGAZ LPG DOLUM TEVZİİ İNŞAAT SANAYİ VE TİCARET A.Ş.	2,780	1,89	0,000	0,00	1,010	0,36	3,790	0,86
AKPET GAZ A.Ş.	0,000	0,00	0,000	0,00	1,900	0,68	1,900	0,43
TOPLAM	147,325	100,00	10,062	100,00	281,302	100,00	438,689	100,00

Tablo 4.69: Sinop

Lisans Sahibinin Unvanı	Tüplü		Dökme		Otogaz		Toplam	
	Satış(ton)	Pay(%)	Satış(ton)	Pay(%)	Satış(ton)	Pay(%)	Satış(ton)	Pay(%)
AYGAZ A.Ş.	237,840	52,24	2,158	15,94	223,479	20,02	463,477	29,23
PETROL OFİSİ A.Ş.	0,000	0,00	0,000	0,00	205,847	18,44	205,847	12,98
GESAN YATIRIM VE TİCARET A.Ş.	12,541	2,75	0,000	0,00	155,630	13,94	168,171	10,61
AYTEMİZ AKARYAKIT DAĞITIM A.Ş.	0,000	0,00	0,000	0,00	158,011	14,15	158,011	9,97
İPRAGAZ A.Ş.	101,458	22,28	4,557	33,67	35,482	3,18	141,497	8,93
MİLANGAZ LPG DAĞITIM TİCARET VE SANAYİ A.Ş.	70,168	15,41	0,000	0,00	20,459	1,83	90,627	5,72
ALGAZ AKARYAKIT LPG DAĞITIM VE NAKLİYE TİCARET LİMİTED ŞİRKETİ	0,000	0,00	0,000	0,00	83,220	7,45	83,220	5,25
GAZPA AKARYAKIT TARIM GIDA VE HAYVANCILIK ÜRÜNLERİ PAZARLAMA SANAYİ VE TİCARET LİMİTED ŞİRKETİ	0,000	0,00	0,000	0,00	72,610	6,50	72,610	4,58
YILDIRIM PETROL TİCARET VE NAKLİYAT A.Ş.	0,000	0,00	0,000	0,00	39,029	3,50	39,029	2,46
TOTAL OIL TÜRKİYE A.Ş.	0,000	0,00	0,000	0,00	33,826	3,03	33,826	2,13
BP PETROLLERİ A.Ş.	0,000	0,00	0,000	0,00	26,778	2,40	26,778	1,69
TERMOPET AKARYAKIT NAKLİYAT VE TİCARET LİMİTED ŞİRKETİ	0,000	0,00	0,000	0,00	19,940	1,79	19,940	1,26
AKÇAGAZ PETROL ÜRÜNLERİ SANAYİ VE TİCARET A.Ş.	19,278	4,23	0,000	0,00	0,000	0,00	19,278	1,22
SURGAZ AKARYAKIT NAKLİYE SAN. VE TİC. LTD. ŞTİ.	0,000	0,00	0,000	0,00	15,900	1,42	15,900	1,00
ERGAZ SANAYİ VE TİCARET A.Ş.	13,469	2,96	0,000	0,00	0,000	0,00	13,469	0,85
TRABZONGAZ LPG SANAYİ NAKLİYAT VE TİCARET A.Ş.	0,000	0,00	6,820	50,39	2,480	0,22	9,300	0,59
YURTPET AKARYAKIT LPG DAĞ. PAZ. SAN. VE TİC. LTD. ŞTİ.	0,000	0,00	0,000	0,00	8,630	0,77	8,630	0,54
AKGAZ TİCARET VE SANAYİ A.Ş.	0,000	0,00	0,000	0,00	8,420	0,75	8,420	0,53
AKPET GAZ A.Ş.	0,000	0,00	0,000	0,00	6,799	0,61	6,799	0,43
GÜNEŞ GAZ ULUSLARARASI NAKLİYAT TİC. VE SAN. A.Ş.	0,552	0,12	0,000	0,00	0,000	0,00	0,552	0,03
TOPLAM	455,306	100,00	13,535	100,00	1.116,540	100,00	1.585,381	100,00

Tablo 4.70: Sivas

Lisans Sahibinin Unvanı	Tüplü		Dökme		Otogaz		Toplam	
	Satış(ton)	Pay(%)	Satış(ton)	Pay(%)	Satış(ton)	Pay(%)	Satış(ton)	Pay(%)
AYGAZ A.Ş.	172,147	31,22	2,001	4,63	718,624	23,15	892,772	24,13
İPRAGAZ A.Ş.	230,446	41,80	10,511	24,31	180,430	5,81	421,387	11,39
MİLANGAZ LPG DAĞITIM TİCARET VE SANAYİ A.Ş.	89,430	16,22	0,000	0,00	309,230	9,96	398,660	10,78
ŞARKGAZ VE MADENİ YAĞLAR A.Ş.	2,758	0,50	0,000	0,00	374,360	12,06	377,118	10,19
PETROL OFİSİ A.Ş.	0,000	0,00	0,000	0,00	323,552	10,42	323,552	8,75
GESAN YATIRIM VE TİCARET A.Ş.	0,000	0,00	0,000	0,00	218,711	7,04	218,711	5,91
SHELL & TURCAS PETROL A.Ş.	0,000	0,00	0,000	0,00	206,870	6,66	206,870	5,59
AYTEMİZ AKARYAKIT DAĞITIM A.Ş.	0,000	0,00	0,000	0,00	203,638	6,56	203,638	5,50
GAZPA AKARYAKIT TARIM GIDA VE HAYVANCILIK ÜRÜNLERİ PAZARLAMA SANAYİ VE TİCARET LİMİTED ŞİRKETİ	0,000	0,00	0,000	0,00	65,540	2,11	65,540	1,77
TP PETROL DAĞITIM A.Ş.	0,000	0,00	0,000	0,00	62,758	2,02	62,758	1,70
MARGAZ LPG DOLUM TEVZİİ TİCARET VE SANAYİ A.Ş.	0,000	0,00	0,000	0,00	56,620	1,82	56,620	1,53
GÜVENAL GAZ SANAYİ VE TİCARET A.Ş.	0,000	0,00	30,732	71,07	23,386	0,75	54,118	1,46
HABAŞ PETROL ÜRÜNLERİ SANAYİ VE TİCARET A.Ş.	0,000	0,00	0,000	0,00	53,250	1,72	53,250	1,44
SELÇUK GAZ VE PRES DÖKÜM SANAYİ VE TİCARET A.Ş.	52,064	9,44	0,000	0,00	0,000	0,00	52,064	1,41
BP PETROLLERİ A.Ş.	0,000	0,00	0,000	0,00	50,483	1,63	50,483	1,36
KALELİ BEST GAZ İNŞ. NAK. SAN. VE TİC. LTD. ŞTİ.	0,000	0,00	0,000	0,00	48,550	1,56	48,550	1,31
YILDIRIM PETROL TİCARET VE NAKLİYAT A.Ş.	0,000	0,00	0,000	0,00	46,541	1,50	46,541	1,26
AKPET GAZ A.Ş.	0,000	0,00	0,000	0,00	43,772	1,41	43,772	1,18
TOTAL OIL TÜRKİYE A.Ş.	0,000	0,00	0,000	0,00	34,237	1,10	34,237	0,93
ERGAZ SANAYİ VE TİCARET A.Ş.	2,935	0,53	0,000	0,00	20,591	0,66	23,526	0,64
YURTPET AKARYAKIT LPG DAĞ. PAZ. SAN. VE TİC. LTD. ŞTİ.	0,000	0,00	0,000	0,00	15,146	0,49	15,146	0,41
ŞİRİNGAZ PETROL ÜRÜNLERİ VE TÜP İMALAT SANAYİ TİCARET A.Ş.	1,590	0,29	0,000	0,00	13,200	0,43	14,790	0,40
ERAGAZ PETROL ÜRÜNLERİ SANAYİ VE TİCARET A.Ş.	0,000	0,00	0,000	0,00	8,400	0,27	8,400	0,23
SURGAZ AKARYAKIT NAKLİYE SAN. VE TİC. LTD. ŞTİ.	0,000	0,00	0,000	0,00	8,340	0,27	8,340	0,23
MAVİGÖL GAZ OTM.TEKSİNŞ.İLT.TUR.GID.EĞ SANAYİ TİCARET A.Ş.	0,000	0,00	0,000	0,00	6,290	0,20	6,290	0,17
HÜRGAZ TİCARET VE SANAYİ A.Ş.	0,000	0,00	0,000	0,00	5,070	0,16	5,070	0,14
EROL GAZ İNŞ. NAK. GIDA VE PETROL ÜRÜNLERİ OTO. SAN. VE TİC. A.Ş.	0,000	0,00	0,000	0,00	3,900	0,13	3,900	0,11
TERMOPET AKARYAKIT NAKLİYAT VE TİCARET LİMİTED ŞİRKETİ	0,000	0,00	0,000	0,00	3,372	0,11	3,372	0,09
TOPLAM	551,370	100,00	43,244	100,00	3.104,861	100,00	3.699,475	100,00

Tablo 4.71: Şanlıurfa

Lisans Sahibinin Unvanı	Tüplü		Dökme		Otogaz		Toplam	
	Satış(ton)	Pay(%)	Satış(ton)	Pay(%)	Satış(ton)	Pay(%)	Satış(ton)	Pay(%)
AYGAZ A.Ş.	465,545	47,41	21,676	7,03	890,625	13,99	1.377,846	18,00
İPRAGAZ A.Ş.	182,420	18,58	1,310	0,42	993,713	15,61	1.177,443	15,38
EUROGAZ GAZ DAĞITIM A.Ş.	0,000	0,00	261,780	84,90	294,513	4,63	556,293	7,27
PETROL OFİSİ A.Ş.	0,000	0,00	0,000	0,00	503,552	7,91	503,552	6,58
AYTEMİZ AKARYAKIT DAĞITIM A.Ş.	0,000	0,00	0,000	0,00	402,043	6,32	402,043	5,25
YURTPET AKARYAKIT LPG DAĞ. PAZ. SAN. VE TİC. LTD. ŞTİ.	0,000	0,00	0,000	0,00	386,687	6,08	386,687	5,05
YÜCEL GAZ SANAYİ VE TİCARET A.Ş.	0,000	0,00	2,100	0,68	371,640	5,84	373,740	4,88
MAVİGÖL GAZ OTM.TEKSİNŞ.İLT.TUR.GID.EĞ SANAYİ TİCARET A.Ş.	0,000	0,00	5,580	1,81	280,870	4,41	286,450	3,74
MİLANGAZ LPG DAĞITIM TİCARET VE SANAYİ A.Ş.	174,028	17,72	2,898	0,94	99,476	1,56	276,402	3,61
ERAGAZ PETROL ÜRÜNLERİ SANAYİ VE TİCARET A.Ş.	0,000	0,00	0,000	0,00	260,356	4,09	260,356	3,40
SHELL & TURCAS PETROL A.Ş.	0,000	0,00	0,000	0,00	256,973	4,04	256,973	3,36
BP PETROLLERİ A.Ş.	0,000	0,00	0,000	0,00	229,153	3,60	229,153	2,99
ATA LİKİT PETROL GAZI VE PETROL ÜRÜNLERİ SANAYİ TİCARET LİMİTED ŞİRKETİ	68,235	6,95	9,000	2,92	88,080	1,38	165,315	2,16
HÜRGAZ TİCARET VE SANAYİ A.Ş.	0,000	0,00	2,000	0,65	143,700	2,26	145,700	1,90
YILDIRIM PETROL TİCARET VE NAKLİYAT A.Ş.	0,000	0,00	0,000	0,00	138,381	2,17	138,381	1,81
YAMAN GAZ TİCARET VE SANAYİ A.Ş.	0,000	0,00	0,000	0,00	126,150	1,98	126,150	1,65
TP PETROL DAĞITIM A.Ş.	0,000	0,00	0,000	0,00	123,337	1,94	123,337	1,61
SURGAZ AKARYAKIT NAKLİYE SAN. VE TİC. LTD. ŞTİ.	0,000	0,00	0,000	0,00	102,750	1,61	102,750	1,34
AKPET GAZ A.Ş.	0,000	0,00	0,000	0,00	93,782	1,47	93,782	1,23
GAZPA AKARYAKIT TARIM GIDA VE HAYVANCILIK ÜRÜNLERİ PAZARLAMA SANAYİ VE TİCARET LİMİTED ŞİRKETİ	0,000	0,00	0,000	0,00	90,710	1,43	90,710	1,18
ERGAZ SANAYİ VE TİCARET A.Ş.	84,996	8,66	0,000	0,00	0,000	0,00	84,996	1,11
KADOOĞLU PETROLCÜLÜK TAŞ. TİC. SAN. İTH. VE İHR. A.Ş.	0,000	0,00	0,000	0,00	63,647	1,00	63,647	0,83
ŞANGAZ LPG AKARYAKIT ÜRÜNLERİ TARIM GIDA İNŞAAT SANAYİ VE TİCARET A.Ş.	0,000	0,00	0,000	0,00	55,535	0,87	55,535	0,73
GÜVENAL GAZ SANAYİ VE TİCARET A.Ş.	0,000	0,00	0,000	0,00	55,213	0,87	55,213	0,72
ORALGAZ SANAYİ VE TİCARET A.Ş.	0,000	0,00	0,000	0,00	50,419	0,79	50,419	0,66
AKGAZ TİCARET VE SANAYİ A.Ş.	0,000	0,00	0,000	0,00	48,250	0,76	48,250	0,63
ÇELEBİ GAZ DOLUM ÜNİTESİ PETROL ÜRÜNLERİ NAKLİYE MOTORLU TAŞIT VE OTO GAZ MONTAJ OTO PARÇA SANAYİ VE TİCARET A.Ş.	0,000	0,00	2,000	0,65	44,140	0,69	46,140	0,60
EROL GAZ İNŞ. NAK. GIDA VE PETROL ÜRÜNLERİ OTO. SAN. VE TİC. A.Ş.	0,000	0,00	0,000	0,00	44,290	0,70	44,290	0,58
NARGAZ LPG DOLUM TEVZİİ İNŞAAT SANAYİ VE TİCARET A.Ş.	4,860	0,49	0,000	0,00	38,820	0,61	43,680	0,57
TOTAL OIL TÜRKİYE A.Ş.	0,000	0,00	0,000	0,00	42,698	0,67	42,698	0,56

Lisans Sahibinin Unvanı	Tüplü		Dökme		Otogaz		Toplam	
	Satış(ton)	Pay(%)	Satış(ton)	Pay(%)	Satış(ton)	Pay(%)	Satış(ton)	Pay(%)
KOÇGAZ DOLUM TESİSLERİ VE PETROL ÜRÜNLERİ, NAKLİYAT, OTOMOTİV, İNŞAAT, GIDA, İTHALAT, İHRACAK SANAYİ VE TİCARET LİMİTED ŞİRKETİ	0,000	0,00	0,000	0,00	27,766	0,44	27,766	0,36
ARGAZ LPG DOLUM TEVZİİ İNŞAAT SANAYİ VE TİCARET A.Ş.	0,000	0,00	0,000	0,00	17,450	0,27	17,450	0,23
GÜNEŞ GAZ ULUSLARARASI NAKLİYAT TİC. VE SAN. A.Ş.	1,800	0,18	0,000	0,00	0,000	0,00	1,800	0,02
TOPLAM	981,884	100,00	308,344	100,00	6.364,719	100,00	7.654,947	100,00

Tablo 4.72: Şırnak

Lisans Sahibinin Unvanı	Tüplü		Dökme		Otogaz		Toplam	
	Satış(ton)	Pay(%)	Satış(ton)	Pay(%)	Satış(ton)	Pay(%)	Satış(ton)	Pay(%)
AYGAZ A.Ş.	92,562	44,86	16,429	94,26	46,556	28,70	155,547	40,30
İPRAGAZ A.Ş.	113,777	55,14	1,001	5,74	10,470	6,45	125,248	32,45
ERAGAZ PETROL ÜRÜNLERİ SANAYİ VE TİCARET A.Ş.	0,000	0,00	0,000	0,00	33,746	20,80	33,746	8,74
PETROL OFİSİ A.Ş.	0,000	0,00	0,000	0,00	30,395	18,74	30,395	7,87
NARGAZ LPG DOLUM TEVZİİ İNŞAAT SANAYİ VE TİCARET A.Ş.	0,000	0,00	0,000	0,00	22,080	13,61	22,080	5,72
EUROGAZ GAZ DAĞITIM A.Ş.	0,000	0,00	0,000	0,00	7,029	4,33	7,029	1,82
EROL GAZ İNŞ. NAK. GIDA VE PETROL ÜRÜNLERİ OTO. SAN. VE TİC. A.Ş.	0,000	0,00	0,000	0,00	6,420	3,96	6,420	1,66
KADOOĞLU PETROLÇÜLÜK TAŞ. TİC. SAN. İTH. VE İHR. A.Ş.	0,000	0,00	0,000	0,00	5,528	3,41	5,528	1,43
TOPLAM	206,339	100,00	17,430	100,00	162,224	100,00	385,993	100,00

Tablo 4.73: Tekirdağ

Lisans Sahibinin Unvanı	Tüplü		Dökme		Otogaz		Toplam	
	Satış(ton)	Pay(%)	Satış(ton)	Pay(%)	Satış(ton)	Pay(%)	Satış(ton)	Pay(%)
AYGAZ A.Ş.	539,767	53,66	247,771	17,29	516,488	21,99	1.304,026	27,24
İPRAGAZ A.Ş.	264,279	26,27	662,143	46,22	60,734	2,59	987,156	20,62
ESGAZ LPG DAĞITIM SANAYİ VE TİCARET A.Ş.	0,000	0,00	518,508	36,19	0,000	0,00	518,508	10,83
SHELL & TURCAS PETROL A.Ş.	0,000	0,00	0,000	0,00	513,270	21,85	513,270	10,72
PETROL OFİSİ A.Ş.	0,000	0,00	0,000	0,00	350,788	14,93	350,788	7,33
TOTAL OIL TÜRKİYE A.Ş.	0,000	0,00	2,185	0,15	232,310	9,89	234,495	4,90
BP PETROLLERİ A.Ş.	0,000	0,00	0,000	0,00	150,615	6,41	150,615	3,15
MİLANGAZ LPG DAĞITIM TİCARET VE SANAYİ A.Ş.	83,098	8,26	2,116	0,15	38,961	1,66	124,175	2,59
AYTEMİZ AKARYAKIT DAĞITIM A.Ş.	0,000	0,00	0,000	0,00	123,934	5,28	123,934	2,59
TP PETROL DAĞITIM A.Ş.	0,000	0,00	0,000	0,00	123,578	5,26	123,578	2,58
ENERJİ GAZ A.Ş.	0,000	0,00	0,000	0,00	112,630	4,80	112,630	2,35
KADOOĞLU PETROLÇÜLÜK TAŞ. TİC. SAN. İTH. VE İHR. A.Ş.	0,000	0,00	0,000	0,00	51,427	2,19	51,427	1,07
ERGAZ SANAYİ VE TİCARET A.Ş.	47,319	4,70	0,000	0,00	0,000	0,00	47,319	0,99
YILDIRIM PETROL TİCARET VE NAKLİYAT A.Ş.	0,000	0,00	0,000	0,00	39,550	1,68	39,550	0,83
HABAŞ PETROL ÜRÜNLERİ SANAYİ VE TİCARET A.Ş.	31,090	3,09	0,000	0,00	0,000	0,00	31,090	0,65
TRABZONGAZ LPG SANAYİ NAKLİYAT VE TİCARET A.Ş.	17,063	1,70	0,000	0,00	10,930	0,47	27,993	0,58
AKPET GAZ A.Ş.	0,000	0,00	0,000	0,00	21,327	0,91	21,327	0,45
ARGAZ LPG DOLUM TEVZİİ İNŞAAT SANAYİ VE TİCARET A.Ş.	14,436	1,44	0,000	0,00	0,000	0,00	14,436	0,30
ANADOLUGAZ TİCARET VE SANAYİ A.Ş.	7,770	0,77	0,000	0,00	0,000	0,00	7,770	0,16
TURKUVAZ PETROL ÜRÜNLERİ A.Ş.	0,000	0,00	0,000	0,00	2,300	0,10	2,300	0,05
GÜNEŞ GAZ ULUSLARARASI NAKLİYAT TİC. VE SAN. A.Ş.	1,164	0,12	0,000	0,00	0,000	0,00	1,164	0,02
TOPLAM	1.005,986	100,00	1.432,723	100,00	2.348,842	100,00	4.787,551	100,00

Tablo 4.74: Tokat

Lisans Sahibinin Unvanı	Tüplü		Dökme		Otogaz		Toplam	
	Satış(ton)	Pay(%)	Satış(ton)	Pay(%)	Satış(ton)	Pay(%)	Satış(ton)	Pay(%)
AYGAZ A.Ş.	287,620	46,19	1,000	21,25	630,856	22,90	919,476	27,18
GÜVENAL GAZ SANAYİ VE TİCARET A.Ş.	41,196	6,62	0,000	0,00	306,522	11,13	347,718	10,28
HÜRGAZ TİCARET VE SANAYİ A.Ş.	95,840	15,39	0,000	0,00	219,650	7,97	315,490	9,33
PETROL OFİSİ A.Ş.	0,000	0,00	0,000	0,00	273,122	9,91	273,122	8,07
İPRAGAZ A.Ş.	93,336	14,99	3,705	78,75	163,713	5,94	260,754	7,71
TOTAL OIL TÜRKİYE A.Ş.	0,000	0,00	0,000	0,00	213,074	7,73	213,074	6,30
AYTEMİZ AKARYAKIT DAĞITIM A.Ş.	0,000	0,00	0,000	0,00	137,498	4,99	137,498	4,06
AKPET GAZ A.Ş.	0,000	0,00	0,000	0,00	127,384	4,62	127,384	3,77
MİLANGAZ LPG DAĞITIM TİCARET VE SANAYİ A.Ş.	80,134	12,87	0,000	0,00	42,260	1,53	122,394	3,62
SHELL & TURCAS PETROL A.Ş.	0,000	0,00	0,000	0,00	113,045	4,10	113,045	3,34
BP PETROLLERİ A.Ş.	0,000	0,00	0,000	0,00	102,629	3,73	102,629	3,03
YILDIRIM PETROL TİCARET VE NAKLİYAT A.Ş.	0,000	0,00	0,000	0,00	70,352	2,55	70,352	2,08
TURKUAZ PETROL ÜRÜNLERİ A.Ş.	0,000	0,00	0,000	0,00	66,070	2,40	66,070	1,95
ALGAZ AKARYAKIT LPG DAĞITIM VE NAKLİYE TİCARET LİMİTED ŞİRKETİ	0,000	0,00	0,000	0,00	52,146	1,89	52,146	1,54
GESAN YATIRIM VE TİCARET A.Ş.	17,452	2,80	0,000	0,00	33,750	1,23	51,202	1,51
KALELİ BEST GAZ İNŞ. NAK. SAN. VE TİC. LTD. ŞTİ.	0,000	0,00	0,000	0,00	46,005	1,67	46,005	1,36
YURTPET AKARYAKIT LPG DAĞ. PAZ. SAN. VE TİC. LTD. ŞTİ.	0,000	0,00	0,000	0,00	44,284	1,61	44,284	1,31
GAZPA AKARYAKIT TARIM GIDA VE HAYVANCILIK ÜRÜNLERİ PAZARLAMA SANAYİ VE TİCARET LİMİTED ŞİRKETİ	2,010	0,32	0,000	0,00	39,660	1,44	41,670	1,23
ERAGAZ PETROL ÜRÜNLERİ SANAYİ VE TİCARET A.Ş.	0,000	0,00	0,000	0,00	25,100	0,91	25,100	0,74
ORALGAZ SANAYİ VE TİCARET A.Ş.	0,604	0,10	0,000	0,00	23,200	0,84	23,804	0,70
TP PETROL DAĞITIM A.Ş.	0,000	0,00	0,000	0,00	17,168	0,62	17,168	0,51
TERMOPET AKARYAKIT NAKLİYAT VE TİCARET LİMİTED ŞİRKETİ	0,000	0,00	0,000	0,00	5,600	0,20	5,600	0,17
ERGAZ SANAYİ VE TİCARET A.Ş.	4,004	0,64	0,000	0,00	0,000	0,00	4,004	0,12
KADOOĞLU PETROLÇÜLÜK TAŞ. TİC. SAN. İTH. VE İHR. A.Ş.	0,000	0,00	0,000	0,00	2,000	0,07	2,000	0,06
GÜNEŞ GAZ ULUSLARARASI NAKLİYAT TİC. VE SAN. A.Ş.	0,531	0,09	0,000	0,00	0,000	0,00	0,531	0,02
TOPLAM	622,727	100,00	4,705	100,00	2.755,088	100,00	3.382,520	100,00

Tablo 4.75: Trabzon

Lisans Sahibinin Unvanı	Tüplü		Dökme		Otogaz		Toplam	
	Satış(ton)	Pay(%)	Satış(ton)	Pay(%)	Satış(ton)	Pay(%)	Satış(ton)	Pay(%)
AYGAZ A.Ş.	554,008	37,70	13,463	37,01	526,974	25,75	1.094,445	30,81
İPRAGAZ A.Ş.	410,419	27,93	4,933	13,56	174,487	8,53	589,839	16,61
PETROL OFİSİ A.Ş.	0,000	0,00	0,000	0,00	426,765	20,86	426,765	12,01
MİLANGAZ LPG DAĞITIM TİCARET VE SANAYİ A.Ş.	285,911	19,46	1,400	3,85	96,694	4,73	384,005	10,81
AYTEMİZ AKARYAKIT DAĞITIM A.Ş.	0,000	0,00	0,000	0,00	279,777	13,67	279,777	7,88
SHELL & TURCAS PETROL A.Ş.	0,000	0,00	0,000	0,00	268,863	13,14	268,863	7,57
TRABZONGAZ LPG SANAYİ NAKLİYAT VE TİCARET A.Ş.	106,170	7,23	16,580	45,58	0,000	0,00	122,750	3,46
ORALGAZ SANAYİ VE TİCARET A.Ş.	0,000	0,00	0,000	0,00	81,734	3,99	81,734	2,30
TOTAL OIL TÜRKİYE A.Ş.	0,000	0,00	0,000	0,00	72,363	3,54	72,363	2,04
GESAN YATIRIM VE TİCARET A.Ş.	63,568	4,33	0,000	0,00	3,500	0,17	67,068	1,89
KARADENİZ TÜPGAZ SANAYİ VE TİCARET A.Ş.	49,105	3,34	0,000	0,00	0,000	0,00	49,105	1,38
AKPET GAZ A.Ş.	0,000	0,00	0,000	0,00	35,954	1,76	35,954	1,01
YILDIRIM PETROL TİCARET VE NAKLİYAT A.Ş.	0,000	0,00	0,000	0,00	25,239	1,23	25,239	0,71
TP PETROL DAĞITIM A.Ş.	0,000	0,00	0,000	0,00	17,917	0,88	17,917	0,50
HABAŞ PETROL ÜRÜNLERİ SANAYİ VE TİCARET A.Ş.	0,000	0,00	0,000	0,00	16,540	0,81	16,540	0,47
ERAGAZ PETROL ÜRÜNLERİ SANAYİ VE TİCARET A.Ş.	0,000	0,00	0,000	0,00	12,070	0,59	12,070	0,34
AKGAZ TİCARET VE SANAYİ A.Ş.	0,000	0,00	0,000	0,00	7,260	0,35	7,260	0,20
GÜNEŞ GAZ ULUSLARARASI NAKLİYAT TİC. VE SAN. A.Ş.	0,297	0,02	0,000	0,00	0,000	0,00	0,297	0,01
TOPLAM	1.469,478	100,00	36,376	100,00	2.046,137	100,00	3.551,991	100,00

Tablo 4.76: Tunceli

Lisans Sahibinin Unvanı	Tüplü		Dökme		Otogaz		Toplam	
	Satış(ton)	Pay(%)	Satış(ton)	Pay(%)	Satış(ton)	Pay(%)	Satış(ton)	Pay(%)
İPRAGAZ A.Ş.	57,89	45,11	0,00	0,00	19,50	17,59	77,39	31,49
AYGAZ A.Ş.	51,02	39,76	6,56	100,00	16,40	14,79	73,99	30,10
PETROL OFİSİ A.Ş.	0,00	0,00	0,00	0,00	27,93	25,18	27,93	11,36
MİLANGAZ LPG DAĞITIM TİCARET VE SANAYİ A.Ş.	19,40	15,12	0,00	0,00	0,00	0,00	19,40	7,89
BP PETROLLERİ A.Ş.	0,00	0,00	0,00	0,00	16,87	15,21	16,87	6,86
ERAGAZ PETROL ÜRÜNLERİ SANAYİ VE TİCARET A.Ş.	0,00	0,00	0,00	0,00	16,55	14,93	16,55	6,73
EROL GAZ İNŞ. NAK. GIDA VE PETROL ÜRÜNLERİ OTO. SAN. VE TİC. A.Ş.	0,00	0,00	0,00	0,00	5,28	4,76	5,28	2,15
ŞARKGAZ VE MADENİ YAĞLAR A.Ş.	0,00	0,00	0,00	0,00	5,20	4,69	5,20	2,12
AKPET GAZ A.Ş.	0,00	0,00	0,00	0,00	3,17	2,85	3,17	1,29
TOPLAM	128,317	100,00	6,559	100,00	110,903	100,00	245,78	100,00

Tablo 4.77: Uşak

Lisans Sahibinin Unvanı	Tüplü		Dökme		Otogaz		Toplam	
	Satış(ton)	Pay(%)	Satış(ton)	Pay(%)	Satış(ton)	Pay(%)	Satış(ton)	Pay(%)
AYGAZ A.Ş.	154,984	44,45	0,000	0,00	287,646	13,61	442,630	17,95
MİLANGAZ LPG DAĞITIM TİCARET VE SANAYİ A.Ş.	119,998	34,42	0,000	0,00	278,426	13,17	398,424	16,15
BP PETROLLERİ A.Ş.	0,000	0,00	0,000	0,00	329,705	15,60	329,705	13,37
SHELL & TURCAS PETROL A.Ş.	0,000	0,00	0,000	0,00	215,128	10,18	215,128	8,72
İPRAGAZ A.Ş.	68,657	19,69	1,567	39,01	121,710	5,76	191,934	7,78
KOÇGAZ DOLUM TESİSLERİ VE PETROL ÜRÜNLERİ, NAKLİYAT, OTOMOTİV, İNŞAAT, GIDA, İTHALAT, İHRACAK SANAYİ VE TİCARET LİMİTED ŞİRKETİ	0,000	0,00	0,000	0,00	138,328	6,54	138,328	5,61
AKGAZ TİCARET VE SANAYİ A.Ş.	0,000	0,00	0,000	0,00	128,820	6,09	128,820	5,22
HÜRGAZ TİCARET VE SANAYİ A.Ş.	0,000	0,00	0,000	0,00	119,640	5,66	119,640	4,85
TOTAL OIL TÜRKİYE A.Ş.	0,000	0,00	0,000	0,00	94,774	4,48	94,774	3,84
AKPET GAZ A.Ş.	0,000	0,00	0,000	0,00	67,874	3,21	67,874	2,75
GÜNEYGAZ LPG SANAYİ VE TİCARET A.Ş.	0,000	0,00	0,000	0,00	64,200	3,04	64,200	2,60
SURGAZ AKARYAKIT NAKLİYE SAN. VE TİC. LTD. ŞTİ.	0,000	0,00	0,000	0,00	61,560	2,91	61,560	2,50
YURTPET AKARYAKIT LPG DAĞ. PAZ. SAN. VE TİC. LTD. ŞTİ.	0,000	0,00	0,000	0,00	48,341	2,29	48,341	1,96
PETROL OFİSİ A.Ş.	0,000	0,00	0,000	0,00	48,327	2,29	48,327	1,96
KADOOĞLU PETROLCÜLÜK TAŞ. TİC. SAN. İTH. VE İHR. A.Ş.	0,000	0,00	0,000	0,00	38,296	1,81	38,296	1,55
YILDIRIM PETROL TİCARET VE NAKLİYAT A.Ş.	0,000	0,00	0,000	0,00	21,631	1,02	21,631	0,88
TP PETROL DAĞITIM A.Ş.	0,000	0,00	0,000	0,00	18,867	0,89	18,867	0,76
GAZPA AKARYAKIT TARIM GIDA VE HAYVANCILIK ÜRÜNLERİ PAZARLAMA SANAYİ VE TİCARET LİMİTED ŞİRKETİ	0,000	0,00	0,000	0,00	15,840	0,75	15,840	0,64
KONGAZ PETROL ÜRÜNLERİ PAZARLAMA SANAYİ VE TİCARET A.Ş.	0,000	0,00	1,300	32,36	10,500	0,50	11,800	0,48
ERGAZ SANAYİ VE TİCARET A.Ş.	5,022	1,44	0,000	0,00	0,000	0,00	5,022	0,20
PAMUKKALE GAZ LPG DAĞITIM VE TAŞIMACILIK BETON MADEN PETROL KİMYA SANAYİ VE TİCARET LİMİTED ŞİRKETİ	0,000	0,00	0,000	0,00	4,095	0,19	4,095	0,17
GÜNEŞ GAZ ULUSLARARASI NAKLİYAT TİC. VE SAN. A.Ş.	0,000	0,00	1,150	28,63	0,000	0,00	1,150	0,05
TOPLAM	348,661	100,00	4,017	100,00	2.113,708	100,00	2.466,386	100,00

Tablo 4.78: Van

Lisans Sahibinin Unvanı	Tüplü		Dökme		Otogaz		Toplam	
	Satış(ton)	Pay(%)	Satış(ton)	Pay(%)	Satış(ton)	Pay(%)	Satış(ton)	Pay(%)
AYGAZ A.Ş.	258,995	40,06	3,800	100,00	454,340	28,67	717,135	32,08
İPRAGAZ A.Ş.	259,268	40,10	0,000	0,00	140,160	8,84	399,428	17,87
MİLANGAZ LPG DAĞITIM TİCARET VE SANAYİ A.Ş.	106,156	16,42	0,000	0,00	84,778	5,35	190,934	8,54
YURTPET AKARYAKIT LPG DAĞ. PAZ. SAN. VE TİC. LTD. ŞTİ.	0,000	0,00	0,000	0,00	184,234	11,62	184,234	8,24
GÜVENAL GAZ SANAYİ VE TİCARET A.Ş.	0,000	0,00	0,000	0,00	86,215	5,44	86,215	3,86
NARGAZ LPG DOLUM TEVZİİ İNŞAAT SANAYİ VE TİCARET A.Ş.	0,000	0,00	0,000	0,00	75,420	4,76	75,420	3,37
SHELL & TURCAS PETROL A.Ş.	0,000	0,00	0,000	0,00	72,728	4,59	72,728	3,25
AYTEMİZ AKARYAKIT DAĞITIM A.Ş.	0,000	0,00	0,000	0,00	70,674	4,46	70,674	3,16
HÜRGAZ TİCARET VE SANAYİ A.Ş.	0,000	0,00	0,000	0,00	64,530	4,07	64,530	2,89
YILDIRIM PETROL TİCARET VE NAKLİYAT A.Ş.	0,000	0,00	0,000	0,00	63,853	4,03	63,853	2,86
PETROL OFİSİ A.Ş.	0,000	0,00	0,000	0,00	56,357	3,56	56,357	2,52
KADDOĞLU PETROLCÜLÜK TAŞ. TİC. SAN. İTH. VE İHR. A.Ş.	0,000	0,00	0,000	0,00	50,086	3,16	50,086	2,24
ÇELEBİ GAZ DOLUM ÜNİTESİ PETROL ÜRÜNLERİ NAKLİYE MOTORLU TAŞIT VE OTO GAZ MONTAJ OTO PARÇA SANAYİ VE TİCARET A.Ş.	0,000	0,00	0,000	0,00	45,990	2,90	45,990	2,06
ORALGAZ SANAYİ VE TİCARET A.Ş.	0,000	0,00	0,000	0,00	43,731	2,76	43,731	1,96
ERGAZ SANAYİ VE TİCARET A.Ş.	20,106	3,11	0,000	0,00	3,750	0,24	23,856	1,07
AKPET GAZ A.Ş.	0,000	0,00	0,000	0,00	22,135	1,40	22,135	0,99
BP PETROLLERİ A.Ş.	0,000	0,00	0,000	0,00	21,858	1,38	21,858	0,98
ARGAZ LPG DOLUM TEVZİİ İNŞAAT SANAYİ VE TİCARET A.Ş.	1,962	0,30	0,000	0,00	16,050	1,01	18,012	0,81
TP PETROL DAĞITIM A.Ş.	0,000	0,00	0,000	0,00	17,618	1,11	17,618	0,79
EROL GAZ İNŞ. NAK. GIDA VE PETROL ÜRÜNLERİ OTO. SAN. VE TİC. A.Ş.	0,000	0,00	0,000	0,00	10,320	0,65	10,320	0,46
TOPLAM	646,487	100,00	3,800	100,00	1.584,827	100,00	2.235,114	100,00

Tablo 4.79: Yalova

Lisans Sahibinin Unvanı	Tüplü		Dökme		Otogaz		Toplam	
	Satış(ton)	Pay(%)	Satış(ton)	Pay(%)	Satış(ton)	Pay(%)	Satış(ton)	Pay(%)
AYGAZ A.Ş.	147,401	68,53	4,000	7,64	275,781	38,77	427,182	43,65
SHELL & TURCAS PETROL A.Ş.	0,000	0,00	0,000	0,00	122,775	17,26	122,775	12,54
İPRAGAZ A.Ş.	33,760	15,70	48,355	92,36	12,165	1,71	94,280	9,63
MİLANGAZ LPG DAĞITIM TİCARET VE SANAYİ A.Ş.	21,212	9,86	0,000	0,00	49,255	6,92	70,467	7,20
NORM GAZ PETROL ÜRÜNLERİ SANAYİİ TİCARET A.Ş. ÇORUM	0,000	0,00	0,000	0,00	57,535	8,09	57,535	5,88
PETROL OFİSİ A.Ş.	0,000	0,00	0,000	0,00	39,289	5,52	39,289	4,01
BP PETROLLERİ A.Ş.	0,000	0,00	0,000	0,00	37,755	5,31	37,755	3,86
HABAŞ PETROL ÜRÜNLERİ SANAYİ VE TİCARET A.Ş.	3,842	1,79	0,000	0,00	30,370	4,27	34,212	3,50
AYTEMİZ AKARYAKIT DAĞITIM A.Ş.	0,000	0,00	0,000	0,00	22,958	3,23	22,958	2,35
TOTAL OIL TÜRKİYE A.Ş.	0,000	0,00	0,000	0,00	22,394	3,15	22,394	2,29
AKPET GAZ A.Ş.	0,000	0,00	0,000	0,00	17,137	2,41	17,137	1,75
AKGAZ TİCARET VE SANAYİ A.Ş.	0,000	0,00	0,000	0,00	13,850	1,95	13,850	1,42
GÜVENAL GAZ SANAYİ VE TİCARET A.Ş.	0,000	0,00	0,000	0,00	10,060	1,41	10,060	1,03
AKÇAGAZ PETROL ÜRÜNLERİ SANAYİ VE TİCARET A.Ş.	5,986	2,78	0,000	0,00	0,000	0,00	5,986	0,61
ERGAZ SANAYİ VE TİCARET A.Ş.	2,885	1,34	0,000	0,00	0,000	0,00	2,885	0,29
TOPLAM	215,086	100,00	52,355	100,00	711,324	100,00	978,765	100,00

Tablo 4.80: Yozgat

Lisans Sahibinin Unvanı	Tüplü		Dökme		Otogaz		Toplam	
	Satış(ton)	Pay(%)	Satış(ton)	Pay(%)	Satış(ton)	Pay(%)	Satış(ton)	Pay(%)
AYGAZ A.Ş.	167,325	36,93	0,000	0,00	385,350	13,18	552,675	16,37
MİLANGAZ LPG DAĞITIM TİCARET VE SANAYİ A.Ş.	99,600	21,99	0,000	0,00	358,610	12,27	458,210	13,57
İPRAGAZ A.Ş.	136,505	30,13	0,480	100,00	176,291	6,03	313,276	9,28
BİRGAZ PETROL ÜRÜNLERİ İNŞ.NAK.SANAYİ ve TİCARET LİMİTED ŞİRKETİ	0,000	0,00	0,000	0,00	280,590	9,60	280,590	8,31
ANADOLUGAZ TİCARET VE SANAYİ A.Ş.	15,700	3,47	0,000	0,00	252,120	8,62	267,820	7,93
SORGUN AS-GAZ TÜP DOLUM SANAYİ VE TİCARET A.Ş.	0,000	0,00	0,000	0,00	253,254	8,66	253,254	7,50
SHELL & TURCAS PETROL A.Ş.	0,000	0,00	0,000	0,00	182,022	6,23	182,022	5,39
AYTEMİZ AKARYAKIT DAĞITIM A.Ş.	3,551	0,78	0,000	0,00	171,479	5,87	175,030	5,18
KALELİ BEST GAZ İNŞ. NAK. SAN. VE TİC. LTD. ŞTİ.	0,000	0,00	0,000	0,00	174,090	5,96	174,090	5,16
PETROL OFİSİ A.Ş.	0,000	0,00	0,000	0,00	153,408	5,25	153,408	4,54
AKPET GAZ A.Ş.	0,000	0,00	0,000	0,00	134,772	4,61	134,772	3,99
YILDIRIM PETROL TİCARET VE NAKLİYAT A.Ş.	0,000	0,00	0,000	0,00	101,828	3,48	101,828	3,02
HABAŞ PETROL ÜRÜNLERİ SANAYİ VE TİCARET A.Ş.	30,348	6,70	0,000	0,00	23,080	0,79	53,428	1,58
TOTAL OIL TÜRKİYE A.Ş.	0,000	0,00	0,000	0,00	43,962	1,50	43,962	1,30
GAZPA AKARYAKIT TARIM GIDA VE HAYVANCILIK ÜRÜNLERİ PAZARLAMA SANAYİ VE TİCARET LİMİTED ŞİRKETİ	0,000	0,00	0,000	0,00	38,960	1,33	38,960	1,15
TERMOPET AKARYAKIT NAKLİYAT VE TİCARET LİMİTED ŞİRKETİ	0,000	0,00	0,000	0,00	38,659	1,32	38,659	1,14
HÜRGAZ TİCARET VE SANAYİ A.Ş.	0,000	0,00	0,000	0,00	30,820	1,05	30,820	0,91
HİSARGAZ AKARYAKIT NAKLİYE SANAYİ İNŞAAT TİCARET TURİZM İTHALAT İHRACAT LİMİTED ŞİRKETİ	0,000	0,00	0,000	0,00	27,320	0,93	27,320	0,81
BP PETROLLERİ A.Ş.	0,000	0,00	0,000	0,00	24,864	0,85	24,864	0,74
TP PETROL DAĞITIM A.Ş.	0,000	0,00	0,000	0,00	21,186	0,72	21,186	0,63
ORALGAZ SANAYİ VE TİCARET A.Ş.	0,000	0,00	0,000	0,00	18,592	0,64	18,592	0,55
MARGAZ LPG DOLUM TEVZİİ TİCARET VE SANAYİ A.Ş.	0,000	0,00	0,000	0,00	10,680	0,37	10,680	0,32
YURTPET AKARYAKIT LPG DAĞ. PAZ. SAN. VE TİC. LTD. ŞTİ.	0,000	0,00	0,000	0,00	8,506	0,29	8,506	0,25
GÜVENAL GAZ SANAYİ VE TİCARET A.Ş.	0,000	0,00	0,000	0,00	8,341	0,29	8,341	0,25
TURKUAZ PETROL ÜRÜNLERİ A.Ş.	0,000	0,00	0,000	0,00	4,400	0,15	4,400	0,13
TOPLAM	453,029	100,00	0,480	100,00	2.923,184	100,00	3.376,693	100,00

Tablo 4.81: Zonguldak

Lisans Sahibinin Unvanı	Tüplü		Dökme		Otogaz		Toplam	
	Satış(ton)	Pay(%)	Satış(ton)	Pay(%)	Satış(ton)	Pay(%)	Satış(ton)	Pay(%)
AYGAZ A.Ş.	582,709	63,12	0,000	0,00	896,537	34,65	1.479,246	42,04
PETROL OFİSİ A.Ş.	0,000	0,00	0,000	0,00	450,128	17,40	450,128	12,79
İPRAGAZ A.Ş.	162,044	17,55	8,310	100,00	208,664	8,07	379,018	10,77
MİLANGAZ LPG DAĞITIM TİCARET VE SANAYİ A.Ş.	141,107	15,28	0,000	0,00	164,555	6,36	305,662	8,69
SHELL & TURCAS PETROL A.Ş.	0,000	0,00	0,000	0,00	262,869	10,16	262,869	7,47
TOTAL OIL TÜRKİYE A.Ş.	0,000	0,00	0,000	0,00	168,773	6,52	168,773	4,80
BP PETROLLERİ A.Ş.	0,000	0,00	0,000	0,00	139,681	5,40	139,681	3,97
OZAN İLKGAZ LPG PETROL AKARYAKIT DAĞITIM MADEN NAKLİYE İNŞAAT TİCARET A.Ş.	0,000	0,00	0,000	0,00	60,198	2,33	60,198	1,71
YILDIRIM PETROL TİCARET VE NAKLİYAT A.Ş.	0,000	0,00	0,000	0,00	59,487	2,30	59,487	1,69
AKPET GAZ A.Ş.	0,000	0,00	0,000	0,00	47,988	1,85	47,988	1,36
AYTEMİZ AKARYAKIT DAĞITIM A.Ş.	0,000	0,00	0,000	0,00	47,783	1,85	47,783	1,36
AKÇAGAZ PETROL ÜRÜNLERİ SANAYİ VE TİCARET A.Ş.	37,350	4,05	0,000	0,00	0,000	0,00	37,350	1,06
ERAGAZ PETROL ÜRÜNLERİ SANAYİ VE TİCARET A.Ş.	0,000	0,00	0,000	0,00	35,844	1,39	35,844	1,02
TP PETROL DAĞITIM A.Ş.	0,000	0,00	0,000	0,00	24,250	0,94	24,250	0,69
GESAN YATIRIM VE TİCARET A.Ş.	0,000	0,00	0,000	0,00	11,150	0,43	11,150	0,32
YURTPET AKARYAKIT LPG DAĞ. PAZ. SAN. VE TİC. LTD. ŞTİ.	0,000	0,00	0,000	0,00	9,158	0,35	9,158	0,26
TOPLAM	923,210	100,00	8,310	100,00	2.587,065	100,00	3.518,585	100,00

