

1.



SIVILAŐTIRILMIŐ PETROL GAZLARI (LPG) PİYASASI SEKT R RAPORU

MAYIS 2017

Bu rapor, Resmi İstatistik Programı kapsamında yayımlanmaktadır.

Bu raporda yer alan tüm bilgi, tablo ve şekillerin her hakkı saklıdır.

Kaynak gösterilmeden kullanılamaz.

T.C. ENERJİ PİYASASI DÜZENLEME KURUMU

Strateji Geliştirme Dairesi Başkanlığı

2017
ANKARA

Önemli Hatırlatma: Lisans sahibi firmalar, Enerji Piyasası Bildirim Yönetmeliğinin ilgili hükümleri çerçevesinde bildirim düzeltme talebinde bulunarak daha önce Kuruma sundukları verilerde düzeltme yapabilmektedir. Bu sebeple yayımlanan raporlar arasında veri farklılıkları olabilmektedir.

ÖZET

➤ Üretim

- ✓ Rafinerici lisansı sahiplerinin, 2017 yılı Mayıs ayında toplam LPG üretimi geçen yılın aynı ayına göre %19,51 artarak 101.485,969 ton olmuştur.

➤ İthalat

- ✓ Rafinerici ve dağıtıcı lisans sahiplerince 2017 yılı Mayıs ayında yapılan LPG ithalatı, geçen yılın aynı ayına göre %0,66 azalarak 276.979,110 ton olmuştur.
- ✓ 2017 yılı Mayıs ayında en çok ithalat yapılan ülke sıralamasına göre Cezayir, Norveç, ABD, Rusya, Kazakistan, Fransa ve Ukrayna olmak üzere 7 farklı ülkeden LPG ithalatı gerçekleştirilmiştir.

➤ İhracat

- ✓ Rafinerici ve dağıtıcı lisans sahiplerince 2017 yılı Mayıs ayında yapılan LPG ihracatı, geçen yılın aynı ayına göre %12,14 azalarak 7.049,166 ton olmuştur.
- ✓ 2017 yılı Mayıs ayında en çok ihracat yapılan ülke sıralamasına göre Tunus, K.K.T.C Türkiye Serbest Bölge, İsviçre, Mısır ve Santa Kitts ve Nevis olmak üzere 6 farklı ülkeye/bölgeye LPG ihracatı gerçekleştirilmiştir.

➤ Yurtiçi Satışlar

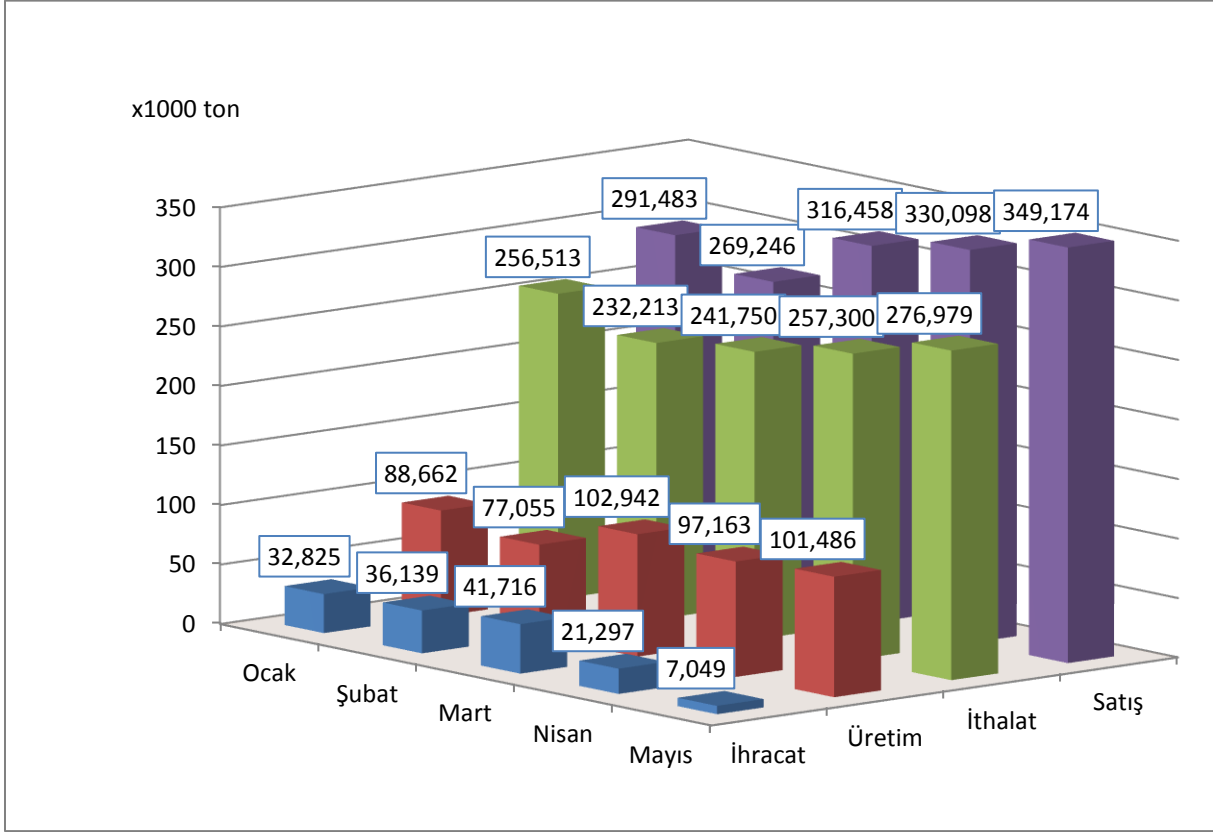
- ✓ Dağıtıcı lisansı sahiplerince 2017 yılı Mayıs ayında 71.501,347 ton tüplü LPG, 14.511,366 ton dökme LPG ve 263.160,832 ton otopaz LPG olmak üzere toplam **349.173,545** ton LPG satışı yapılmıştır.
- ✓ 2017 yılı Mayıs ayı satış rakamları bir önceki yılın aynı ayı ile karşılaştırıldığında, tüplü LPG satışı %0,56 artmış, dökme LPG satışı %48,69 artmış ve otopaz satışı %3,29 azalmış olup toplam LPG satışı %1,08 azalmıştır.
- ✓ 2017 yılı Mayıs ayında tüplü LPG %20,48, dökme LPG %4,16 ve otopaz %75,37 pazar payına sahip olmuştur.
- ✓ Dağıtıcı lisans sahiplerince 2017 yılı Mayıs ayında 5.441,423 ton Standardize LPG satışı yapılmıştır.

2017 Yılı Mayıs Ayı Sonu İtibariyle LPG Piyasası Genel Görünümü

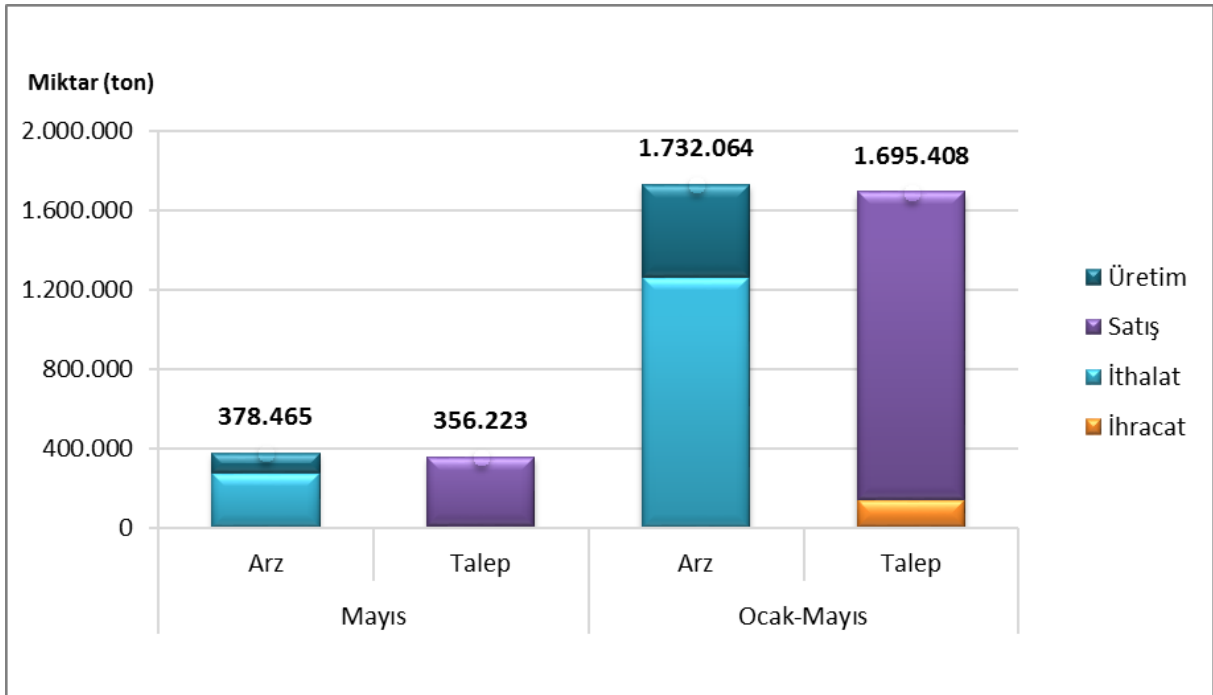
Ay Adı	Üretim(ton)	İthalat(ton)	Toplam Arz (Üretim+İthalat)	Arzın Önceki Aya Göre Değişimi (%)	Satış(ton)*	İhracat(ton)	Toplam Talep (Satış+İhracat)	Talebin Önceki Aya Göre Değişimi (%)	Arz - Talep Dengesi(ton)**
Ocak	88.662,406	256.513,094	345.175,500	-	291.451,863	32.824,504	324.276,367	-	20.899,13
Şubat	77.054,516	232.212,835	309.267,351	-10,40	269.223,356	36.139,457	305.362,813	-5,83	3.904,54
Mart	102.941,798	241.750,179	344.691,977	11,45	316.435,827	41.716,088	358.151,915	17,29	-13.459,94
Nisan	97.163,481	257.300,149	354.463,630	2,83	330.097,505	21.297,113	351.394,618	-1,89	3.069,01
Mayıs	101.485,969	276.979,110	378.465,079	6,77	349.173,545	7.049,166	356.222,711	1,37	22.242,37
TOPLAM	467.308,170	1.264.755,367	1.732.063,537	-	1.556.382,097	139.026,328	1.695.408,425	-	36.655,11

*Standardize LPG dâhil toplam satış

** Eksi "-" miktarlar talep fazlasını göstermektedir.



2017 Yılı Mayıs Ayı Sonu İtibariyle LPG Piyasası Genel Görünüm Grafiği



2017 Yılı Mayıs Ayı Sonu İtibariyle LPG Piyasası Arz-Talep Grafiği

İÇİNDEKİLER

1. LPG ÜRETİMİ	1
2. YURT DIŐI LPG TİCARETİ.....	2
2.1. İthalat.....	2
2.2. İhracat	4
3. YURT İÇİ LPG TİCARETİ.....	5
3.1. Dağıtıcılar Arası Toptan LPG Ticareti	5
3.2. Ürün Türüne Göre LPG Satışları.....	14
3.3. Dağıtıcılara Göre LPG satışları	16
3.4. İllere Göre LPG Satışları.....	38
4. İLLER BAZINDA LPG SATIŐLARININ DAĐITICILARA VE ÜRÜN TÜRÜNE GÖRE AYRINTILI DAĐILIMI	41

TABLO LİSTESİ

Tablo 1.1: LPG Üretiminin Ürün ve Dönem Bazında Dağılımı	1
Tablo 2.1: İthalatın Menşei Ülkelere Göre Dağılımı	2
Tablo 2.2: İthalatın Lisans Sahiplerine Göre Dağılımı	3
Tablo 2.3: İhracatın Ülkelere Göre Dağılımı	4
Tablo 2.4: İhracatın Lisans Sahiplerine Göre Dağılımı	4
Tablo 3.1: Mayıs 2017 Dönemi Dağıtıcılar Arası Toptan LPG Satışları.....	5
Tablo 3.2: Ocak-Mayıs 2017 Dönemleri Dağıtıcılar Arası Toptan LPG Satışları	9
Tablo 3.3: Ürün Türüne Göre LPG Satışlarının Dönemler arası Karşılaştırması.....	14
Tablo 3.4: Ürün Türüne Göre LPG Satışlarının Ocak-Mayıs 2016 ve Ocak-Mayıs 2017 Dönemleri arası Karşılaştırması	15
Tablo 3.5: Mayıs 2017 Döneminde LPG Satışlarının Dağıtıcılara ve Ürün Türüne Göre Dağılımı.....	16
Tablo 3.6: Ocak-Mayıs 2017 Dönemleri Arası LPG Satışlarının Dağıtıcılara ve Ürün Türüne Göre Dağılımı.....	22
Tablo 3.7: Lisans Sahiplerine Göre LPG Satışlarının Dönemler Arası Karşılaştırması	27
Tablo 3.8: Mayıs 2017 Döneminde Standardize LPG Satışlarının Dağıtıcılara Göre Dağılımı	37
Tablo 3.9: Mayıs 2017 Döneminde LPG Satışlarının İllere ve Ürün Türüne Göre Dağılımı.....	38
Tablo 4.1: Adana.....	41
Tablo 4.2: Adıyaman.....	43
Tablo 4.3: Afyonkarahisar.....	44
Tablo 4.4: Ağrı.....	45
Tablo 4.5: Aksaray	46
Tablo 4.6: Amasya	47
Tablo 4.7: Ankara.....	48
Tablo 4.8: Antalya.....	50
Tablo 4.9: Ardahan	51
Tablo 4.10: Artvin	51
Tablo 4.11: Aydın.....	52
Tablo 4.12: Balıkesir	53
Tablo 4.13: Bartın	54
Tablo 4.14: Batman	55
Tablo 4.15: Bayburt	56
Tablo 4.16: Bilecik.....	56
Tablo 4.17: Bingöl.....	57
Tablo 4.18: Bitlis	58
Tablo 4.19: Bolu.....	59
Tablo 4.20: Burdur.....	60
Tablo 4.21: Bursa.....	61
Tablo 4.22: Çanakkale.....	62
Tablo 4.23: Çankırı.....	63
Tablo 4.24: Çorum	64
Tablo 4.25: Denizli	65
Tablo 4.26: Diyarbakır	66

Tablo 4.27: Düzce	67
Tablo 4.28: Edirne.....	68
Tablo 4.29: Elazığ.....	69
Tablo 4.30: Erzincan	70
Tablo 4.31: Erzurum	71
Tablo 4.32: Eskişehir.....	72
Tablo 4.33: Gaziantep.....	73
Tablo 4.34: Giresun	74
Tablo 4.35: Gümüşhane	75
Tablo 4.36: Hakkari.....	75
Tablo 4.37: Hatay.....	76
Tablo 4.38: Iğdır.....	77
Tablo 4.39: Isparta.....	78
Tablo 4.40: İstanbul	79
Tablo 4.41: İzmir.....	80
Tablo 4.42: Kahramanmaraş	81
Tablo 4.43: Karabük.....	82
Tablo 4.44: Karaman.....	83
Tablo 4.45: Kars	84
Tablo 4.46: Kastamonu.....	85
Tablo 4.47: Kayseri	86
Tablo 4.48: Kırıkkale	87
Tablo 4.49: Kırklareli.....	88
Tablo 4.50: Kırşehir.....	89
Tablo 4.51: Kilis.....	90
Tablo 4.52: Kocaeli	91
Tablo 4.53: Konya	92
Tablo 4.54: Kütahya.....	93
Tablo 4.55: Malatya.....	94
Tablo 4.56: Manisa	95
Tablo 4.57: Mardin	96
Tablo 4.58: Mersin.....	97
Tablo 4.59: Muğla.....	98
Tablo 4.60: Muş.....	99
Tablo 4.61: Nevşehir.....	100
Tablo 4.62: Niğde.....	101
Tablo 4.63: Ordu.....	102
Tablo 4.64: Osmaniye.....	103
Tablo 4.65: Rize	104
Tablo 4.66: Sakarya	105
Tablo 4.67: Samsun	106
Tablo 4.68: Siirt.....	107
Tablo 4.69: Sinop.....	108
Tablo 4.70: Sivas.....	109

Tablo 4.71: Şanlıurfa.....	110
Tablo 4.72: Şırnak.....	111
Tablo 4.73: Tekirdağ.....	112
Tablo 4.74: Tokat.....	113
Tablo 4.75: Trabzon.....	114
Tablo 4.76: Tunceli.....	115
Tablo 4.77: Uşak.....	116
Tablo 4.78: Van.....	117
Tablo 4.79: Yalova.....	118
Tablo 4.80: Yozgat.....	119
Tablo 4.81: Zonguldak.....	120

ŞEKİL LİSTESİ

Şekil 2.1: Mayıs 2017 Dönemi LPG İthalatının Ülkelere Göre Dağılımı.....	2
Şekil 2.2: Mayıs 2017 Dönemi LPG İhracatının Ülkelere Göre Dağılımı.....	4
Şekil 3.1: Mayıs 2017 Döneminde LPG Satışlarının Ürün Türüne Göre Dağılımı.....	14
Şekil 3.2: Mayıs 2016 – Mayıs 2017 Dönemlerinde Ürün Türüne Göre LPG Satışları.....	15
Şekil 3.3: Mayıs 2017 Döneminde LPG Satışlarının Dağıtıcılara Göre Dağılımı.....	21

2. LPG Üretimi

Tablo 2.1: LPG Üretiminin Ürün ve Dönem Bazında Dağılımı

Ürün	Üretim (ton)		Değişim (%)
	Mayıs 2016	Mayıs 2017	
Karışım LPG	83.929,110	102.246,443	21,82
BÜTAN*	972,310	-786,652	-180,91
PROPAN*	16,843	26,178	55,42
Toplam	84.918,263	101.485,969	19,51

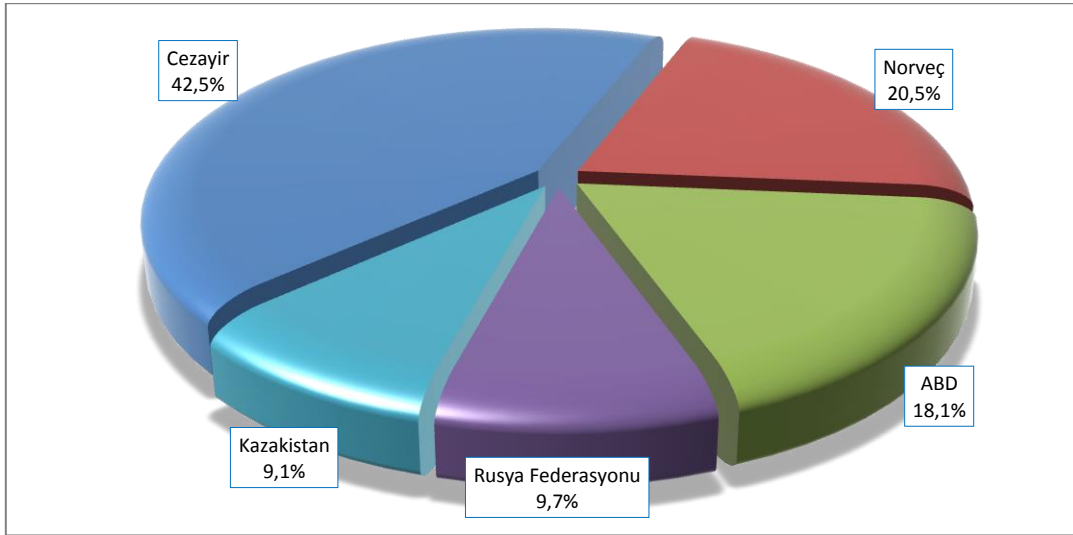
*Rafineri üretim proseslerinde kullanılan/tüketilen bütan/propan eksi olarak gösterilmiştir.

3. Yurt Dışı LPG Ticareti

3.1. İthalat

Tablo 3.1: İthalatın Menşei Ülkelere Göre Dağılımı

Ülke	İthalat (ton)				Değişim (%)
	Mayıs 2016	Pay (%)	Mayıs 2017	Pay (%)	
Cezayir	69.153,857	24,80	117.825,184	42,54	70,38
Norveç	48.251,968	17,31	56.828,980	20,52	17,78
ABD	45.467,598	16,31	50.251,970	18,14	10,52
Rusya Federasyonu	60.767,682	21,79	26.813,675	9,68	-55,88
Kazakistan	47.854,542	17,16	25.259,301	9,12	-47,22
Fransa	5.712,564	2,05	0,000	0,00	-100,00
Ukrayna	1.620,229	0,58	0,000	0,00	-100,00
Toplam	278.828,440	100	276.979,110	100	-0,66



Şekil 3.1: Mayıs 2017 Dönemi LPG İthalatının Ülkelere Göre Dağılımı

Tablo 3.2: İthalatın Lisans Sahiplerine Göre Dağılımı

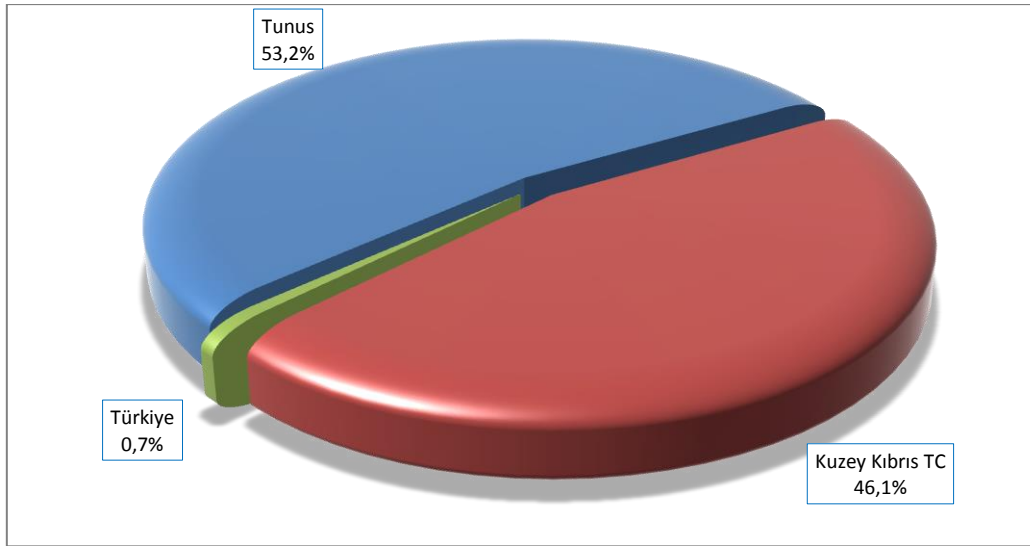
Lisans Sahibinin Unvanı	Mayıs 2017	
	Satış (ton)	Pay (%)
AYGAZ ANONİM ŞİRKETİ	131.940,760	47,64
MİLANGAZ LPG DAĞITIM TİCARET VE SANAYİ ANONİM ŞİRKETİ	56.265,047	20,31
İPRAGAZ ANONİM ŞİRKETİ	24.865,876	8,98
OMV PETROL OFİSİ ANONİM ŞİRKETİ	18.712,871	6,76
YURTPET AKARYAKIT LPG DAĞITIM PAZARLAMA SANAYİ VE TİCARET LİMİTED ŞİRKETİ	14.892,922	5,38
PET GAZ ANONİM ŞİRKETİ	12.549,291	4,53
BP PETROLLERİ ANONİM ŞİRKETİ	5.700,000	2,06
SHELL & TURCAS PETROL ANONİM ŞİRKETİ	4.999,904	1,81
HABAŞ PETROL ÜRÜNLERİ SANAYİ VE TİCARET ANONİM ŞİRKETİ	4.052,439	1,46
AYTEMİZ AKARYAKIT DAĞITIM ANONİM ŞİRKETİ	3.000,000	1,08
Toplam	276.979,110	100

3.2. İhracat

Tablo 3.3: İhracatın Ülkelere Göre Dağılımı

Ülke	İhracat (ton)				Değişim (%)
	Mayıs 2016	Pay (%)	Mayıs 2017	Pay (%)	
Tunus	3.600,000	44,87	3.749,055	53,18	4,14
Kuzey Kıbrıs TC	1.699,942	21,19	3.247,617	46,07	91,04
Türkiye*	21,740	0,27	52,494	0,74	141,46
İsviçre	151,510	1,89	0,000	0,00	-100,00
Mısır	2.499,992	31,16	0,000	0,00	-100,00
Santa Kitts ve Nevis	50,000	0,62	0,000	0,00	-100,00
Toplam	8.023,184	100	7.049,166	100	-12,14

*Serbest bölgelere yapılan satışlar


Şekil 3.2: Mayıs 2017 Dönemi LPG İhracatının Ülkelere Göre Dağılımı
Tablo 3.4: İhracatın Lisans Sahiplerine Göre Dağılımı

Lisans Sahibinin Unvanı	Mayıs 2017	
	Satış (ton)	Pay (%)
PET GAZ ANONİM ŞİRKETİ	3.749,055	53,18
TÜPRAŞ, TÜRKİYE PETROL RAFİNERİLERİ A.Ş.	3.247,617	46,07
İPRAGAZ ANONİM ŞİRKETİ	48,794	0,69
AYGAZ ANONİM ŞİRKETİ	3,700	0,05
Toplam	7.049,166	100

4. Yurt İçi LPG Ticareti

4.1. Dağıtıcılar Arası Toptan LPG Ticareti

Tablo 4.1: Mayıs 2017 Dönemi Dağıtıcılar Arası Toptan LPG Satışları

Satış Yapan Lisans Sahibinin Unvanı	Tüplü		Dökme		Otogaz		Toplam	
	Satış (ton)	Pay (%)	Satış (ton)	Pay (%)	Satış (ton)	Pay (%)	Satış (ton)	Pay (%)
AYGAZ ANONİM ŞİRKETİ	1589,798	2,33	642,000	1,25	41531,409	18,65	43.763,207	12,79
MİLANGAZ LPG DAĞITIM TİCARET VE SANAYİ ANONİM ŞİRKETİ	0,000	0,00	91,717	0,18	35007,660	15,72	35.099,377	10,26
AVGAZ LPG DOLUM TEVZİ PETROL İNŞAAT NAKLİYAT LİMİTED ŞİRKETİ	4818,322	7,08	11349,140	22,10	8547,610	3,84	24.715,072	7,22
EKSENGAZ LPG DAĞITIM TAŞIMACILIK SANAYİ VE TİCARET ANONİM ŞİRKETİ	4818,322	7,08	10658,290	20,75	8618,010	3,87	24.094,622	7,04
YURTPET AKARYAKIT LPG DAĞITIM PAZARLAMA SANAYİ VE TİCARET LİMİTED ŞİRKETİ	10186,899	14,96	20,960	0,04	11122,205	5,00	21.330,064	6,23
UZMANGAZ GAZ DAĞITIM PETROL ÜRÜNLERİ SANAYİ VE TİCARET LİMİTED ŞİRKETİ	702,116	1,03	0,000	0,00	19179,368	8,61	19.881,484	5,81
YURTGAZ PETROL ÜRÜNLERİ SANAYİ VE TİCARET ANONİM ŞİRKETİ	15260,479	22,41	44,930	0,09	547,220	0,25	15.852,629	4,63
İPRAGAZ ANONİM ŞİRKETİ	196,020	0,29	388,980	0,76	15131,972	6,80	15.716,972	4,59
MİRGAZ LPG DOLUM DAĞITIM TAŞIMACILIK SANAYİ VE TİCARET ANONİM ŞİRKETİ	405,749	0,60	6263,267	12,20	8645,150	3,88	15.314,166	4,48
OMV PETROL OFİSİ ANONİM ŞİRKETİ	0,000	0,00	0,000	0,00	14756,724	6,63	14.756,724	4,31
İSTANBUL LİKİT GAZ ENERJİ VE PETROL ANONİM ŞİRKETİ	140,153	0,21	3415,769	6,65	8515,760	3,82	12.071,682	3,53
PET GAZ ANONİM ŞİRKETİ	2345,820	3,45	0,000	0,00	9123,460	4,10	11.469,280	3,35
HABAŞ PETROL ÜRÜNLERİ SANAYİ VE TİCARET ANONİM ŞİRKETİ	2332,870	3,43	592,260	1,15	6492,440	2,92	9.417,570	2,75
AKGAZ TİCARET VE SANAYİ ANONİM ŞİRKETİ	4788,660	7,03	3048,740	5,94	1339,245	0,60	9.176,645	2,68
SORGUN AS-GAZ TÜP DOLUM SANAYİ VE TİCARET ANONİM ŞİRKETİ	0,000	0,00	0,000	0,00	8640,150	3,88	8.640,150	2,53
GAZPA AKARYAKIT TARIM GIDA VE HAYVANCILIK ÜRÜNLERİ PAZARLAMA SANAYİ VE TİCARET LİMİTED ŞİRKETİ	2487,940	3,65	1090,540	2,12	4359,040	1,96	7.937,520	2,32

Satış Yapan Lisans Sahibinin Unvanı	Tüplü		Dökme		Otogaz		Toplam	
	Satış (ton)	Pay (%)	Satış (ton)	Pay (%)	Satış (ton)	Pay (%)	Satış (ton)	Pay (%)
TOTAL OIL TÜRKİYE ANONİM ŞİRKETİ	0,000	0,00	0,000	0,00	7037,361	3,16	7.037,361	2,06
GAZMER PETROL ÜRÜNLERİ PLASTİK VE KAÜÇUK SANAYİ VE TİCARET ANONİM ŞİRKETİ	3687,294	5,42	1984,320	3,86	1181,410	0,53	6.853,024	2,00
ARGAZ LPG DOLUM TEVZİİ İNŞAAT SANAYİ VE TİCARET ANONİM ŞİRKETİ	274,760	0,40	3649,874	7,11	501,800	0,23	4.426,434	1,29
AYTEMİZ AKARYAKIT DAĞITIM ANONİM ŞİRKETİ	0,000	0,00	0,000	0,00	4348,580	1,95	4.348,580	1,27
YÜCEL GAZ SANAYİ VE TİCARET ANONİM ŞİRKETİ	4085,000	6,00	82,380	0,16	0,000	0,00	4.167,380	1,22
SHELL & TURCAS PETROL ANONİM ŞİRKETİ	0,000	0,00	0,000	0,00	3534,000	1,59	3.534,000	1,03
MRMAY PETROL VE PETROL ÜRÜNLERİ LPG DAĞITIM TAŞIMACILIK GIDA SANAYİ VE TİCARET ANONİM ŞİRKETİ	1800,750	2,64	0,000	0,00	1109,823	0,50	2.910,573	0,85
NORM GAZ PETROL ÜRÜNLERİ SANAYİ TİCARET ANONİM ŞİRKETİ	0,000	0,00	2434,840	4,74	0,000	0,00	2.434,840	0,71
KALEGAZ PETROL ÜRÜNLERİ TİCARET VE SANAYİ ANONİM ŞİRKETİ	943,020	1,38	899,380	1,75	229,600	0,10	2.072,000	0,61
ASYA GAZ TİCARET VE SANAYİ LİMİTED ŞİRKETİ	1919,193	2,82	0,000	0,00	0,000	0,00	1.919,193	0,56
GESAN YATIRIM VE TİCARET ANONİM ŞİRKETİ	1812,861	2,66	0,000	0,00	9,360	0,00	1.822,221	0,53
AKPET GAZ ANONİM ŞİRKETİ	476,210	0,70	0,000	0,00	1281,190	0,58	1.757,400	0,51
KOÇGAZ DOLUM TESİSLERİ VE PETROL ÜRÜNLERİ, NAKLİYAT, OTOMOTİV, İNŞAAT, GIDA, İTHALAT, İHRACAK SANAYİ VE TİCARET LİMİTED ŞİRKETİ	1581,124	2,32	0,000	0,00	0,000	0,00	1.581,124	0,46
ŞANGAZ LPG AKARYAKIT ÜRÜNLERİ TARIM GIDA İNŞAAT SANAYİ VE TİCARET ANONİM ŞİRKETİ	0,000	0,00	920,800	1,79	0,000	0,00	920,800	0,27
GÜVENAL GAZ SANAYİ VE TİCARET ANONİM ŞİRKETİ	0,000	0,00	0,000	0,00	913,840	0,41	913,840	0,27
KARADENİZ TÜPGAZ SANAYİ VE TİCARET ANONİM ŞİRKETİ	664,000	0,98	0,000	0,00	0,000	0,00	664,000	0,19
EUROGAZ GAZ DAĞITIM ANONİM ŞİRKETİ	0,000	0,00	646,250	1,26	0,000	0,00	646,250	0,19
STAR SIVILAŞTIRILMIŞ GAZLAR DAĞITIM VE PAZARLAMA ANONİM ŞİRKETİ	0,000	0,00	571,568	1,11	0,000	0,00	571,568	0,17

Satış Yapan Lisans Sahibinin Unvanı	Tüplü		Dökme		Otogaz		Toplam	
	Satış (ton)	Pay (%)	Satış (ton)	Pay (%)	Satış (ton)	Pay (%)	Satış (ton)	Pay (%)
GÜNEŞ GAZ ULUSLARARASI NAKLİYAT TİCARET VE SANAYİ ANONİM ŞİRKETİ	0,000	0,00	540,000	1,05	0,000	0,00	540,000	0,16
NARGAZ LPG DOLUM TEVZİİ İNŞAAT SANAYİ VE TİCARET ANONİM ŞİRKETİ	0,000	0,00	478,900	0,93	0,000	0,00	478,900	0,14
BİRGAZ PETROL ÜRÜNLERİ İNŞ.NAK.SANAYİ ve TİCARET LİMİTED ŞİRKETİ	0,000	0,00	476,654	0,93	0,000	0,00	476,654	0,14
AKÇAGAZ PETROL ÜRÜNLERİ SANAYİ VE TİCARET ANONİM ŞİRKETİ	11,100	0,02	370,980	0,72	33,900	0,02	415,980	0,12
MY GAZ DAĞITIM DEPOCULUK PETROL TAŞIMACILIK SANAYİ VE TİCARET LİMİTED ŞİRKETİ	0,000	0,00	0,000	0,00	370,000	0,17	370,000	0,11
MAVİGÖL GAZ OTM.TEKSİNS.İLT.TUR.GID.EĞ SANAYİ TİCARET ANONİM ŞİRKETİ	0,000	0,00	295,600	0,58	0,000	0,00	295,600	0,09
İSTANBUL LPG SANAYİ VE TİCARET ANONİM ŞİRKETİ	0,000	0,00	0,000	0,00	288,420	0,13	288,420	0,08
SURGAZ AKARYAKIT NAKLİYE SANAYİ VE TİCARET LİMİTED ŞİRKETİ	0,000	0,00	115,940	0,23	127,460	0,06	243,400	0,07
KALELİ BEST GAZ İNŞAAT NAKLİYE SANAYİ VE TİCARET LİMİTED ŞİRKETİ	221,820	0,33	0,000	0,00	0,000	0,00	221,820	0,06
ERAGAZ PETROL ÜRÜNLERİ SANAYİ VE TİCARET ANONİM ŞİRKETİ	0,000	0,00	184,400	0,36	0,000	0,00	184,400	0,05
PAMUKKALE GAZ LPG DAĞITIM VE TAŞIMACILIK BETON MADEN PETROL KİMYA SANAYİ VE TİCARET LİMİTED ŞİRKETİ	159,764	0,23	0,000	0,00	0,000	0,00	159,764	0,05
ORALGAZ SANAYİ VE TİCARET ANONİM ŞİRKETİ	140,000	0,21	0,000	0,00	2,860	0,00	142,860	0,04
TRABZONGAZ LPG SANAYİ NAKLİYAT VE TİCARET ANONİM ŞİRKETİ	0,000	0,00	100,000	0,19	0,000	0,00	100,000	0,03
ÇOŞKUNAL GAZ NAKLİYAT İNŞAAT SANAYİ TİCARET ANONİM ŞİRKETİ	91,620	0,13	0,000	0,00	0,000	0,00	91,620	0,03
OZAN İLKGAZ LPG PETROL AKARYAKIT DAĞITIM MADEN NAKLİYE İNŞAAT TİCARET ANONİM ŞİRKETİ	0,000	0,00	0,000	0,00	75,000	0,03	75,000	0,02
ŞARKGAZ VE MADENİ YAĞLAR ANONİM ŞİRKETİ	60,000	0,09	0,000	0,00	0,000	0,00	60,000	0,02

Satış Yapan Lisans Sahibinin Unvanı	Tüplü		Dökme		Otogaz		Toplam	
	Satış (ton)	Pay (%)	Satış (ton)	Pay (%)	Satış (ton)	Pay (%)	Satış (ton)	Pay (%)
ERGAZ SANAYİ VE TİCARET ANONİM ŞİRKETİ	47,560	0,07	0,000	0,00	0,000	0,00	47,560	0,01
YILDIRIM PETROL TİCARET VE NAKLİYAT ANONİM ŞİRKETİ	36,000	0,05	0,000	0,00	0,000	0,00	36,000	0,01
ADAGAZ LPG AKARYAKIT VE MADENİ YAĞLAR DEPOLAMA PAZARLAMA SANAYİ VE TİCARET ANONİM ŞİRKETİ	0,000	0,00	0,000	0,00	26,980	0,01	26,980	0,01
TP PETROL DAĞITIM ANONİM ŞİRKETİ	0,000	0,00	0,000	0,00	21,360	0,01	21,360	0,01
EROL GAZ İNŞAAT NAKLIYE GIDA VE PETROL ÜRÜNLERİ OTOMOTİV SANAYİ VE TİCARET ANONİM ŞİRKETİ	0,000	0,00	0,000	0,00	8,220	0,00	8,220	0,00
GÜNEYGAZ LPG SANAYİ VE TİCARET ANONİM ŞİRKETİ	6,966	0,01	0,000	0,00	0,000	0,00	6,966	0,00
HİSARGAZ AKARYAKIT NAKLIYE SANAYİ İNŞAAT TİCARET TURİZM İTHALAT İHRACAT LİMİTED ŞİRKETİ	0,000	0,00	0,000	0,00	5,840	0,00	5,840	0,00
LİKİTGAZ DAĞITIM VE ENDÜSTRİ ANONİM ŞİRKETİ	0,000	0,00	0,000	0,00	0,000	0,00	0,000	0,00
TOPLAM	68092,190	100	51358,479	100	222664,427	100	342.115,096	100

Tablo 4.2: Ocak-Mayıs 2017 Dönemleri Dağıtıcılar Arası Toptan LPG Satışları

Satış Yapan Lisans Sahibinin Unvanı	Tüplü		Dökme		Otogaz		Toplam	
	Satış (ton)	Pay(%)	Satış (ton)	Pay(%)	Satış (ton)	Pay(%)	Satış (ton)	Pay(%)
AYGAZ ANONİM ŞİRKETİ	14.277,431	6,82	2.286,080	1,26	163.770,233	16,13	180.333,744	12,83
MİLANGAZ LPG DAĞITIM TİCARET VE SANAYİ ANONİM ŞİRKETİ	0,000	0,00	823,685	0,46	155.186,890	15,29	156.010,575	11,10
UZMANGAZ GAZ DAĞITIM PETROL ÜRÜNLERİ SANAYİ VE TİCARET LİMİTED ŞİRKETİ	5.390,427	2,58	8.565,120	4,74	80.190,297	7,90	94.145,844	6,70
AVGAZ LPG DOLUM TEVZİ PETROL İNŞAAT NAKLİYAT LİMİTED ŞİRKETİ	4.938,322	2,36	41.202,287	22,79	47.200,290	4,65	93.340,899	6,64
İPRAGAZ ANONİM ŞİRKETİ	7.918,207	3,78	2.500,704	1,38	70.389,343	6,93	80.808,254	5,75
YURTGAZ PETROL ÜRÜNLERİ SANAYİ VE TİCARET ANONİM ŞİRKETİ	57.374,671	27,42	8.715,564	4,82	10.097,270	0,99	76.187,505	5,42
OMV PETROL OFİSİ A.Ş.	0,000	0,00	0,000	0,00	75.305,770	7,42	75.305,770	5,36
HABAŞ PETROL ÜRÜNLERİ SANAYİ VE TİCARET A.Ş.	19.196,950	9,17	2.017,320	1,12	49.391,001	4,87	70.605,271	5,03
SORGUN AS-GAZ TÜP DOLUM SANAYİ VE TİCARET ANONİM ŞİRKETİ	531,354	0,25	18.363,387	10,16	42.234,522	4,16	61.129,263	4,35
YURTPET AKARYAKIT LPG DAĞITIM PAZARLAMA SANAYİ VE TİCARET LTD. ŞTİ.	10.208,819	4,88	803,410	0,44	48.865,609	4,81	59.877,838	4,26
PET GAZ ANONİM ŞİRKETİ	11.854,740	5,67	0,000	0,00	46.564,040	4,59	58.418,780	4,16
MİRGAZ LPG DOLUM DAĞITIM TAŞIMACILIK SANAYİ VE TİCARET ANONİM ŞİRKETİ	405,749	0,19	21.469,814	11,88	35.100,230	3,46	56.975,793	4,06
İSTANBUL LİKİT GAZ ENERJİ VE PETROL ANONİM ŞİRKETİ	140,153	0,07	11.808,492	6,53	33.681,180	3,32	45.629,825	3,25
EKSENGAZ LPG DAĞITIM TAŞIMACILIK SANAYİ VE TİCARET ANONİM ŞİRKETİ	4.938,322	2,36	19.167,320	10,60	20.198,670	1,99	44.304,312	3,15
GAZPA AKARYAKIT TARIM GIDA VE HAYVANCILIK ÜRÜNLERİ PAZARLAMA SANAYİ VE TİCARET LİMİTED ŞİRKETİ	12.246,670	5,85	5.243,770	2,90	23.371,430	2,30	40.861,870	2,91
TOTAL OIL TÜRKİYE ANONİM ŞİRKETİ	0,000	0,00	235,940	0,13	32.500,198	3,20	32.736,138	2,33
LİPETGAZ LPG DAĞITIM TAŞIMACILIK SANAYİ VE TİCARET ANONİM ŞİRKETİ	226,760	0,11	0,000	0,00	23.944,975	2,36	24.171,735	1,72

Satış Yapan Lisans Sahibinin Unvanı	Tüplü		Dökme		Otogaz		Toplam	
	Satış (ton)	Pay(%)	Satış (ton)	Pay(%)	Satış (ton)	Pay(%)	Satış (ton)	Pay(%)
AYTEMİZ AKARYAKIT DAĞITIM ANONİM ŞİRKETİ	0,000	0,00	0,000	0,00	21.950,119	2,16	21.950,119	1,56
AKGAZ TİCARET VE SANAYİ ANONİM ŞİRKETİ	10.119,743	4,84	4.644,740	2,57	1.548,345	0,15	16.312,828	1,16
GAZMER PETROL ÜRÜNLERİ PLASTİK VE KAUCUK SANAYİ VE TİCARET ANONİM ŞİRKETİ	5.981,384	2,86	3.484,370	1,93	4.112,350	0,41	13.578,104	0,97
KALEGAZ PETROL ÜRÜNLERİ TİCARET VE SANAYİ ANONİM ŞİRKETİ	7.378,960	3,53	1.878,720	1,04	1.450,710	0,14	10.708,390	0,76
GESAN YATIRIM VE TİCARET ANONİM ŞİRKETİ	8.625,301	4,12	0,000	0,00	1.046,420	0,10	9.671,721	0,69
SHELL & TURCAS PETROL ANONİM ŞİRKETİ	0,000	0,00	0,000	0,00	9.489,550	0,93	9.489,550	0,68
MRMAY PETROL VE PETROL ÜRÜNLERİ LPG DAĞITIM TAŞIMACILIK GIDA SANAYİ VE TİCARET ANONİM ŞİRKETİ	6.565,260	3,14	1.500,050	0,83	1.109,823	0,11	9.175,133	0,65
AKPET GAZ ANONİM ŞİRKETİ	1.028,150	0,49	0,000	0,00	5.727,790	0,56	6.755,940	0,48
NORM GAZ PETROL ÜRÜNLERİ SANAYİ TİCARET ANONİM ŞİRKETİ ÇORUM	0,000	0,00	6.129,250	3,39	1,270	0,00	6.130,520	0,44
ARGAZ LPG DOLUM TEVZİİ İNŞAAT SANAYİ VE TİCARET ANONİM ŞİRKETİ	371,760	0,18	3.892,114	2,15	662,660	0,07	4.926,534	0,35
KOÇGAZ DOLUM TESİSLERİ VE PETROL ÜRÜNLERİ, NAKLİYAT, OTOMOTİV, İNŞAAT, GIDA, İTHALAT, İHRACAK SANAYİ VE TİCARET LİMİTED ŞİRKETİ	4.922,313	2,35	0,000	0,00	0,000	0,00	4.922,313	0,35
YÜCEL GAZ SANAYİ VE TİCARET ANONİM ŞİRKETİ	4.262,000	2,04	82,380	0,05	0,000	0,00	4.344,380	0,31
ASYA GAZ TİCARET VE SANAYİ LİMİTED ŞİRKETİ	1.977,933	0,95	0,000	0,00	1.510,880	0,15	3.488,813	0,25
ENERJİ GAZ ANONİM ŞİRKETİ	0,000	0,00	0,000	0,00	3.180,000	0,31	3.180,000	0,23
GÜNEŞ GAZ ULUSLARARASI NAKLİYAT TİCARET VE SANAYİ ANONİM ŞİRKETİ	0,000	0,00	2.668,000	1,48	0,000	0,00	2.668,000	0,19
ESGAZ LPG DAĞITIM SANAYİ VE TİCARET ANONİM ŞİRKETİ	0,000	0,00	2.466,910	1,36	53,600	0,01	2.520,510	0,18
ŞANGAZ LPG AKARYAKIT ÜRÜNLERİ TARIM GIDA İNŞAAT SANAYİ VE TİCARET ANONİM ŞİRKETİ	0,000	0,00	2.127,690	1,18	0,000	0,00	2.127,690	0,15
ERGAZ SANAYİ VE TİCARET ANONİM ŞİRKETİ	2.001,420	0,96	0,000	0,00	100,000	0,01	2.101,420	0,15

Satış Yapan Lisans Sahibinin Unvanı	Tüplü		Dökme		Otogaz		Toplam	
	Satış (ton)	Pay(%)	Satış (ton)	Pay(%)	Satış (ton)	Pay(%)	Satış (ton)	Pay(%)
BİRGAZ PETROL ÜRÜNLERİ İNŞ.NAK.SANAYİ VE TİCARET LİMİTED ŞİRKETİ	0,000	0,00	2.068,427	1,14	0,000	0,00	2.068,427	0,15
KARADENİZ TÜPGAZ SANAYİ VE TİCARET ANONİM ŞİRKETİ	1.514,000	0,72	0,000	0,00	0,000	0,00	1.514,000	0,11
EUROGAZ GAZ DAĞITIM ANONİM ŞİRKETİ	0,000	0,00	1.485,710	0,82	0,000	0,00	1.485,710	0,11
PAMUKKALE GAZ LPG DAĞITIM VE TAŞIMACILIK BETON MADEN PETROL KİMYA SANAYİ VE TİCARET LİMİTED ŞİRKETİ	607,644	0,29	0,000	0,00	800,100	0,08	1.407,744	0,10
SURGAZ AKARYAKIT NAKLİYE SANAYİ VE TİCARET LİMİTED ŞİRKETİ	0,000	0,00	115,940	0,06	1.198,940	0,12	1.314,880	0,09
KALELİ BEST GAZ İNŞAAT NAKLİYE SANAYİ VE TİCARET LİMİTED ŞİRKETİ	1.215,900	0,58	0,000	0,00	0,000	0,00	1.215,900	0,09
MAVİGÖL GAZ OTM.TEKSİNŞ.İLT.TUR.GID.E Ğ SANAYİ TİCARET ANONİM ŞİRKETİ	297,700	0,14	814,300	0,45	100,000	0,01	1.212,000	0,09
GÜNEYGAZ LPG SANAYİ VE TİCARET ANONİM ŞİRKETİ	1.186,656	0,57	0,000	0,00	0,000	0,00	1.186,656	0,08
AKÇAĞAZ PETROL ÜRÜNLERİ SANAYİ VE TİCARET ANONİM ŞİRKETİ	243,105	0,12	797,310	0,44	140,370	0,01	1.180,785	0,08
İSTANBUL LPG SANAYİ VE TİCARET ANONİM ŞİRKETİ	0,000	0,00	0,000	0,00	1.171,140	0,12	1.171,140	0,08
GÜVENAL GAZ SANAYİ VE TİCARET ANONİM ŞİRKETİ	177,000	0,08	0,000	0,00	936,760	0,09	1.113,760	0,08
NARGAZ LPG DOLUM TEVZİİ İNŞAAT SANAYİ VE TİCARET ANONİM ŞİRKETİ	0,000	0,00	988,300	0,55	95,980	0,01	1.084,280	0,08
STAR SIVILAŞTIRILMIŞ GAZLAR DAĞITIM VE PAZARLAMA ANONİM ŞİRKETİ	0,000	0,00	1.076,040	0,60	0,000	0,00	1.076,040	0,08
MY GAZ DAĞITIM DEPOCULUK PETROL TAŞIMACILIK SANAYİ VE TİCARET LİMİTED ŞİRKETİ	0,000	0,00	500,000	0,28	411,100	0,04	911,100	0,06
HİSARGAZ AKARYAKIT NAKLİYE SANAYİ İNŞAAT TİCARET TURİZM İTHALAT İHRACAT LİMİTED ŞİRKETİ	0,000	0,00	424,940	0,24	57,600	0,01	482,540	0,03
TRABZONGAZ LPG SANAYİ NAKLİYAT VE TİCARET ANONİM ŞİRKETİ	150,000	0,07	179,500	0,10	0,000	0,00	329,500	0,02

Satış Yapan Lisans Sahibinin Unvanı	Tüplü		Dökme		Otogaz		Toplam	
	Satış (ton)	Pay(%)	Satış (ton)	Pay(%)	Satış (ton)	Pay(%)	Satış (ton)	Pay(%)
COŞKUNAL GAZ NAKLİYAT İNŞAAT SANAYİ TİCARET ANONİM ŞİRKETİ	209,980	0,10	0,000	0,00	0,000	0,00	209,980	0,01
ERAGAZ PETROL ÜRÜNLERİ SANAYİ VE TİCARET ANONİM ŞİRKETİ	9,980	0,00	184,400	0,10	0,354	0,00	194,734	0,01
ŞARKGAZ VE MADENİ YAĞLAR ANONİM ŞİRKETİ	181,000	0,09	0,000	0,00	0,000	0,00	181,000	0,01
YILDIRIM PETROL TİCARET VE NAKLİYAT ANONİM ŞİRKETİ	162,000	0,08	0,000	0,00	0,000	0,00	162,000	0,01
ORALGAZ SANAYİ VE TİCARET ANONİM ŞİRKETİ	140,000	0,07	0,000	0,00	2,860	0,00	142,860	0,01
PEGAGAZ ANONİM ŞİRKETİ	125,100	0,06	0,000	0,00	0,000	0,00	125,100	0,01
ASGAZ ANADOLU SINAİGAZLAR ANONİM ŞİRKETİ	81,600	0,04	0,000	0,00	0,000	0,00	81,600	0,01
OZAN İLKGAZ LPG PETROL AKARYAKIT DAĞITIM MADEN NAKLİYE İNŞAAT TİCARET ANONİM ŞİRKETİ	0,000	0,00	0,000	0,00	75,000	0,01	75,000	0,01
LİKİTGAZ DAĞITIM VE ENDÜSTRİ ANONİM ŞİRKETİ	0,000	0,00	54,000	0,03	0,000	0,00	54,000	0,00
ANTGAZ LİKİT PETROL GAZI SANAYİ VE TİCARET LİMİTED ŞİRKETİ	35,000	0,02	0,000	0,00	0,000	0,00	35,000	0,00
ADAGAZ LPG AKARYAKIT VE MADENİ YAĞLAR DEPOLAMA PAZARLAMA SANAYİ VE TİCARET ANONİM ŞİRKETİ	0,000	0,00	0,000	0,00	26,980	0,00	26,980	0,00
EROL GAZ İNŞAAT NAKLİYE GIDA VE PETROL ÜRÜNLERİ OTOMOTİV SANAYİ VE TİCARET ANONİM ŞİRKETİ	0,000	0,00	0,000	0,00	25,040	0,00	25,040	0,00
TP PETROL DAĞITIM ANONİM ŞİRKETİ	0,000	0,00	0,000	0,00	21,360	0,00	21,360	0,00
ÇELEBİ GAZ DOLUM ÜNİTESİ PETROL ÜRÜNLERİ NAKLİYE MOTORLU TAŞIT VE OTO GAZ MONTAJ OTO PARÇA SANAYİ VE TİCARET ANONİM ŞİRKETİ	0,000	0,00	0,000	0,00	20,500	0,00	20,500	0,00
UNİVERSAL GAZ A.Ş.	19,220	0,01	0,000	0,00	0,000	0,00	19,220	0,00
YENİ ULAŞLI GAZ LPG DOLUM DEPOLAMA OTOGAZ DAĞITIM PAZARLAMA NAKLİYE İMALAT İTHALAT İHRACAT SANAYİ VE TİCARET LİMİTED ŞİRKETİ	0,000	0,00	0,000	0,00	12,000	0,00	12,000	0,00

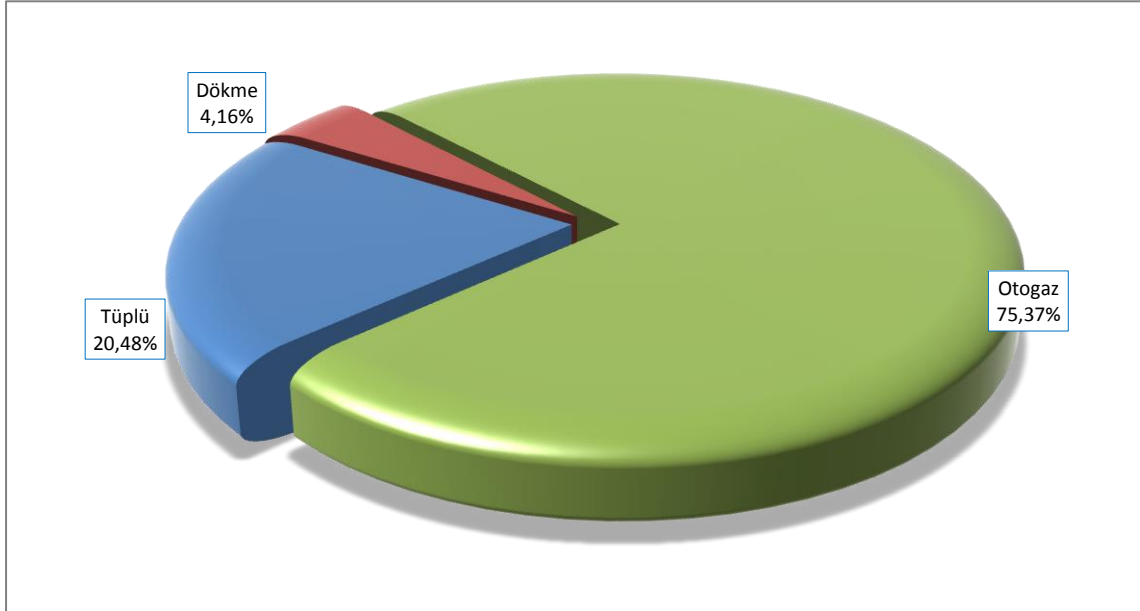
Satış Yapan Lisans Sahibinin Unvanı	Tüplü		Dökme		Otogaz		Toplam	
	Satış (ton)	Pay(%)	Satış (ton)	Pay(%)	Satış (ton)	Pay(%)	Satış (ton)	Pay(%)
TORSAN ORMAN SANAYİ VE TİCARET LİMİTED ŞİRKETİ	0,000	0,00	0,000	0,00	3,440	0,00	3,440	0,00
MARGAZ LPG DOLUM TEVZİİ TİCARET VE SANAYİ ANONİM ŞİRKETİ	0,000	0,00	0,000	0,00	2,100	0,00	2,100	0,00
TOPLAM	209.238,684	100	180.765,984	100	1.015.037,089	100	1.405.041,757	100

4.2. Ürün Türüne Göre LPG Satışları

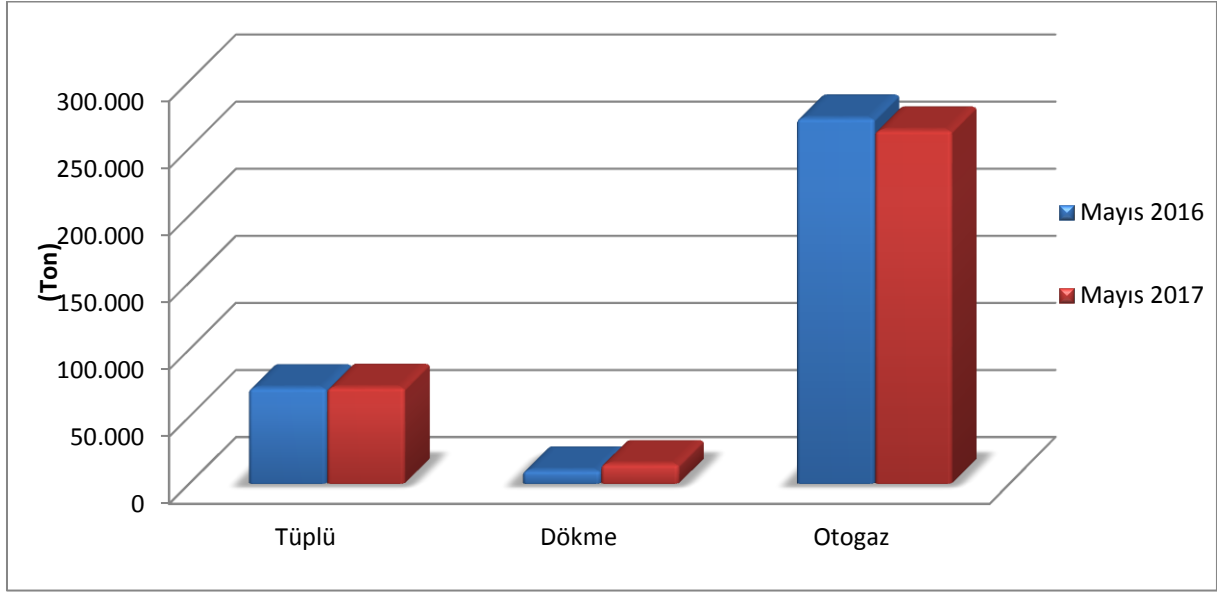
Tablo 4.3: Ürün Türüne Göre LPG Satışlarının Dönemler arası Karşılaştırması

Ürün Türü	Mayıs 2016		Mayıs 2017		Değişim (%)
	Satış (ton)	Pay (%)	Satış (ton)	Pay (%)	
TÜPLÜ	71.101,326	20,14	71.501,347	20,48	0,56
DÖKME*	9.759,410	2,76	14.511,366	4,16	48,69
OTOGAZ	272.126,382	77,09	263.160,832	75,37	-3,29
Toplam	352.987,118	100	349.173,545	100	-1,08

*Standardize LPG dahil toplam satış



Şekil 4.1: Mayıs 2017 Döneminde LPG Satışlarının Ürün Türüne Göre Dağılımı



Şekil 4.2: Mayıs 2016 – Mayıs 2017 Dönemlerinde Ürün Türüne Göre LPG Satışları

Tablo 4.4: Ürün Türüne Göre LPG Satışlarının Ocak-Mayıs 2016 ve Ocak-Mayıs 2017 Dönemleri arası Karşılaştırması

Ürün Türü	Ocak - Mayıs 2016		Ocak - Mayıs 2017		Değişim (%)
	Satış (ton)	Pay (%)	Satış (ton)	Pay (%)	
TÜPLÜ	326.721,862	20,52	321.860,932	20,68	-1,49
DÖKME*	48.874,106	3,07	70.290,420	4,52	43,82
OTOGAZ	1.216.741,778	76,41	1.164.230,744	74,80	-4,32
Toplam	1.592.337,746	100	1.556.382,097	100	-2,26

*Standardize LPG dahil toplam satış

4.3. Dağıtıcılara Göre LPG satışları

Tablo 4.5: Mayıs 2017 Döneminde LPG Satışlarının Dağıtıcılara ve Ürün Türüne Göre Dağılımı

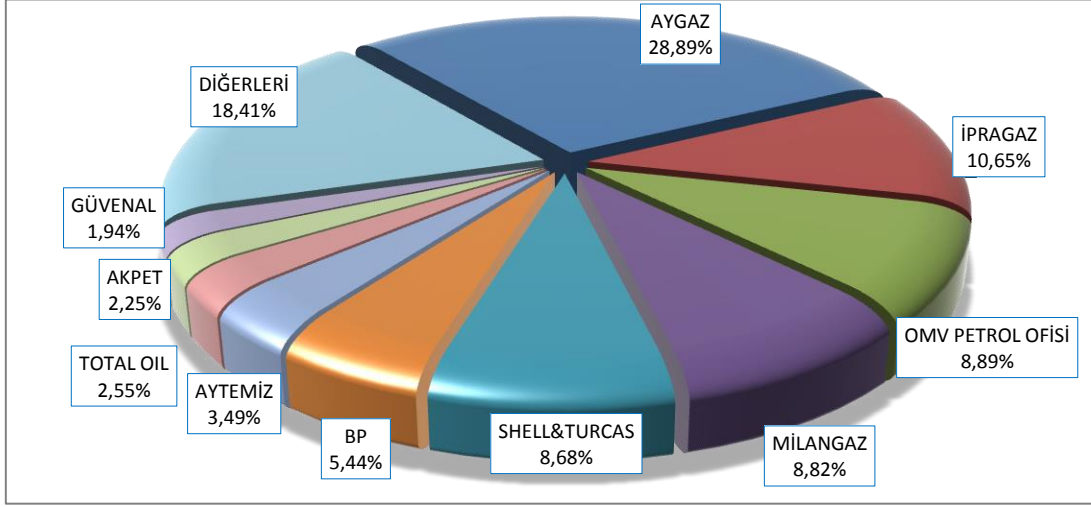
Lisans Sahibinin Unvanı	Tüplü		Dökme		Otogaz		Toplam	
	Satış (ton)	Pay (%)	Satış (ton)	Pay (%)	Satış (ton)	Pay (%)	Satış (ton)	Pay (%)
AYGAZ ANONİM ŞİRKETİ	29.586,617	41,38	2.824,883	19,47	68.448,008	26,01	100.859,508	28,89
İPRAGAZ ANONİM ŞİRKETİ	20.487,981	28,65	3.789,986	26,12	12.907,461	4,90	37.185,428	10,65
OMV PETROL OFİSİ ANONİM ŞİRKETİ	1,344	0,00	0,000	0,00	31.046,769	11,80	31.048,113	8,89
MİLANGAZ LPG DAĞITIM TİCARET VE SANAYİ ANONİM ŞİRKETİ	11.921,716	16,67	120,679	0,83	18.770,450	7,13	30.812,845	8,82
SHELL & TURCAS PETROL ANONİM ŞİRKETİ	1,680	0,00	0,000	0,00	30.298,204	11,51	30.299,884	8,68
BP PETROLLERİ ANONİM ŞİRKETİ	2,040	0,00	0,000	0,00	18.991,854	7,22	18.993,894	5,44
AYTEMİZ AKARYAKIT DAĞITIM ANONİM ŞİRKETİ	7,738	0,01	0,000	0,00	12.167,654	4,62	12.175,392	3,49
TOTAL OIL TÜRKİYE ANONİM ŞİRKETİ	4,860	0,01	93,922	0,65	8.795,701	3,34	8.894,483	2,55
AKPET GAZ ANONİM ŞİRKETİ	6,966	0,01	7,260	0,05	7.845,187	2,98	7.859,413	2,25
GÜVENAL GAZ SANAYİ VE TİCARET ANONİM ŞİRKETİ	42,056	0,06	45,847	0,32	6.690,275	2,54	6.778,178	1,94
YURTPET AKARYAKIT LPG DAĞITIM PAZARLAMA SANAYİ VE TİCARET LİMİTED ŞİRKETİ	0,000	0,00	83,341	0,57	5.471,308	2,08	5.554,649	1,59
YILDIRIM PETROL TİCARET VE NAKLİYAT ANONİM ŞİRKETİ	27,640	0,04	0,000	0,00	4.996,548	1,90	5.024,188	1,44
GESAN YATIRIM VE TİCARET ANONİM ŞİRKETİ	488,005	0,68	0,880	0,01	2.626,305	1,00	3.115,190	0,89
HABAŞ PETROL ÜRÜNLERİ SANAYİ VE TİCARET ANONİM ŞİRKETİ	1.336,270	1,87	7,160	0,05	1.537,785	0,58	2.881,215	0,83
ERGAZ SANAYİ VE TİCARET ANONİM ŞİRKETİ	2.332,314	3,26	31,700	0,22	339,431	0,13	2.703,445	0,77
TP PETROL DAĞITIM ANONİM ŞİRKETİ	0,000	0,00	0,000	0,00	2.693,261	1,02	2.693,261	0,77
ERAGAZ PETROL ÜRÜNLERİ SANAYİ VE TİCARET ANONİM ŞİRKETİ	0,000	0,00	5,000	0,03	2.115,084	0,80	2.120,084	0,61
MRMAY PETROL VE PETROL ÜRÜNLERİ LPG DAĞITIM TAŞIMACILIK GIDA SANAYİ VE TİCARET ANONİM ŞİRKETİ	0,000	0,00	2.001,290	13,79	66,950	0,03	2.068,240	0,59

Lisans Sahibinin Unvanı	Tüplü		Dökme		Otogaz		Toplam	
	Satış (ton)	Pay (%)	Satış (ton)	Pay (%)	Satış (ton)	Pay (%)	Satış (ton)	Pay (%)
YÜCEL GAZ SANAYİ VE TİCARET ANONİM ŞİRKETİ	506,347	0,71	64,930	0,45	1.453,660	0,55	2.024,937	0,58
MY GAZ DAĞITIM DEPOCULUK PETROL TAŞIMACILIK SANAYİ VE TİCARET LİMİTED ŞİRKETİ	0,000	0,00	1.896,270	13,07	112,139	0,04	2.008,409	0,58
ORALGAZ SANAYİ VE TİCARET ANONİM ŞİRKETİ	19,871	0,03	2,109	0,01	1.951,781	0,74	1.973,761	0,57
MARGAZ LPG DOLUM TEVZİİ TİCARET VE SANAYİ ANONİM ŞİRKETİ	379,670	0,53	47,240	0,33	1.454,920	0,55	1.881,830	0,54
GAZMER PETROL ÜRÜNLERİ PLASTİK VE KAÜÇUK SANAYİ VE TİCARET ANONİM ŞİRKETİ	29,684	0,04	0,000	0,00	1.757,360	0,67	1.787,044	0,51
KADOOĞLU PETROLÇÜLÜK TAŞIMACILIK TİCARET SANAYİ İTHALAT VE İHRACAT ANONİM ŞİRKETİ	0,000	0,00	0,000	0,00	1.734,008	0,66	1.734,008	0,50
KALELİ BEST GAZ İNŞAAT NAKLİYE SANAYİ VE TİCARET LİMİTED ŞİRKETİ	0,000	0,00	0,000	0,00	1.672,194	0,64	1.672,194	0,48
KALEGAZ PETROL ÜRÜNLERİ TİCARET VE SANAYİ ANONİM ŞİRKETİ	34,190	0,05	0,000	0,00	1.458,040	0,55	1.492,230	0,43
GAZPA AKARYAKIT TARIM GIDA VE HAYVANCILIK ÜRÜNLERİ PAZARLAMA SANAYİ VE TİCARET LİMİTED ŞİRKETİ	26,771	0,04	0,000	0,00	1.388,075	0,53	1.414,846	0,41
ANADOLUGAZ TİCARET VE SANAYİ ANONİM ŞİRKETİ	146,990	0,21	20,850	0,14	1.188,820	0,45	1.356,660	0,39
SURGAZ AKARYAKIT NAKLİYE SANAYİ VE TİCARET LİMİTED ŞİRKETİ	0,000	0,00	986,360	6,80	291,920	0,11	1.278,280	0,37
KONGAZ PETROL ÜRÜNLERİ PAZARLAMA SANAYİ VE TİCARET ANONİM ŞİRKETİ	755,749	1,06	14,692	0,10	470,898	0,18	1.241,339	0,36
HÜRGAZ TİCARET VE SANAYİ ANONİM ŞİRKETİ	94,720	0,13	4,980	0,03	1.070,310	0,41	1.170,010	0,34
HAS-GAZ LPG DAĞITIM VE METAL SANAYİ TİCARET ANONİM ŞİRKETİ	135,190	0,19	45,100	0,31	848,400	0,32	1.028,690	0,29
KOÇGAZ DOLUM TESİSLERİ VE PETROL ÜRÜNLERİ, NAKLİYAT, OTOMOTİV, İNŞAAT, GIDA, İTHALAT, İHRACAK SANAYİ VE TİCARET LİMİTED ŞİRKETİ	0,000	0,00	0,000	0,00	911,100	0,35	911,100	0,26

Lisans Sahibinin Unvanı	Tüplü		Dökme		Otogaz		Toplam	
	Satış (ton)	Pay (%)	Satış (ton)	Pay (%)	Satış (ton)	Pay (%)	Satış (ton)	Pay (%)
KARADENİZ TÜPGAZ SANAYİ VE TİCARET ANONİM ŞİRKETİ	175,149	0,24	14,450	0,10	652,911	0,25	842,510	0,24
PAMUKKALE GAZ LPG DAĞITIM VE TAŞIMACILIK BETON MADEN PETROL KİMYA SANAYİ VE TİCARET LİMİTED ŞİRKETİ	760,704	1,06	0,000	0,00	58,085	0,02	818,789	0,23
MAVİGÖL GAZ OTM.TEKSİNS.İLT.TUR.GID.EĞ SANAYİ TİCARET ANONİM ŞİRKETİ	4,038	0,01	39,260	0,27	766,010	0,29	809,308	0,23
ENERJİ GAZ ANONİM ŞİRKETİ	0,000	0,00	0,000	0,00	768,830	0,29	768,830	0,22
GÜNEYGAZ LPG SANAYİ VE TİCARET ANONİM ŞİRKETİ	327,876	0,46	175,550	1,21	251,540	0,10	754,966	0,22
TURKUAZ PETROL ÜRÜNLERİ ANONİM ŞİRKETİ	0,000	0,00	0,000	0,00	727,304	0,28	727,304	0,21
ARGAZ LPG DOLUM TEVZİİ İNŞAAT SANAYİ VE TİCARET ANONİM ŞİRKETİ	98,239	0,14	60,740	0,42	536,770	0,20	695,749	0,20
EROL GAZ İNŞAAT NAKLIYE GIDA VE PETROL ÜRÜNLERİ OTOMOTİV SANAYİ VE TİCARET ANONİM ŞİRKETİ	19,725	0,03	37,760	0,26	524,080	0,20	581,565	0,17
MAKSOİL TURKAYGAZ AKARYAKIT TEKSTİL NAKLİYAT İNŞAAT SANAYİ TİCARET LİMİTED ŞİRKETİ	0,000	0,00	571,568	3,94	0,000	0,00	571,568	0,16
AKGAZ TİCARET VE SANAYİ ANONİM ŞİRKETİ	17,080	0,02	1,340	0,01	549,460	0,21	567,880	0,16
ATA LİKİT PETROL GAZI VE PETROL ÜRÜNLERİ SANAYİ TİCARET LİMİTED ŞİRKETİ	307,067	0,43	3,800	0,03	241,245	0,09	552,112	0,16
ÇELEBİ GAZ DOLUM ÜNİTESİ PETROL ÜRÜNLERİ NAKLIYE MOTORLU TAŞIT VE OTO GAZ MONTAJ OTO PARÇA SANAYİ VE TİCARET ANONİM ŞİRKETİ	8,556	0,01	353,070	2,43	184,910	0,07	546,536	0,16
NORM GAZ PETROL ÜRÜNLERİ SANAYİ TİCARET ANONİM ŞİRKETİ ÇORUM	0,000	0,00	0,000	0,00	527,657	0,20	527,657	0,15
TRABZONGAZ LPG SANAYİ NAKLİYAT VE TİCARET ANONİM ŞİRKETİ	170,901	0,24	55,780	0,38	295,000	0,11	521,681	0,15

Lisans Sahibinin Unvanı	Tüplü		Dökme		Otogaz		Toplam	
	Satış (ton)	Pay (%)	Satış (ton)	Pay (%)	Satış (ton)	Pay (%)	Satış (ton)	Pay (%)
ANTGAZ LİKİT PETROL GAZI SANAYİ VE TİCARET LİMİTED ŞİRKETİ	178,096	0,25	24,940	0,17	286,790	0,11	489,826	0,14
ŞARKGAZ VE MADENİ YAĞLAR ANONİM ŞİRKETİ	71,725	0,10	9,560	0,07	403,360	0,15	484,645	0,14
HİSARGAZ AKARYAKIT NAKLİYE SANAYİ İNŞAAT TİCARET TURİZM İTHALAT İHRACAT LİMİTED ŞİRKETİ	0,000	0,00	353,740	2,44	64,240	0,02	417,980	0,12
EKSON GRUP PETROLCÜLÜK SANAYİ VE TİCARET ANONİM ŞİRKETİ	0,000	0,00	354,109	2,44	56,382	0,02	410,491	0,12
NARGAZ LPG DOLUM TEVZİİ İNŞAAT SANAYİ VE TİCARET ANONİM ŞİRKETİ	53,935	0,08	14,220	0,10	302,580	0,11	370,735	0,11
EUROGAZ GAZ DAĞITIM ANONİM ŞİRKETİ	0,000	0,00	32,630	0,22	304,128	0,12	336,758	0,10
BİRGAZ PETROL ÜRÜNLERİ İNŞ.NAK.SANAYİ ve TİCARET LİMİTED ŞİRKETİ	0,000	0,00	0,000	0,00	334,440	0,13	334,440	0,10
YURTGAZ PETROL ÜRÜNLERİ SANAYİ VE TİCARET ANONİM ŞİRKETİ	98,100	0,14	36,828	0,25	180,148	0,07	315,076	0,09
YENİ ULAŞLI GAZ LPG DOLUM DEPOLAMA OTOGAZ DAĞITIM PAZARLAMA NAKLİYE İMALAT İTHALAT İHRACAT SANAYİ VE TİCARET LİMİTED ŞİRKETİ	0,000	0,00	0,000	0,00	312,750	0,12	312,750	0,09
YAMAN GAZ TİCARET VE SANAYİ ANONİM ŞİRKETİ	104,103	0,15	0,000	0,00	166,180	0,06	270,283	0,08
AKÇAGAZ PETROL ÜRÜNLERİ SANAYİ VE TİCARET ANONİM ŞİRKETİ	227,677	0,32	0,000	0,00	0,000	0,00	227,677	0,07
GÜNEŞ GAZ ULUSLARARASI NAKLİYAT TİCARET VE SANAYİ ANONİM ŞİRKETİ	130,740	0,18	80,004	0,55	0,000	0,00	210,744	0,06
OZAN İLKGAZ LPG PETROL AKARYAKIT DAĞITIM MADEN NAKLİYE İNŞAAT TİCARET ANONİM ŞİRKETİ	0,000	0,00	0,000	0,00	208,260	0,08	208,260	0,06
SORGUN AS-GAZ TÜP DOLUM SANAYİ VE TİCARET ANONİM ŞİRKETİ	37,557	0,05	0,398	0,00	161,290	0,06	199,245	0,06
UNİVERSAL GAZ ANONİM ŞİRKETİ	0,000	0,00	197,140	1,36	0,000	0,00	197,140	0,06

Lisans Sahibinin Unvanı	Tüplü		Dökme		Otogaz		Toplam	
	Satış (ton)	Pay (%)	Satış (ton)	Pay (%)	Satış (ton)	Pay (%)	Satış (ton)	Pay (%)
AVGAZ LPG DOLUM TEVZİ PETROL İNŞAAT NAKLİYAT LİMİTED ŞİRKETİ	0,000	0,00	0,000	0,00	150,250	0,06	150,250	0,04
TERMOPET AKARYAKIT NAKLİYAT VE TİCARET LİMİTED ŞİRKETİ	0,000	0,00	0,000	0,00	145,535	0,06	145,535	0,04
JETGAZ PETROL ÜRÜNLERİ SANAYİ VE TİC.AŞ.	0,000	0,00	0,000	0,00	142,450	0,05	142,450	0,04
PEGAGAZ ANONİM ŞİRKETİ	126,394	0,18	0,000	0,00	0,000	0,00	126,394	0,04
TORSAN ORMAN SANAYİ VE TİCARET LİMİTED ŞİRKETİ	91,176	0,13	0,000	0,00	4,780	0,00	95,956	0,03
ADAGAZ LPG AKARYAKIT VE MADENİ YAĞLAR DEPOLAMA PAZARLAMA SANAYİ VE TİCARET ANONİM ŞİRKETİ	0,000	0,00	0,000	0,00	73,840	0,03	73,840	0,02
ŞİRİNGAZ PETROL ÜRÜNLERİ VE Tüp İMALAT SANAYİ TİCARET ANONİM ŞİRKETİ	3,990	0,01	0,000	0,00	58,070	0,02	62,060	0,02
SELÇUK GAZ VE PRES DÖKÜM SANAYİ VE TİCARET ANONİM ŞİRKETİ	58,616	0,08	0,000	0,00	0,000	0,00	58,616	0,02
ŞANGAZ LPG AKARYAKIT ÜRÜNLERİ TARIM GIDA İNŞAAT SANAYİ VE TİCARET ANONİM ŞİRKETİ	0,000	0,00	0,000	0,00	52,580	0,02	52,580	0,02
COŞKUNAL GAZ NAKLİYAT İNŞAAT SANAYİ TİCARET ANONİM ŞİRKETİ	0,000	0,00	0,000	0,00	41,960	0,02	41,960	0,01
STAR SIVILAŞTIRILMIŞ GAZLAR DAĞITIM VE PAZARLAMA ANONİM ŞİRKETİ	0,000	0,00	0,000	0,00	41,366	0,02	41,366	0,01
LİKİTGAZ DAĞITIM VE ENDÜSTRİ ANONİM ŞİRKETİ	33,757	0,05	0,000	0,00	0,000	0,00	33,757	0,01
ASGAZ ANADOLU SİNAİGAZLAR ANONİM ŞİRKETİ	19,737	0,03	0,000	0,00	4,331	0,00	24,068	0,01
UZMANGAZ GAZ DAĞITIM PETROL ÜRÜNLERİ SANAYİ VE TİCARET LİMİTED ŞİRKETİ	0,000	0,00	0,000	0,00	9,460	0,00	9,460	0,00
TOPLAM	71.501,347	100	14.511,366	100	263.160,832	100	349.173,545	100



Şekil 4.3: Mayıs 2017 Döneminde LPG Satışlarının Dağıtıcılara Göre Dağılımı

Tablo 4.6: Ocak-Mayıs 2017 Dönemleri Arası LPG Satışlarının Dağıtıcılara ve Ürün Türüne Göre Dağılımı

Lisans Sahibinin Unvanı	Tüplü		Dökme		Otogaz		Toplam	
	Satış (ton)	Pay (%)	Satış (ton)	Pay (%)	Satış (ton)	Pay (%)	Satış (ton)	Pay (%)
AYGAZ ANONİM ŞİRKETİ	134.529,400	41,80	13.858,842	19,72	299.416,813	25,72	447.805,055	28,77
İPRAGAZ ANONİM ŞİRKETİ	93.970,819	29,20	19.432,013	27,65	59.621,309	5,12	173.024,141	11,12
OMV PETROL OFİSİ ANONİM ŞİRKETİ	9,910	0,00	0,000	0,00	144.385,274	12,40	144.395,184	9,28
SHELL & TURCAS PETROL ANONİM ŞİRKETİ	6,692	0,00	2,463	0,00	137.045,403	11,77	137.054,558	8,81
MİLANGAZ LPG DAĞITIM TİCARET VE SANAYİ ANONİM ŞİRKETİ	50.724,702	15,76	983,208	1,40	84.637,429	7,27	136.345,339	8,76
BP PETROLLERİ ANONİM ŞİRKETİ	10,200	0,00	0,000	0,00	84.278,180	7,24	84.288,380	5,42
AYTEMİZ AKARYAKIT DAĞITIM ANONİM ŞİRKETİ	41,637	0,01	0,000	0,00	49.550,781	4,26	49.592,418	3,19
TOTAL OIL TÜRKİYE ANONİM ŞİRKETİ	14,764	0,00	759,686	1,08	39.984,038	3,43	40.758,488	2,62
AKPET GAZ ANONİM ŞİRKETİ	97,176	0,03	25,980	0,04	34.791,783	2,99	34.914,939	2,24
GÜVENAL GAZ SANAYİ VE TİCARET ANONİM ŞİRKETİ	176,681	0,05	267,962	0,38	28.160,041	2,42	28.604,684	1,84
YURTPET AKARYAKIT LPG DAĞITIM PAZARLAMA SANAYİ VE TİCARET LİMİTED ŞİRKETİ	0,000	0,00	373,469	0,53	23.573,949	2,02	23.947,418	1,54
YILDIRIM PETROL TİCARET VE NAKLİYAT ANONİM ŞİRKETİ	92,012	0,03	0,000	0,00	21.863,992	1,88	21.956,004	1,41
GESAN YATIRIM VE TİCARET ANONİM ŞİRKETİ	2.068,796	0,64	24,855	0,04	11.422,634	0,98	13.516,285	0,87
HABAŞ PETROL ÜRÜNLERİ SANAYİ VE TİCARET ANONİM ŞİRKETİ	5.852,887	1,82	65,260	0,09	6.800,273	0,58	12.718,420	0,82
TP PETROL DAĞITIM ANONİM ŞİRKETİ	0,000	0,00	0,000	0,00	12.431,074	1,07	12.431,074	0,80
ERGAZ SANAYİ VE TİCARET ANONİM ŞİRKETİ	9.254,581	2,88	420,287	0,60	1.430,359	0,12	11.105,227	0,71
ERAGAZ PETROL ÜRÜNLERİ SANAYİ VE TİCARET ANONİM ŞİRKETİ	0,000	0,00	10,002	0,01	9.891,182	0,85	9.901,184	0,64
SURGAZ AKARYAKIT NAKLİYE SANAYİ VE TİCARET LİMİTED ŞİRKETİ	0,000	0,00	8.472,700	12,05	955,510	0,08	9.428,210	0,61
YÜCEL GAZ SANAYİ VE TİCARET ANONİM ŞİRKETİ	2.227,727	0,69	235,060	0,33	6.934,975	0,60	9.397,762	0,60
ORALGAZ SANAYİ VE TİCARET ANONİM ŞİRKETİ	77,629	0,02	32,331	0,05	8.495,979	0,73	8.605,939	0,55
MARGAZ LPG DOLUM TEVZİİ TİCARET VE SANAYİ ANONİM ŞİRKETİ	1.686,608	0,52	316,166	0,45	6.417,890	0,55	8.420,664	0,54
KALEGAZ PETROL ÜRÜNLERİ TİCARET VE SANAYİ ANONİM ŞİRKETİ	203,985	0,06	8,380	0,01	7.606,340	0,65	7.818,705	0,50
KALELİ BEST GAZ İNŞAAT NAKLİYE SANAYİ VE TİCARET	0,000	0,00	29,355	0,04	7.416,108	0,64	7.445,463	0,48

Lisans Sahibinin Unvanı	Tüplü		Dökme		Otogaz		Toplam	
	Satış (ton)	Pay (%)	Satış (ton)	Pay (%)	Satış (ton)	Pay (%)	Satış (ton)	Pay (%)
LİMİTED ŞİRKETİ								
KADOOĞLU PETROLÇÜLÜK TAŞIMACILIK TİCARET SANAYİ İTHALAT VE İHRACAT ANONİM ŞİRKETİ	0,000	0,00	0,000	0,00	6.936,288	0,60	6.936,288	0,45
LİPETGAZ LPG DAĞITIM TAŞIMACILIK SANAYİ VE TİCARET ANONİM ŞİRKETİ	0,000	0,00	6.231,042	8,86	0,000	0,00	6.231,042	0,40
GAZPA AKARYAKIT TARIM GIDA VE HAYVANCILIK ÜRÜNLERİ PAZARLAMA SANAYİ VE TİCARET LİMİTED ŞİRKETİ	93,885	0,03	5,380	0,01	5.916,095	0,51	6.015,360	0,39
MY GAZ DAĞITIM DEPOÇULUK PETROL TAŞIMACILIK SANAYİ VE TİCARET LİMİTED ŞİRKETİ	0,000	0,00	5.381,790	7,66	320,349	0,03	5.702,139	0,37
ANADOLUGAZ TİCARET VE SANAYİ ANONİM ŞİRKETİ	549,047	0,17	70,980	0,10	4.903,390	0,42	5.523,417	0,35
HÜRGAZ TİCARET VE SANAYİ ANONİM ŞİRKETİ	401,070	0,12	15,900	0,02	4.859,410	0,42	5.276,380	0,34
KONGAZ PETROL ÜRÜNLERİ PAZARLAMA SANAYİ VE TİCARET ANONİM ŞİRKETİ	3.188,382	0,99	58,402	0,08	1.846,073	0,16	5.092,857	0,33
HAS-GAZ LPG DAĞITIM VE METAL SANAYİ TİCARET ANONİM ŞİRKETİ	578,772	0,18	449,525	0,64	3.944,140	0,34	4.972,437	0,32
GAZMER PETROL ÜRÜNLERİ PLASTİK VE KAUÇUK SANAYİ VE TİCARET ANONİM ŞİRKETİ	198,132	0,06	0,000	0,00	4.370,010	0,38	4.568,142	0,29
PAMUKKALE GAZ LPG DAĞITIM VE TAŞIMACILIK BETON MADEN PETROL KİMYA SANAYİ VE TİCARET LİMİTED ŞİRKETİ	3.987,732	1,24	0,000	0,00	301,245	0,03	4.288,977	0,28
KOÇGAZ DOLUM TESİSLERİ VE PETROL ÜRÜNLERİ, NAKLİYAT, OTOMOTİV, İNŞAAT, GIDA, İTHALAT, İHRACAK SANAYİ VE TİCARET LİMİTED ŞİRKETİ	0,000	0,00	0,000	0,00	3.869,310	0,33	3.869,310	0,25
MAVİGÖL GAZ OTM.TEKSİNŞ.İLT.TUR.GID.EĞ SANAYİ TİCARET ANONİM ŞİRKETİ	7,371	0,00	167,820	0,24	3.679,240	0,32	3.854,431	0,25
KARADENİZ TÜPGAZ SANAYİ VE TİCARET ANONİM ŞİRKETİ	1.970,949	0,61	142,765	0,20	1.394,897	0,12	3.508,611	0,23
GÜNEYGAZ LPG SANAYİ VE TİCARET ANONİM ŞİRKETİ	1.875,969	0,58	412,470	0,59	1.114,085	0,10	3.402,524	0,22
ARGAZ LPG DOLUM TEVZİİ İNŞAAT SANAYİ VE TİCARET ANONİM ŞİRKETİ	590,244	0,18	240,160	0,34	2.516,970	0,22	3.347,374	0,22
EUROGAZ GAZ DAĞITIM ANONİM ŞİRKETİ	0,000	0,00	1.617,853	2,30	1.503,218	0,13	3.121,071	0,20
TURKUVAZ PETROL ÜRÜNLERİ	0,000	0,00	0,000	0,00	2.968,740	0,25	2.968,740	0,19

Lisans Sahibinin Unvanı	Tüplü		Dökme		Otogaz		Toplam	
	Satış (ton)	Pay (%)	Satış (ton)	Pay (%)	Satış (ton)	Pay (%)	Satış (ton)	Pay (%)
ANONİM ŞİRKETİ								
ENERJİ GAZ ANONİM ŞİRKETİ	0,000	0,00	0,000	0,00	2.772,950	0,24	2.772,950	0,18
ÇELEBİ GAZ DOLUM ÜNİTESİ PETROL ÜRÜNLERİ NAKLİYE MOTORLU TAŞIT VE OTO GAZ MONTAJ OTO PARÇA SANAYİ VE TİCARET ANONİM ŞİRKETİ	50,154	0,02	1.608,530	2,29	830,220	0,07	2.488,904	0,16
EROL GAZ İNŞAAT NAKLİYE GIDA VE PETROL ÜRÜNLERİ OTOMOTİV SANAYİ VE TİCARET ANONİM ŞİRKETİ	92,313	0,03	133,610	0,19	2.254,500	0,19	2.480,423	0,16
TRABZONGAZ LPG SANAYİ NAKLİYAT VE TİCARET ANONİM ŞİRKETİ	693,823	0,22	456,818	0,65	1.310,310	0,11	2.460,951	0,16
MRMAY PETROL VE PETROL ÜRÜLERİ LPG DAĞITIM TAŞIMACILIK GIDA SANAYİ VE TİCARET ANONİM ŞİRKETİ	0,000	0,00	2.001,290	2,85	264,680	0,02	2.265,970	0,15
ANTGAZ LİKİT PETROL GAZI SANAYİ VE TİCARET LİMİTED ŞİRKETİ	818,150	0,25	137,505	0,20	1.264,090	0,11	2.219,745	0,14
ŞARKGAZ VE MADENİ YAĞLAR ANONİM ŞİRKETİ	248,374	0,08	41,480	0,06	1.883,540	0,16	2.173,394	0,14
ATA LİKİT PETROL GAZI VE PETROL ÜRÜNLERİ SANAYİ TİCARET LİMİTED ŞİRKETİ	889,922	0,28	29,595	0,04	1.160,237	0,10	2.079,754	0,13
NORM GAZ PETROL ÜRÜNLERİ SANAYİ TİCARET ANONİM ŞİRKETİ ÇORUM	0,000	0,00	215,000	0,31	1.803,124	0,15	2.018,124	0,13
NARGAZ LPG DOLUM TEVZİİ İNŞAAT SANAYİ VE TİCARET ANONİM ŞİRKETİ	345,626	0,11	176,980	0,25	1.437,060	0,12	1.959,666	0,13
AKGAZ TİCARET VE SANAYİ ANONİM ŞİRKETİ	79,176	0,02	6,180	0,01	1.805,260	0,16	1.890,616	0,12
EKSON GRUP PETROLCÜLÜK SANAYİ VE TİCARET ANONİM ŞİRKETİ	0,000	0,00	1.561,633	2,22	139,602	0,01	1.701,235	0,11
YURTGAZ PETROL ÜRÜNLERİ SANAYİ VE TİCARET ANONİM ŞİRKETİ	348,930	0,11	168,885	0,24	1.034,152	0,09	1.551,967	0,10
YAMAN GAZ TİCARET VE SANAYİ ANONİM ŞİRKETİ	380,259	0,12	0,000	0,00	1.061,600	0,09	1.441,859	0,09
BİRGAZ PETROL ÜRÜNLERİ İNŞ.NAK.SANAYİ ve TİCARET LİMİTED ŞİRKETİ	0,000	0,00	0,000	0,00	1.351,680	0,12	1.351,680	0,09
OZAN İLKGAZ LPG PETROL AKARYAKIT DAĞITIM MADEN NAKLİYE İNŞAAT TİCARET ANONİM ŞİRKETİ	0,000	0,00	963,237	1,37	345,830	0,03	1.309,067	0,08
MAKSOİL TURKAYGAZ AKARYAKIT TEKSTİL NAKLİYAT İNŞAAT SANAYİ TİCARET LİMİTED ŞİRKETİ	0,000	0,00	1.078,946	1,53	0,000	0,00	1.078,946	0,07
YENİ ULAŞLI GAZ LPG DOLUM DEPOLAMA OTOGAZ	0,000	0,00	0,000	0,00	1.027,580	0,09	1.027,580	0,07

Lisans Sahibinin Unvanı	Tüplü		Dökme		Otogaz		Toplam	
	Satış (ton)	Pay (%)	Satış (ton)	Pay (%)	Satış (ton)	Pay (%)	Satış (ton)	Pay (%)
DAĞITIM PAZARLAMA NAKLİYE İMALAT İTHALAT İHRACAT SANAYİ VE TİCARET LİMİTED ŞİRKETİ								
GÜNEŞ GAZ ULUSLARARASI NAKLİYAT TİCARET VE SANAYİ ANONİM ŞİRKETİ	568,133	0,18	438,877	0,62	0,000	0,00	1.007,010	0,06
AKÇAGAZ PETROL ÜRÜNLERİ SANAYİ VE TİCARET ANONİM ŞİRKETİ	963,993	0,30	0,000	0,00	0,000	0,00	963,993	0,06
ŞANGAZ LPG AKARYAKIT ÜRÜNLERİ TARIM GIDA İNŞAAT SANAYİ VE TİCARET ANONİM ŞİRKETİ	0,000	0,00	9,940	0,01	930,958	0,08	940,898	0,06
SORGUN AŞ-GAZ TÜP DOLUM SANAYİ VE TİCARET ANONİM ŞİRKETİ	280,201	0,09	10,798	0,02	643,301	0,06	934,300	0,06
JETGAZ PETROL ÜRÜNLERİ SANAYİ VE TİC.AŞ.	0,000	0,00	0,000	0,00	785,800	0,07	785,800	0,05
UNİVERSAL GAZ ANONİM ŞİRKETİ	0,000	0,00	651,570	0,93	0,000	0,00	651,570	0,04
HİSARGAZ AKARYAKIT NAKLİYE SANAYİ İNŞAAT TİCARET TURİZM İTHALAT İHRACAT LİMİTED ŞİRKETİ	0,000	0,00	437,440	0,62	206,580	0,02	644,020	0,04
AVGAZ LPG DOLUM TEVZİ PETROL İNŞAAT NAKLİYAT LİMİTED ŞİRKETİ	0,000	0,00	0,000	0,00	621,790	0,05	621,790	0,04
PEGAGAZ ANONİM ŞİRKETİ	467,647	0,15	0,000	0,00	0,000	0,00	467,647	0,03
TORSAN ORMAN SANAYİ VE TİCARET LİMİTED ŞİRKETİ	391,304	0,12	0,000	0,00	24,000	0,00	415,304	0,03
TERMOPET AKARYAKIT NAKLİYAT VE TİCARET LİMİTED ŞİRKETİ	0,000	0,00	0,000	0,00	408,956	0,04	408,956	0,03
GAPGAZ LPG DOLUM TEVZİ TİCARET SANAYİ ANONİM ŞİRKETİ	0,000	0,00	48,820	0,07	270,538	0,02	319,358	0,02
ÇOŞKUNAL GAZ NAKLİYAT İNŞAAT SANAYİ TİCARET ANONİM ŞİRKETİ	0,000	0,00	1,180	0,00	315,620	0,03	316,800	0,02
LİKİTGAZ DAĞITIM VE ENDÜSTRİ ANONİM ŞİRKETİ	239,485	0,07	0,000	0,00	0,000	0,00	239,485	0,02
ŞİRİNGAZ PETROL ÜRÜNLERİ VE TÜP İMALAT SANAYİ TİCARET ANONİM ŞİRKETİ	20,270	0,01	0,000	0,00	208,540	0,02	228,810	0,01
STAR SIVILAŞTIRILMIŞ GAZLAR DAĞITIM VE PAZARLAMA ANONİM ŞİRKETİ	0,000	0,00	0,000	0,00	223,642	0,02	223,642	0,01
UZMANGAZ GAZ DAĞITIM PETROL ÜRÜNLERİ SANAYİ VE TİCARET LİMİTED ŞİRKETİ	163,800	0,05	0,000	0,00	42,720	0,00	206,520	0,01
ADAGAZ LPG AKARYAKIT VE MADENİ YAĞLAR DEPOLAMA PAZARLAMA SANAYİ VE	0,000	0,00	0,000	0,00	206,050	0,02	206,050	0,01

Lisans Sahibinin Unvanı	Tüplü		Dökme		Otogaz		Toplam	
	Satış (ton)	Pay (%)	Satış (ton)	Pay (%)	Satış (ton)	Pay (%)	Satış (ton)	Pay (%)
TİCARET ANONİM ŞİRKETİ								
SELÇUK GAZ VE PRES DÖKÜM SANAYİ VE TİCARET ANONİM ŞİRKETİ	183,451	0,06	0,000	0,00	0,000	0,00	183,451	0,01
ASGAZ ANADOLU SINAİGAZLAR ANONİM ŞİRKETİ	147,901	0,05	0,000	0,00	21,458	0,00	169,359	0,01
ASYA GAZ TİCARET VE SANAYİ LİMİTED ŞİRKETİ	0,000	0,00	0,000	0,00	19,600	0,00	19,600	0,00
PET GAZ ANONİM ŞİRKETİ	0,261	0,00	0,000	0,00	0,000	0,00	0,261	0,00
TOPLAM	321.860,932	100	70.290,420	100	1.164.230,744	100	1.556.382,097	100

Tablo 4.7: Lisans Sahiplerine Göre LPG Satışlarının Dönemler Arası Karşılaştırması

Lisans Sahibinin Unvanı	Ürün Türü	May.16		May.17		Değişim (%)
		Satış (ton)	Pay (%)	Satış (ton)	Pay (%)	
AYGAZ ANONİM ŞİRKETİ	Dökme	2.480,700	2,47	2.824,883	2,80	13,87
	Otogaz	67.985,871	67,72	68.448,008	67,86	0,68
	Tüplü	29.923,827	29,81	29.586,617	29,33	-1,13
	Firma Toplamı	100.390,398	100	100.859,508	100	0,47
İPRAGAZ ANONİM ŞİRKETİ	Dökme	3.771,630	9,34	3.789,986	10,19	0,49
	Otogaz	16.261,168	40,26	12.907,461	34,71	-20,62
	Tüplü	20.355,175	50,40	20.487,981	55,10	0,65
	Firma Toplamı	40.387,973	100	37.185,428	100	-7,93
OMV PETROL OFİSİ ANONİM ŞİRKETİ	Dökme	0,000	0,00	0,000	0,00	-
	Otogaz	32.761,761	100,00	31.046,769	100,00	-5,23
	Tüplü	1,320	0,00	1,344	0,00	1,82
	Firma Toplamı	32.763,081	100	31.048,113	100	-5,23
MİLANGAZ LPG DAĞITIM TİCARET VE SANAYİ ANONİM ŞİRKETİ	Dökme	115,741	0,35	120,679	0,39	4,27
	Otogaz	21.883,481	66,01	18.770,450	60,92	-14,23
	Tüplü	11.152,592	33,64	11.921,716	38,69	6,90
	Firma Toplamı	33.151,814	100	30.812,845	100	-7,06
SHELL & TURCAS PETROL ANONİM ŞİRKETİ	Dökme	0,000	0,00	0,000	0,00	-
	Otogaz	33.859,734	100,00	30.298,204	99,99	-10,52
	Tüplü	0,540	0,00	1,680	0,01	211,11
	Firma Toplamı	33.860,274	100	30.299,884	100	-10,51
BP PETROLLERİ ANONİM ŞİRKETİ	Dökme	0,000	0,00	0,000	0,00	-
	Otogaz	17.167,104	100,00	18.991,854	99,99	10,63
	Tüplü	0,000	0,00	2,040	0,01	-
	Firma Toplamı	17.167,104	100	18.993,894	100	10,64
AYTEMİZ AKARYAKIT DAĞITIM ANONİM ŞİRKETİ	Dökme	0,000	0,00	0,000	0,00	-
	Otogaz	10.385,690	99,82	12.167,654	99,94	17,16
	Tüplü	18,248	0,18	7,738	0,06	-57,60
	Firma Toplamı	10.403,938	100	12.175,392	100	17,03
TOTAL OIL TÜRKİYE ANONİM ŞİRKETİ	Dökme	99,329	0,88	93,922	1,06	-5,44
	Otogaz	11.206,000	99,09	8.795,701	98,89	-21,51
	Tüplü	4,074	0,04	4,860	0,05	19,29
	Firma Toplamı	11.309,403	100	8.894,483	100	-21,35
AKPET GAZ ANONİM ŞİRKETİ	Dökme	1,400	0,02	7,260	0,09	418,57
	Otogaz	8.567,303	99,62	7.845,187	99,82	-8,43

Lisans Sahibinin Unvanı	Ürün Türü	May.16		May.17		Değişim (%)
		Satış (ton)	Pay (%)	Satış (ton)	Pay (%)	
	Tüplü	31,175	0,36	6,966	0,09	-77,66
	Firma Toplamı	8.599,878	100	7.859,413	100	-8,61
GÜVENAL GAZ SANAYİ VE TİCARET ANONİM ŞİRKETİ	Dökme	55,763	0,88	45,847	0,68	-17,78
	Otogaz	6.195,938	98,26	6.690,275	98,70	7,98
	Tüplü	54,208	0,86	42,056	0,62	-22,42
	Firma Toplamı	6.305,909	100	6.778,178	100	7,49
YURTPET AKARYAKIT LPG DAĞITIM PAZARLAMA SANAYİ VE TİCARET LİMİTED ŞİRKETİ	Dökme	147,110	2,67	83,341	1,50	-43,35
	Otogaz	5.370,630	97,33	5.471,308	98,50	1,87
	Tüplü	0,000	0,00	0,000	0,00	-
	Firma Toplamı	5.517,740	100	5.554,649	100	0,67
YILDIRIM PETROL TİCARET VE NAKLİYAT ANONİM ŞİRKETİ	Dökme	0,000	0,00	0,000	0,00	-
	Otogaz	6.268,081	99,77	4.996,548	99,45	-20,29
	Tüplü	14,177	0,23	27,640	0,55	94,96
	Firma Toplamı	6.282,258	100	5.024,188	100	-20,03
GESAN YATIRIM VE TİCARET ANONİM ŞİRKETİ	Dökme	7,476	0,21	0,880	0,03	-88,23
	Otogaz	3.077,230	84,99	2.626,305	84,31	-14,65
	Tüplü	535,925	14,80	488,005	15,67	-8,94
	Firma Toplamı	3.620,631	100	3.115,190	100	-13,96
HABAŞ PETROL ÜRÜNLERİ SANAYİ VE TİCARET ANONİM ŞİRKETİ	Dökme	4,560	0,13	7,160	0,25	57,02
	Otogaz	1.992,400	58,69	1.537,785	53,37	-22,82
	Tüplü	1.397,540	41,17	1.336,270	46,38	-4,38
	Firma Toplamı	3.394,500	100	2.881,215	100	-15,12
ERGAZ SANAYİ VE TİCARET ANONİM ŞİRKETİ	Dökme	29,150	1,14	31,700	1,17	8,75
	Otogaz	490,950	19,21	339,431	12,56	-30,86
	Tüplü	2.036,064	79,65	2.332,314	86,27	14,55
	Firma Toplamı	2.556,164	100	2.703,445	100	5,76
TP PETROL DAĞITIM ANONİM ŞİRKETİ	Dökme	0,000	0,00	0,000	0,00	-
	Otogaz	75,214	100,00	2.693,261	100,00	3.480,80
	Tüplü	0,000	0,00	0,000	0,00	-
	Firma Toplamı	75,214	100	2.693,261	100	3.480,80
ERAGAZ PETROL ÜRÜNLERİ SANAYİ VE TİCARET ANONİM ŞİRKETİ	Dökme	0,000	0,00	5,000	0,24	-
	Otogaz	2.611,721	100,00	2.115,084	99,76	-19,02
	Tüplü	0,000	0,00	0,000	0,00	-
	Firma Toplamı	2.611,721	100	2.120,084	100	-18,82
MRMAY PETROL VE PETROL ÜRÜNLERİ	Dökme	0,000	0,00	2.001,290	96,76	-

Lisans Sahibinin Unvanı	Ürün Türü	May.16		May.17		Değişim (%)
		Satış (ton)	Pay (%)	Satış (ton)	Pay (%)	
LPG DAĞITIM TAŞIMACILIK GIDA SANAYİ VE TİCARET ANONİM ŞİRKETİ	Otogaz	77,880	100,00	66,950	3,24	-14,03
	Tüplü	0,000	0,00	0,000	0,00	-
	Firma Toplamı	77,880	100	2.068,240	100	2.555,68
YÜCEL GAZ SANAYİ VE TİCARET ANONİM ŞİRKETİ	Dökme	52,550	2,13	64,930	3,21	23,56
	Otogaz	1.911,810	77,40	1.453,660	71,79	-23,96
	Tüplü	505,582	20,47	506,347	25,01	0,15
	Firma Toplamı	2.469,942	100	2.024,937	100	-18,02
MY GAZ DAĞITIM DEPOCULUK PETROL TAŞIMACILIK SANAYİ VE TİCARET LİMİTED ŞİRKETİ	Dökme	0,000	0,00	1.896,270	94,42	-
	Otogaz	89,740	100,00	112,139	5,58	24,96
	Tüplü	0,000	0,00	0,000	0,00	-
	Firma Toplamı	89,740	100	2.008,409	100	2.138,03
ORALGAZ SANAYİ VE TİCARET ANONİM ŞİRKETİ	Dökme	3,330	0,17	2,109	0,11	-36,67
	Otogaz	1.886,206	98,75	1.951,781	98,89	3,48
	Tüplü	20,626	1,08	19,871	1,01	-3,66
	Firma Toplamı	1.910,162	100	1.973,761	100	3,33
MARGAZ LPG DOLUM TEVZİİ TİCARET VE SANAYİ ANONİM ŞİRKETİ	Dökme	48,580	2,36	47,240	2,51	-2,76
	Otogaz	1.643,670	79,69	1.454,920	77,31	-11,48
	Tüplü	370,412	17,96	379,670	20,18	2,50
	Firma Toplamı	2.062,662	100	1.881,830	100	-8,77
GAZMER PETROL ÜRÜNLERİ PLASTİK VE KAÜÇUK SANAYİ VE TİCARET ANONİM ŞİRKETİ	Dökme	4,540	0,72	0,000	0,00	-100,00
	Otogaz	597,098	94,09	1.757,360	98,34	194,32
	Tüplü	32,961	5,19	29,684	1,66	-9,94
	Firma Toplamı	634,599	100	1.787,044	100	181,60
KADOOĞLU PETROLÇÜLÜK TAŞIMACILIK TİCARET SANAYİ İTHALAT VE İHRACAT ANONİM ŞİRKETİ	Dökme	0,000	-	0,000	0,00	-
	Otogaz	0,000	-	1.734,008	100,00	-
	Tüplü	0,000	-	0,000	0,00	-
	Firma Toplamı	0,000	100	1.734,008	100	-
KALELİ BEST GAZ İNŞAAT NAKLİYE SANAYİ VE TİCARET LİMİTED ŞİRKETİ	Dökme	3,100	0,16	0,000	0,00	-100,00
	Otogaz	1.934,284	99,84	1.672,194	100,00	-13,55
	Tüplü	0,096	0,00	0,000	0,00	-100,00
	Firma Toplamı	1.937,480	100	1.672,194	100	-13,69
KALEGAZ PETROL ÜRÜNLERİ TİCARET VE SANAYİ ANONİM ŞİRKETİ	Dökme	0,000	0,00	0,000	0,00	-
	Otogaz	1.338,090	95,02	1.458,040	97,71	8,96
	Tüplü	70,169	4,98	34,190	2,29	-51,27
	Firma Toplamı	1.408,259	100	1.492,230	100	5,96

Lisans Sahibinin Unvanı	Ürün Türü	May.16		May.17		Değişim (%)
		Satış (ton)	Pay (%)	Satış (ton)	Pay (%)	
GAZPA AKARYAKIT TARIM GIDA VE HAYVANCILIK ÜRÜNLERİ PAZARLAMA SANAYİ VE TİCARET LİMİTED ŞİRKETİ	Dökme	0,000	0,00	0,000	0,00	-
	Otogaz	957,610	87,74	1.388,075	98,11	44,95
	Tüplü	133,783	12,26	26,771	1,89	-79,99
	Firma Toplamı	1.091,393	100	1.414,846	100	29,64
ANADOLUGAZ TİCARET VE SANAYİ ANONİM ŞİRKETİ	Dökme	14,620	0,88	20,850	1,54	42,61
	Otogaz	1.476,260	88,82	1.188,820	87,63	-19,47
	Tüplü	171,170	10,30	146,990	10,83	-14,13
	Firma Toplamı	1.662,050	100	1.356,660	100	-18,37
SURGAZ AKARYAKIT NAKLİYE SANAYİ VE TİCARET LİMİTED ŞİRKETİ	Dökme	0,000	0,00	986,360	77,16	-
	Otogaz	202,150	100,00	291,920	22,84	44,41
	Tüplü	0,000	0,00	0,000	0,00	-
	Firma Toplamı	202,150	100	1.278,280	100	532,34
KONGAZ PETROL ÜRÜNLERİ PAZARLAMA SANAYİ VE TİCARET ANONİM ŞİRKETİ	Dökme	11,700	0,99	14,692	1,18	25,57
	Otogaz	456,870	38,67	470,898	37,93	3,07
	Tüplü	712,945	60,34	755,749	60,88	6,00
	Firma Toplamı	1.181,515	100	1.241,339	100	5,06
HÜRGAZ TİCARET VE SANAYİ ANONİM ŞİRKETİ	Dökme	1,150	0,10	4,980	0,43	333,04
	Otogaz	1.126,990	93,65	1.070,310	91,48	-5,03
	Tüplü	75,230	6,25	94,720	8,10	25,91
	Firma Toplamı	1.203,370	100	1.170,010	100	-2,77
HAS-GAZ LPG DAĞITIM VE METAL SANAYİ TİCARET ANONİM ŞİRKETİ	Dökme	62,522	5,59	45,100	4,38	-27,87
	Otogaz	928,180	82,92	848,400	82,47	-8,60
	Tüplü	128,712	11,50	135,190	13,14	5,03
	Firma Toplamı	1.119,414	100	1.028,690	100	-8,10
KOÇGAZ DOLUM TESİSLERİ VE PETROL ÜRÜNLERİ, NAKLİYAT, OTOMOTİV, İNŞAAT, GIDA, İTHALAT, İHRACAK SANAYİ VE TİCARET LİMİTED ŞİRKETİ	Dökme	0,000	0,00	0,000	0,00	-
	Otogaz	661,055	100,00	911,100	100,00	37,83
	Tüplü	0,000	0,00	0,000	0,00	-
	Firma Toplamı	661,055	100	911,100	100	37,83
KARADENİZ TÜPGAZ SANAYİ VE TİCARET ANONİM ŞİRKETİ	Dökme	2,800	0,38	14,450	1,72	416,07
	Otogaz	403,420	54,74	652,911	77,50	61,84
	Tüplü	330,721	44,88	175,149	20,79	-47,04
	Firma Toplamı	736,941	100	842,510	100	14,33
PAMUKKALE GAZ LPG DAĞITIM VE TAŞIMACILIK BETON MADEN PETROL KİMYA SANAYİ VE TİCARET LİMİTED ŞİRKETİ	Dökme	0,000	0,00	0,000	0,00	-
	Otogaz	80,286	11,89	58,085	7,09	-27,65
	Tüplü	595,200	88,11	760,704	92,91	27,81

Lisans Sahibinin Unvanı	Ürün Türü	May.16		May.17		Değişim (%)
		Satış (ton)	Pay (%)	Satış (ton)	Pay (%)	
	Firma Toplamı	675,486	100	818,789	100	21,21
MAVİGÖL GAZ OTM.TEKŞİŞ.İLT.TUR.GID.EĞ SANAYİ TİCARET ANONİM ŞİRKETİ	Dökme	70,140	6,27	39,260	4,85	-44,03
	Otogaz	1.048,490	93,69	766,010	94,65	-26,94
	Tüplü	0,498	0,04	4,038	0,50	710,84
	Firma Toplamı	1.119,128	100	809,308	100	-27,68
ENERJİ GAZ ANONİM ŞİRKETİ	Dökme	0,000	0,00	0,000	0,00	-
	Otogaz	591,730	100,00	768,830	100,00	29,93
	Tüplü	0,000	0,00	0,000	0,00	-
	Firma Toplamı	591,730	100	768,830	100	29,93
GÜNEYGAZ LPG SANAYİ VE TİCARET ANONİM ŞİRKETİ	Dökme	32,140	4,19	175,550	23,25	446,20
	Otogaz	256,830	33,46	251,540	33,32	-2,06
	Tüplü	478,681	62,36	327,876	43,43	-31,50
	Firma Toplamı	767,651	100	754,966	100	-1,65
TURKUAZ PETROL ÜRÜNLERİ ANONİM ŞİRKETİ	Dökme	0,000	0,00	0,000	0,00	-
	Otogaz	1.005,140	100,00	727,304	100,00	-27,64
	Tüplü	0,000	0,00	0,000	0,00	-
	Firma Toplamı	1.005,140	100	727,304	100	-27,64
ARGAZ LPG DOLUM TEVZİİ İNŞAAT SANAYİ VE TİCARET ANONİM ŞİRKETİ	Dökme	71,390	7,83	60,740	8,73	-14,92
	Otogaz	721,120	79,05	536,770	77,15	-25,56
	Tüplü	119,761	13,13	98,239	14,12	-17,97
	Firma Toplamı	912,271	100	695,749	100	-23,73
EROL GAZ İNŞAAT NAKLIYE GIDA VE PETROL ÜRÜNLERİ OTOMOTİV SANAYİ VE TİCARET ANONİM ŞİRKETİ	Dökme	5,430	0,84	37,760	6,49	595,40
	Otogaz	617,850	95,46	524,080	90,12	-15,18
	Tüplü	23,968	3,70	19,725	3,39	-17,70
	Firma Toplamı	647,248	100	581,565	100	-10,15
MAKSOİL TURKAYGAZ AKARYAKIT TEKSTİL NAKLİYAT İNŞAAT SANAYİ TİCARET LİMİTED ŞİRKETİ	Dökme	0,000	-	571,568	100,00	-
	Otogaz	0,000	-	0,000	0,00	-
	Tüplü	0,000	-	0,000	0,00	-
	Firma Toplamı	0,000	100	571,568	100	-
AKGAZ TİCARET VE SANAYİ ANONİM ŞİRKETİ	Dökme	4,000	1,03	1,340	0,24	-66,50
	Otogaz	349,760	89,64	549,460	96,76	57,10
	Tüplü	36,422	9,33	17,080	3,01	-53,11
	Firma Toplamı	390,182	100	567,880	100	45,54
ATA LİKİT PETROL GAZI VE PETROL ÜRÜNLERİ SANAYİ TİCARET LİMİTED	Dökme	0,000	0,00	3,800	0,69	-
	Otogaz	333,300	59,26	241,245	43,69	-27,62

Lisans Sahibinin Unvanı	Ürün Türü	May.16		May.17		Değişim (%)
		Satış (ton)	Pay (%)	Satış (ton)	Pay (%)	
ŞİRKETİ	Tüplü	229,168	40,74	307,067	55,62	33,99
	Firma Toplamı	562,468	100	552,112	100	-1,84
ÇELEBİ GAZ DOLUM ÜNİTESİ PETROL ÜRÜNLERİ NAKLİYE MOTORLU TAŞIT VE OTO GAZ MONTAJ OTO PARÇA SANAYİ VE TİCARET ANONİM ŞİRKETİ	Dökme	610,900	60,41	353,070	64,60	-42,20
	Otogaz	375,560	37,14	184,910	33,83	-50,76
	Tüplü	24,840	2,46	8,556	1,57	-65,56
	Firma Toplamı	1.011,300	100	546,536	100	-45,96
NORM GAZ PETROL ÜRÜNLERİ SANAYİ TİCARET ANONİM ŞİRKETİ ÇORUM	Dökme	0,000	0,00	0,000	0,00	-
	Otogaz	103,280	100,00	527,657	100,00	410,90
	Tüplü	0,000	0,00	0,000	0,00	-
	Firma Toplamı	103,280	100	527,657	100	410,90
TRABZONGAZ LPG SANAYİ NAKLİYAT VE TİCARET ANONİM ŞİRKETİ	Dökme	44,520	7,57	55,780	10,69	25,29
	Otogaz	364,370	61,97	295,000	56,55	-19,04
	Tüplü	179,120	30,46	170,901	32,76	-4,59
	Firma Toplamı	588,010	100	521,681	100	-11,28
ANTGAZ LİKİT PETROL GAZI SANAYİ VE TİCARET LİMİTED ŞİRKETİ	Dökme	25,355	5,85	24,940	5,09	-1,64
	Otogaz	236,870	54,61	286,790	58,55	21,07
	Tüplü	171,516	39,54	178,096	36,36	3,84
	Firma Toplamı	433,741	100	489,826	100	12,93
ŞARKGAZ VE MADENİ YAĞLAR ANONİM ŞİRKETİ	Dökme	5,435	1,13	9,560	1,97	75,90
	Otogaz	421,670	87,57	403,360	83,23	-4,34
	Tüplü	54,392	11,30	71,725	14,80	31,87
	Firma Toplamı	481,497	100	484,645	100	0,65
HİSARGAZ AKARYAKIT NAKLİYE SANAYİ İNŞAAT TİCARET TURİZM İTHALAT İHRACAT LİMİTED ŞİRKETİ	Dökme	613,900	93,58	353,740	84,63	-42,38
	Otogaz	42,120	6,42	64,240	15,37	52,52
	Tüplü	0,000	0,00	0,000	0,00	-
	Firma Toplamı	656,020	100	417,980	100	-36,29
EKSON GRUP PETROLCÜLÜK SANAYİ VE TİCARET ANONİM ŞİRKETİ	Dökme	0,000	0,00	354,109	86,26	-
	Otogaz	8,680	100,00	56,382	13,74	549,56
	Tüplü	0,000	0,00	0,000	0,00	-
	Firma Toplamı	8,680	100	410,491	100	4.629,16
NARGAZ LPG DOLUM TEVZİİ İNŞAAT SANAYİ VE TİCARET ANONİM ŞİRKETİ	Dökme	2,340	0,58	14,220	3,84	507,69
	Otogaz	357,420	88,76	302,580	81,62	-15,34
	Tüplü	42,922	10,66	53,935	14,55	25,66
	Firma Toplamı	402,682	100	370,735	100	-7,93
EUROGAZ GAZ DAĞITIM ANONİM	Dökme	690,030	64,16	32,630	9,69	-95,27

Lisans Sahibinin Unvanı	Ürün Türü	May.16		May.17		Değişim (%)
		Satış (ton)	Pay (%)	Satış (ton)	Pay (%)	
ŞİRKETİ	Otogaz	385,491	35,84	304,128	90,31	-21,11
	Tüplü	0,000	0,00	0,000	0,00	-
	Firma Toplamı	1.075,521	100	336,758	100	-68,69
BİRGAZ PETROL ÜRÜNLERİ İNŞ.NAK.SANAYİ ve TİCARET LİMİTED ŞİRKETİ	Dökme	0,000	0,00	0,000	0,00	-
	Otogaz	336,800	100,00	334,440	100,00	-0,70
	Tüplü	0,000	0,00	0,000	0,00	-
	Firma Toplamı	336,800	100	334,440	100	-0,70
YURTGAZ PETROL ÜRÜNLERİ SANAYİ VE TİCARET ANONİM ŞİRKETİ	Dökme	27,373	5,33	36,828	11,69	34,54
	Otogaz	400,233	77,97	180,148	57,18	-54,99
	Tüplü	85,680	16,69	98,100	31,14	14,50
	Firma Toplamı	513,286	100	315,076	100	-38,62
YENİ ULAŞLI GAZ LPG DOLUM DEPOLAMA OTOGAZ DAĞITIM PAZARLAMA NAKLİYE İMALAT İTHALAT İHRACAT SANAYİ VE TİCARET LİMİTED ŞİRKETİ	Dökme	0,000	0,00	0,000	0,00	-
	Otogaz	213,720	100,00	312,750	100,00	46,34
	Tüplü	0,000	0,00	0,000	0,00	-
	Firma Toplamı	213,720	100	312,750	100	46,34
YAMAN GAZ TİCARET VE SANAYİ ANONİM ŞİRKETİ	Dökme	4,490	0,51	0,000	0,00	-100,00
	Otogaz	853,360	96,39	166,180	61,48	-80,53
	Tüplü	27,461	3,10	104,103	38,52	279,09
	Firma Toplamı	885,311	100	270,283	100	-69,47
AKÇAĞAZ PETROL ÜRÜNLERİ SANAYİ VE TİCARET ANONİM ŞİRKETİ	Dökme	0,000	0,00	0,000	0,00	-
	Otogaz	0,000	0,00	0,000	0,00	-
	Tüplü	223,458	100,00	227,677	100,00	1,89
	Firma Toplamı	223,458	100	227,677	100	1,89
GÜNEŞ GAZ ULUSLARARASI NAKLİYAT TİCARET VE SANAYİ ANONİM ŞİRKETİ	Dökme	59,917	28,22	80,004	37,96	33,52
	Otogaz	0,000	0,00	0,000	0,00	-
	Tüplü	152,379	71,78	130,740	62,04	-14,20
	Firma Toplamı	212,296	100	210,744	100	-0,73
OZAN İLKGAZ LPG PETROL AKARYAKIT DAĞITIM MADEN NAKLİYE İNŞAAT TİCARET ANONİM ŞİRKETİ	Dökme	0,000	-	0,000	0,00	-
	Otogaz	0,000	-	208,260	100,00	-
	Tüplü	0,000	-	0,000	0,00	-
	Firma Toplamı	0,000	100	208,260	100	-
SORGUN AS-GAZ TÜP DOLUM SANAYİ VE TİCARET ANONİM ŞİRKETİ	Dökme	0,000	0,00	0,398	0,20	-
	Otogaz	159,490	81,31	161,290	80,95	1,13
	Tüplü	36,670	18,69	37,557	18,85	2,42
	Firma Toplamı	196,160	100	199,245	100	1,57

Lisans Sahibinin Unvanı	Ürün Türü	May.16		May.17		Değişim (%)
		Satış (ton)	Pay (%)	Satış (ton)	Pay (%)	
UNİVERSAL GAZ ANONİM ŞİRKETİ	Dökme	0,000	-	197,140	100,00	-
	Otogaz	0,000	-	0,000	0,00	-
	Tüplü	0,000	-	0,000	0,00	-
	Firma Toplamı	0,000	100	197,140	100	-
AVGAZ LPG DOLUM TEVZİ PETROL İNŞAAT NAKLİYAT LİMİTED ŞİRKETİ	Dökme	0,000	0,00	0,000	0,00	-
	Otogaz	115,000	100,00	150,250	100,00	30,65
	Tüplü	0,000	0,00	0,000	0,00	-
	Firma Toplamı	115,000	100	150,250	100	30,65
TERMOPET AKARYAKIT NAKLİYAT VE TİCARET LİMİTED ŞİRKETİ	Dökme	0,000	-	0,000	0,00	-
	Otogaz	0,000	-	145,535	100,00	-
	Tüplü	0,000	-	0,000	0,00	-
	Firma Toplamı	0,000	100	145,535	100	-
JETGAZ PETROL ÜRÜNLERİ SANAYİ VE TİC.AŞ.	Dökme	0,000	0,00	0,000	0,00	-
	Otogaz	242,500	100,00	142,450	100,00	-41,26
	Tüplü	0,000	0,00	0,000	0,00	-
	Firma Toplamı	242,500	100	142,450	100	-41,26
PEGAGAZ ANONİM ŞİRKETİ	Dökme	0,000	0,00	0,000	0,00	-
	Otogaz	0,000	0,00	0,000	0,00	-
	Tüplü	93,820	100,00	126,394	100,00	34,72
	Firma Toplamı	93,820	100	126,394	100	34,72
TORSAN ORMAN SANAYİ VE TİCARET LİMİTED ŞİRKETİ	Dökme	0,000	0,00	0,000	0,00	-
	Otogaz	12,100	13,45	4,780	4,98	-60,50
	Tüplü	77,862	86,55	91,176	95,02	17,10
	Firma Toplamı	89,962	100	95,956	100	6,66
ADAGAZ LPG AKARYAKIT VE MADENİ YAĞLAR DEPOLAMA PAZARLAMA SANAYİ VE TİCARET ANONİM ŞİRKETİ	Dökme	0,000	-	0,000	0,00	-
	Otogaz	0,000	-	73,840	100,00	-
	Tüplü	0,000	-	0,000	0,00	-
	Firma Toplamı	0,000	100	73,840	100	-
ŞİRİNGAZ PETROL ÜRÜNLERİ VE TÜP İMALAT SANAYİ TİCARET ANONİM ŞİRKETİ	Dökme	0,000	0,00	0,000	0,00	-
	Otogaz	46,990	94,57	58,070	93,57	23,58
	Tüplü	2,700	5,43	3,990	6,43	47,78
	Firma Toplamı	49,690	100	62,060	100	24,89
SELÇUK GAZ VE PRES DÖKÜM SANAYİ VE TİCARET ANONİM ŞİRKETİ	Dökme	0,000	0,00	0,000	0,00	-
	Otogaz	0,000	0,00	0,000	0,00	-
	Tüplü	59,626	100,00	58,616	100,00	-1,69

Lisans Sahibinin Unvanı	Ürün Türü	May.16		May.17		Değişim (%)
		Satış (ton)	Pay (%)	Satış (ton)	Pay (%)	
	Firma Toplamı	59,626	100	58,616	100	-1,69
ŞANGAZ LPG AKARYAKIT ÜRÜNLERİ TARIM GIDA İNŞAAT SANAYİ VE TİCARET ANONİM ŞİRKETİ	Dökme	48,880	10,93	0,000	0,00	-100,00
	Otogaz	298,185	66,70	52,580	100,00	-82,37
	Tüplü	99,996	22,37	0,000	0,00	-100,00
	Firma Toplamı	447,061	100	52,580	100	-88,24
COŞKUNAL GAZ NAKLİYAT İNŞAAT SANAYİ TİCARET ANONİM ŞİRKETİ	Dökme	0,000	0,00	0,000	0,00	-
	Otogaz	131,930	92,04	41,960	100,00	-68,20
	Tüplü	11,416	7,96	0,000	0,00	-100,00
	Firma Toplamı	143,346	100	41,960	100	-70,73
STAR SIVILAŞTIRILMIŞ GAZLAR DAĞITIM VE PAZARLAMA ANONİM ŞİRKETİ	Dökme	0,000	0,00	0,000	0,00	-
	Otogaz	30,450	100,00	41,366	100,00	35,85
	Tüplü	0,000	0,00	0,000	0,00	-
	Firma Toplamı	30,450	100	41,366	100	35,85
LİKİTGAZ DAĞITIM VE ENDÜSTRİ ANONİM ŞİRKETİ	Dökme	0,000	0,00	0,000	0,00	-
	Otogaz	0,000	0,00	0,000	0,00	-
	Tüplü	84,661	100,00	33,757	100,00	-60,13
	Firma Toplamı	84,661	100	33,757	100	-60,13
ASGAZ ANADOLU SİNAİGAZLAR ANONİM ŞİRKETİ	Dökme	0,000	0,00	0,000	0,00	-
	Otogaz	7,416	12,90	4,331	17,99	-41,60
	Tüplü	50,073	87,10	19,737	82,01	-60,58
	Firma Toplamı	57,489	100	24,068	100	-58,13
UZMANGAZ GAZ DAĞITIM PETROL ÜRÜNLERİ SANAYİ VE TİCARET LİMİTED ŞİRKETİ	Dökme	0,000	0,00	0,000	0,00	-
	Otogaz	24,060	100,00	9,460	100,00	-60,68
	Tüplü	0,000	0,00	0,000	0,00	-
	Firma Toplamı	24,060	100	9,460	100	-60,68
ASYA GAZ TİCARET VE SANAYİ LİMİTED ŞİRKETİ	Dökme	0,000	0,00	0,000	-	-
	Otogaz	12,540	55,00	0,000	-	-100,00
	Tüplü	10,260	45,00	0,000	-	-100,00
	Firma Toplamı	22,800	100	0,000	100	-100,00
CLASS GAZ SANAYİ VEDİŞ TİCARET ANONİM ŞİRKETİ	Dökme	0,000	0,00	0,000	-	-
	Otogaz	0,000	0,00	0,000	-	-
	Tüplü	51,504	100,00	0,000	-	-100,00
	Firma Toplamı	51,504	100	0,000	100	-100,00
ESGAZ LPG DAĞITIM SANAYİ VE TİCARET ANONİM ŞİRKETİ	Dökme	525,419	100,00	0,000	-	-100,00
	Otogaz	0,000	0,00	0,000	-	-

Lisans Sahibinin Unvanı	Ürün Türü	May.16		May.17		Değişim (%)
		Satış (ton)	Pay (%)	Satış (ton)	Pay (%)	
	Tüplü	0,000	0,00	0,000	-	-
	Firma Toplamı	525,419	100	0,000	100	-100,00
GAPGAZ LPG DOLUM TEVZİ TİCARET SANAYİ ANONİM ŞİRKETİ	Dökme	0,000	0,00	0,000	-	-
	Otogaz	70,139	100,00	0,000	-	-100,00
	Tüplü	0,000	0,00	0,000	-	-
	Firma Toplamı	70,139	100	0,000	100	-100,00
PET GAZ ANONİM ŞİRKETİ	Dökme	0,000	0,00	0,000	-	-
	Otogaz	19,913	100,00	0,000	-	-100,00
	Tüplü	0,000	0,00	0,000	-	-
	Firma Toplamı	19,913	100	0,000	100	-100,00
Genel Toplam		352.987,118	100	349.173,545	100	-1,08

Tablo 4.8: Mayıs 2017 Döneminde Standardize LPG Satışlarının Dağıtıcılara Göre Dağılımı

Lisans Sahibinin Unvanı	Mayıs 2017	
	Satış (ton)	Pay (%)
İPRAGAZ ANONİM ŞİRKETİ	1.788,165	32,86
AYGAZ ANONİM ŞİRKETİ	1.731,932	31,83
SURGAZ AKARYAKIT NAKLİYE SANAYİ VE TİCARET LİMİTED ŞİRKETİ	946,620	17,40
MAKSOİL TURKAYGAZ AKARYAKIT TEKSTİL NAKLİYAT İNŞAAT SANAYİ TİCARET LİMİTED ŞİRKETİ	571,568	10,50
EKSON GRUP PETROLCÜLÜK SANAYİ VE TİCARET ANONİM ŞİRKETİ	227,588	4,18
GÜNEYGAZ LPG SANAYİ VE TİCARET ANONİM ŞİRKETİ	175,550	3,23
TOPLAM	5.441,423	100,00

4.4. İllere Göre LPG Satışları

Tablo 4.9: Mayıs 2017 Döneminde LPG Satışlarının İllere ve Ürün Türüne Göre Dağılımı

İl	Tüplü		Dökme		Otogaz		Toplam	
	Satış (ton)	Pay (%)	Satış (ton)	Pay (%)	Satış (ton)	Pay (%)	Satış (ton)	Pay (%)
ANKARA	2.412,206	3,37	1.071,474	7,38	32.215,271	12,24	35.698,951	10,22
İSTANBUL	5.165,561	7,22	3.613,329	24,90	21.060,374	8,00	29.839,264	8,55
İZMİR	5.955,599	8,33	526,612	3,63	14.437,032	5,49	20.919,243	5,99
KONYA	2.095,629	2,93	1.037,799	7,15	11.556,427	4,39	14.689,855	4,21
ANTALYA	3.937,224	5,51	375,914	2,59	9.222,162	3,50	13.535,300	3,88
ADANA	2.786,680	3,90	337,767	2,33	7.769,559	2,95	10.894,006	3,12
BURSA	1.714,541	2,40	118,125	0,81	8.150,271	3,10	9.982,937	2,86
MERSİN	2.553,045	3,57	62,602	0,43	6.432,757	2,44	9.048,404	2,59
KAYSERİ	1.470,176	2,06	16,376	0,11	6.768,424	2,57	8.254,976	2,36
MANİSA	1.824,277	2,55	95,358	0,66	6.215,059	2,36	8.134,694	2,33
GAZİANTEP	2.185,312	3,06	67,671	0,47	5.780,771	2,20	8.033,754	2,30
KOCAELİ	960,423	1,34	1.380,005	9,51	5.571,984	2,12	7.912,412	2,27
HATAY	2.058,008	2,88	255,484	1,76	4.620,809	1,76	6.934,301	1,99
MUĞLA	1.938,790	2,71	117,526	0,81	4.653,467	1,77	6.709,783	1,92
DENİZLİ	1.834,421	2,57	20,381	0,14	4.707,377	1,79	6.562,179	1,88
ŞANLIURFA	1.072,071	1,50	62,822	0,43	5.406,392	2,05	6.541,285	1,87
SAKARYA	980,281	1,37	134,853	0,93	5.423,751	2,06	6.538,885	1,87
KAHRAMANMARAŞ	1.132,881	1,58	59,991	0,41	5.319,530	2,02	6.512,402	1,87
BALIKESİR	1.589,557	2,22	45,939	0,32	4.726,990	1,80	6.362,486	1,82
AYDIN	1.619,712	2,27	27,103	0,19	4.402,566	1,67	6.049,381	1,73
SAMSUN	1.179,067	1,65	19,467	0,13	4.359,328	1,66	5.557,862	1,59
AFYONKARAHİSAR	888,458	1,24	110,517	0,76	3.796,128	1,44	4.795,103	1,37
TEKİRDAĞ	878,478	1,23	1.188,777	8,19	2.310,977	0,88	4.378,232	1,25
ESKİŞEHİR	467,677	0,65	51,334	0,35	3.522,580	1,34	4.041,591	1,16
KIRIKKALE	372,451	0,52	1.242,499	8,56	2.297,739	0,87	3.912,689	1,12
KÜTAHYA	482,069	0,67	4,777	0,03	3.126,464	1,19	3.613,310	1,03
ÇORUM	460,210	0,64	5,650	0,04	2.953,041	1,12	3.418,901	0,98
MALATYA	594,592	0,83	11,167	0,08	2.719,575	1,03	3.325,334	0,95
ORDU	1.049,861	1,47	13,755	0,09	2.144,890	0,82	3.208,506	0,92
DİYARBAKIR	723,796	1,01	20,971	0,14	2.397,796	0,91	3.142,563	0,90
TRABZON	1.310,134	1,83	41,186	0,28	1.742,278	0,66	3.093,598	0,89
ZONGULDAK	819,170	1,15	19,372	0,13	2.214,983	0,84	3.053,525	0,87
SİVAS	500,651	0,70	14,173	0,10	2.508,298	0,95	3.023,122	0,87
ÇANAKKALE	673,333	0,94	390,079	2,69	1.935,000	0,74	2.998,412	0,86
VAN	642,086	0,90	899,671	6,20	1.439,672	0,55	2.981,429	0,85
YOZGAT	456,353	0,64	5,235	0,04	2.374,384	0,90	2.835,972	0,81

İl	Tüplü		Dökme		Otogaz		Toplam	
	Satış (ton)	Pay (%)	Satış (ton)	Pay (%)	Satış (ton)	Pay (%)	Satış (ton)	Pay (%)
TOKAT	585,151	0,82	5,780	0,04	2.203,206	0,84	2.794,137	0,80
OSMANİYE	665,992	0,93	20,791	0,14	2.103,750	0,80	2.790,533	0,80
ISPARTA	467,162	0,65	14,326	0,10	2.120,940	0,81	2.602,428	0,75
AKSARAY	395,056	0,55	15,097	0,10	2.097,992	0,80	2.508,145	0,72
ADİYAMAN	687,691	0,96	6,223	0,04	1.811,156	0,69	2.505,070	0,72
ERZURUM	617,250	0,86	8,380	0,06	1.865,461	0,71	2.491,091	0,71
KASTAMONU	550,938	0,77	9,848	0,07	1.921,091	0,73	2.481,877	0,71
DÜZCE	407,943	0,57	32,105	0,22	1.988,241	0,76	2.428,289	0,70
ELAZIĞ	570,806	0,80	22,534	0,16	1.735,256	0,66	2.328,596	0,67
BOLU	267,437	0,37	47,325	0,33	1.998,289	0,76	2.313,051	0,66
GİRESUN	773,016	1,08	6,266	0,04	1.356,361	0,52	2.135,643	0,61
NEVŞEHİR	231,180	0,32	190,973	1,32	1.666,473	0,63	2.088,626	0,60
BURDUR	337,162	0,47	13,202	0,09	1.723,809	0,66	2.074,173	0,59
AMASYA	356,706	0,50	5,380	0,04	1.675,167	0,64	2.037,253	0,58
UŞAK	318,873	0,45	6,682	0,05	1.624,044	0,62	1.949,599	0,56
NİĞDE	216,388	0,30	4,087	0,03	1.622,023	0,62	1.842,498	0,53
EDİRNE	593,285	0,83	14,996	0,10	1.210,798	0,46	1.819,079	0,52
KIRKLARELİ	308,785	0,43	22,555	0,16	1.110,212	0,42	1.441,552	0,41
KARABÜK	248,829	0,35	63,690	0,44	1.096,646	0,42	1.409,165	0,40
KARAMAN	189,845	0,27	53,592	0,37	1.114,532	0,42	1.357,969	0,39
MARDİN	389,176	0,54	28,983	0,20	918,352	0,35	1.336,511	0,38
RİZE	528,833	0,74	7,364	0,05	770,143	0,29	1.306,340	0,37
KIRŞEHİR	168,372	0,24	6,795	0,05	1.103,271	0,42	1.278,438	0,37
SİNOP	383,332	0,54	15,929	0,11	796,438	0,30	1.195,699	0,34
BARTIN	359,165	0,50	4,044	0,03	822,641	0,31	1.185,850	0,34
ÇANKIRI	183,393	0,26	3,480	0,02	895,115	0,34	1.081,988	0,31
ERZİNCAN	195,694	0,27	10,801	0,07	873,268	0,33	1.079,763	0,31
BİLECİK	165,694	0,23	51,929	0,36	774,166	0,29	991,789	0,28
BATMAN	214,397	0,30	92,100	0,63	588,701	0,22	895,198	0,26
AĞRI	216,884	0,30	7,000	0,05	661,131	0,25	885,015	0,25
MUŞ	280,177	0,39	1,002	0,01	566,962	0,22	848,141	0,24
BİTLİS	290,053	0,41	5,128	0,04	546,574	0,21	841,755	0,24
BİNGÖL	318,010	0,44	5,893	0,04	452,674	0,17	776,577	0,22
YALOVA	143,052	0,20	22,543	0,16	553,647	0,21	719,242	0,21
KARS	266,052	0,37	5,100	0,04	397,228	0,15	668,380	0,19
KİLİS	196,738	0,28	0,530	0,00	456,871	0,17	654,139	0,19
ARTVİN	310,254	0,43	8,800	0,06	280,028	0,11	599,082	0,17
SİİRT	156,317	0,22	141,666	0,98	263,802	0,10	561,785	0,16
GÜMÜŞHANE	161,789	0,23	2,849	0,02	322,024	0,12	486,662	0,14

İl	Tüplü		Dökme		Otogaz		Toplam	
	Satış (ton)	Pay (%)	Satış (ton)	Pay (%)	Satış (ton)	Pay (%)	Satış (ton)	Pay (%)
İĞDIR	264,404	0,37	6,760	0,05	160,281	0,06	431,445	0,12
ŞIRNAK	202,688	0,28	27,617	0,19	151,862	0,06	382,167	0,11
HAKKARİ	214,649	0,30	0,000	0,00	65,563	0,02	280,212	0,08
BAYBURT	63,633	0,09	2,860	0,02	194,738	0,07	261,231	0,07
TUNCELİ	128,770	0,18	21,180	0,15	101,129	0,04	251,079	0,07
ARDAHAN	125,546	0,18	1,420	0,01	114,670	0,04	241,636	0,07
TOPLAM	71.501,347	100	14.511,366	100	263.160,832	100	349.173,545	100

5. İller Bazında LPG Satışlarının Dağıtıcılara ve Ürün Türüne Göre Ayrıntılı Dağılımı

Tablo 4.1: Adana

Lisans Sahibinin Unvanı	Tüplü		Dökme		Otogaz		Toplam	
	Satış(ton)	Pay(%)	Satış(ton)	Pay(%)	Satış(ton)	Pay(%)	Satış(ton)	Pay(%)
AYGAZ A.Ş.	1.273,475	45,70	10,129	3,00	1.415,439	18,22	2.699,043	24,78
SHELL & TURCAS PETROL A.Ş.	0,000	0,00	0,000	0,00	1.308,922	16,85	1.308,922	12,02
MİLANGAZ LPG DAĞITIM TİCARET VE SANAYİ A.Ş.	408,165	14,65	0,000	0,00	796,621	10,25	1.204,786	11,06
OMV PETROL OFİSİ A.Ş.	0,000	0,00	0,000	0,00	1.138,035	14,65	1.138,035	10,45
İPRAGAZ A.Ş.	721,450	25,89	200,298	59,30	117,549	1,51	1.039,297	9,54
YÜCEL GAZ SANAYİ VE TİCARET A.Ş.	166,015	5,96	55,720	16,50	670,560	8,63	892,295	8,19
BP PETROLLERİ A.Ş.	0,000	0,00	0,000	0,00	836,834	10,77	836,834	7,68
AKPET GAZ A.Ş.	0,000	0,00	0,000	0,00	254,617	3,28	254,617	2,34
AYTEMİZ AKARYAKIT DAĞITIM A.Ş.	0,000	0,00	0,000	0,00	253,773	3,27	253,773	2,33
GÜVENAL GAZ SANAYİ VE TİCARET A.Ş.	0,000	0,00	0,000	0,00	228,722	2,94	228,722	2,10
MARGAZ LPG DOLUM TEVZİİ TİCARET VE SANAYİ A.Ş.	82,319	2,95	0,000	0,00	145,980	1,88	228,299	2,10
YILDIRIM PETROL TİCARET VE NAKLİYAT A.Ş.	0,000	0,00	0,000	0,00	155,884	2,01	155,884	1,43
ERAGAZ PETROL ÜRÜNLERİ SANAYİ VE TİCARET A.Ş.	0,000	0,00	0,000	0,00	126,761	1,63	126,761	1,16
ERGAZ SANAYİ VE TİCARET A.Ş.	80,965	2,91	0,000	0,00	0,000	0,00	80,965	0,74
YURTPET AKARYAKIT LPG DAĞITIM PAZARLAMA SANAYİ VE TİCARET LİMİTED ŞİRKETİ	0,000	0,00	0,000	0,00	76,908	0,99	76,908	0,71
ÇELEBİ GAZ DOLUM ÜNİTESİ PETROL ÜRÜNLERİ NAKLİYE MOTORLU TAŞIT VE OTO GAZ MONTAJ OTO PARÇA SANAYİ VE TİCARET A.Ş.	0,000	0,00	71,620	21,20	0,000	0,00	71,620	0,66
TP PETROL DAĞITIM A.Ş.	0,000	0,00	0,000	0,00	70,681	0,91	70,681	0,65
TOTAL OIL TÜRKİYE A.Ş.	0,000	0,00	0,000	0,00	58,985	0,76	58,985	0,54
TORSAN ORMAN SANAYİ VE TİCARET LİMİTED ŞİRKETİ	53,031	1,90	0,000	0,00	0,000	0,00	53,031	0,49
YENİ ULAŞLI GAZ LPG DOLUM DEPOLAMA OTOGAZ DAĞITIM PAZARLAMA NAKLİYE İMALAT İTHALAT İHRACAT SANAYİ VE TİCARET LİMİTED ŞİRKETİ	0,000	0,00	0,000	0,00	41,780	0,54	41,780	0,38
KADOOĞLU PETROLÇÜLÜK TAŞIMACILIK TİCARET SANAYİ İTHALAT VE İHRACAT A.Ş.	0,000	0,00	0,000	0,00	17,100	0,22	17,100	0,16
ORALGAZ SANAYİ VE TİCARET A.Ş.	0,000	0,00	0,000	0,00	10,558	0,14	10,558	0,10
MAVİGÖL GAZ OTM.TEKSİNŞ.İLT.TUR.GID.EĞ SANAYİ TİCARET A.Ş.	0,000	0,00	0,000	0,00	8,880	0,11	8,880	0,08

Lisans Sahibinin Unvanı	Tüplü		Dökme		Otogaz		Toplam	
	Satış(ton)	Pay(%)	Satış(ton)	Pay(%)	Satış(ton)	Pay(%)	Satış(ton)	Pay(%)
KOÇGAZ DOLUM TESİSLERİ VE PETROL ÜRÜNLERİ, NAKLİYAT, OTOMOTİV, İNŞAAT, GIDA, İTHALAT, İHRACAK SANAYİ VE TİCARET LİMİTED ŞİRKETİ	0,000	0,00	0,000	0,00	8,310	0,11	8,310	0,08
AKGAZ TİCARET VE SANAYİ A.Ş.	0,000	0,00	0,000	0,00	7,020	0,09	7,020	0,06
YURTGAZ PETROL ÜRÜNLERİ SANAYİ VE TİCARET A.Ş.	0,000	0,00	0,000	0,00	6,000	0,08	6,000	0,06
EROL GAZ İNŞAAT NAKLIYE GIDA VE PETROL ÜRÜNLERİ OTOMOTİV SANAYİ VE TİCARET A.Ş.	0,000	0,00	0,000	0,00	5,320	0,07	5,320	0,05
HAS-GAZ LPG DAĞITIM VE METAL SANAYİ TİCARET A.Ş.	0,000	0,00	0,000	0,00	4,640	0,06	4,640	0,04
ŞİRİNGAZ PETROL ÜRÜNLERİ VE Tüp İMALAT SANAYİ TİCARET A.Ş.	0,000	0,00	0,000	0,00	3,680	0,05	3,680	0,03
GÜNEŞ GAZ ULUSLARARASI NAKLİYAT TİCARET VE SANAYİ A.Ş.	1,260	0,05	0,000	0,00	0,000	0,00	1,260	0,01
TOPLAM	2.786,680	100,00	337,767	100,00	7.769,559	100,00	10.894,006	100,00

Tablo 4.2: Adıyaman

Lisans Sahibinin Unvanı	Tüplü		Dökme		Otogaz		Toplam	
	Satış(ton)	Pay(%)	Satış(ton)	Pay(%)	Satış(ton)	Pay(%)	Satış(ton)	Pay(%)
ATA LİKİT PETROL GAZI VE PETROL ÜRÜNLERİ SANAYİ TİCARET LİMİTED ŞİRKETİ	261,986	38,10	0,000	0,00	134,685	7,44	396,671	15,83
GÜVENAL GAZ SANAYİ VE TİCARET A.Ş.	0,000	0,00	0,000	0,00	373,969	20,65	373,969	14,93
AYGAZ A.Ş.	119,097	17,32	0,000	0,00	226,812	12,52	345,909	13,81
YÜCEL GAZ SANAYİ VE TİCARET A.Ş.	85,904	12,49	0,000	0,00	120,340	6,64	206,244	8,23
MİLANGAZ LPG DAĞITIM TİCARET VE SANAYİ A.Ş.	39,644	5,76	1,253	20,13	148,086	8,18	188,983	7,54
GÜNEYGAZ LPG SANAYİ VE TİCARET A.Ş.	122,922	17,87	0,000	0,00	37,710	2,08	160,632	6,41
İPRAGAZ A.Ş.	50,611	7,36	2,100	33,75	104,652	5,78	157,363	6,28
MAVİGÖL GAZ OTM.TEKSİNŞ.İLT.TUR.GID.EĞ SANAYİ TİCARET A.Ş.	3,867	0,56	0,620	9,96	102,830	5,68	107,317	4,28
EROL GAZ İNŞAAT NAKLIYE GIDA VE PETROL ÜRÜNLERİ OTOMOTİV SANAYİ VE TİCARET A.Ş.	3,660	0,53	2,250	36,16	56,080	3,10	61,990	2,47
OMV PETROL OFİSİ A.Ş.	0,000	0,00	0,000	0,00	61,407	3,39	61,407	2,45
YAMAN GAZ TİCARET VE SANAYİ A.Ş.	0,000	0,00	0,000	0,00	54,900	3,03	54,900	2,19
KOÇGAZ DOLUM TESİSLERİ VE PETROL ÜRÜNLERİ, NAKLİYAT, OTOMOTİV, İNŞAAT, GIDA, İTHALAT, İHRACAK SANAYİ VE TİCARET LİMİTED ŞİRKETİ	0,000	0,00	0,000	0,00	54,760	3,02	54,760	2,19
ERAGAZ PETROL ÜRÜNLERİ SANAYİ VE TİCARET A.Ş.	0,000	0,00	0,000	0,00	49,205	2,72	49,205	1,96
SHELL & TURCAS PETROL A.Ş.	0,000	0,00	0,000	0,00	48,380	2,67	48,380	1,93
KADOOĞLU PETROLÇÜLÜK TAŞIMACILIK TİCARET SANAYİ İTHALAT VE İHRACAT A.Ş.	0,000	0,00	0,000	0,00	45,700	2,52	45,700	1,82
SURGAZ AKARYAKIT NAKLIYE SANAYİ VE TİCARET LİMİTED ŞİRKETİ	0,000	0,00	0,000	0,00	37,320	2,06	37,320	1,49
YILDIRIM PETROL TİCARET VE NAKLİYAT A.Ş.	0,000	0,00	0,000	0,00	35,024	1,93	35,024	1,40
AKPET GAZ A.Ş.	0,000	0,00	0,000	0,00	32,976	1,82	32,976	1,32
YURTPET AKARYAKIT LPG DAĞITIM PAZARLAMA SANAYİ VE TİCARET LİMİTED ŞİRKETİ	0,000	0,00	0,000	0,00	24,874	1,37	24,874	0,99
AYTEMİZ AKARYAKIT DAĞITIM A.Ş.	0,000	0,00	0,000	0,00	15,554	0,86	15,554	0,62
TP PETROL DAĞITIM A.Ş.	0,000	0,00	0,000	0,00	14,794	0,82	14,794	0,59
BP PETROLLERİ A.Ş.	0,000	0,00	0,000	0,00	13,308	0,73	13,308	0,53
HÜRGAZ TİCARET VE SANAYİ A.Ş.	0,000	0,00	0,000	0,00	10,270	0,57	10,270	0,41
AKGAZ TİCARET VE SANAYİ A.Ş.	0,000	0,00	0,000	0,00	7,520	0,42	7,520	0,30
TOPLAM	687,691	100,00	6,223	100,00	1.811,156	100,00	2.505,070	100,00

Tablo 4.3: Afyonkarahisar

Lisans Sahibinin Unvanı	Tüplü		Dökme		Otogaz		Toplam	
	Satış(ton)	Pay(%)	Satış(ton)	Pay(%)	Satış(ton)	Pay(%)	Satış(ton)	Pay(%)
AYGAZ A.Ş.	401,459	45,19	9,745	8,82	1.223,834	32,24	1.635,038	34,10
MİLANGAZ LPG DAĞITIM TİC. VE SAN. A.Ş.	248,914	28,02	0,000	0,00	277,059	7,30	525,973	10,97
İPRAGAZ A.Ş.	189,817	21,36	25,242	22,84	215,513	5,68	430,572	8,98
YURTPET AKARYAKIT LPG DAĞITIM PAZARLAMA SANAYİ VE TİCARET LİMİTED ŞİRKETİ	0,000	0,00	0,000	0,00	409,990	10,80	409,990	8,55
GÜVENAL GAZ SANAYİ VE TİCARET A.Ş.	0,000	0,00	0,000	0,00	273,696	7,21	273,696	5,71
SHELL & TURCAS PETROL A.Ş.	0,000	0,00	0,000	0,00	264,791	6,98	264,791	5,52
OMV PETROL OFİSİ A.Ş.	0,000	0,00	0,000	0,00	237,109	6,25	237,109	4,94
AYTEMİZ AKARYAKIT DAĞITIM A.Ş.	0,000	0,00	0,000	0,00	145,244	3,83	145,244	3,03
BP PETROLLERİ A.Ş.	0,000	0,00	0,000	0,00	131,406	3,46	131,406	2,74
GAZMER PETROL ÜRÜNLERİ PLASTİK VE KAUÇUK SANAYİ VE TİCARET A.Ş.	0,000	0,00	0,000	0,00	111,160	2,93	111,160	2,32
TOTAL OIL TÜRKİYE A.Ş.	0,000	0,00	0,000	0,00	108,343	2,85	108,343	2,26
ÇELEBİ GAZ DOLUM ÜNİTESİ PETROL ÜRÜNLERİ NAKLİYE MOTORLU TAŞIT VE OTO GAZ MONTAJ OTO PARÇA SANAYİ VE TİCARET A.Ş.	0,000	0,00	72,030	65,18	0,000	0,00	72,030	1,50
AKPET GAZ A.Ş.	0,000	0,00	0,000	0,00	71,915	1,89	71,915	1,50
GESAN YATIRIM VE TİCARET A.Ş.	0,000	0,00	0,000	0,00	56,779	1,50	56,779	1,18
HABAŞ PETROL ÜRÜNLERİ SAN. VE TİC. A.Ş.	0,000	0,00	0,000	0,00	44,930	1,18	44,930	0,94
TURKUAZ PETROL ÜRÜNLERİ A.Ş.	0,000	0,00	0,000	0,00	44,780	1,18	44,780	0,93
YILDIRIM PETROL TİCARET VE NAKLİYAT A.Ş.	0,000	0,00	0,000	0,00	35,588	0,94	35,588	0,74
ERGAZ SANAYİ VE TİCARET A.Ş.	30,093	3,39	0,000	0,00	0,000	0,00	30,093	0,63
SURGAZ AKARYAKIT NAK. SAN. VE TİC.LTD.ŞTİ.	0,000	0,00	0,000	0,00	29,040	0,76	29,040	0,61
HÜRGAZ TİCARET VE SANAYİ A.Ş.	0,000	0,00	0,000	0,00	25,350	0,67	25,350	0,53
KOÇGAZ DOLUM TESİSLERİ VE PETROL ÜRÜNLERİ, NAKLİYAT, OTOMOTİV, İNŞAAT, GIDA, İTHALAT, İHRACAK SAN. VE TİC.LTD. ŞTİ.	0,000	0,00	0,000	0,00	21,510	0,57	21,510	0,45
ORALGAZ SANAYİ VE TİCARET A.Ş.	0,000	0,00	0,000	0,00	21,001	0,55	21,001	0,44
TP PETROL DAĞITIM A.Ş.	0,000	0,00	0,000	0,00	18,599	0,49	18,599	0,39
GÜNEŞ GAZ ULUSLARARASI NAK.TİC.VE SAN.A.Ş.	12,405	1,40	3,500	3,17	0,000	0,00	15,905	0,33
KONGAZ PETROL ÜRÜNLERİ PAZARLAMA SANAYİ VE TİCARET A.Ş.	5,770	0,65	0,000	0,00	6,270	0,17	12,040	0,25
GÜNEYGAZ LPG SANAYİ VE TİCARET A.Ş.	0,000	0,00	0,000	0,00	10,780	0,28	10,780	0,22
ANTGAZ LİKİT PETROL GAZI SAN. VE TİC. LTD.ŞTİ	0,000	0,00	0,000	0,00	5,460	0,14	5,460	0,11
YURTGAZ PETROL ÜRÜNLERİ SAN. VE TİC. A.Ş.	0,000	0,00	0,000	0,00	3,001	0,08	3,001	0,06
AKGAZ TİCARET VE SANAYİ A.Ş.	0,000	0,00	0,000	0,00	2,980	0,08	2,980	0,06
TOPLAM	888,458	100,00	110,517	100,00	3.796,128	100,00	4.795,103	100,00

Tablo 4.4: Ağrı

Lisans Sahibinin Unvanı	Tüplü		Dökme		Otogaz		Toplam	
	Satış(ton)	Pay(%)	Satış(ton)	Pay(%)	Satış(ton)	Pay(%)	Satış(ton)	Pay(%)
YURTPET AKARYAKIT LPG DAĞITIM PAZARLAMA SANAYİ VE TİCARET LİMİTED ŞİRKETİ	0,000	0,00	0,000	0,00	193,559	29,28	193,559	21,87
AYGAZ A.Ş.	56,906	26,24	0,000	0,00	103,383	15,64	160,289	18,11
İPRAGAZ A.Ş.	92,885	42,83	7,000	100,00	14,103	2,13	113,988	12,88
MİLANGAZ LPG DAĞITIM TİCARET VE SANAYİ A.Ş.	49,694	22,91	0,000	0,00	28,217	4,27	77,911	8,80
AYTEMİZ AKARYAKIT DAĞITIM A.Ş.	0,000	0,00	0,000	0,00	70,961	10,73	70,961	8,02
OMV PETROL OFİSİ A.Ş.	0,000	0,00	0,000	0,00	61,321	9,28	61,321	6,93
HÜRGAZ TİCARET VE SANAYİ A.Ş.	0,000	0,00	0,000	0,00	46,510	7,03	46,510	5,26
AKPET GAZ A.Ş.	0,000	0,00	0,000	0,00	24,248	3,67	24,248	2,74
GÜVENAL GAZ SANAYİ VE TİCARET A.Ş.	0,000	0,00	0,000	0,00	21,960	3,32	21,960	2,48
ERGAZ SANAYİ VE TİCARET A.Ş.	17,399	8,02	0,000	0,00	0,000	0,00	17,399	1,97
NARGAZ LPG DOLUM TEVZİİ İNŞAAT SANAYİ VE TİCARET A.Ş.	0,000	0,00	0,000	0,00	16,360	2,47	16,360	1,85
YILDIRIM PETROL TİCARET VE NAKLİYAT A.Ş.	0,000	0,00	0,000	0,00	15,813	2,39	15,813	1,79
ENERJİ GAZ A.Ş.	0,000	0,00	0,000	0,00	15,690	2,37	15,690	1,77
ÇELEBİ GAZ DOLUM ÜNİTESİ PETROL ÜRÜNLERİ NAKLİYE MOTORLU TAŞIT VE OTO GAZ MONTAJ OTO PARÇA SANAYİ VE TİCARET A.Ş.	0,000	0,00	0,000	0,00	12,240	1,85	12,240	1,38
ORALGAZ SANAYİ VE TİCARET A.Ş.	0,000	0,00	0,000	0,00	9,701	1,47	9,701	1,10
MAVİGÖL GAZ OTM.TEKSİNŞ.İLT.TUR.GID.EĞ SANAYİ TİCARET A.Ş.	0,000	0,00	0,000	0,00	9,200	1,39	9,200	1,04
GAZPA AKARYAKIT TARIM GIDA VE HAYVANCILIK ÜRÜNLERİ PAZARLAMA SANAYİ VE TİCARET LİMİTED ŞİRKETİ	0,000	0,00	0,000	0,00	9,000	1,36	9,000	1,02
ARGAZ LPG DOLUM TEVZİİ İNŞAAT SANAYİ VE TİCARET A.Ş.	0,000	0,00	0,000	0,00	5,490	0,83	5,490	0,62
TP PETROL DAĞITIM A.Ş.	0,000	0,00	0,000	0,00	3,375	0,51	3,375	0,38
TOPLAM	216,884	100,00	7,000	100,00	661,131	100,00	885,015	100,00

Tablo 4.5: Aksaray

Lisans Sahibinin Unvanı	Tüplü		Dökme		Otogaz		Toplam	
	Satış(ton)	Pay(%)	Satış(ton)	Pay(%)	Satış(ton)	Pay(%)	Satış(ton)	Pay(%)
AYGAZ A.Ş.	194,847	49,32	0,000	0,00	295,880	14,10	490,727	19,57
ANADOLUGAZ TİCARET VE SANAYİ A.Ş.	27,110	6,86	2,750	18,22	290,220	13,83	320,080	12,76
BP PETROLLERİ A.Ş.	0,000	0,00	0,000	0,00	265,631	12,66	265,631	10,59
SHELL & TURCAS PETROL A.Ş.	0,000	0,00	0,000	0,00	239,060	11,39	239,060	9,53
MİLANGAZ LPG DAĞITIM TİCARET VE SANAYİ A.Ş.	68,801	17,42	0,000	0,00	140,243	6,68	209,044	8,33
İPRAGAZ A.Ş.	65,707	16,63	12,347	81,78	120,213	5,73	198,267	7,90
OMV PETROL OFİSİ A.Ş.	1,344	0,34	0,000	0,00	117,472	5,60	118,816	4,74
GÜVENAL GAZ SANAYİ VE TİCARET A.Ş.	0,000	0,00	0,000	0,00	114,223	5,44	114,223	4,55
ORALGAZ SANAYİ VE TİCARET A.Ş.	0,000	0,00	0,000	0,00	88,590	4,22	88,590	3,53
YÜCEL GAZ SANAYİ VE TİCARET A.Ş.	0,000	0,00	0,000	0,00	68,400	3,26	68,400	2,73
YILDIRIM PETROL TİCARET VE NAKLİYAT A.Ş.	0,000	0,00	0,000	0,00	45,789	2,18	45,789	1,83
YURTPET AKARYAKIT LPG DAĞITIM PAZARLAMA SANAYİ VE TİCARET LİMİTED ŞİRKETİ	0,000	0,00	0,000	0,00	45,133	2,15	45,133	1,80
GAZMER PETROL ÜRÜNLERİ PLASTİK VE KAUKUK SANAYİ VE TİCARET A.Ş.	0,000	0,00	0,000	0,00	42,560	2,03	42,560	1,70
ERGAZ SANAYİ VE TİCARET A.Ş.	37,247	9,43	0,000	0,00	0,000	0,00	37,247	1,49
GAZPA AKARYAKIT TARIM GIDA VE HAYVANCILIK ÜRÜNLERİ PAZARLAMA SANAYİ VE TİCARET LİMİTED ŞİRKETİ	0,000	0,00	0,000	0,00	30,760	1,47	30,760	1,23
KALELİ BEST GAZ İNŞAAT NAKLİYE SANAYİ VE TİCARET LİMİTED ŞİRKETİ	0,000	0,00	0,000	0,00	30,140	1,44	30,140	1,20
KONGAZ PETROL ÜRÜNLERİ PAZARLAMA SANAYİ VE TİCARET A.Ş.	0,000	0,00	0,000	0,00	26,340	1,26	26,340	1,05
TP PETROL DAĞITIM A.Ş.	0,000	0,00	0,000	0,00	26,132	1,25	26,132	1,04
ERAGAZ PETROL ÜRÜNLERİ SANAYİ VE TİCARET A.Ş.	0,000	0,00	0,000	0,00	15,500	0,74	15,500	0,62
SURGAZ AKARYAKIT NAKLİYE SANAYİ VE TİCARET LİMİTED ŞİRKETİ	0,000	0,00	0,000	0,00	15,280	0,73	15,280	0,61
HABAŞ PETROL ÜRÜNLERİ SANAYİ VE TİCARET A.Ş.	0,000	0,00	0,000	0,00	14,780	0,70	14,780	0,59
AYTEMİZ AKARYAKIT DAĞITIM A.Ş.	0,000	0,00	0,000	0,00	13,019	0,62	13,019	0,52
YAMAN GAZ TİCARET VE SANAYİ A.Ş.	0,000	0,00	0,000	0,00	11,190	0,53	11,190	0,45
TOTAL OIL TÜRKİYE A.Ş.	0,000	0,00	0,000	0,00	8,808	0,42	8,808	0,35
MAVİGÖL GAZ OTM.TEKSİNŞ.İLT.TUR.GID.EĞ SANAYİ TİCARET A.Ş.	0,000	0,00	0,000	0,00	5,720	0,27	5,720	0,23
TURKUAZ PETROL ÜRÜNLERİ A.Ş.	0,000	0,00	0,000	0,00	5,540	0,26	5,540	0,22
AKPET GAZ A.Ş.	0,000	0,00	0,000	0,00	5,424	0,26	5,424	0,22
ENERJİ GAZ A.Ş.	0,000	0,00	0,000	0,00	4,340	0,21	4,340	0,17
MARGAZ LPG DOLUM TEVZİİ TİCARET VE SANAYİ A.Ş.	0,000	0,00	0,000	0,00	4,320	0,21	4,320	0,17
TERMOPET AKARYAKIT NAKLİYAT VE TİCARET LİMİTED ŞİRKETİ	0,000	0,00	0,000	0,00	3,005	0,14	3,005	0,12
NARGAZ LPG DOLUM TEVZİİ İNŞAAT SANAYİ VE TİCARET A.Ş.	0,000	0,00	0,000	0,00	2,280	0,11	2,280	0,09
HÜRGAZ TİCARET VE SANAYİ A.Ş.	0,000	0,00	0,000	0,00	2,000	0,10	2,000	0,08
TOPLAM	395,056	100,00	15,097	100,00	2.097,992	100,00	2.508,145	100,00

Tablo 4.6: Amasya

Lisans Sahibinin Unvanı	Tüplü		Dökme		Otogaz		Toplam	
	Satış(ton)	Pay(%)	Satış(ton)	Pay(%)	Satış(ton)	Pay(%)	Satış(ton)	Pay(%)
AYGAZ A.Ş.	95,904	26,89	1,000	18,59	210,474	12,56	307,378	15,09
GAZMER PETROL ÜRÜNLERİ PLASTİK VE KAUÇUK SANAYİ VE TİCARET A.Ş.	0,000	0,00	0,000	0,00	247,200	14,76	247,200	12,13
İPRAGAZ A.Ş.	98,532	27,62	1,580	29,37	49,485	2,95	149,597	7,34
OMV PETROL OFİSİ A.Ş.	0,000	0,00	0,000	0,00	136,414	8,14	136,414	6,70
YILDIRIM PETROL TİCARET VE NAKLİYAT A.Ş.	0,000	0,00	0,000	0,00	111,915	6,68	111,915	5,49
GESAN YATIRIM VE TİCARET A.Ş.	16,583	4,65	0,000	0,00	94,289	5,63	110,872	5,44
KALELİ BEST GAZ İNŞAAT NAKLİYE SANAYİ VE TİCARET LİMİTED ŞİRKETİ	0,000	0,00	0,000	0,00	103,775	6,19	103,775	5,09
AYTEMİZ AKARYAKIT DAĞITIM A.Ş.	0,000	0,00	0,000	0,00	102,978	6,15	102,978	5,05
SHELL & TURCAS PETROL A.Ş.	0,000	0,00	0,000	0,00	91,988	5,49	91,988	4,52
MİLANGAZ LPG DAĞITIM TİCARET VE SANAYİ A.Ş.	51,427	14,42	0,000	0,00	29,743	1,78	81,170	3,98
GAZPA AKARYAKIT TARIM GIDA VE HAYVANCILIK ÜRÜNLERİ PAZARLAMA SANAYİ VE TİCARET LİMİTED ŞİRKETİ	5,328	1,49	0,000	0,00	72,350	4,32	77,678	3,81
TP PETROL DAĞITIM A.Ş.	0,000	0,00	0,000	0,00	77,638	4,63	77,638	3,81
AKPET GAZ A.Ş.	0,000	0,00	0,000	0,00	64,838	3,87	64,838	3,18
GÜVENAL GAZ SANAYİ VE TİCARET A.Ş.	0,000	0,00	0,000	0,00	59,201	3,53	59,201	2,91
TOTAL OIL TÜRKİYE A.Ş.	0,000	0,00	0,000	0,00	45,700	2,73	45,700	2,24
AKÇAGAZ PETROL ÜRÜNLERİ SANAYİ VE TİCARET A.Ş.	42,383	11,88	0,000	0,00	0,000	0,00	42,383	2,08
TRABZONGAZ LPG SANAYİ NAKLİYAT VE TİCARET A.Ş.	0,000	0,00	1,460	27,14	39,600	2,36	41,060	2,02
BP PETROLLERİ A.Ş.	0,000	0,00	0,000	0,00	30,968	1,85	30,968	1,52
HÜRGAZ TİCARET VE SANAYİ A.Ş.	2,090	0,59	0,000	0,00	26,540	1,58	28,630	1,41
ORALGAZ SANAYİ VE TİCARET A.Ş.	0,000	0,00	0,000	0,00	27,350	1,63	27,350	1,34
AKGAZ TİCARET VE SANAYİ A.Ş.	2,596	0,73	1,340	24,91	22,980	1,37	26,916	1,32
HABAŞ PETROL ÜRÜNLERİ SANAYİ VE TİCARET A.Ş.	26,300	7,37	0,000	0,00	0,000	0,00	26,300	1,29
SURGAZ AKARYAKIT NAKLİYE SANAYİ VE TİCARET LİMİTED ŞİRKETİ	0,000	0,00	0,000	0,00	21,520	1,28	21,520	1,06
ERGAZ SANAYİ VE TİCARET A.Ş.	9,160	2,57	0,000	0,00	0,000	0,00	9,160	0,45
KARADENİZ TÜPGAZ SANAYİ VE TİCARET A.Ş.	6,040	1,69	0,000	0,00	1,000	0,06	7,040	0,35
MY GAZ DAĞITIM DEPOCULUK PETROL TAŞIMACILIK SANAYİ VE TİCARET LİMİTED ŞİRKETİ	0,000	0,00	0,000	0,00	3,700	0,22	3,700	0,18
ERAGAZ PETROL ÜRÜNLERİ SANAYİ VE TİCARET A.Ş.	0,000	0,00	0,000	0,00	3,521	0,21	3,521	0,17
GÜNEŞ GAZ ULUSLARARASI NAKLİYAT TİCARET VE SANAYİ A.Ş.	0,363	0,10	0,000	0,00	0,000	0,00	0,363	0,02
TOPLAM	356,706	100,00	5,380	100,00	1.675,167	100,00	2.037,253	100,00

Tablo 4.7: Ankara

Lisans Sahibinin Unvanı	Tüplü		Dökme		Otogaz		Toplam	
	Satış(ton)	Pay(%)	Satış(ton)	Pay(%)	Satış(ton)	Pay(%)	Satış(ton)	Pay(%)
AYGAZ A.Ş.	1.163,532	48,24	54,717	5,11	10.903,713	33,85	12.121,962	33,96
SHELL & TURCAS PETROL A.Ş.	0,000	0,00	0,000	0,00	4.478,811	13,90	4.478,811	12,55
MİLANGAZ LPG DAĞITIM TİCARET VE SANAYİ A.Ş.	429,771	17,82	3,051	0,28	3.325,955	10,32	3.758,777	10,53
OMV PETROL OFİSİ A.Ş.	0,000	0,00	0,000	0,00	3.527,717	10,95	3.527,717	9,88
BP PETROLLERİ A.Ş.	0,000	0,00	0,000	0,00	2.224,629	6,91	2.224,629	6,23
GÜVENAL GAZ SANAYİ VE TİCARET A.Ş.	0,000	0,00	1,302	0,12	1.120,039	3,48	1.121,341	3,14
KADOOĞLU PETROLÇÜLÜK TAŞIMACILIK TİCARET SANAYİ İTHALAT VE İHRACAT A.Ş.	0,000	0,00	0,000	0,00	1.097,443	3,41	1.097,443	3,07
İPRAGAZ A.Ş.	640,031	26,53	142,166	13,27	300,884	0,93	1.083,081	3,03
KALEGAZ PETROL ÜRÜNLERİ TİCARET VE SANAYİ A.Ş.	32,355	1,34	0,000	0,00	1.013,160	3,14	1.045,515	2,93
HABAŞ PETROL ÜRÜNLERİ SANAYİ VE TİCARET A.Ş.	17,074	0,71	2,300	0,21	653,585	2,03	672,959	1,89
AKPET GAZ A.Ş.	0,000	0,00	0,000	0,00	652,250	2,02	652,250	1,83
GAZMER PETROL ÜRÜNLERİ PLASTİK VE KAUÇUK SANAYİ VE TİCARET A.Ş.	0,000	0,00	0,000	0,00	603,610	1,87	603,610	1,69
TOTAL OIL TÜRKİYE A.Ş.	0,000	0,00	0,000	0,00	597,541	1,85	597,541	1,67
MAKSOİL TURKAYGAZ AKARYAKIT TEKSTİL NAKLİYAT İNŞAAT SANAYİ TİCARET LİMİTED ŞİRKETİ	0,000	0,00	571,568	53,34	0,000	0,00	571,568	1,60
TP PETROL DAĞITIM A.Ş.	0,000	0,00	0,000	0,00	537,045	1,67	537,045	1,50
GÜNEYGAZ LPG SANAYİ VE TİCARET A.Ş.	0,000	0,00	175,550	16,38	86,810	0,27	262,360	0,73
AYTEMİZ AKARYAKIT DAĞITIM A.Ş.	0,000	0,00	0,000	0,00	188,667	0,59	188,667	0,53
YILDIRIM PETROL TİCARET VE NAKLİYAT A.Ş.	0,000	0,00	0,000	0,00	147,027	0,46	147,027	0,41
JETGAZ PETROL ÜRÜNLERİ SANAYİ VE TİC.AŞ.	0,000	0,00	0,000	0,00	142,450	0,44	142,450	0,40
GAZPA AKARYAKIT TARIM GIDA VE HAYVANCILIK ÜRÜNLERİ PAZARLAMA SANAYİ VE TİCARET LİMİTED ŞİRKETİ	0,000	0,00	0,000	0,00	112,510	0,35	112,510	0,32
ANADOLUGAZ TİCARET VE SANAYİ A.Ş.	9,140	0,38	0,000	0,00	100,950	0,31	110,090	0,31
HİSARGAZ AKARYAKIT NAKLİYE SANAYİ İNŞAAT TİCARET TURİZM İTHALAT İHRACAT LİMİTED ŞİRKETİ	0,000	0,00	79,280	7,40	20,040	0,06	99,320	0,28
YURTGAZ PETROL ÜRÜNLERİ SANAYİ VE TİCARET A.Ş.	98,100	4,07	0,000	0,00	0,000	0,00	98,100	0,27
GESAN YATIRIM VE TİCARET A.Ş.	0,000	0,00	0,000	0,00	73,685	0,23	73,685	0,21
TERMOPET AKARYAKIT NAKLİYAT VE TİCARET LİMİTED ŞİRKETİ	0,000	0,00	0,000	0,00	67,665	0,21	67,665	0,19
HÜRGAZ TİCARET VE SANAYİ A.Ş.	0,000	0,00	0,000	0,00	55,990	0,17	55,990	0,16
KALELİ BEST GAZ İNŞAAT NAKLİYE SANAYİ VE TİCARET LİMİTED ŞİRKETİ	0,000	0,00	0,000	0,00	50,480	0,16	50,480	0,14

Lisans Sahibinin Unvanı	Tüplü		Dökme		Otogaz		Toplam	
	Satış(ton)	Pay(%)	Satış(ton)	Pay(%)	Satış(ton)	Pay(%)	Satış(ton)	Pay(%)
ADAGAZ LPG AKARYAKIT VE MADENİ YAĞLAR DEPOLAMA PAZARLAMA SANAYİ VE TİCARET A.Ş.	0,000	0,00	0,000	0,00	46,300	0,14	46,300	0,13
YURTPET AKARYAKIT LPG DAĞITIM PAZARLAMA SANAYİ VE TİCARET LİMİTED ŞİRKETİ	0,000	0,00	0,000	0,00	36,627	0,11	36,627	0,10
SURGAZ AKARYAKIT NAKLİYE SANAYİ VE TİCARET LİMİTED ŞİRKETİ	0,000	0,00	36,100	3,37	0,000	0,00	36,100	0,10
ORALGAZ SANAYİ VE TİCARET A.Ş.	0,000	0,00	0,000	0,00	23,408	0,07	23,408	0,07
ERGAZ SANAYİ VE TİCARET A.Ş.	21,933	0,91	0,000	0,00	0,000	0,00	21,933	0,06
AKGAZ TİCARET VE SANAYİ A.Ş.	0,000	0,00	0,000	0,00	9,120	0,03	9,120	0,03
KARADENİZ TÜPGAZ SANAYİ VE TİCARET A.Ş.	0,000	0,00	0,000	0,00	8,870	0,03	8,870	0,02
GÜNEŞ GAZ ULUSLARARASI NAKLİYAT TİCARET VE SANAYİ A.Ş.	0,270	0,01	5,440	0,51	0,000	0,00	5,710	0,02
YÜCEL GAZ SANAYİ VE TİCARET A.Ş.	0,000	0,00	0,000	0,00	4,350	0,01	4,350	0,01
KONGAZ PETROL ÜRÜNLERİ PAZARLAMA SANAYİ VE TİCARET A.Ş.	0,000	0,00	0,000	0,00	3,940	0,01	3,940	0,01
TOPLAM	2.412,206	100,00	1.071,474	100,00	32.215,271	100,00	35.698,951	100,00

Tablo 4.8: Antalya

Lisans Sahibinin Unvanı	Tüplü		Dökme		Otogaz		Toplam	
	Satış(ton)	Pay(%)	Satış(ton)	Pay(%)	Satış(ton)	Pay(%)	Satış(ton)	Pay(%)
AYGAZ A.Ş.	1.708,359	43,39	152,221	40,49	2.341,664	25,39	4.202,244	31,05
İPRAGAZ A.Ş.	1.181,838	30,02	114,431	30,44	585,192	6,35	1.881,461	13,90
MİLANGAZ LPG DAĞITIM TİCARET VE SANAYİ A.Ş.	524,582	13,32	0,000	0,00	852,605	9,25	1.377,187	10,17
OMV PETROL OFİSİ A.Ş.	0,000	0,00	0,000	0,00	1.310,600	14,21	1.310,600	9,68
SHELL & TURCAS PETROL A.Ş.	0,000	0,00	0,000	0,00	1.123,378	12,18	1.123,378	8,30
BP PETROLLERİ A.Ş.	0,000	0,00	0,000	0,00	738,300	8,01	738,300	5,45
YURTPET AKARYAKIT LPG DAĞITIM PAZARLAMA SANAYİ VE TİCARET LİMİTED ŞİRKETİ	0,000	0,00	0,000	0,00	504,625	5,47	504,625	3,73
ANTGAZ LİKİT PETROL GAZI SANAYİ VE TİCARET LİMİTED ŞİRKETİ	177,616	4,51	24,940	6,63	209,110	2,27	411,666	3,04
AYTEMİZ AKARYAKIT DAĞITIM A.Ş.	0,000	0,00	0,000	0,00	340,551	3,69	340,551	2,52
TOTAL OIL TÜRKİYE A.Ş.	0,000	0,00	0,000	0,00	313,655	3,40	313,655	2,32
AKPET GAZ A.Ş.	0,000	0,00	3,918	1,04	265,442	2,88	269,360	1,99
GESAN YATIRIM VE TİCARET A.Ş.	0,000	0,00	0,000	0,00	227,162	2,46	227,162	1,68
KONGAZ PETROL ÜRÜNLERİ PAZARLAMA SANAYİ VE TİCARET A.Ş.	221,159	5,62	5,940	1,58	0,000	0,00	227,099	1,68
TP PETROL DAĞITIM A.Ş.	0,000	0,00	0,000	0,00	160,675	1,74	160,675	1,19
ERGAZ SANAYİ VE TİCARET A.Ş.	102,595	2,61	0,000	0,00	0,000	0,00	102,595	0,76
KALELİ BEST GAZ İNŞAAT NAKLİYE SANAYİ VE TİCARET LİMİTED ŞİRKETİ	0,000	0,00	0,000	0,00	78,500	0,85	78,500	0,58
GÜVENAL GAZ SANAYİ VE TİCARET A.Ş.	0,000	0,00	37,005	9,84	24,414	0,26	61,419	0,45
TURKUAZ PETROL ÜRÜNLERİ A.Ş.	0,000	0,00	0,000	0,00	55,308	0,60	55,308	0,41
ERAGAZ PETROL ÜRÜNLERİ SANAYİ VE TİCARET A.Ş.	0,000	0,00	0,000	0,00	39,600	0,43	39,600	0,29
YURTGAZ PETROL ÜRÜNLERİ SANAYİ VE TİCARET A.Ş.	0,000	0,00	33,900	9,02	3,330	0,04	37,230	0,28
ANADOLUGAZ TİCARET VE SANAYİ A.Ş.	7,110	0,18	0,000	0,00	11,740	0,13	18,850	0,14
HABAŞ PETROL ÜRÜNLERİ SANAYİ VE TİCARET A.Ş.	13,255	0,34	0,000	0,00	0,000	0,00	13,255	0,10
KADOOĞLU PETROLÇÜLÜK TAŞIMACILIK TİCARET SANAYİ İTHALAT VE İHRACAT A.Ş.	0,000	0,00	0,000	0,00	12,792	0,14	12,792	0,09
YILDIRIM PETROL TİCARET VE NAKLİYAT A.Ş.	0,000	0,00	0,000	0,00	10,359	0,11	10,359	0,08
ARGAZ LPG DOLUM TEVZİİ İNŞAAT SANAYİ VE TİCARET A.Ş.	0,000	0,00	0,000	0,00	9,510	0,10	9,510	0,07
GÜNEŞ GAZ ULUSLARARASI NAKLİYAT TİCARET VE SANAYİ A.Ş.	0,710	0,02	3,559	0,95	0,000	0,00	4,269	0,03
HÜRGAZ TİCARET VE SANAYİ A.Ş.	0,000	0,00	0,000	0,00	3,650	0,04	3,650	0,03
TOPLAM	3.937,224	100,00	375,914	100,00	9.222,162	100,00	13.535,300	100,00

Tablo 4.9: Ardahan

Lisans Sahibinin Unvanı	Tüplü		Dökme		Otogaz		Toplam	
	Satış(ton)	Pay(%)	Satış(ton)	Pay(%)	Satış(ton)	Pay(%)	Satış(ton)	Pay(%)
AYGAZ A.Ş.	55,100	43,89	0,000	0,00	55,657	48,54	110,757	45,84
İPRAGAZ A.Ş.	49,540	39,46	0,000	0,00	16,033	13,98	65,573	27,14
MİLANGAZ LPG DAĞITIM TİCARET VE SANAYİ A.Ş.	15,306	12,19	0,000	0,00	8,854	7,72	24,160	10,00
AYTEMİZ AKARYAKIT DAĞITIM A.Ş.	0,000	0,00	0,000	0,00	14,865	12,96	14,865	6,15
OMV PETROL OFİSİ A.Ş.	0,000	0,00	0,000	0,00	9,701	8,46	9,701	4,01
ERGAZ SANAYİ VE TİCARET A.Ş.	5,600	4,46	1,420	100,00	0,000	0,00	7,020	2,91
YURTPET AKARYAKIT LPG DAĞITIM PAZARLAMA SANAYİ VE TİCARET LİMİTED ŞİRKETİ	0,000	0,00	0,000	0,00	4,537	3,96	4,537	1,88
AKPET GAZ A.Ş.	0,000	0,00	0,000	0,00	4,023	3,51	4,023	1,66
YILDIRIM PETROL TİCARET VE NAKLİYAT A.Ş.	0,000	0,00	0,000	0,00	1,000	0,87	1,000	0,41
TOPLAM	125,546	100,00	1,420	100,00	114,670	100,00	241,636	100,00

Tablo 4.10: Artvin

Lisans Sahibinin Unvanı	Tüplü		Dökme		Otogaz		Toplam	
	Satış(ton)	Pay(%)	Satış(ton)	Pay(%)	Satış(ton)	Pay(%)	Satış(ton)	Pay(%)
AYGAZ A.Ş.	136,951	44,14	0,400	4,55	31,547	11,27	168,898	28,19
OMV PETROL OFİSİ A.Ş.	0,000	0,00	0,000	0,00	132,216	47,22	132,216	22,07
İPRAGAZ A.Ş.	99,507	32,07	1,350	15,34	0,000	0,00	100,857	16,84
MİLANGAZ LPG DAĞITIM TİCARET VE SANAYİ A.Ş.	32,340	10,42	0,000	0,00	0,000	0,00	32,340	5,40
AKPET GAZ A.Ş.	0,000	0,00	0,000	0,00	29,499	10,53	29,499	4,92
SHELL & TURCAS PETROL A.Ş.	0,000	0,00	0,000	0,00	28,313	10,11	28,313	4,73
KARADENİZ TÜPGAZ SANAYİ VE TİCARET A.Ş.	27,141	8,75	0,000	0,00	0,000	0,00	27,141	4,53
HÜRGAZ TİCARET VE SANAYİ A.Ş.	0,000	0,00	0,000	0,00	18,100	6,46	18,100	3,02
AYTEMİZ AKARYAKIT DAĞITIM A.Ş.	0,000	0,00	0,000	0,00	14,707	5,25	14,707	2,45
ERGAZ SANAYİ VE TİCARET A.Ş.	13,280	4,28	0,000	0,00	0,000	0,00	13,280	2,22
TRABZONGAZ LPG SANAYİ NAKLİYAT VE TİCARET A.Ş.	0,000	0,00	7,050	80,11	6,020	2,15	13,070	2,18
TP PETROL DAĞITIM A.Ş.	0,000	0,00	0,000	0,00	10,046	3,59	10,046	1,68
KALELİ BEST GAZ İNŞAAT NAKLİYE SANAYİ VE TİCARET LİMİTED ŞİRKETİ	0,000	0,00	0,000	0,00	9,580	3,42	9,580	1,60
GÜNEŞ GAZ ULUSLARARASI NAKLİYAT TİCARET VE SANAYİ A.Ş.	1,035	0,33	0,000	0,00	0,000	0,00	1,035	0,17
TOPLAM	310,254	100,00	8,800	100,00	280,028	100,00	599,082	100,00

Tablo 4.11: Aydın

Lisans Sahibinin Unvanı	Tüplügaz		Dökme gaz		Otogaz		Toplam	
	Satış(ton)	Pay(%)	Satış(ton)	Pay(%)	Satış(ton)	Pay(%)	Satış(ton)	Pay(%)
AYGAZ ANONİM ŞİRKETİ	658,304	40,64	4,525	16,70	1.020,634	23,18	1.683,463	27,83
OMV PETROL OFİSİ ANONİM ŞİRKETİ	0,000	0,00	0,000	0,00	890,205	20,22	890,205	14,72
MİLANGAZ LPG DAĞITIM TİCARET VE SANAYİ ANONİM ŞİRKETİ	370,923	22,90	0,000	0,00	470,036	10,68	840,959	13,90
İPRGAZ ANONİM ŞİRKETİ	502,968	31,05	22,078	81,46	211,360	4,80	736,406	12,17
SHELL & TURCAS PETROL ANONİM ŞİRKETİ	0,000	0,00	0,000	0,00	451,321	10,25	451,321	7,46
GÜVENAL GAZ SANAYİ VE TİCARET ANONİM ŞİRKETİ	0,000	0,00	0,000	0,00	358,168	8,14	358,168	5,92
BP PETROLLERİ ANONİM ŞİRKETİ	0,000	0,00	0,000	0,00	289,271	6,57	289,271	4,78
TOTAL OIL TÜRKİYE ANONİM ŞİRKETİ	0,000	0,00	0,500	1,84	167,797	3,81	168,297	2,78
YURTPET AKARYAKIT LPG DAĞITIM PAZARLAMA SANAYİ VE TİCARET LİMİTED ŞİRKETİ	0,000	0,00	0,000	0,00	112,511	2,56	112,511	1,86
YILDIRIM PETROL TİCARET VE NAKLİYAT ANONİM ŞİRKETİ	0,000	0,00	0,000	0,00	108,772	2,47	108,772	1,80
KOÇGAZ DOLUM TESİSLERİ VE PETROL ÜRÜNLERİ, NAKLİYAT, OTOMOTİV, İNŞAAT, GIDA, İTHALAT, İHRACAK SANAYİ VE TİCARET LİMİTED ŞİRKETİ	0,000	0,00	0,000	0,00	89,970	2,04	89,970	1,49
ERGAZ SANAYİ VE TİCARET ANONİM ŞİRKETİ	71,844	4,44	0,000	0,00	0,000	0,00	71,844	1,19
AKPET GAZ ANONİM ŞİRKETİ	0,000	0,00	0,000	0,00	52,004	1,18	52,004	0,86
ERAGAZ PETROL ÜRÜNLERİ SANAYİ VE TİCARET ANONİM ŞİRKETİ	0,000	0,00	0,000	0,00	47,950	1,09	47,950	0,79
TURKUAZ PETROL ÜRÜNLERİ ANONİM ŞİRKETİ	0,000	0,00	0,000	0,00	45,956	1,04	45,956	0,76
AYTEMİZ AKARYAKIT DAĞITIM ANONİM ŞİRKETİ	0,000	0,00	0,000	0,00	45,221	1,03	45,221	0,75
AKGAZ TİCARET VE SANAYİ ANONİM ŞİRKETİ	0,000	0,00	0,000	0,00	14,620	0,33	14,620	0,24
PAMUKKALE GAZ LPG DAĞITIM VE TAŞIMACILIK BETON MADEN PETROL KİMYA SANAYİ VE TİCARET LİMİTED ŞİRKETİ	0,000	0,00	0,000	0,00	13,085	0,30	13,085	0,22
HABAŞ PETROL ÜRÜNLERİ SANAYİ VE TİCARET ANONİM ŞİRKETİ	10,588	0,65	0,000	0,00	0,000	0,00	10,588	0,18
TERMOPET AKARYAKIT NAKLİYAT VE TİCARET LİMİTED ŞİRKETİ	0,000	0,00	0,000	0,00	8,095	0,18	8,095	0,13
GÜNEŞ GAZ ULUSLARARASI NAKLİYAT TİCARET VE SANAYİ ANONİM ŞİRKETİ	5,085	0,31	0,000	0,00	0,000	0,00	5,085	0,08
ANADOLUGAZ TİCARET VE SANAYİ ANONİM ŞİRKETİ	0,000	0,00	0,000	0,00	3,590	0,08	3,590	0,06
HÜRGAZ TİCARET VE SANAYİ ANONİM ŞİRKETİ	0,000	0,00	0,000	0,00	2,000	0,05	2,000	0,03
TOPLAM	1.619,712	100,00	27,103	100,00	4.402,566	100,00	6.049,381	100,00

Tablo 4.12: Balıkesir

Lisans Sahibinin Unvanı	Tüplü		Dökme		Otogaz		Toplam	
	Satış(ton)	Pay(%)	Satış(ton)	Pay(%)	Satış(ton)	Pay(%)	Satış(ton)	Pay(%)
AYGAZ A.Ş.	714,888	44,97	6,092	13,26	1.278,754	27,05	1.999,734	31,43
İPRAGAZ A.Ş.	352,775	22,19	30,684	66,79	317,099	6,71	700,558	11,01
OMV PETROL OFİSİ A.Ş.	0,000	0,00	0,000	0,00	578,437	12,24	578,437	9,09
MİLANGAZ LPG DAĞITIM TİCARET VE SANAYİ A.Ş.	360,586	22,68	0,500	1,09	208,386	4,41	569,472	8,95
SHELL & TURCAS PETROL A.Ş.	0,000	0,00	0,000	0,00	458,778	9,71	458,778	7,21
BP PETROLLERİ A.Ş.	0,840	0,05	0,000	0,00	355,697	7,52	356,537	5,60
GÜVENAL GAZ SANAYİ VE TİCARET A.Ş.	0,000	0,00	0,000	0,00	328,922	6,96	328,922	5,17
AYTEMİZ AKARYAKIT DAĞITIM A.Ş.	0,000	0,00	0,000	0,00	256,990	5,44	256,990	4,04
AKPET GAZ A.Ş.	0,000	0,00	0,000	0,00	231,824	4,90	231,824	3,64
TOTAL OIL TÜRKİYE A.Ş.	0,000	0,00	2,003	4,36	226,864	4,80	228,867	3,60
KOÇGAZ DOLUM TESİSLERİ VE PETROL ÜRÜNLERİ, NAKLİYAT, OTOMOTİV, İNŞAAT, GIDA, İTHALAT, İHRACAK SANAYİ VE TİCARET LİMİTED ŞİRKETİ	0,000	0,00	0,000	0,00	133,070	2,82	133,070	2,09
HABAŞ PETROL ÜRÜNLERİ SANAYİ VE TİCARET A.Ş.	100,155	6,30	0,000	0,00	9,900	0,21	110,055	1,73
YURTPET AKARYAKIT LPG DAĞITIM PAZARLAMA SANAYİ VE TİCARET LİMİTED ŞİRKETİ	0,000	0,00	0,000	0,00	104,005	2,20	104,005	1,63
YURTGAZ PETROL ÜRÜNLERİ SANAYİ VE TİCARET A.Ş.	0,000	0,00	0,000	0,00	59,593	1,26	59,593	0,94
ERGAZ SANAYİ VE TİCARET A.Ş.	56,803	3,57	0,000	0,00	0,000	0,00	56,803	0,89
HÜRGAZ TİCARET VE SANAYİ A.Ş.	0,000	0,00	0,000	0,00	41,010	0,87	41,010	0,64
SURGAZ AKARYAKIT NAKLİYE SANAYİ VE TİCARET LİMİTED ŞİRKETİ	0,000	0,00	0,000	0,00	29,830	0,63	29,830	0,47
ERAGAZ PETROL ÜRÜNLERİ SANAYİ VE TİCARET A.Ş.	0,000	0,00	0,000	0,00	28,750	0,61	28,750	0,45
YILDIRIM PETROL TİCARET VE NAKLİYAT A.Ş.	0,000	0,00	0,000	0,00	26,001	0,55	26,001	0,41
TURKUAZ PETROL ÜRÜNLERİ A.Ş.	0,000	0,00	0,000	0,00	19,580	0,41	19,580	0,31
AKGAZ TİCARET VE SANAYİ A.Ş.	0,000	0,00	0,000	0,00	15,800	0,33	15,800	0,25
GAZPA AKARYAKIT TARIM GIDA VE HAYVANCILIK ÜRÜNLERİ PAZARLAMA SANAYİ VE TİCARET LİMİTED ŞİRKETİ	0,000	0,00	0,000	0,00	12,960	0,27	12,960	0,20
GÜNEŞ GAZ ULUSLARARASI NAKLİYAT TİCARET VE SANAYİ A.Ş.	3,510	0,22	3,620	7,88	0,000	0,00	7,130	0,11
TRABZONGAZ LPG SANAYİ NAKLİYAT VE TİCARET A.Ş.	0,000	0,00	3,040	6,62	2,400	0,05	5,440	0,09
KONGAZ PETROL ÜRÜNLERİ PAZARLAMA SANAYİ VE TİCARET A.Ş.	0,000	0,00	0,000	0,00	2,340	0,05	2,340	0,04
TOPLAM	1.589,557	100,00	45,939	100,00	4.726,990	100,00	6.362,486	100,00

Tablo 4.13: Bartın

Lisans Sahibinin Unvanı	Tüplü		Dökme		Otogaz		Toplam	
	Satış(ton)	Pay(%)	Satış(ton)	Pay(%)	Satış(ton)	Pay(%)	Satış(ton)	Pay(%)
AYGAZ A.Ş.	236,879	65,95	0,750	18,55	200,118	24,33	437,747	36,91
OMV PETROL OFİSİ A.Ş.	0,000	0,00	0,000	0,00	330,380	40,16	330,380	27,86
SHELL & TURCAS PETROL A.Ş.	0,000	0,00	0,000	0,00	113,167	13,76	113,167	9,54
YILDIRIM PETROL TİCARET VE NAKLİYAT A.Ş.	0,000	0,00	0,000	0,00	73,228	8,90	73,228	6,18
İPRAGAZ A.Ş.	50,113	13,95	3,294	81,45	14,199	1,73	67,606	5,70
MİLANGAZ LPG DAĞITIM TİCARET VE SANAYİ A.Ş.	51,674	14,39	0,000	0,00	0,000	0,00	51,674	4,36
TOTAL OIL TÜRKİYE A.Ş.	0,000	0,00	0,000	0,00	43,041	5,23	43,041	3,63
ORALGAZ SANAYİ VE TİCARET A.Ş.	0,000	0,00	0,000	0,00	19,618	2,38	19,618	1,65
ERAGAZ PETROL ÜRÜNLERİ SANAYİ VE TİCARET A.Ş.	0,000	0,00	0,000	0,00	15,950	1,94	15,950	1,35
YURTPET AKARYAKIT LPG DAĞITIM PAZARLAMA SANAYİ VE TİCARET LİMİTED ŞİRKETİ	0,000	0,00	0,000	0,00	12,940	1,57	12,940	1,09
ERGAZ SANAYİ VE TİCARET A.Ş.	11,756	3,27	0,000	0,00	0,000	0,00	11,756	0,99
AKÇAGAZ PETROL ÜRÜNLERİ SANAYİ VE TİCARET A.Ş.	7,618	2,12	0,000	0,00	0,000	0,00	7,618	0,64
GÜNEŞ GAZ ULUSLARARASI NAKLİYAT TİCARET VE SANAYİ A.Ş.	1,125	0,31	0,000	0,00	0,000	0,00	1,125	0,09
TOPLAM	359,165	100,00	4,044	100,00	822,641	100,00	1.185,850	100,00

Tablo 4.14: Batman

Lisans Sahibinin Unvanı	Tüplü		Dökme		Otogaz		Toplam	
	Satış(ton)	Pay(%)	Satış(ton)	Pay(%)	Satış(ton)	Pay(%)	Satış(ton)	Pay(%)
AYGAZ A.Ş.	89,270	41,64	2,630	2,86	137,725	23,39	229,625	25,65
MİLANGAZ LPG DAĞITIM TİCARET VE SANAYİ A.Ş.	4,068	1,90	0,000	0,00	163,893	27,84	167,961	18,76
İPRGAZ A.Ş.	121,059	56,46	3,930	4,27	11,795	2,00	136,784	15,28
ÇELEBİ GAZ DOLUM ÜNİTESİ PETROL ÜRÜNLERİ NAKLİYE MOTORLU TAŞIT VE OTO GAZ MONTAJ OTO PARÇA SANAYİ VE TİCARET A.Ş.	0,000	0,00	71,320	77,44	2,320	0,39	73,640	8,23
OMV PETROL OFİSİ A.Ş.	0,000	0,00	0,000	0,00	48,550	8,25	48,550	5,42
BP PETROLLERİ A.Ş.	0,000	0,00	0,000	0,00	44,280	7,52	44,280	4,95
ARGAZ LPG DOLUM TEVZİİ İNŞAAT SANAYİ VE TİCARET A.Ş.	0,000	0,00	0,000	0,00	27,750	4,71	27,750	3,10
EROL GAZ İNŞAAT NAKLİYE GIDA VE PETROL ÜRÜNLERİ OTOMOTİV SANAYİ VE TİCARET A.Ş.	0,000	0,00	0,000	0,00	27,010	4,59	27,010	3,02
ERAGAZ PETROL ÜRÜNLERİ SANAYİ VE TİCARET A.Ş.	0,000	0,00	0,000	0,00	20,900	3,55	20,900	2,33
NARGAZ LPG DOLUM TEVZİİ İNŞAAT SANAYİ VE TİCARET A.Ş.	0,000	0,00	14,220	15,44	6,500	1,10	20,720	2,31
YILDIRIM PETROL TİCARET VE NAKLİYAT A.Ş.	0,000	0,00	0,000	0,00	20,450	3,47	20,450	2,28
AYTEMİZ AKARYAKIT DAĞITIM A.Ş.	0,000	0,00	0,000	0,00	19,679	3,34	19,679	2,20
AKPET GAZ A.Ş.	0,000	0,00	0,000	0,00	15,381	2,61	15,381	1,72
TOTAL OIL TÜRKİYE A.Ş.	0,000	0,00	0,000	0,00	11,600	1,97	11,600	1,30
YURTPET AKARYAKIT LPG DAĞITIM PAZARLAMA SANAYİ VE TİCARET LİMİTED ŞİRKETİ	0,000	0,00	0,000	0,00	10,127	1,72	10,127	1,13
MAVİGÖL GAZ OTM.TEKSİNŞ.İLT.TUR.GİD.EĞ SANAYİ TİCARET A.Ş.	0,000	0,00	0,000	0,00	10,080	1,71	10,080	1,13
YÜCEL GAZ SANAYİ VE TİCARET A.Ş.	0,000	0,00	0,000	0,00	3,500	0,59	3,500	0,39
AVGAZ LPG DOLUM TEVZİ PETROL İNŞAAT NAKLİYAT LİMİTED ŞİRKETİ	0,000	0,00	0,000	0,00	2,610	0,44	2,610	0,29
EUROGAZ GAZ DAĞITIM A.Ş.	0,000	0,00	0,000	0,00	2,550	0,43	2,550	0,28
ORALGAZ SANAYİ VE TİCARET A.Ş.	0,000	0,00	0,000	0,00	2,001	0,34	2,001	0,22
TOPLAM	214,397	100,00	92,100	100,00	588,701	100,00	895,198	100,00

Tablo 4.15: Bayburt

Lisans Sahibinin Unvanı	Tüplü		Dökme		Otogaz		Toplam	
	Satış(ton)	Pay(%)	Satış(ton)	Pay(%)	Satış(ton)	Pay(%)	Satış(ton)	Pay(%)
AYGAZ A.Ş.	34,258	53,84	0,000	0,00	56,731	29,13	90,989	34,83
OMV PETROL OFİSİ A.Ş.	0,000	0,00	0,000	0,00	38,737	19,89	38,737	14,83
AYTEMİZ AKARYAKIT DAĞITIM A.Ş.	0,000	0,00	0,000	0,00	37,927	19,48	37,927	14,52
MİLANGAZ LPG DAĞITIM TİCARET VE SANAYİ A.Ş.	22,020	34,60	0,000	0,00	9,305	4,78	31,325	11,99
BP PETROLLERİ A.Ş.	0,000	0,00	0,000	0,00	28,997	14,89	28,997	11,10
ORALGAZ SANAYİ VE TİCARET A.Ş.	0,000	0,00	0,000	0,00	12,501	6,42	12,501	4,79
YILDIRIM PETROL TİCARET VE NAKLİYAT A.Ş.	0,000	0,00	0,000	0,00	10,540	5,41	10,540	4,03
ERGAZ SANAYİ VE TİCARET A.Ş.	4,610	7,24	1,360	47,55	0,000	0,00	5,970	2,29
İPRAGAZ A.Ş.	2,745	4,31	1,500	52,45	0,000	0,00	4,245	1,62
TOPLAM	63,633	100,00	2,860	100,00	194,738	100,00	261,231	100,00

Tablo 4.16: Bilecik

Lisans Sahibinin Unvanı	Tüplü		Dökme		Otogaz		Toplam	
	Satış(ton)	Pay(%)	Satış(ton)	Pay(%)	Satış(ton)	Pay(%)	Satış(ton)	Pay(%)
OMV PETROL OFİSİ A.Ş.	0,000	0,00	0,000	0,00	343,698	44,40	343,698	34,65
AYGAZ A.Ş.	102,707	61,99	24,009	46,23	117,927	15,23	244,643	24,67
BP PETROLLERİ A.Ş.	0,000	0,00	0,000	0,00	88,333	11,41	88,333	8,91
MİLANGAZ LPG DAĞITIM TİCARET VE SANAYİ A.Ş.	40,555	24,48	0,000	0,00	33,800	4,37	74,355	7,50
SHELL & TURCAS PETROL A.Ş.	0,000	0,00	0,000	0,00	68,452	8,84	68,452	6,90
İPRAGAZ A.Ş.	14,138	8,53	27,920	53,77	21,511	2,78	63,569	6,41
TOTAL OIL TÜRKİYE A.Ş.	0,000	0,00	0,000	0,00	37,016	4,78	37,016	3,73
HABAŞ PETROL ÜRÜNLERİ SANAYİ VE TİCARET A.Ş.	4,019	2,43	0,000	0,00	17,880	2,31	21,899	2,21
GÜVENAL GAZ SANAYİ VE TİCARET A.Ş.	0,000	0,00	0,000	0,00	21,186	2,74	21,186	2,14
AYTEMİZ AKARYAKIT DAĞITIM A.Ş.	0,000	0,00	0,000	0,00	15,453	2,00	15,453	1,56
YILDIRIM PETROL TİCARET VE NAKLİYAT A.Ş.	0,000	0,00	0,000	0,00	4,700	0,61	4,700	0,47
GÜNEŞ GAZ ULUSLARARASI NAKLİYAT TİCARET VE SANAYİ A.Ş.	4,275	2,58	0,000	0,00	0,000	0,00	4,275	0,43
ERGAZ SANAYİ VE TİCARET A.Ş.	0,000	0,00	0,000	0,00	4,210	0,54	4,210	0,42
TOPLAM	165,694	100,00	51,929	100,00	774,166	100,00	991,789	100,00

Tablo 4.17: Bingöl

Lisans Sahibinin Unvanı	Tüplü		Dökme		Otogaz		Toplam	
	Satış(ton)	Pay(%)	Satış(ton)	Pay(%)	Satış(ton)	Pay(%)	Satış(ton)	Pay(%)
AYGAZ A.Ş.	184,086	57,89	2,001	33,96	150,843	33,32	336,930	43,39
İPRAGAZ A.Ş.	104,998	33,02	3,892	66,04	150,975	33,35	259,865	33,46
OMV PETROL OFİSİ A.Ş.	0,000	0,00	0,000	0,00	43,850	9,69	43,850	5,65
MİLANGAZ LPG DAĞITIM TİCARET VE SANAYİ A.Ş.	21,022	6,61	0,000	0,00	14,741	3,26	35,763	4,61
KADOOĞLU PETROLÇÜLÜK TAŞIMACILIK TİCARET SANAYİ İTHALAT VE İHRACAT A.Ş.	0,000	0,00	0,000	0,00	28,288	6,25	28,288	3,64
SHELL & TURCAS PETROL A.Ş.	0,000	0,00	0,000	0,00	27,545	6,08	27,545	3,55
YILDIRIM PETROL TİCARET VE NAKLİYAT A.Ş.	0,000	0,00	0,000	0,00	26,495	5,85	26,495	3,41
ERGAZ SANAYİ VE TİCARET A.Ş.	7,904	2,49	0,000	0,00	0,000	0,00	7,904	1,02
ORALGAZ SANAYİ VE TİCARET A.Ş.	0,000	0,00	0,000	0,00	6,937	1,53	6,937	0,89
ERAGAZ PETROL ÜRÜNLERİ SANAYİ VE TİCARET A.Ş.	0,000	0,00	0,000	0,00	3,000	0,66	3,000	0,39
TOPLAM	318,010	100,00	5,893	100,00	452,674	100,00	776,577	100,00

Tablo 4.18: Bitlis

Lisans Sahibinin Unvanı	Tüplü		Dökme		Otogaz		Toplam	
	Satış(ton)	Pay(%)	Satış(ton)	Pay(%)	Satış(ton)	Pay(%)	Satış(ton)	Pay(%)
AYGAZ A.Ş.	156,327	53,90	4,628	90,25	132,575	24,26	293,530	34,87
İPRAGAZ A.Ş.	89,323	30,80	0,500	9,75	16,894	3,09	106,717	12,68
AYTEMİZ AKARYAKIT DAĞITIM A.Ş.	0,000	0,00	0,000	0,00	74,245	13,58	74,245	8,82
OMV PETROL OFİSİ A.Ş.	0,000	0,00	0,000	0,00	73,028	13,36	73,028	8,68
MİLANGAZ LPG DAĞITIM TİCARET VE SANAYİ A.Ş.	44,403	15,31	0,000	0,00	19,308	3,53	63,711	7,57
YURTPET AKARYAKIT LPG DAĞITIM PAZARLAMA SANAYİ VE TİCARET LİMİTED ŞİRKETİ	0,000	0,00	0,000	0,00	46,662	8,54	46,662	5,54
EROL GAZ İNŞAAT NAKLIYE GIDA VE PETROL ÜRÜNLERİ OTOMOTİV SANAYİ VE TİCARET A.Ş.	0,000	0,00	0,000	0,00	27,540	5,04	27,540	3,27
YILDIRIM PETROL TİCARET VE NAKLİYAT A.Ş.	0,000	0,00	0,000	0,00	26,051	4,77	26,051	3,09
AKPET GAZ A.Ş.	0,000	0,00	0,000	0,00	25,619	4,69	25,619	3,04
ÇELEBİ GAZ DOLUM ÜNİTESİ PETROL ÜRÜNLERİ NAKLIYE MOTORLU TAŞIT VE OTO GAZ MONTAJ OTO PARÇA SANAYİ VE TİCARET A.Ş.	0,000	0,00	0,000	0,00	22,800	4,17	22,800	2,71
GÜVENAL GAZ SANAYİ VE TİCARET A.Ş.	0,000	0,00	0,000	0,00	20,214	3,70	20,214	2,40
BP PETROLLERİ A.Ş.	0,000	0,00	0,000	0,00	20,165	3,69	20,165	2,40
MAVİGÖL GAZ OTM.TEKSİNŞ.İLT.TUR.GID.EĞ SANAYİ TİCARET A.Ş.	0,000	0,00	0,000	0,00	14,460	2,65	14,460	1,72
NARGAZ LPG DOLUM TEVZİİ İNŞAAT SANAYİ VE TİCARET A.Ş.	0,000	0,00	0,000	0,00	14,420	2,64	14,420	1,71
TP PETROL DAĞITIM A.Ş.	0,000	0,00	0,000	0,00	9,143	1,67	9,143	1,09
KADDOĞLU PETROLCÜLÜK TAŞIMACILIK TİCARET SANAYİ İTHALAT VE İHRACAT A.Ş.	0,000	0,00	0,000	0,00	2,700	0,49	2,700	0,32
GAZPA AKARYAKIT TARIM GIDA VE HAYVANCILIK ÜRÜNLERİ PAZARLAMA SANAYİ VE TİCARET LİMİTED ŞİRKETİ	0,000	0,00	0,000	0,00	0,750	0,14	0,750	0,09
TOPLAM	290,053	100,00	5,128	100,00	546,574	100,00	841,755	100,00

Tablo 4.19: Bolu

Lisans Sahibinin Unvanı	Tüplü		Dökme		Otogaz		Toplam	
	Satış(ton)	Pay(%)	Satış(ton)	Pay(%)	Satış(ton)	Pay(%)	Satış(ton)	Pay(%)
AYGAZ A.Ş.	119,505	44,69	6,590	13,92	890,836	44,58	1.016,931	43,96
SHELL & TURCAS PETROL A.Ş.	0,000	0,00	0,000	0,00	421,455	21,09	421,455	18,22
İPRAGAZ A.Ş.	77,132	28,84	40,735	86,08	94,910	4,75	212,777	9,20
OMV PETROL OFİSİ A.Ş.	0,000	0,00	0,000	0,00	199,720	9,99	199,720	8,63
YURTPET AKARYAKIT LPG DAĞITIM PAZARLAMA SANAYİ VE TİCARET LİMİTED ŞİRKETİ	0,000	0,00	0,000	0,00	133,672	6,69	133,672	5,78
BP PETROLLERİ A.Ş.	0,000	0,00	0,000	0,00	82,047	4,11	82,047	3,55
MİLANGAZ LPG DAĞITIM TİCARET VE SANAYİ A.Ş.	35,076	13,12	0,000	0,00	17,876	0,89	52,952	2,29
AKPET GAZ A.Ş.	0,000	0,00	0,000	0,00	38,747	1,94	38,747	1,68
HABAŞ PETROL ÜRÜNLERİ SANAYİ VE TİCARET A.Ş.	33,134	12,39	0,000	0,00	0,000	0,00	33,134	1,43
HÜRGAZ TİCARET VE SANAYİ A.Ş.	0,000	0,00	0,000	0,00	23,140	1,16	23,140	1,00
GESAN YATIRIM VE TİCARET A.Ş.	0,000	0,00	0,000	0,00	19,971	1,00	19,971	0,86
TP PETROL DAĞITIM A.Ş.	0,000	0,00	0,000	0,00	14,930	0,75	14,930	0,65
TURKUVAZ PETROL ÜRÜNLERİ A.Ş.	0,000	0,00	0,000	0,00	12,680	0,63	12,680	0,55
SURGAZ AKARYAKIT NAKLİYE SANAYİ VE TİCARET LİMİTED ŞİRKETİ	0,000	0,00	0,000	0,00	12,180	0,61	12,180	0,53
AYTEMİZ AKARYAKIT DAĞITIM A.Ş.	0,000	0,00	0,000	0,00	10,652	0,53	10,652	0,46
TRABZONGAZ LPG SANAYİ NAKLİYAT VE TİCARET A.Ş.	0,000	0,00	0,000	0,00	10,160	0,51	10,160	0,44
TOTAL OIL TÜRKİYE A.Ş.	0,000	0,00	0,000	0,00	9,453	0,47	9,453	0,41
ERGAZ SANAYİ VE TİCARET A.Ş.	2,590	0,97	0,000	0,00	4,760	0,24	7,350	0,32
GÜNEYGAZ LPG SANAYİ VE TİCARET A.Ş.	0,000	0,00	0,000	0,00	1,100	0,06	1,100	0,05
TOPLAM	267,437	100,00	47,325	100,00	1.998,289	100,00	2.313,051	100,00

Tablo 4.20: Burdur

Lisans Sahibinin Unvanı	Tüplü		Dökme		Otogaz		Toplam	
	Satış(ton)	Pay(%)	Satış(ton)	Pay(%)	Satış(ton)	Pay(%)	Satış(ton)	Pay(%)
AYGAZ A.Ş.	100,737	29,88	2,310	17,50	440,691	25,56	543,738	26,21
GESAN YATIRIM VE TİCARET A.Ş.	0,000	0,00	0,000	0,00	313,929	18,21	313,929	15,14
İPRAGAZ A.Ş.	135,045	40,05	3,322	25,16	77,145	4,48	215,512	10,39
OMV PETROL OFİSİ A.Ş.	0,000	0,00	0,000	0,00	200,979	11,66	200,979	9,69
MİLANGAZ LPG DAĞITIM TİCARET VE SANAYİ A.Ş.	41,658	12,36	0,000	0,00	76,485	4,44	118,143	5,70
BP PETROLLERİ A.Ş.	0,000	0,00	0,000	0,00	107,349	6,23	107,349	5,18
AKPET GAZ A.Ş.	0,000	0,00	0,000	0,00	87,353	5,07	87,353	4,21
SHELL & TURCAS PETROL A.Ş.	0,000	0,00	0,000	0,00	76,519	4,44	76,519	3,69
YURTPET AKARYAKIT LPG DAĞITIM PAZARLAMA SANAYİ VE TİCARET LİMİTED ŞİRKETİ	0,000	0,00	0,000	0,00	71,749	4,16	71,749	3,46
KONGAZ PETROL ÜRÜNLERİ PAZARLAMA SANAYİ VE TİCARET A.Ş.	56,102	16,64	5,130	38,86	9,840	0,57	71,072	3,43
ANTGAZ LİKİT PETROL GAZI SANAYİ VE TİCARET LİMİTED ŞİRKETİ	0,480	0,14	0,000	0,00	63,530	3,69	64,010	3,09
KALELİ BEST GAZ İNŞAAT NAKLİYE SANAYİ VE TİCARET LİMİTED ŞİRKETİ	0,000	0,00	0,000	0,00	62,720	3,64	62,720	3,02
TP PETROL DAĞITIM A.Ş.	0,000	0,00	0,000	0,00	25,101	1,46	25,101	1,21
GÜVENAL GAZ SANAYİ VE TİCARET A.Ş.	0,000	0,00	0,000	0,00	19,464	1,13	19,464	0,94
TOTAL OIL TÜRKİYE A.Ş.	0,000	0,00	0,000	0,00	18,998	1,10	18,998	0,92
HÜRGAZ TİCARET VE SANAYİ A.Ş.	0,000	0,00	2,440	18,48	11,850	0,69	14,290	0,69
YURTGAZ PETROL ÜRÜNLERİ SANAYİ VE TİCARET A.Ş.	0,000	0,00	0,000	0,00	14,135	0,82	14,135	0,68
ANADOLUGAZ TİCARET VE SANAYİ A.Ş.	0,000	0,00	0,000	0,00	10,600	0,61	10,600	0,51
HABAŞ PETROL ÜRÜNLERİ SANAYİ VE TİCARET A.Ş.	0,000	0,00	0,000	0,00	8,800	0,51	8,800	0,42
YILDIRIM PETROL TİCARET VE NAKLİYAT A.Ş.	0,000	0,00	0,000	0,00	8,550	0,50	8,550	0,41
AYTEMİZ AKARYAKIT DAĞITIM A.Ş.	0,000	0,00	0,000	0,00	7,192	0,42	7,192	0,35
ORALGAZ SANAYİ VE TİCARET A.Ş.	0,000	0,00	0,000	0,00	5,560	0,32	5,560	0,27
SURGAZ AKARYAKIT NAKLİYE SANAYİ VE TİCARET LİMİTED ŞİRKETİ	0,000	0,00	0,000	0,00	5,270	0,31	5,270	0,25
ERGAZ SANAYİ VE TİCARET A.Ş.	2,960	0,88	0,000	0,00	0,000	0,00	2,960	0,14
GÜNEŞ GAZ ULUSLARARASI NAKLİYAT TİCARET VE SANAYİ A.Ş.	0,180	0,05	0,000	0,00	0,000	0,00	0,180	0,01
TOPLAM	337,162	100,00	13,202	100,00	1.723,809	100,00	2.074,173	100,00

Tablo 4.21: Bursa

Lisans Sahibinin Unvanı	Tüplü		Dökme		Otogaz		Toplam	
	Satış(ton)	Pay(%)	Satış(ton)	Pay(%)	Satış(ton)	Pay(%)	Satış(ton)	Pay(%)
AYGAZ A.Ş.	863,860	50,38	21,873	18,52	3.075,998	37,74	3.961,731	39,69
SHELL & TURCAS PETROL A.Ş.	0,000	0,00	0,000	0,00	1.498,614	18,39	1.498,614	15,01
OMV PETROL OFİSİ A.Ş.	0,000	0,00	0,000	0,00	923,979	11,34	923,979	9,26
BP PETROLLERİ A.Ş.	0,000	0,00	0,000	0,00	787,193	9,66	787,193	7,89
İPRAGAZ A.Ş.	428,211	24,98	94,792	80,25	232,136	2,85	755,139	7,56
TOTAL OIL TÜRKİYE A.Ş.	0,000	0,00	0,000	0,00	724,801	8,89	724,801	7,26
MİLANGAZ LPG DAĞITIM TİCARET VE SANAYİ A.Ş.	262,581	15,31	0,000	0,00	96,921	1,19	359,502	3,60
NORM GAZ PETROL ÜRÜNLERİ SANAYİ TİCARET A.Ş. ÇORUM	0,000	0,00	0,000	0,00	280,150	3,44	280,150	2,81
ERGAZ SANAYİ VE TİCARET A.Ş.	114,101	6,65	0,000	0,00	4,930	0,06	119,031	1,19
GÜVENAL GAZ SANAYİ VE TİCARET A.Ş.	0,000	0,00	0,000	0,00	98,696	1,21	98,696	0,99
AYTEMİZ AKARYAKIT DAĞITIM A.Ş.	0,000	0,00	0,000	0,00	98,148	1,20	98,148	0,98
AKPET GAZ A.Ş.	0,000	0,00	0,000	0,00	91,558	1,12	91,558	0,92
HABAŞ PETROL ÜRÜNLERİ SANAYİ VE TİCARET A.Ş.	12,271	0,72	0,000	0,00	43,540	0,53	55,811	0,56
ORALGAZ SANAYİ VE TİCARET A.Ş.	0,000	0,00	0,000	0,00	49,690	0,61	49,690	0,50
GESAN YATIRIM VE TİCARET A.Ş.	0,000	0,00	0,000	0,00	40,503	0,50	40,503	0,41
YILDIRIM PETROL TİCARET VE NAKLİYAT A.Ş.	0,000	0,00	0,000	0,00	24,675	0,30	24,675	0,25
ASGAZ ANADOLU SİNAİGAZLAR A.Ş.	19,737	1,15	0,000	0,00	4,331	0,05	24,068	0,24
YURTPET AKARYAKIT LPG DAĞITIM PAZARLAMA SANAYİ VE TİCARET LİMİTED ŞİRKETİ	0,000	0,00	0,000	0,00	21,959	0,27	21,959	0,22
ANADOLUGAZ TİCARET VE SANAYİ A.Ş.	0,000	0,00	0,000	0,00	13,250	0,16	13,250	0,13
TP PETROL DAĞITIM A.Ş.	0,000	0,00	0,000	0,00	13,022	0,16	13,022	0,13
GÜNEYGAZ LPG SANAYİ VE TİCARET A.Ş.	11,724	0,68	0,000	0,00	0,000	0,00	11,724	0,12
TURKUAZ PETROL ÜRÜNLERİ A.Ş.	0,000	0,00	0,000	0,00	7,580	0,09	7,580	0,08
STAR SIVILAŞTIRILMIŞ GAZLAR DAĞITIM VE PAZARLAMA A.Ş.	0,000	0,00	0,000	0,00	7,267	0,09	7,267	0,07
HÜRGAZ TİCARET VE SANAYİ A.Ş.	0,000	0,00	0,000	0,00	7,130	0,09	7,130	0,07
AKGAZ TİCARET VE SANAYİ A.Ş.	0,000	0,00	0,000	0,00	4,200	0,05	4,200	0,04
AKÇAGAZ PETROL ÜRÜNLERİ SANAYİ VE TİCARET A.Ş.	1,750	0,10	0,000	0,00	0,000	0,00	1,750	0,02
TRABZONGAZ LPG SANAYİ NAKLİYAT VE TİCARET A.Ş.	0,000	0,00	1,460	1,24	0,000	0,00	1,460	0,01
GÜNEŞ GAZ ULUSLARARASI NAKLİYAT TİCARET VE SANAYİ A.Ş.	0,306	0,02	0,000	0,00	0,000	0,00	0,306	0,00
TOPLAM	1.714,541	100,00	118,125	100,00	8.150,271	100,00	9.982,937	100,00

Tablo 4.22: Çanak kale

Lisans Sahibinin Unvanı	Tüplü		Dökme		Otogaz		Toplam	
	Satış(ton)	Pay(%)	Satış(ton)	Pay(%)	Satış(ton)	Pay(%)	Satış(ton)	Pay(%)
AYGAZ A.Ş.	328,457	48,78	11,426	2,93	435,045	22,48	774,928	25,84
OMV PETROL OFİSİ A.Ş.	0,000	0,00	0,000	0,00	387,331	20,02	387,331	12,92
EKSON GRUP PETROLÇÜLÜK SANAYİ VE TİCARET A.Ş.	0,000	0,00	354,109	90,78	0,000	0,00	354,109	11,81
İPRAGAZ A.Ş.	184,301	27,37	15,332	3,93	123,625	6,39	323,258	10,78
SHELL & TURCAS PETROL A.Ş.	0,000	0,00	0,000	0,00	228,443	11,81	228,443	7,62
MİLANGAZ LPG DAĞITIM TİCARET VE SANAYİ A.Ş.	122,424	18,18	0,000	0,00	66,544	3,44	188,968	6,30
TOTAL OIL TÜRKİYE A.Ş.	0,000	0,00	0,000	0,00	119,617	6,18	119,617	3,99
GÜVENAL GAZ SANAYİ VE TİCARET A.Ş.	0,000	0,00	0,000	0,00	105,539	5,45	105,539	3,52
YURTPET AKARYAKIT LPG DAĞITIM PAZARLAMA SANAYİ VE TİCARET LİMİTED ŞİRKETİ	0,000	0,00	0,000	0,00	94,925	4,91	94,925	3,17
BP PETROLLERİ A.Ş.	0,000	0,00	0,000	0,00	80,277	4,15	80,277	2,68
ARGAZ LPG DOLUM TEVZİİ İNŞAAT SANAYİ VE TİCARET A.Ş.	0,000	0,00	0,000	0,00	75,620	3,91	75,620	2,52
AKPET GAZ A.Ş.	0,000	0,00	0,000	0,00	67,118	3,47	67,118	2,24
TURKUAZ PETROL ÜRÜNLERİ A.Ş.	0,000	0,00	0,000	0,00	52,910	2,73	52,910	1,76
HABAŞ PETROL ÜRÜNLERİ SANAYİ VE TİCARET A.Ş.	13,140	1,95	0,000	0,00	34,360	1,78	47,500	1,58
AYTEMİZ AKARYAKIT DAĞITIM A.Ş.	0,000	0,00	0,000	0,00	30,086	1,55	30,086	1,00
YILDIRIM PETROL TİCARET VE NAKLİYAT A.Ş.	0,000	0,00	0,000	0,00	25,450	1,32	25,450	0,85
GÜNEŞ GAZ ULUSLARARASI NAKLİYAT TİCARET VE SANAYİ A.Ş.	12,516	1,86	9,212	2,36	0,000	0,00	21,728	0,72
ERGAZ SANAYİ VE TİCARET A.Ş.	9,005	1,34	0,000	0,00	0,000	0,00	9,005	0,30
ANADOLUGAZ TİCARET VE SANAYİ A.Ş.	0,000	0,00	0,000	0,00	7,110	0,37	7,110	0,24
TRABZONGAZ LPG SANAYİ NAKLİYAT VE TİCARET A.Ş.	3,490	0,52	0,000	0,00	0,000	0,00	3,490	0,12
HÜRGAZ TİCARET VE SANAYİ A.Ş.	0,000	0,00	0,000	0,00	1,000	0,05	1,000	0,03
TOPLAM	673,333	100,00	390,079	100,00	1.935,000	100,00	2.998,412	100,00

Tablo 4.23: Çankırı

Lisans Sahibinin Unvanı	Tüplü		Dökme		Otogaz		Toplam	
	Satış(ton)	Pay(%)	Satış(ton)	Pay(%)	Satış(ton)	Pay(%)	Satış(ton)	Pay(%)
AYGAZ A.Ş.	86,770	47,31	0,000	0,00	170,194	19,01	256,964	23,75
MİLANGAZ LPG DAĞITIM TİCARET VE SANAYİ A.Ş.	9,660	5,27	0,000	0,00	121,037	13,52	130,697	12,08
İPRAGAZ A.Ş.	70,733	38,57	3,480	100,00	53,611	5,99	127,824	11,81
OMV PETROL OFİSİ A.Ş.	0,000	0,00	0,000	0,00	78,113	8,73	78,113	7,22
KALELİ BEST GAZ İNŞAAT NAKLİYE SANAYİ VE TİCARET LİMİTED ŞİRKETİ	0,000	0,00	0,000	0,00	75,550	8,44	75,550	6,98
TURKUAZ PETROL ÜRÜNLERİ A.Ş.	0,000	0,00	0,000	0,00	54,340	6,07	54,340	5,02
SHELL & TURCAS PETROL A.Ş.	0,000	0,00	0,000	0,00	46,181	5,16	46,181	4,27
ORALGAZ SANAYİ VE TİCARET A.Ş.	0,000	0,00	0,000	0,00	45,142	5,04	45,142	4,17
TP PETROL DAĞITIM A.Ş.	0,000	0,00	0,000	0,00	34,750	3,88	34,750	3,21
AKPET GAZ A.Ş.	0,000	0,00	0,000	0,00	33,321	3,72	33,321	3,08
HABAŞ PETROL ÜRÜNLERİ SANAYİ VE TİCARET A.Ş.	0,000	0,00	0,000	0,00	30,570	3,42	30,570	2,83
GÜVENAL GAZ SANAYİ VE TİCARET A.Ş.	0,000	0,00	0,000	0,00	29,331	3,28	29,331	2,71
KADOOĞLU PETROLÇÜLÜK TAŞIMACILIK TİCARET SANAYİ İTHALAT VE İHRACAT A.Ş.	0,000	0,00	0,000	0,00	28,437	3,18	28,437	2,63
GAZPA AKARYAKIT TARIM GIDA VE HAYVANCILIK ÜRÜNLERİ PAZARLAMA SANAYİ VE TİCARET LİMİTED ŞİRKETİ	0,000	0,00	0,000	0,00	28,150	3,14	28,150	2,60
AYTEMİZ AKARYAKIT DAĞITIM A.Ş.	0,000	0,00	0,000	0,00	27,225	3,04	27,225	2,52
ANADOLUGAZ TİCARET VE SANAYİ A.Ş.	16,230	8,85	0,000	0,00	4,040	0,45	20,270	1,87
BP PETROLLERİ A.Ş.	0,000	0,00	0,000	0,00	13,103	1,46	13,103	1,21
HÜRGAZ TİCARET VE SANAYİ A.Ş.	0,000	0,00	0,000	0,00	11,060	1,24	11,060	1,02
GESAN YATIRIM VE TİCARET A.Ş.	0,000	0,00	0,000	0,00	5,600	0,63	5,600	0,52
AKGAZ TİCARET VE SANAYİ A.Ş.	0,000	0,00	0,000	0,00	5,360	0,60	5,360	0,50
TOPLAM	183,393	100,00	3,480	100,00	895,115	100,00	1.081,988	100,00

Tablo 4.24: Çorum

Lisans Sahibinin Unvanı	Tüplü		Dökme		Otogaz		Toplam	
	Satış(ton)	Pay(%)	Satış(ton)	Pay(%)	Satış(ton)	Pay(%)	Satış(ton)	Pay(%)
AYGAZ A.Ş.	223,917	48,66	0,000	0,00	389,561	13,19	613,478	17,94
KALELİ BEST GAZ İNŞAAT NAKLİYE SANAYİ VE TİCARET LİMİTED ŞİRKETİ	0,000	0,00	0,000	0,00	577,686	19,56	577,686	16,90
GAZPA AKARYAKIT TARIM GIDA VE HAYVANCILIK ÜRÜNLERİ PAZARLAMA SANAYİ VE TİCARET LİMİTED ŞİRKETİ	17,303	3,76	0,000	0,00	492,320	16,67	509,623	14,91
MİLANGAZ LPG DAĞITIM TİCARET VE SANAYİ A.Ş.	104,990	22,81	0,000	0,00	360,665	12,21	465,655	13,62
İPRAGAZ A.Ş.	106,622	23,17	5,650	100,00	151,204	5,12	263,476	7,71
OMV PETROL OFİSİ A.Ş.	0,000	0,00	0,000	0,00	202,833	6,87	202,833	5,93
SHELL & TURCAS PETROL A.Ş.	0,000	0,00	0,000	0,00	201,972	6,84	201,972	5,91
TP PETROL DAĞITIM A.Ş.	0,000	0,00	0,000	0,00	147,998	5,01	147,998	4,33
AYTEMİZ AKARYAKIT DAĞITIM A.Ş.	0,000	0,00	0,000	0,00	143,475	4,86	143,475	4,20
TOTAL OIL TÜRKİYE A.Ş.	0,000	0,00	0,000	0,00	60,867	2,06	60,867	1,78
AKPET GAZ A.Ş.	0,000	0,00	0,000	0,00	53,794	1,82	53,794	1,57
HÜRGAZ TİCARET VE SANAYİ A.Ş.	0,000	0,00	0,000	0,00	51,320	1,74	51,320	1,50
ADAGAZ LPG AKARYAKIT VE MADENİ YAĞLAR DEPOLAMA PAZARLAMA SANAYİ VE TİCARET A.Ş.	0,000	0,00	0,000	0,00	27,540	0,93	27,540	0,81
YURTPET AKARYAKIT LPG DAĞITIM PAZARLAMA SANAYİ VE TİCARET LİMİTED ŞİRKETİ	0,000	0,00	0,000	0,00	24,075	0,82	24,075	0,70
TRABZONGAZ LPG SANAYİ NAKLİYAT VE TİCARET A.Ş.	0,000	0,00	0,000	0,00	20,240	0,69	20,240	0,59
AKGAZ TİCARET VE SANAYİ A.Ş.	2,330	0,51	0,000	0,00	6,660	0,23	8,990	0,26
YILDIRIM PETROL TİCARET VE NAKLİYAT A.Ş.	0,000	0,00	0,000	0,00	8,478	0,29	8,478	0,25
GESAN YATIRIM VE TİCARET A.Ş.	0,000	0,00	0,000	0,00	8,030	0,27	8,030	0,23
HABAŞ PETROL ÜRÜNLERİ SANAYİ VE TİCARET A.Ş.	0,000	0,00	0,000	0,00	7,610	0,26	7,610	0,22
BP PETROLLERİ A.Ş.	0,000	0,00	0,000	0,00	5,213	0,18	5,213	0,15
ERGAZ SANAYİ VE TİCARET A.Ş.	5,048	1,10	0,000	0,00	0,000	0,00	5,048	0,15
MY GAZ DAĞITIM DEPOCULUK PETROL TAŞIMACILIK SANAYİ VE TİCARET LİMİTED ŞİRKETİ	0,000	0,00	0,000	0,00	5,000	0,17	5,000	0,15
ENERJİ GAZ A.Ş.	0,000	0,00	0,000	0,00	3,680	0,12	3,680	0,11
BİRGAZ PETROL ÜRÜNLERİ İNŞ.NAK.SANAYİ ve TİCARET LİMİTED ŞİRKETİ	0,000	0,00	0,000	0,00	2,820	0,10	2,820	0,08
TOPLAM	460,210	100,00	5,650	100,00	2.953,041	100,00	3.418,901	100,00

Tablo 4.25: Denizli

Lisans Sahibinin Unvanı	Tüplü		Dökme		Otogaz		Toplam	
	Satış(ton)	Pay(%)	Satış(ton)	Pay(%)	Satış(ton)	Pay(%)	Satış(ton)	Pay(%)
AYGAZ A.Ş.	431,363	23,51	1,247	6,12	1.405,235	29,85	1.837,845	28,01
PAMUKKALE GAZ LPG DAĞITIM VE TAŞIMACILIK BETON MADEN PETROL KİMYA SANAYİ VE TİCARET LİMİTED ŞİRKETİ	760,704	41,47	0,000	0,00	35,645	0,76	796,349	12,14
İPRAGAZ A.Ş.	404,267	22,04	19,134	93,88	254,943	5,42	678,344	10,34
BP PETROLLERİ A.Ş.	0,000	0,00	0,000	0,00	595,933	12,66	595,933	9,08
OMV PETROL OFİSİ A.Ş.	0,000	0,00	0,000	0,00	463,097	9,84	463,097	7,06
MİLANGAZ LPG DAĞITIM TİCARET VE SANAYİ A.Ş.	160,771	8,76	0,000	0,00	293,594	6,24	454,365	6,92
SHELL & TURCAS PETROL A.Ş.	0,000	0,00	0,000	0,00	337,624	7,17	337,624	5,14
ORALGAZ SANAYİ VE TİCARET A.Ş.	0,000	0,00	0,000	0,00	264,417	5,62	264,417	4,03
YILDIRIM PETROL TİCARET VE NAKLİYAT A.Ş.	0,000	0,00	0,000	0,00	238,991	5,08	238,991	3,64
YURTPET AKARYAKIT LPG DAĞITIM PAZARLAMA SANAYİ VE TİCARET LİMİTED ŞİRKETİ	0,000	0,00	0,000	0,00	125,008	2,66	125,008	1,90
GÜVENAL GAZ SANAYİ VE TİCARET A.Ş.	0,000	0,00	0,000	0,00	124,371	2,64	124,371	1,90
TOTAL OIL TÜRKİYE A.Ş.	0,000	0,00	0,000	0,00	119,919	2,55	119,919	1,83
ERGAZ SANAYİ VE TİCARET A.Ş.	16,087	0,88	0,000	0,00	97,400	2,07	113,487	1,73
AKPET GAZ A.Ş.	0,000	0,00	0,000	0,00	76,791	1,63	76,791	1,17
PEGAGAZ A.Ş.	54,659	2,98	0,000	0,00	0,000	0,00	54,659	0,83
ANADOLUGAZ TİCARET VE SANAYİ A.Ş.	0,000	0,00	0,000	0,00	54,130	1,15	54,130	0,82
KOÇGAZ DOLUM TESİSLERİ VE PETROL ÜRÜNLERİ, NAKLİYAT, OTOMOTİV, İNŞAAT, GIDA, İTHALAT, İHRACAK SANAYİ VE TİCARET LİMİTED ŞİRKETİ	0,000	0,00	0,000	0,00	51,640	1,10	51,640	0,79
GESAN YATIRIM VE TİCARET A.Ş.	0,000	0,00	0,000	0,00	48,719	1,03	48,719	0,74
GAZPA AKARYAKIT TARIM GIDA VE HAYVANCILIK ÜRÜNLERİ PAZARLAMA SANAYİ VE TİCARET LİMİTED ŞİRKETİ	0,000	0,00	0,000	0,00	35,980	0,76	35,980	0,55
AYTEMİZ AKARYAKIT DAĞITIM A.Ş.	0,000	0,00	0,000	0,00	34,372	0,73	34,372	0,52
TP PETROL DAĞITIM A.Ş.	0,000	0,00	0,000	0,00	22,742	0,48	22,742	0,35
YURTGAZ PETROL ÜRÜNLERİ SANAYİ VE TİCARET A.Ş.	0,000	0,00	0,000	0,00	9,916	0,21	9,916	0,15
HÜRGAZ TİCARET VE SANAYİ A.Ş.	0,000	0,00	0,000	0,00	7,940	0,17	7,940	0,12
GÜNEŞ GAZ ULUSLARARASI NAKLİYAT TİCARET VE SANAYİ A.Ş.	6,570	0,36	0,000	0,00	0,000	0,00	6,570	0,10
ENERJİ GAZ A.Ş.	0,000	0,00	0,000	0,00	4,900	0,10	4,900	0,07
HABAŞ PETROL ÜRÜNLERİ SANAYİ VE TİCARET A.Ş.	0,000	0,00	0,000	0,00	4,070	0,09	4,070	0,06
TOPLAM	1.834,421	100,00	20,381	100,00	4.707,377	100,00	6.562,179	100,00

Tablo 4.26: Diyarbakır

Lisans Sahibinin Unvanı	Tüplü		Dökme		Otogaz		Toplam	
	Satış(ton)	Pay(%)	Satış(ton)	Pay(%)	Satış(ton)	Pay(%)	Satış(ton)	Pay(%)
AYGAZ A.Ş.	278,780	38,52	5,531	26,37	538,318	22,45	822,629	26,18
İPRAGAZ A.Ş.	339,113	46,85	4,240	20,22	234,603	9,78	577,956	18,39
SHELL & TURCAS PETROL A.Ş.	0,000	0,00	0,000	0,00	381,576	15,91	381,576	12,14
MİLANGAZ LPG DAĞITIM TİCARET VE SANAYİ A.Ş.	88,471	12,22	0,000	0,00	229,095	9,55	317,566	10,11
OMV PETROL OFİSİ A.Ş.	0,000	0,00	0,000	0,00	263,144	10,97	263,144	8,37
AYTEMİZ AKARYAKIT DAĞITIM A.Ş.	0,000	0,00	0,000	0,00	142,508	5,94	142,508	4,53
ERAGAZ PETROL ÜRÜNLERİ SANAYİ VE TİCARET A.Ş.	0,000	0,00	0,000	0,00	96,503	4,02	96,503	3,07
AKPET GAZ A.Ş.	0,000	0,00	0,000	0,00	91,402	3,81	91,402	2,91
BP PETROLLERİ A.Ş.	0,000	0,00	0,000	0,00	74,118	3,09	74,118	2,36
EUROGAZ GAZ DAĞITIM A.Ş.	0,000	0,00	0,000	0,00	59,525	2,48	59,525	1,89
YILDIRIM PETROL TİCARET VE NAKLİYAT A.Ş.	0,070	0,01	0,000	0,00	40,683	1,70	40,753	1,30
MAVİGÖL GAZ OTM.TEKSİNŞ.İLT.TUR.GID.EĞ SANAYİ TİCARET A.Ş.	0,000	0,00	0,000	0,00	36,440	1,52	36,440	1,16
ARGAZ LPG DOLUM TEVZİİ İNŞAAT SANAYİ VE TİCARET A.Ş.	0,000	0,00	11,200	53,41	19,630	0,82	30,830	0,98
TOTAL OIL TÜRKİYE A.Ş.	0,000	0,00	0,000	0,00	24,850	1,04	24,850	0,79
ŞANGAZ LPG AKARYAKIT ÜRÜNLERİ TARIM GIDA İNŞAAT SANAYİ VE TİCARET A.Ş.	0,000	0,00	0,000	0,00	23,500	0,98	23,500	0,75
NARGAZ LPG DOLUM TEVZİİ İNŞAAT SANAYİ VE TİCARET A.Ş.	2,062	0,28	0,000	0,00	20,640	0,86	22,702	0,72
YÜCEL GAZ SANAYİ VE TİCARET A.Ş.	0,000	0,00	0,000	0,00	21,300	0,89	21,300	0,68
YURTPET AKARYAKIT LPG DAĞITIM PAZARLAMA SANAYİ VE TİCARET LİMİTED ŞİRKETİ	0,000	0,00	0,000	0,00	21,073	0,88	21,073	0,67
ÇELEBİ GAZ DOLUM ÜNİTESİ PETROL ÜRÜNLERİ NAKLİYE MOTORLU TAŞIT VE OTO GAZ MONTAJ OTO PARÇA SANAYİ VE TİCARET A.Ş.	0,000	0,00	0,000	0,00	16,380	0,68	16,380	0,52
KADOOĞLU PETROLCÜLÜK TAŞIMACILIK TİCARET SANAYİ İTHALAT VE İHRACAT A.Ş.	0,000	0,00	0,000	0,00	15,537	0,65	15,537	0,49
GÜNEŞ GAZ ULUSLARARASI NAKLİYAT TİCARET VE SANAYİ A.Ş.	15,300	2,11	0,000	0,00	0,000	0,00	15,300	0,49
EKSON GRUP PETROLCÜLÜK SANAYİ VE TİCARET A.Ş.	0,000	0,00	0,000	0,00	11,319	0,47	11,319	0,36
KOÇGAZ DOLUM TESİSLERİ VE PETROL ÜRÜNLERİ, NAKLİYAT, OTOMOTİV, İNŞAAT, GIDA, İTHALAT, İHRACAK SANAYİ VE TİCARET LİMİTED ŞİRKETİ	0,000	0,00	0,000	0,00	9,060	0,38	9,060	0,29
HABAŞ PETROL ÜRÜNLERİ SANAYİ VE TİCARET A.Ş.	0,000	0,00	0,000	0,00	8,760	0,37	8,760	0,28
GAZPA AKARYAKIT TARIM GIDA VE HAYVANCILIK ÜRÜNLERİ PAZARLAMA SANAYİ VE TİCARET LİMİTED ŞİRKETİ	0,000	0,00	0,000	0,00	5,740	0,24	5,740	0,18
AVGAZ LPG DOLUM TEVZİİ PETROL İNŞAAT NAKLİYAT LİMİTED ŞİRKETİ	0,000	0,00	0,000	0,00	5,100	0,21	5,100	0,16
GÜVENAL GAZ SANAYİ VE TİCARET A.Ş.	0,000	0,00	0,000	0,00	4,752	0,20	4,752	0,15
ŞARKGAZ VE MADENİ YAĞLAR A.Ş.	0,000	0,00	0,000	0,00	2,240	0,09	2,240	0,07
TOPLAM	723,796	100,00	20,971	100,00	2.397,796	100,00	3.142,563	100,00

Tablo 4.27: Düzce

Lisans Sahibinin Unvanı	Tüplü		Dökme		Otogaz		Toplam	
	Satış(ton)	Pay(%)	Satış(ton)	Pay(%)	Satış(ton)	Pay(%)	Satış(ton)	Pay(%)
AYGAZ A.Ş.	129,621	31,77	0,441	1,37	421,255	21,19	551,317	22,70
İPRAGAZ A.Ş.	146,481	35,91	6,300	19,62	185,927	9,35	338,708	13,95
SHELL & TURCAS PETROL A.Ş.	0,000	0,00	0,000	0,00	291,833	14,68	291,833	12,02
OMV PETROL OFİSİ A.Ş.	0,000	0,00	0,000	0,00	287,857	14,48	287,857	11,85
BP PETROLLERİ A.Ş.	0,000	0,00	0,000	0,00	180,305	9,07	180,305	7,43
MİLANGAZ LPG DAĞITIM TİCARET VE SANAYİ A.Ş.	44,257	10,85	0,000	0,00	112,445	5,66	156,702	6,45
OZAN İLKGAZ LPG PETROL AKARYAKIT DAĞITIM MADEN NAKLİYE İNŞAAT TİCARET A.Ş.	0,000	0,00	0,000	0,00	146,100	7,35	146,100	6,02
GÜVENAL GAZ SANAYİ VE TİCARET A.Ş.	0,000	0,00	0,000	0,00	98,297	4,94	98,297	4,05
TOTAL OIL TÜRKİYE A.Ş.	0,000	0,00	1,704	5,31	64,883	3,26	66,587	2,74
HABAŞ PETROL ÜRÜNLERİ SANAYİ VE TİCARET A.Ş.	49,402	12,11	0,000	0,00	0,000	0,00	49,402	2,03
YURTPET AKARYAKIT LPG DAĞITIM PAZARLAMA SANAYİ VE TİCARET LİMİTED ŞİRKETİ	0,000	0,00	0,000	0,00	31,818	1,60	31,818	1,31
AKPET GAZ A.Ş.	0,000	0,00	0,000	0,00	30,888	1,55	30,888	1,27
AYTEMİZ AKARYAKIT DAĞITIM A.Ş.	0,000	0,00	0,000	0,00	27,741	1,40	27,741	1,14
ARGAZ LPG DOLUM TEVZİİ İNŞAAT SANAYİ VE TİCARET A.Ş.	26,010	6,38	0,000	0,00	0,000	0,00	26,010	1,07
EROL GAZ İNŞAAT NAKLİYE GIDA VE PETROL ÜRÜNLERİ OTOMOTİV SANAYİ VE TİCARET A.Ş.	0,000	0,00	23,660	73,70	0,000	0,00	23,660	0,97
GESAN YATIRIM VE TİCARET A.Ş.	9,588	2,35	0,000	0,00	10,700	0,54	20,288	0,84
KARADENİZ TÜPGAZ SANAYİ VE TİCARET A.Ş.	0,000	0,00	0,000	0,00	18,770	0,94	18,770	0,77
YILDIRIM PETROL TİCARET VE NAKLİYAT A.Ş.	0,000	0,00	0,000	0,00	17,789	0,89	17,789	0,73
TURKUVAZ PETROL ÜRÜNLERİ A.Ş.	0,000	0,00	0,000	0,00	16,940	0,85	16,940	0,70
KADOOĞLU PETROLCÜLÜK TAŞIMACILIK TİCARET SANAYİ İTHALAT VE İHRACAT A.Ş.	0,000	0,00	0,000	0,00	14,152	0,71	14,152	0,58
ERGAZ SANAYİ VE TİCARET A.Ş.	1,000	0,25	0,000	0,00	11,940	0,60	12,940	0,53
ERAGAZ PETROL ÜRÜNLERİ SANAYİ VE TİCARET A.Ş.	0,000	0,00	0,000	0,00	8,001	0,40	8,001	0,33
AKGAZ TİCARET VE SANAYİ A.Ş.	0,000	0,00	0,000	0,00	6,600	0,33	6,600	0,27
ANADOLUGAZ TİCARET VE SANAYİ A.Ş.	0,000	0,00	0,000	0,00	4,000	0,20	4,000	0,16
AKÇAGAZ PETROL ÜRÜNLERİ SANAYİ VE TİCARET A.Ş.	1,584	0,39	0,000	0,00	0,000	0,00	1,584	0,07
TOPLAM	407,943	100,00	32,105	100,00	1.988,241	100,00	2.428,289	100,00

Tablo 4.28: Edirne

Lisans Sahibinin Unvanı	Tüplü		Dökme		Otogaz		Toplam	
	Satış(ton)	Pay(%)	Satış(ton)	Pay(%)	Satış(ton)	Pay(%)	Satış(ton)	Pay(%)
AYGAZ A.Ş.	225,005	37,93	10,526	70,19	219,751	18,15	455,282	25,03
İPRAGAZ A.Ş.	226,803	38,23	4,470	29,81	56,369	4,66	287,642	15,81
SHELL & TURCAS PETROL A.Ş.	0,000	0,00	0,000	0,00	198,562	16,40	198,562	10,92
ENERJİ GAZ A.Ş.	0,000	0,00	0,000	0,00	192,550	15,90	192,550	10,59
OMV PETROL OFİSİ A.Ş.	0,000	0,00	0,000	0,00	174,751	14,43	174,751	9,61
MİLANGAZ LPG DAĞITIM TİCARET VE SANAYİ A.Ş.	93,712	15,80	0,000	0,00	61,394	5,07	155,106	8,53
BP PETROLLERİ A.Ş.	0,000	0,00	0,000	0,00	95,269	7,87	95,269	5,24
AYTEMİZ AKARYAKIT DAĞITIM A.Ş.	0,000	0,00	0,000	0,00	69,091	5,71	69,091	3,80
YURTPET AKARYAKIT LPG DAĞITIM PAZARLAMA SANAYİ VE TİCARET LİMİTED ŞİRKETİ	0,000	0,00	0,000	0,00	49,228	4,07	49,228	2,71
TP PETROL DAĞITIM A.Ş.	0,000	0,00	0,000	0,00	24,501	2,02	24,501	1,35
ERGAZ SANAYİ VE TİCARET A.Ş.	24,444	4,12	0,000	0,00	0,000	0,00	24,444	1,34
AKPET GAZ A.Ş.	0,000	0,00	0,000	0,00	19,857	1,64	19,857	1,09
TOTAL OIL TÜRKİYE A.Ş.	0,000	0,00	0,000	0,00	17,210	1,42	17,210	0,95
HABAŞ PETROL ÜRÜNLERİ SANAYİ VE TİCARET A.Ş.	8,723	1,47	0,000	0,00	8,280	0,68	17,003	0,93
YILDIRIM PETROL TİCARET VE NAKLİYAT A.Ş.	0,000	0,00	0,000	0,00	12,455	1,03	12,455	0,68
TRABZONGAZ LPG SANAYİ NAKLİYAT VE TİCARET A.Ş.	2,025	0,34	0,000	0,00	6,750	0,56	8,775	0,48
ANADOLUGAZ TİCARET VE SANAYİ A.Ş.	7,940	1,34	0,000	0,00	0,000	0,00	7,940	0,44
HÜRGAZ TİCARET VE SANAYİ A.Ş.	0,000	0,00	0,000	0,00	4,780	0,39	4,780	0,26
GÜNEŞ GAZ ULUSLARARASI NAKLİYAT TİCARET VE SANAYİ A.Ş.	4,197	0,71	0,000	0,00	0,000	0,00	4,197	0,23
ARGAZ LPG DOLUM TEVZİİ İNŞAAT SANAYİ VE TİCARET A.Ş.	0,436	0,07	0,000	0,00	0,000	0,00	0,436	0,02
TOPLAM	593,285	100,00	14,996	100,00	1.210,798	100,00	1.819,079	100,00

Tablo 4.29: Elazığ

Lisans Sahibinin Unvanı	Tüplü		Dökme		Otogaz		Toplam	
	Satış(ton)	Pay(%)	Satış(ton)	Pay(%)	Satış(ton)	Pay(%)	Satış(ton)	Pay(%)
AYGAZ A.Ş.	293,355	51,39	1,080	4,79	693,627	39,97	988,062	42,43
AYTEMİZ AKARYAKIT DAĞITIM A.Ş.	0,000	0,00	0,000	0,00	304,143	17,53	304,143	13,06
İPRAGAZ A.Ş.	188,650	33,05	3,780	16,77	67,586	3,89	260,016	11,17
OMV PETROL OFİSİ A.Ş.	0,000	0,00	0,000	0,00	213,030	12,28	213,030	9,15
ERAGAZ PETROL ÜRÜNLERİ SANAYİ VE TİCARET A.Ş.	0,000	0,00	0,000	0,00	118,535	6,83	118,535	5,09
MİLANGAZ LPG DAĞITIM TİCARET VE SANAYİ A.Ş.	41,105	7,20	0,000	0,00	43,914	2,53	85,019	3,65
BP PETROLLERİ A.Ş.	0,000	0,00	0,000	0,00	77,640	4,47	77,640	3,33
ŞARKGAZ VE MADENİ YAĞLAR A.Ş.	41,960	7,35	4,060	18,02	25,020	1,44	71,040	3,05
SHELL & TURCAS PETROL A.Ş.	0,000	0,00	0,000	0,00	60,790	3,50	60,790	2,61
YILDIRIM PETROL TİCARET VE NAKLİYAT A.Ş.	0,000	0,00	0,000	0,00	43,184	2,49	43,184	1,85
YURTPET AKARYAKIT LPG DAĞITIM PAZARLAMA SANAYİ VE TİCARET LİMİTED ŞİRKETİ	0,000	0,00	0,000	0,00	23,608	1,36	23,608	1,01
ORALGAZ SANAYİ VE TİCARET A.Ş.	0,000	0,00	0,914	4,06	18,835	1,09	19,749	0,85
TP PETROL DAĞITIM A.Ş.	0,000	0,00	0,000	0,00	18,664	1,08	18,664	0,80
MAVİGÖL GAZ OTM.TEKSİNŞ.İLT.TUR.GID.EĞ SANAYİ TİCARET A.Ş.	0,000	0,00	12,700	56,36	0,000	0,00	12,700	0,55
TOTAL OIL TÜRKİYE A.Ş.	0,000	0,00	0,000	0,00	10,358	0,60	10,358	0,44
AKPET GAZ A.Ş.	0,000	0,00	0,000	0,00	6,500	0,37	6,500	0,28
ERGAZ SANAYİ VE TİCARET A.Ş.	4,800	0,84	0,000	0,00	0,000	0,00	4,800	0,21
GÜVENAL GAZ SANAYİ VE TİCARET A.Ş.	0,000	0,00	0,000	0,00	3,002	0,17	3,002	0,13
HÜRGAZ TİCARET VE SANAYİ A.Ş.	0,000	0,00	0,000	0,00	3,000	0,17	3,000	0,13
EROL GAZ İNŞAAT NAKLİYE GIDA VE PETROL ÜRÜNLERİ OTOMOTİV SANAYİ VE TİCARET A.Ş.	0,000	0,00	0,000	0,00	1,980	0,11	1,980	0,09
KOÇGAZ DOLUM TESİSLERİ VE PETROL ÜRÜNLERİ, NAKLİYAT, OTOMOTİV, İNŞAAT, GIDA, İTHALAT, İHRACAK SANAYİ VE TİCARET LİMİTED ŞİRKETİ	0,000	0,00	0,000	0,00	1,840	0,11	1,840	0,08
GÜNEŞ GAZ ULUSLARARASI NAKLİYAT TİCARET VE SANAYİ A.Ş.	0,936	0,16	0,000	0,00	0,000	0,00	0,936	0,04
TOPLAM	570,806	100,00	22,534	100,00	1.735,256	100,00	2.328,596	100,00

Tablo 4.30: Erzincan

Lisans Sahibinin Unvanı	Tüplü		Dökme		Otogaz		Toplam	
	Satış(ton)	Pay(%)	Satış(ton)	Pay(%)	Satış(ton)	Pay(%)	Satış(ton)	Pay(%)
AYGAZ A.Ş.	87,921	44,93	0,000	0,00	235,849	27,01	323,770	29,99
GESAN YATIRIM VE TİCARET A.Ş.	0,000	0,00	0,000	0,00	167,220	19,15	167,220	15,49
OMV PETROL OFİSİ A.Ş.	0,000	0,00	0,000	0,00	141,480	16,20	141,480	13,10
İPRAGAZ A.Ş.	62,035	31,70	7,001	64,82	18,280	2,09	87,316	8,09
MİLANGAZ LPG DAĞITIM TİCARET VE SANAYİ A.Ş.	26,855	13,72	0,000	0,00	60,407	6,92	87,262	8,08
AYTEMİZ AKARYAKIT DAĞITIM A.Ş.	0,000	0,00	0,000	0,00	63,946	7,32	63,946	5,92
TRABZONGAZ LPG SANAYİ NAKLİYAT VE TİCARET A.Ş.	0,000	0,00	0,000	0,00	51,700	5,92	51,700	4,79
AKPET GAZ A.Ş.	0,000	0,00	0,000	0,00	41,481	4,75	41,481	3,84
ERAGAZ PETROL ÜRÜNLERİ SANAYİ VE TİCARET A.Ş.	0,000	0,00	0,000	0,00	29,726	3,40	29,726	2,75
SHELL & TURCAS PETROL A.Ş.	0,000	0,00	0,000	0,00	29,225	3,35	29,225	2,71
ERGAZ SANAYİ VE TİCARET A.Ş.	16,370	8,37	3,800	35,18	0,000	0,00	20,170	1,87
HÜRGAZ TİCARET VE SANAYİ A.Ş.	0,000	0,00	0,000	0,00	14,650	1,68	14,650	1,36
HABAŞ PETROL ÜRÜNLERİ SANAYİ VE TİCARET A.Ş.	0,000	0,00	0,000	0,00	10,260	1,17	10,260	0,95
YILDIRIM PETROL TİCARET VE NAKLİYAT A.Ş.	0,000	0,00	0,000	0,00	6,000	0,69	6,000	0,56
GÜVENAL GAZ SANAYİ VE TİCARET A.Ş.	0,000	0,00	0,000	0,00	3,044	0,35	3,044	0,28
ŞARKGAZ VE MADENİ YAĞLAR A.Ş.	2,513	1,28	0,000	0,00	0,000	0,00	2,513	0,23
TOPLAM	195,694	100,00	10,801	100,00	873,268	100,00	1.079,763	100,00

Tablo 4.31: Erzurum

Lisans Sahibinin Unvanı	Tüplü		Dökme		Otogaz		Toplam	
	Satış(ton)	Pay(%)	Satış(ton)	Pay(%)	Satış(ton)	Pay(%)	Satış(ton)	Pay(%)
İPRAGAZ A.Ş.	197,924	32,07	1,000	11,93	195,540	10,48	394,464	15,83
AYGAZ A.Ş.	132,112	21,40	7,380	88,07	233,559	12,52	373,051	14,98
MİLANGAZ LPG DAĞITIM TİCARET VE SANAYİ A.Ş.	93,561	15,16	0,000	0,00	185,519	9,94	279,080	11,20
ERGAZ SANAYİ VE TİCARET A.Ş.	193,653	31,37	0,000	0,00	60,920	3,27	254,573	10,22
AYTEMİZ AKARYAKIT DAĞITIM A.Ş.	0,000	0,00	0,000	0,00	253,052	13,57	253,052	10,16
OMV PETROL OFİSİ A.Ş.	0,000	0,00	0,000	0,00	237,098	12,71	237,098	9,52
YURTPET AKARYAKIT LPG DAĞITIM PAZARLAMA SANAYİ VE TİCARET LİMİTED ŞİRKETİ	0,000	0,00	0,000	0,00	230,230	12,34	230,230	9,24
SHELL & TURCAS PETROL A.Ş.	0,000	0,00	0,000	0,00	139,501	7,48	139,501	5,60
ORALGAZ SANAYİ VE TİCARET A.Ş.	0,000	0,00	0,000	0,00	99,508	5,33	99,508	3,99
AKPET GAZ A.Ş.	0,000	0,00	0,000	0,00	96,276	5,16	96,276	3,86
HÜRGAZ TİCARET VE SANAYİ A.Ş.	0,000	0,00	0,000	0,00	37,430	2,01	37,430	1,50
TRABZONGAZ LPG SANAYİ NAKLİYAT VE TİCARET A.Ş.	0,000	0,00	0,000	0,00	27,920	1,50	27,920	1,12
TOTAL OIL TÜRKİYE A.Ş.	0,000	0,00	0,000	0,00	22,211	1,19	22,211	0,89
BP PETROLLERİ A.Ş.	0,000	0,00	0,000	0,00	12,732	0,68	12,732	0,51
TP PETROL DAĞITIM A.Ş.	0,000	0,00	0,000	0,00	10,649	0,57	10,649	0,43
KADOOĞLU PETROLÇÜLÜK TAŞIMACILIK TİCARET SANAYİ İTHALAT VE İHRACAT A.Ş.	0,000	0,00	0,000	0,00	9,735	0,52	9,735	0,39
GESAN YATIRIM VE TİCARET A.Ş.	0,000	0,00	0,000	0,00	7,720	0,41	7,720	0,31
YILDIRIM PETROL TİCARET VE NAKLİYAT A.Ş.	0,000	0,00	0,000	0,00	3,001	0,16	3,001	0,12
ÇELEBİ GAZ DOLUM ÜNİTESİ PETROL ÜRÜNLERİ NAKLİYE MOTORLU TAŞIT VE OTO GAZ MONTAJ OTO PARÇA SANAYİ VE TİCARET A.Ş.	0,000	0,00	0,000	0,00	2,860	0,15	2,860	0,11
TOPLAM	617,250	100,00	8,380	100,00	1.865,461	100,00	2.491,091	100,00

Tablo 4.32: Eskişehir

Lisans Sahibinin Unvanı	Tüplü		Dökme		Otogaz		Toplam	
	Satış(ton)	Pay(%)	Satış(ton)	Pay(%)	Satış(ton)	Pay(%)	Satış(ton)	Pay(%)
AYGAZ A.Ş.	292,537	62,55	6,191	12,06	1.248,134	35,43	1.546,862	38,27
BP PETROLLERİ A.Ş.	0,000	0,00	0,000	0,00	649,889	18,45	649,889	16,08
SHELL & TURCAS PETROL A.Ş.	0,000	0,00	0,000	0,00	426,912	12,12	426,912	10,56
AYTEMİZ AKARYAKIT DAĞITIM A.Ş.	0,000	0,00	0,000	0,00	302,624	8,59	302,624	7,49
MİLANGAZ LPG DAĞITIM TİCARET VE SANAYİ A.Ş.	102,229	21,86	0,000	0,00	163,718	4,65	265,947	6,58
TOTAL OIL TÜRKİYE A.Ş.	0,000	0,00	0,000	0,00	154,891	4,40	154,891	3,83
İPRAGAZ A.Ş.	69,488	14,86	38,737	75,46	44,644	1,27	152,869	3,78
OMV PETROL OFİSİ A.Ş.	0,000	0,00	0,000	0,00	132,823	3,77	132,823	3,29
GÜVENAL GAZ SANAYİ VE TİCARET A.Ş.	0,000	0,00	0,000	0,00	101,260	2,87	101,260	2,51
HABAŞ PETROL ÜRÜNLERİ SANAYİ VE TİCARET A.Ş.	0,000	0,00	0,000	0,00	60,380	1,71	60,380	1,49
AKPET GAZ A.Ş.	0,000	0,00	0,000	0,00	56,540	1,61	56,540	1,40
YILDIRIM PETROL TİCARET VE NAKLİYAT A.Ş.	0,000	0,00	0,000	0,00	36,804	1,04	36,804	0,91
YURTPET AKARYAKIT LPG DAĞITIM PAZARLAMA SANAYİ VE TİCARET LİMİTED ŞİRKETİ	0,000	0,00	0,000	0,00	34,958	0,99	34,958	0,86
YURTGAZ PETROL ÜRÜNLERİ SANAYİ VE TİCARET A.Ş.	0,000	0,00	0,000	0,00	31,435	0,89	31,435	0,78
TERMOPET AKARYAKIT NAKLİYAT VE TİCARET LİMİTED ŞİRKETİ	0,000	0,00	0,000	0,00	28,898	0,82	28,898	0,72
TURKUAZ PETROL ÜRÜNLERİ A.Ş.	0,000	0,00	0,000	0,00	20,470	0,58	20,470	0,51
ERGAZ SANAYİ VE TİCARET A.Ş.	2,568	0,55	1,200	2,34	14,400	0,41	18,168	0,45
HÜRGAZ TİCARET VE SANAYİ A.Ş.	0,000	0,00	0,000	0,00	13,800	0,39	13,800	0,34
GÜNEŞ GAZ ULUSLARARASI NAKLİYAT TİCARET VE SANAYİ A.Ş.	0,855	0,18	5,206	10,14	0,000	0,00	6,061	0,15
TOPLAM	467,677	100,00	51,334	100,00	3.522,580	100,00	4.041,591	100,00

Tablo 4.33: Gaziantep

Lisans Sahibinin Unvanı	Tüplü		Dökme		Otogaz		Toplam	
	Satış(ton)	Pay(%)	Satış(ton)	Pay(%)	Satış(ton)	Pay(%)	Satış(ton)	Pay(%)
AYGAZ A.Ş.	752,574	34,44	13,558	20,04	1.165,849	20,17	1.931,981	24,05
İPRAGAZ A.Ş.	1.005,482	46,01	39,221	57,96	493,645	8,54	1.538,348	19,15
SHELL & TURCAS PETROL A.Ş.	0,000	0,00	0,000	0,00	698,240	12,08	698,240	8,69
OMV PETROL OFİSİ A.Ş.	0,000	0,00	0,000	0,00	643,468	11,13	643,468	8,01
MİLANGAZ LPG DAĞITIM TİCARET VE SANAYİ A.Ş.	309,332	14,16	0,000	0,00	263,757	4,56	573,089	7,13
GÜVENAL GAZ SANAYİ VE TİCARET A.Ş.	0,000	0,00	0,000	0,00	483,069	8,36	483,069	6,01
YILDIRIM PETROL TİCARET VE NAKLİYAT A.Ş.	0,000	0,00	0,000	0,00	420,005	7,27	420,005	5,23
KADOOĞLU PETROLCÜLÜK TAŞIMACILIK TİCARET SANAYİ İTHALAT VE İHRACAT A.Ş.	0,000	0,00	0,000	0,00	354,126	6,13	354,126	4,41
AYTEMİZ AKARYAKIT DAĞITIM A.Ş.	0,000	0,00	0,000	0,00	269,636	4,66	269,636	3,36
BP PETROLLERİ A.Ş.	0,000	0,00	0,000	0,00	255,343	4,42	255,343	3,18
AKPET GAZ A.Ş.	0,000	0,00	0,000	0,00	125,710	2,17	125,710	1,56
TOTAL OIL TÜRKİYE A.Ş.	0,000	0,00	0,000	0,00	118,109	2,04	118,109	1,47
YAMAN GAZ TİCARET VE SANAYİ A.Ş.	104,103	4,76	0,000	0,00	9,400	0,16	113,503	1,41
MARGAZ LPG DOLUM TEVZİİ TİCARET VE SANAYİ A.Ş.	3,578	0,16	0,000	0,00	104,080	1,80	107,658	1,34
EROL GAZ İNŞAAT NAKLIYE GIDA VE PETROL ÜRÜNLERİ OTOMOTİV SANAYİ VE TİCARET A.Ş.	0,000	0,00	11,850	17,51	76,610	1,33	88,460	1,10
ORALGAZ SANAYİ VE TİCARET A.Ş.	0,000	0,00	0,000	0,00	82,498	1,43	82,498	1,03
ARGAZ LPG DOLUM TEVZİİ İNŞAAT SANAYİ VE TİCARET A.Ş.	0,000	0,00	0,000	0,00	37,880	0,66	37,880	0,47
MAVİGÖL GAZ OTM.TEKSİNŞ.İLT.TUR.GID.EĞ SANAYİ TİCARET A.Ş.	0,135	0,01	1,000	1,48	32,230	0,56	33,365	0,42
EKSON GRUP PETROLCÜLÜK SANAYİ VE TİCARET A.Ş.	0,000	0,00	0,000	0,00	27,853	0,48	27,853	0,35
YÜCEL GAZ SANAYİ VE TİCARET A.Ş.	5,400	0,25	0,000	0,00	19,450	0,34	24,850	0,31
YURTPET AKARYAKIT LPG DAĞITIM PAZARLAMA SANAYİ VE TİCARET LİMİTED ŞİRKETİ	0,000	0,00	0,000	0,00	24,123	0,42	24,123	0,30
TP PETROL DAĞITIM A.Ş.	0,000	0,00	0,000	0,00	19,226	0,33	19,226	0,24
ÇOŞKUNAL GAZ NAKLİYAT İNŞAAT SANAYİ TİCARET A.Ş.	0,000	0,00	0,000	0,00	18,960	0,33	18,960	0,24
ÇELEBİ GAZ DOLUM ÜNİTESİ PETROL ÜRÜNLERİ NAKLIYE MOTORLU TAŞIT VE OTO GAZ MONTAJ OTO PARÇA SANAYİ VE TİCARET A.Ş.	0,000	0,00	0,000	0,00	18,100	0,31	18,100	0,23
EUROGAZ GAZ DAĞITIM A.Ş.	0,000	0,00	0,000	0,00	9,054	0,16	9,054	0,11
HÜRGAZ TİCARET VE SANAYİ A.Ş.	0,000	0,00	0,000	0,00	6,220	0,11	6,220	0,08
GAZPA AKARYAKIT TARIM GIDA VE HAYVANCILIK ÜRÜNLERİ PAZARLAMA SANAYİ VE TİCARET LİMİTED ŞİRKETİ	0,000	0,00	0,000	0,00	4,130	0,07	4,130	0,05
LİKİTGAZ DAĞITIM VE ENDÜSTRİ A.Ş.	3,670	0,17	0,000	0,00	0,000	0,00	3,670	0,05
YURTGAZ PETROL ÜRÜNLERİ SANAYİ VE TİCARET A.Ş.	0,000	0,00	2,042	3,02	0,000	0,00	2,042	0,03
GÜNEŞ GAZ ULUSLARARASI NAKLİYAT TİCARET VE SANAYİ A.Ş.	1,038	0,05	0,000	0,00	0,000	0,00	1,038	0,01
TOPLAM	2.185,312	100,00	67,671	100,00	5.780,771	100,00	8.033,754	100,00

Tablo 4.34: Giresun

Lisans Sahibinin Unvanı	Tüplü		Dökme		Otogaz		Toplam	
	Satış(ton)	Pay(%)	Satış(ton)	Pay(%)	Satış(ton)	Pay(%)	Satış(ton)	Pay(%)
AYGAZ A.Ş.	403,029	52,14	2,286	36,48	329,225	24,27	734,540	34,39
AYTEMİZ AKARYAKIT DAĞITIM A.Ş.	0,000	0,00	0,000	0,00	272,192	20,07	272,192	12,75
İPRAGAZ A.Ş.	145,826	18,86	2,610	41,65	81,627	6,02	230,063	10,77
MİLANGAZ LPG DAĞITIM TİCARET VE SANAYİ A.Ş.	79,930	10,34	0,000	0,00	62,373	4,60	142,303	6,66
TOTAL OIL TÜRKİYE A.Ş.	0,000	0,00	0,750	11,97	128,140	9,45	128,890	6,04
OMV PETROL OFİSİ A.Ş.	0,000	0,00	0,000	0,00	98,624	7,27	98,624	4,62
SHELL & TURCAS PETROL A.Ş.	0,000	0,00	0,000	0,00	93,672	6,91	93,672	4,39
AKPET GAZ A.Ş.	0,000	0,00	0,000	0,00	84,704	6,24	84,704	3,97
GESAN YATIRIM VE TİCARET A.Ş.	63,989	8,28	0,620	9,89	17,373	1,28	81,982	3,84
YILDIRIM PETROL TİCARET VE NAKLİYAT A.Ş.	0,000	0,00	0,000	0,00	61,686	4,55	61,686	2,89
TRABZONGAZ LPG SANAYİ NAKLİYAT VE TİCARET A.Ş.	19,130	2,47	0,000	0,00	33,410	2,46	52,540	2,46
KARADENİZ TÜPGAZ SANAYİ VE TİCARET A.Ş.	19,489	2,52	0,000	0,00	27,440	2,02	46,929	2,20
ERGAZ SANAYİ VE TİCARET A.Ş.	41,623	5,38	0,000	0,00	0,000	0,00	41,623	1,95
TP PETROL DAĞITIM A.Ş.	0,000	0,00	0,000	0,00	24,216	1,79	24,216	1,13
YURTPET AKARYAKIT LPG DAĞITIM PAZARLAMA SANAYİ VE TİCARET LİMİTED ŞİRKETİ	0,000	0,00	0,000	0,00	22,981	1,69	22,981	1,08
BP PETROLLERİ A.Ş.	0,000	0,00	0,000	0,00	9,602	0,71	9,602	0,45
TERMOPET AKARYAKIT NAKLİYAT VE TİCARET LİMİTED ŞİRKETİ	0,000	0,00	0,000	0,00	5,075	0,37	5,075	0,24
GÜVENAL GAZ SANAYİ VE TİCARET A.Ş.	0,000	0,00	0,000	0,00	4,021	0,30	4,021	0,19
TOPLAM	773,016	100,00	6,266	100,00	1.356,361	100,00	2.135,643	100,00

Tablo 4.35: Gümüşhane

Lisans Sahibinin Unvanı	Tüplü		Dökme		Otogaz		Toplam	
	Satış(ton)	Pay(%)	Satış(ton)	Pay(%)	Satış(ton)	Pay(%)	Satış(ton)	Pay(%)
AYGAZ A.Ş.	94,948	58,69	1,549	54,37	64,849	20,14	161,346	33,15
MİLANGAZ LPG DAĞITIM TİCARET VE SANAYİ A.Ş.	23,869	14,75	0,000	0,00	51,562	16,01	75,431	15,50
AYTEMİZ AKARYAKIT DAĞITIM A.Ş.	0,000	0,00	0,000	0,00	70,468	21,88	70,468	14,48
OMV PETROL OFİSİ A.Ş.	0,000	0,00	0,000	0,00	53,022	16,47	53,022	10,90
TRABZONGAZ LPG SANAYİ NAKLİYAT VE TİCARET A.Ş.	15,560	9,62	0,000	0,00	15,400	4,78	30,960	6,36
GESAN YATIRIM VE TİCARET A.Ş.	6,411	3,96	0,000	0,00	18,334	5,69	24,745	5,08
İPRAGAZ A.Ş.	9,140	5,65	1,300	45,63	11,850	3,68	22,290	4,58
AKPET GAZ A.Ş.	0,000	0,00	0,000	0,00	19,399	6,02	19,399	3,99
ERGAZ SANAYİ VE TİCARET A.Ş.	11,861	7,33	0,000	0,00	0,000	0,00	11,861	2,44
YILDIRIM PETROL TİCARET VE NAKLİYAT A.Ş.	0,000	0,00	0,000	0,00	7,173	2,23	7,173	1,47
TP PETROL DAĞITIM A.Ş.	0,000	0,00	0,000	0,00	5,801	1,80	5,801	1,19
GÜVENAL GAZ SANAYİ VE TİCARET A.Ş.	0,000	0,00	0,000	0,00	4,166	1,29	4,166	0,86
TOPLAM	161,789	100,00	2,849	100,00	322,024	100,00	486,662	100,00

Tablo 4.36: Hakkari

Lisans Sahibinin Unvanı	Tüplü		Dökme		Otogaz		Toplam	
	Satış(ton)	Pay(%)	Satış(ton)	Pay(%)	Satış(ton)	Pay(%)	Satış(ton)	Pay(%)
AYGAZ A.Ş.	82,909	38,63	0,000	-	35,090	53,52	117,999	42,11
İPRAGAZ A.Ş.	94,786	44,16	0,000	-	0,000	0,00	94,786	33,83
MİLANGAZ LPG DAĞITIM TİCARET VE SANAYİ A.Ş.	36,954	17,22	0,000	-	0,000	0,00	36,954	13,19
OMV PETROL OFİSİ A.Ş.	0,000	0,00	0,000	-	30,473	46,48	30,473	10,87
TOPLAM	214,649	100,00	0,000	-	65,563	100,00	280,212	100,00

Tablo 4.37: Hatay

Lisans Sahibinin Unvanı	Tüplü		Dökme		Otogaz		Toplam	
	Satış(ton)	Pay(%)	Satış(ton)	Pay(%)	Satış(ton)	Pay(%)	Satış(ton)	Pay(%)
AYGAZ A.Ş.	579,363	28,15	2,128	0,83	609,309	13,19	1.190,800	17,17
İPRAGAZ A.Ş.	843,508	40,99	11,116	4,35	248,238	5,37	1.102,862	15,90
HAS-GAZ LPG DAĞITIM VE METAL SANAYİ TİCARET A.Ş.	135,190	6,57	45,100	17,65	823,630	17,82	1.003,920	14,48
OMV PETROL OFİSİ A.Ş.	0,000	0,00	0,000	0,00	730,447	15,81	730,447	10,53
SHELL & TURCAS PETROL A.Ş.	0,840	0,04	0,000	0,00	446,875	9,67	447,715	6,46
MİLANGAZ LPG DAĞITIM TİCARET VE SANAYİ A.Ş.	314,858	15,30	0,000	0,00	91,043	1,97	405,901	5,85
BP PETROLLERİ A.Ş.	0,000	0,00	0,000	0,00	237,706	5,14	237,706	3,43
AYTEMİZ AKARYAKIT DAĞITIM A.Ş.	0,000	0,00	0,000	0,00	204,161	4,42	204,161	2,94
UNİVERSAL GAZ A.Ş.	0,000	0,00	197,140	77,16	0,000	0,00	197,140	2,84
AKPET GAZ A.Ş.	0,000	0,00	0,000	0,00	187,614	4,06	187,614	2,71
TP PETROL DAĞITIM A.Ş.	0,000	0,00	0,000	0,00	183,092	3,96	183,092	2,64
YILDIRIM PETROL TİCARET VE NAKLİYAT A.Ş.	0,000	0,00	0,000	0,00	166,604	3,61	166,604	2,40
YÜCEL GAZ SANAYİ VE TİCARET A.Ş.	45,180	2,20	0,000	0,00	101,340	2,19	146,520	2,11
EROL GAZ İNŞAAT NAKLIYE GIDA VE PETROL ÜRÜNLERİ OTOMOTİV SANAYİ VE TİCARET A.Ş.	0,000	0,00	0,000	0,00	142,250	3,08	142,250	2,05
ARGAZ LPG DOLUM TEVZİİ İNŞAAT SANAYİ VE TİCARET A.Ş.	0,000	0,00	0,000	0,00	123,460	2,67	123,460	1,78
TOTAL OIL TÜRKİYE A.Ş.	0,000	0,00	0,000	0,00	118,877	2,57	118,877	1,71
ERGAZ SANAYİ VE TİCARET A.Ş.	84,039	4,08	0,000	0,00	0,000	0,00	84,039	1,21
MAVİGÖL GAZ OTM.TEKSİNŞ.İLT.TUR.GID.EĞ SANAYİ TİCARET A.Ş.	0,000	0,00	0,000	0,00	65,300	1,41	65,300	0,94
ORALGAZ SANAYİ VE TİCARET A.Ş.	0,000	0,00	0,000	0,00	64,368	1,39	64,368	0,93
MARGAZ LPG DOLUM TEVZİİ TİCARET VE SANAYİ A.Ş.	24,676	1,20	0,000	0,00	22,300	0,48	46,976	0,68
GÜVENAL GAZ SANAYİ VE TİCARET A.Ş.	0,000	0,00	0,000	0,00	27,055	0,59	27,055	0,39
GÜNEŞ GAZ ULUSLARARASI NAKLİYAT TİCARET VE SANAYİ A.Ş.	20,520	1,00	0,000	0,00	0,000	0,00	20,520	0,30
EKSON GRUP PETROLCÜLÜK SANAYİ VE TİCARET A.Ş.	0,000	0,00	0,000	0,00	11,180	0,24	11,180	0,16
LİKİTGAZ DAĞITIM VE ENDÜSTRİ A.Ş.	9,834	0,48	0,000	0,00	0,000	0,00	9,834	0,14
SURGAZ AKARYAKIT NAKLIYE SANAYİ VE TİCARET LİMİTED ŞİRKETİ	0,000	0,00	0,000	0,00	7,980	0,17	7,980	0,12
TORSAN ORMAN SANAYİ VE TİCARET LİMİTED ŞİRKETİ	0,000	0,00	0,000	0,00	4,780	0,10	4,780	0,07
YENİ ULAŞLI GAZ LPG DOLUM DEPOLAMA OTOGAZ DAĞITIM PAZARLAMA NAKLIYE İMALAT İTHALAT İHRACAT SANAYİ VE TİCARET LİMİTED ŞİRKETİ	0,000	0,00	0,000	0,00	3,200	0,07	3,200	0,05
TOPLAM	2.058,008	100,00	255,484	100,00	4.620,809	100,00	6.934,301	100,00

Tablo 4.38: İğdır

Lisans Sahibinin Unvanı	Tüplü		Dökme		Otogaz		Toplam	
	Satış(ton)	Pay(%)	Satış(ton)	Pay(%)	Satış(ton)	Pay(%)	Satış(ton)	Pay(%)
AYGAZ A.Ş.	122,431	46,30	0,000	0,00	34,531	21,54	156,962	36,38
İPRAGAZ A.Ş.	73,521	27,81	0,000	0,00	26,586	16,59	100,107	23,20
MİLANGAZ LPG DAĞITIM TİCARET VE SANAYİ A.Ş.	46,368	17,54	0,000	0,00	3,030	1,89	49,398	11,45
YURTPET AKARYAKIT LPG DAĞITIM PAZARLAMA SANAYİ VE TİCARET LİMİTED ŞİRKETİ	0,000	0,00	0,000	0,00	28,831	17,99	28,831	6,68
ERGAZ SANAYİ VE TİCARET A.Ş.	21,304	8,06	6,760	100,00	0,000	0,00	28,064	6,50
AKPET GAZ A.Ş.	0,000	0,00	0,000	0,00	17,840	11,13	17,840	4,13
HÜRGAZ TİCARET VE SANAYİ A.Ş.	0,780	0,30	0,000	0,00	15,400	9,61	16,180	3,75
AYTEMİZ AKARYAKIT DAĞITIM A.Ş.	0,000	0,00	0,000	0,00	13,582	8,47	13,582	3,15
OMV PETROL OFİSİ A.Ş.	0,000	0,00	0,000	0,00	12,251	7,64	12,251	2,84
NARGAZ LPG DOLUM TEVZİİ İNŞAAT SANAYİ VE TİCARET A.Ş.	0,000	0,00	0,000	0,00	8,230	5,13	8,230	1,91
TOPLAM	264,404	100,00	6,760	100,00	160,281	100,00	431,445	100,00

Tablo 4.39: Isparta

Lisans Sahibinin Unvanı	Tüplü		Dökme		Otogaz		Toplam	
	Satış(ton)	Pay(%)	Satış(ton)	Pay(%)	Satış(ton)	Pay(%)	Satış(ton)	Pay(%)
AYGAZ A.Ş.	227,224	48,64	1,655	11,55	443,434	20,91	672,313	25,83
İPRAGAZ A.Ş.	104,201	22,31	12,671	88,45	390,804	18,43	507,676	19,51
OMV PETROL OFİSİ A.Ş.	0,000	0,00	0,000	0,00	398,511	18,79	398,511	15,31
MİLANGAZ LPG DAĞITIM TİCARET VE SANAYİ A.Ş.	78,604	16,83	0,000	0,00	161,610	7,62	240,214	9,23
SHELL & TURCAS PETROL A.Ş.	0,000	0,00	0,000	0,00	190,338	8,97	190,338	7,31
AKGAZ TİCARET VE SANAYİ A.Ş.	0,000	0,00	0,000	0,00	152,280	7,18	152,280	5,85
BP PETROLLERİ A.Ş.	0,000	0,00	0,000	0,00	140,605	6,63	140,605	5,40
AKPET GAZ A.Ş.	0,000	0,00	0,000	0,00	46,790	2,21	46,790	1,80
HABAŞ PETROL ÜRÜNLERİ SANAYİ VE TİCARET A.Ş.	0,000	0,00	0,000	0,00	45,300	2,14	45,300	1,74
GESAN YATIRIM VE TİCARET A.Ş.	0,000	0,00	0,000	0,00	39,968	1,88	39,968	1,54
ERGAZ SANAYİ VE TİCARET A.Ş.	32,794	7,02	0,000	0,00	0,000	0,00	32,794	1,26
TP PETROL DAĞITIM A.Ş.	0,000	0,00	0,000	0,00	31,630	1,49	31,630	1,22
YILDIRIM PETROL TİCARET VE NAKLİYAT A.Ş.	0,000	0,00	0,000	0,00	30,216	1,42	30,216	1,16
TOTAL OIL TÜRKİYE A.Ş.	0,000	0,00	0,000	0,00	28,761	1,36	28,761	1,11
KONGAZ PETROL ÜRÜNLERİ PAZARLAMA SANAYİ VE TİCARET A.Ş.	24,339	5,21	0,000	0,00	0,000	0,00	24,339	0,94
YURTGAZ PETROL ÜRÜNLERİ SANAYİ VE TİCARET A.Ş.	0,000	0,00	0,000	0,00	6,023	0,28	6,023	0,23
GÜVENAL GAZ SANAYİ VE TİCARET A.Ş.	0,000	0,00	0,000	0,00	4,983	0,23	4,983	0,19
YURTPET AKARYAKIT LPG DAĞITIM PAZARLAMA SANAYİ VE TİCARET LİMİTED ŞİRKETİ	0,000	0,00	0,000	0,00	4,137	0,20	4,137	0,16
ANTGAZ LİKİT PETROL GAZI SANAYİ VE TİCARET LİMİTED ŞİRKETİ	0,000	0,00	0,000	0,00	4,050	0,19	4,050	0,16
HÜRGAZ TİCARET VE SANAYİ A.Ş.	0,000	0,00	0,000	0,00	1,500	0,07	1,500	0,06
TOPLAM	467,162	100,00	14,326	100,00	2.120,940	100,00	2.602,428	100,00

Tablo 4.40: İstanbul

Lisans Sahibinin Unvanı	Tüplü		Dökme		Otogaz		Toplam	
	Satış(ton)	Pay(%)	Satış(ton)	Pay(%)	Satış(ton)	Pay(%)	Satış(ton)	Pay(%)
AYGAZ A.Ş.	2.316,920	44,85	527,921	14,61	7.228,179	34,32	10.073,020	33,76
SHELL & TURCAS PETROL A.Ş.	0,000	0,00	0,000	0,00	3.970,061	18,85	3.970,061	13,30
OMV PETROL OFİSİ A.Ş.	0,000	0,00	0,000	0,00	2.847,072	13,52	2.847,072	9,54
İPRAGAZ A.Ş.	1.331,135	25,77	1.015,941	28,12	234,791	1,11	2.581,867	8,65
BP PETROLLERİ A.Ş.	0,000	0,00	0,000	0,00	2.164,747	10,28	2.164,747	7,25
MRMAY PETROL VE PETROL ÜRÜLERİ LPG DAĞITIM TAŞIMACILIK GIDA SANAYİ VE TİCARET A.Ş.	0,000	0,00	2.001,290	55,39	0,000	0,00	2.001,290	6,71
MİLANGAZ LPG DAĞITIM TİCARET VE SANAYİ A.Ş.	689,137	13,34	48,564	1,34	719,754	3,42	1.457,455	4,88
TOTAL OIL TÜRKİYE A.Ş.	0,000	0,00	17,362	0,48	1.247,144	5,92	1.264,506	4,24
AYTEMİZ AKARYAKIT DAĞITIM A.Ş.	0,000	0,00	0,000	0,00	1.250,146	5,94	1.250,146	4,19
HABAŞ PETROL ÜRÜNLERİ SANAYİ VE TİCARET A.Ş.	572,808	11,09	0,000	0,00	0,000	0,00	572,808	1,92
ENERJİ GAZ A.Ş.	0,000	0,00	0,000	0,00	300,070	1,42	300,070	1,01
ERGAZ SANAYİ VE TİCARET A.Ş.	228,093	4,42	0,000	0,00	0,000	0,00	228,093	0,76
YILDIRIM PETROL TİCARET VE NAKLİYAT A.Ş.	0,000	0,00	0,000	0,00	194,930	0,93	194,930	0,65
AKPET GAZ A.Ş.	0,000	0,00	0,000	0,00	171,882	0,82	171,882	0,58
NORM GAZ PETROL ÜRÜNLERİ SANAYİ TİCARET A.Ş. ÇORUM	0,000	0,00	0,000	0,00	158,348	0,75	158,348	0,53
TP PETROL DAĞITIM A.Ş.	0,000	0,00	0,000	0,00	157,690	0,75	157,690	0,53
YURTPET AKARYAKIT LPG DAĞITIM PAZARLAMA SANAYİ VE TİCARET LİMİTED ŞİRKETİ	0,000	0,00	1,051	0,03	124,579	0,59	125,630	0,42
ARGAZ LPG DOLUM TEVZİİ İNŞAAT SANAYİ VE TİCARET A.Ş.	18,113	0,35	0,000	0,00	63,230	0,30	81,343	0,27
TURKUAZ PETROL ÜRÜNLERİ A.Ş.	0,000	0,00	0,000	0,00	59,220	0,28	59,220	0,20
GÜVENAL GAZ SANAYİ VE TİCARET A.Ş.	0,000	0,00	0,000	0,00	47,617	0,23	47,617	0,16
KADOOĞLU PETROLCÜLÜK TAŞIMACILIK TİCARET SANAYİ İTHALAT VE İHRACAT A.Ş.	0,000	0,00	0,000	0,00	36,761	0,17	36,761	0,12
KARADENİZ TÜPGAZ SANAYİ VE TİCARET A.Ş.	0,000	0,00	0,000	0,00	27,588	0,13	27,588	0,09
ERGAZ PETROL ÜRÜNLERİ SANAYİ VE TİCARET A.Ş.	0,000	0,00	0,000	0,00	16,022	0,08	16,022	0,05
STAR SIVILAŞTIRILMIŞ GAZLAR DAĞITIM VE PAZARLAMA A.Ş.	0,000	0,00	0,000	0,00	13,503	0,06	13,503	0,05
HÜRGAZ TİCARET VE SANAYİ A.Ş.	0,000	0,00	0,000	0,00	12,620	0,06	12,620	0,04
AKGAZ TİCARET VE SANAYİ A.Ş.	0,000	0,00	0,000	0,00	10,140	0,05	10,140	0,03
GÜNEŞ GAZ ULUSLARARASI NAKLİYAT TİCARET VE SANAYİ A.Ş.	5,023	0,10	1,200	0,03	0,000	0,00	6,223	0,02
SURGAZ AKARYAKIT NAKLİYE SANAYİ VE TİCARET LİMİTED ŞİRKETİ	0,000	0,00	0,000	0,00	4,280	0,02	4,280	0,01
AKÇAGAZ PETROL ÜRÜNLERİ SANAYİ VE TİCARET A.Ş.	3,562	0,07	0,000	0,00	0,000	0,00	3,562	0,01
TRABZONGAZ LPG SANAYİ NAKLİYAT VE TİCARET A.Ş.	0,770	0,01	0,000	0,00	0,000	0,00	0,770	0,00
TOPLAM	5.165,561	100,00	3.613,329	100,00	21.060,374	100,00	29.839,264	100,00

Tablo 4.41: İzmir

Lisans Sahibinin Unvanı	Tüplü		Dökme		Otogaz		Toplam	
	Satış(ton)	Pay(%)	Satış(ton)	Pay(%)	Satış(ton)	Pay(%)	Satış(ton)	Pay(%)
AYGAZ A.Ş.	2.357,633	39,59	262,474	49,84	3.221,851	22,32	5.841,958	27,93
SHELL & TURCAS PETROL A.Ş.	0,000	0,00	0,000	0,00	3.054,114	21,15	3.054,114	14,60
İPRAGAZ A.Ş.	1.904,456	31,98	135,508	25,73	652,575	4,52	2.692,539	12,87
BP PETROLLERİ A.Ş.	0,000	0,00	0,000	0,00	2.272,818	15,74	2.272,818	10,86
MİLANGAZ LPG DAĞITIM TİCARET VE SANAYİ A.Ş.	1.274,496	21,40	51,154	9,71	850,128	5,89	2.175,778	10,40
OMV PETROL OFİSİ A.Ş.	0,000	0,00	0,000	0,00	1.748,543	12,11	1.748,543	8,36
AKPET GAZ A.Ş.	0,000	0,00	3,342	0,63	622,641	4,31	625,983	2,99
AYTEMİZ AKARYAKIT DAĞITIM A.Ş.	0,000	0,00	0,000	0,00	466,091	3,23	466,091	2,23
TOTAL OIL TÜRKİYE A.Ş.	0,000	0,00	2,459	0,47	427,920	2,96	430,379	2,06
ERAGAZ PETROL ÜRÜNLERİ SANAYİ VE TİCARET A.Ş.	0,000	0,00	0,000	0,00	430,310	2,98	430,310	2,06
HABAŞ PETROL ÜRÜNLERİ SANAYİ VE TİCARET A.Ş.	245,777	4,13	1,560	0,30	35,540	0,25	282,877	1,35
ERGAZ SANAYİ VE TİCARET A.Ş.	146,175	2,45	4,980	0,95	0,000	0,00	151,155	0,72
TURKUAZ PETROL ÜRÜNLERİ A.Ş.	0,000	0,00	0,000	0,00	112,420	0,78	112,420	0,54
YILDIRIM PETROL TİCARET VE NAKLİYAT A.Ş.	0,000	0,00	0,000	0,00	110,950	0,77	110,950	0,53
YURTPET AKARYAKIT LPG DAĞITIM PAZARLAMA SANAYİ VE TİCARET LİMİTED ŞİRKETİ	0,000	0,00	0,000	0,00	92,471	0,64	92,471	0,44
KOÇGAZ DOLUM TESİSLERİ VE PETROL ÜRÜNLERİ, NAKLİYAT, OTOMOTİV, İNŞAAT, GIDA, İTHALAT, İHRACAK SANAYİ VE TİCARET LİMİTED ŞİRKETİ	0,000	0,00	0,000	0,00	91,420	0,63	91,420	0,44
GÜVENAL GAZ SANAYİ VE TİCARET A.Ş.	0,000	0,00	0,000	0,00	90,397	0,63	90,397	0,43
ARGAZ LPG DOLUM TEVZİİ İNŞAAT SANAYİ VE TİCARET A.Ş.	0,000	0,00	49,540	9,41	5,340	0,04	54,880	0,26
ORALGAZ SANAYİ VE TİCARET A.Ş.	0,000	0,00	0,000	0,00	50,260	0,35	50,260	0,24
GÜNEYGAZ LPG SANAYİ VE TİCARET A.Ş.	0,000	0,00	0,000	0,00	30,780	0,21	30,780	0,15
ANADOLUGAZ TİCARET VE SANAYİ A.Ş.	0,000	0,00	0,000	0,00	29,300	0,20	29,300	0,14
GÜNEŞ GAZ ULUSLARARASI NAKLİYAT TİCARET VE SANAYİ A.Ş.	12,471	0,21	15,595	2,96	0,000	0,00	28,066	0,13
ENERJİ GAZ A.Ş.	0,000	0,00	0,000	0,00	23,680	0,16	23,680	0,11
PEGAGAZ A.Ş.	14,591	0,24	0,000	0,00	0,000	0,00	14,591	0,07
EROL GAZ İNŞAAT NAKLİYE GIDA VE PETROL ÜRÜNLERİ OTOMOTİV SANAYİ VE TİCARET A.Ş.	0,000	0,00	0,000	0,00	5,740	0,04	5,740	0,03
GESAN YATIRIM VE TİCARET A.Ş.	0,000	0,00	0,000	0,00	5,000	0,03	5,000	0,02
KADOOĞLU PETROLÇÜLÜK TAŞIMACILIK TİCARET SANAYİ İTHALAT VE İHRACAT A.Ş.	0,000	0,00	0,000	0,00	4,500	0,03	4,500	0,02
TERMOPET AKARYAKIT NAKLİYAT VE TİCARET LİMİTED ŞİRKETİ	0,000	0,00	0,000	0,00	2,243	0,02	2,243	0,01
TOPLAM	5.955,599	100,00	526,612	100,00	14.437,032	100,00	20.919,243	100,00

Tablo 5.42: Kahramanmaraş

Lisans Sahibinin Unvanı	Tüplü		Dökme		Otogaz		Toplam	
	Satış(ton)	Pay(%)	Satış(ton)	Pay(%)	Satış(ton)	Pay(%)	Satış(ton)	Pay(%)
AYGAZ A.Ş.	281,837	24,88	4,551	7,59	954,589	17,94	1.240,977	19,06
MARGAZ LPG DOLUM TEVZİİ TİCARET VE SANAYİ A.Ş.	231,724	20,45	42,030	70,06	852,460	16,03	1.126,214	17,29
MİLANGAZ LPG DAĞITIM TİCARET VE SANAYİ A.Ş.	304,340	26,86	0,000	0,00	695,238	13,07	999,578	15,35
İPRAGAZ A.Ş.	279,906	24,71	7,010	11,69	412,742	7,76	699,658	10,74
OMV PETROL OFİSİ A.Ş.	0,000	0,00	0,000	0,00	309,966	5,83	309,966	4,76
BP PETROLLERİ A.Ş.	0,000	0,00	0,000	0,00	303,786	5,71	303,786	4,66
GÜVENAL GAZ SANAYİ VE TİCARET A.Ş.	0,000	0,00	0,000	0,00	271,320	5,10	271,320	4,17
YILDIRIM PETROL TİCARET VE NAKLİYAT A.Ş.	0,000	0,00	0,000	0,00	263,537	4,95	263,537	4,05
SHELL & TURCAS PETROL A.Ş.	0,000	0,00	0,000	0,00	213,601	4,02	213,601	3,28
YURTPET AKARYAKIT LPG DAĞITIM PAZARLAMA SANAYİ VE TİCARET LİMİTED ŞİRKETİ	0,000	0,00	0,000	0,00	203,767	3,83	203,767	3,13
AYTEMİZ AKARYAKIT DAĞITIM A.Ş.	0,000	0,00	0,000	0,00	168,365	3,17	168,365	2,59
AKPET GAZ A.Ş.	0,000	0,00	0,000	0,00	166,239	3,13	166,239	2,55
MAVİGÖL GAZ OTM.TEKSİNŞ.İLT.TUR.GID.EĞ SANAYİ TİCARET A.Ş.	0,000	0,00	6,400	10,67	142,630	2,68	149,030	2,29
YENİ ULAŞLI GAZ LPG DOLUM DEPOLAMA OTOGAZ DAĞITIM PAZARLAMA NAKLİYE İMALAT İTHALAT İHRACAT SANAYİ VE TİCARET LİMİTED ŞİRKETİ	0,000	0,00	0,000	0,00	134,770	2,53	134,770	2,07
ORALGAZ SANAYİ VE TİCARET A.Ş.	0,000	0,00	0,000	0,00	55,132	1,04	55,132	0,85
ERAGAZ PETROL ÜRÜNLERİ SANAYİ VE TİCARET A.Ş.	0,000	0,00	0,000	0,00	46,226	0,87	46,226	0,71
TOTAL OIL TÜRKİYE A.Ş.	0,000	0,00	0,000	0,00	39,921	0,75	39,921	0,61
YÜCEL GAZ SANAYİ VE TİCARET A.Ş.	0,000	0,00	0,000	0,00	29,600	0,56	29,600	0,45
ERGAZ SANAYİ VE TİCARET A.Ş.	12,996	1,15	0,000	0,00	12,601	0,24	25,597	0,39
YAMAN GAZ TİCARET VE SANAYİ A.Ş.	0,000	0,00	0,000	0,00	22,240	0,42	22,240	0,34
EROL GAZ İNŞAAT NAKLİYE GIDA VE PETROL ÜRÜNLERİ OTOMOTİV SANAYİ VE TİCARET A.Ş.	16,065	1,42	0,000	0,00	0,000	0,00	16,065	0,25
SURGAZ AKARYAKIT NAKLİYE SANAYİ VE TİCARET LİMİTED ŞİRKETİ	0,000	0,00	0,000	0,00	11,920	0,22	11,920	0,18
ATA LİKİT PETROL GAZI VE PETROL ÜRÜNLERİ SANAYİ TİCARET LİMİTED ŞİRKETİ	0,000	0,00	0,000	0,00	4,860	0,09	4,860	0,07
ŞARKGAZ VE MADENİ YAĞLAR A.Ş.	4,071	0,36	0,000	0,00	0,000	0,00	4,071	0,06
KOÇGAZ DOLUM TESİSLERİ VE PETROL ÜRÜNLERİ, NAKLİYAT, OTOMOTİV, İNŞAAT, GIDA, İTHALAT, İHRACAK SANAYİ VE TİCARET LİMİTED ŞİRKETİ	0,000	0,00	0,000	0,00	4,020	0,08	4,020	0,06
LİKİTGAZ DAĞITIM VE ENDÜSTRİ A.Ş.	1,942	0,17	0,000	0,00	0,000	0,00	1,942	0,03
TOPLAM	1.132,881	100,00	59,991	100,00	5.319,530	100,00	6.512,402	100,00

Tablo 5.43: Karabük

Lisans Sahibinin Unvanı	Tüplü		Dökme		Otogaz		Toplam	
	Satış(ton)	Pay(%)	Satış(ton)	Pay(%)	Satış(ton)	Pay(%)	Satış(ton)	Pay(%)
AYGAZ A.Ş.	171,712	69,01	59,750	93,81	311,423	28,40	542,885	38,53
OMV PETROL OFİSİ A.Ş.	0,000	0,00	0,000	0,00	278,683	25,41	278,683	19,78
İPRAGAZ A.Ş.	45,213	18,17	3,940	6,19	105,813	9,65	154,966	11,00
MİLANGAZ LPG DAĞITIM TİCARET VE SANAYİ A.Ş.	24,516	9,85	0,000	0,00	129,195	11,78	153,711	10,91
TOTAL OIL TÜRKİYE A.Ş.	0,000	0,00	0,000	0,00	101,426	9,25	101,426	7,20
BP PETROLLERİ A.Ş.	0,000	0,00	0,000	0,00	90,593	8,26	90,593	6,43
SHELL & TURCAS PETROL A.Ş.	0,000	0,00	0,000	0,00	54,672	4,99	54,672	3,88
HÜRGAZ TİCARET VE SANAYİ A.Ş.	0,000	0,00	0,000	0,00	10,400	0,95	10,400	0,74
TRABZONGAZ LPG SANAYİ NAKLİYAT VE TİCARET A.Ş.	0,000	0,00	0,000	0,00	8,700	0,79	8,700	0,62
AKÇAGAZ PETROL ÜRÜNLERİ SANAYİ VE TİCARET A.Ş.	7,388	2,97	0,000	0,00	0,000	0,00	7,388	0,52
YURTPET AKARYAKIT LPG DAĞITIM PAZARLAMA SANAYİ VE TİCARET LİMİTED ŞİRKETİ	0,000	0,00	0,000	0,00	5,741	0,52	5,741	0,41
TOPLAM	248,829	100,00	63,690	100,00	1.096,646	100,00	1.409,165	100,00

Tablo 5.44: Karaman

Lisans Sahibinin Unvanı	Tüplü		Dökme		Otogaz		Toplam	
	Satış(ton)	Pay(%)	Satış(ton)	Pay(%)	Satış(ton)	Pay(%)	Satış(ton)	Pay(%)
AYGAZ A.Ş.	68,039	35,84	26,012	48,54	309,386	27,76	403,437	29,71
İPRAGAZ A.Ş.	46,084	24,27	26,880	50,16	105,430	9,46	178,394	13,14
KONGAZ PETROL ÜRÜNLERİ PAZARLAMA SANAYİ VE TİCARET A.Ş.	35,949	18,94	0,000	0,00	106,640	9,57	142,589	10,50
OMV PETROL OFİSİ A.Ş.	0,000	0,00	0,000	0,00	133,597	11,99	133,597	9,84
EROL GAZ İNŞAAT NAKLIYE GIDA VE PETROL ÜRÜNLERİ OTOMOTİV SANAYİ VE TİCARET A.Ş.	0,000	0,00	0,000	0,00	84,350	7,57	84,350	6,21
BP PETROLLERİ A.Ş.	0,000	0,00	0,000	0,00	77,808	6,98	77,808	5,73
SHELL & TURCAS PETROL A.Ş.	0,000	0,00	0,000	0,00	60,008	5,38	60,008	4,42
AKPET GAZ A.Ş.	0,000	0,00	0,000	0,00	51,320	4,60	51,320	3,78
ERAGAZ PETROL ÜRÜNLERİ SANAYİ VE TİCARET A.Ş.	0,000	0,00	0,000	0,00	47,301	4,24	47,301	3,48
MİLANGAZ LPG DAĞITIM TİCARET VE SANAYİ A.Ş.	23,175	12,21	0,700	1,31	21,094	1,89	44,969	3,31
TOTAL OIL TÜRKİYE A.Ş.	0,000	0,00	0,000	0,00	33,660	3,02	33,660	2,48
YILDIRIM PETROL TİCARET VE NAKLİYAT A.Ş.	0,000	0,00	0,000	0,00	25,653	2,30	25,653	1,89
MAVİGÖL GAZ OTM.TEKSİNŞ.İLT.TUR.GID.EĞ SANAYİ TİCARET A.Ş.	0,000	0,00	0,000	0,00	19,700	1,77	19,700	1,45
YURTPET AKARYAKIT LPG DAĞITIM PAZARLAMA SANAYİ VE TİCARET LİMİTED ŞİRKETİ	0,000	0,00	0,000	0,00	17,325	1,55	17,325	1,28
TP PETROL DAĞITIM A.Ş.	0,000	0,00	0,000	0,00	11,609	1,04	11,609	0,85
ANADOLUGAZ TİCARET VE SANAYİ A.Ş.	10,640	5,60	0,000	0,00	0,000	0,00	10,640	0,78
YURTGAZ PETROL ÜRÜNLERİ SANAYİ VE TİCARET A.Ş.	0,000	0,00	0,000	0,00	5,000	0,45	5,000	0,37
ERGAZ SANAYİ VE TİCARET A.Ş.	4,758	2,51	0,000	0,00	0,000	0,00	4,758	0,35
GÜVENAL GAZ SANAYİ VE TİCARET A.Ş.	0,000	0,00	0,000	0,00	4,651	0,42	4,651	0,34
LİKİTGAZ DAĞITIM VE ENDÜSTRİ A.Ş.	1,200	0,63	0,000	0,00	0,000	0,00	1,200	0,09
TOPLAM	189,845	100,00	53,592	100,00	1.114,532	100,00	1.357,969	100,00

Tablo 5.45: Kars

Lisans Sahibinin Unvanı	Tüplü		Dökme		Otogaz		Toplam	
	Satış(ton)	Pay(%)	Satış(ton)	Pay(%)	Satış(ton)	Pay(%)	Satış(ton)	Pay(%)
AYGAZ A.Ş.	86,382	32,47	5,100	100,00	69,051	17,38	160,533	24,02
AYTEMİZ AKARYAKIT DAĞITIM A.Ş.	0,000	0,00	0,000	0,00	131,782	33,18	131,782	19,72
İPRAGAZ A.Ş.	84,796	31,87	0,000	0,00	3,000	0,76	87,796	13,14
ERGAZ SANAYİ VE TİCARET A.Ş.	69,130	25,98	0,000	0,00	0,000	0,00	69,130	10,34
SHELL & TURCAS PETROL A.Ş.	0,000	0,00	0,000	0,00	48,086	12,11	48,086	7,19
OMV PETROL OFİSİ A.Ş.	0,000	0,00	0,000	0,00	43,252	10,89	43,252	6,47
AKPET GAZ A.Ş.	0,000	0,00	0,000	0,00	26,892	6,77	26,892	4,02
ORALGAZ SANAYİ VE TİCARET A.Ş.	0,000	0,00	0,000	0,00	26,543	6,68	26,543	3,97
MİLANGAZ LPG DAĞITIM TİCARET VE SANAYİ A.Ş.	25,744	9,68	0,000	0,00	0,000	0,00	25,744	3,85
YURTPET AKARYAKIT LPG DAĞITIM PAZARLAMA SANAYİ VE TİCARET LİMİTED ŞİRKETİ	0,000	0,00	0,000	0,00	25,062	6,31	25,062	3,75
YILDIRIM PETROL TİCARET VE NAKLİYAT A.Ş.	0,000	0,00	0,000	0,00	9,900	2,49	9,900	1,48
MAVİGÖL GAZ OTM.TEKSİNŞ.İLT.TUR.GID.EĞ SANAYİ TİCARET A.Ş.	0,000	0,00	0,000	0,00	9,640	2,43	9,640	1,44
HÜRGAZ TİCARET VE SANAYİ A.Ş.	0,000	0,00	0,000	0,00	4,020	1,01	4,020	0,60
TOPLAM	266,052	100,00	5,100	100,00	397,228	100,00	668,380	100,00

Tablo 5.46: Kastamonu

Lisans Sahibinin Unvanı	Tüplü		Dökme		Otogaz		Toplam	
	Satış(ton)	Pay(%)	Satış(ton)	Pay(%)	Satış(ton)	Pay(%)	Satış(ton)	Pay(%)
AYGAZ A.Ş.	335,149	60,83	3,968	40,29	786,807	40,96	1.125,924	45,37
OMV PETROL OFİSİ A.Ş.	0,000	0,00	0,000	0,00	247,062	12,86	247,062	9,95
İPRAGAZ A.Ş.	152,226	27,63	0,000	0,00	50,432	2,63	202,658	8,17
TOTAL OIL TÜRKİYE A.Ş.	0,000	0,00	0,000	0,00	189,547	9,87	189,547	7,64
MİLANGAZ LPG DAĞITIM TİCARET VE SANAYİ A.Ş.	33,281	6,04	0,000	0,00	129,171	6,72	162,452	6,55
SHELL & TURCAS PETROL A.Ş.	0,000	0,00	0,000	0,00	145,208	7,56	145,208	5,85
AYTEMİZ AKARYAKIT DAĞITIM A.Ş.	0,000	0,00	0,000	0,00	102,703	5,35	102,703	4,14
BP PETROLLERİ A.Ş.	0,000	0,00	0,000	0,00	83,682	4,36	83,682	3,37
AKPET GAZ A.Ş.	0,000	0,00	0,000	0,00	28,380	1,48	28,380	1,14
YILDIRIM PETROL TİCARET VE NAKLİYAT A.Ş.	0,000	0,00	0,000	0,00	28,148	1,47	28,148	1,13
AKÇAGAZ PETROL ÜRÜNLERİ SANAYİ VE TİCARET A.Ş.	27,957	5,07	0,000	0,00	0,000	0,00	27,957	1,13
KALELİ BEST GAZ İNŞAAT NAKLİYE SANAYİ VE TİCARET LİMİTED ŞİRKETİ	0,000	0,00	0,000	0,00	27,700	1,44	27,700	1,12
TRABZONGAZ LPG SANAYİ NAKLİYAT VE TİCARET A.Ş.	0,000	0,00	5,880	59,71	12,640	0,66	18,520	0,75
KARADENİZ TÜPGAZ SANAYİ VE TİCARET A.Ş.	1,200	0,22	0,000	0,00	15,760	0,82	16,960	0,68
GÜVENAL GAZ SANAYİ VE TİCARET A.Ş.	0,000	0,00	0,000	0,00	16,704	0,87	16,704	0,67
HÜRGAZ TİCARET VE SANAYİ A.Ş.	0,000	0,00	0,000	0,00	16,420	0,85	16,420	0,66
HABAŞ PETROL ÜRÜNLERİ SANAYİ VE TİCARET A.Ş.	0,000	0,00	0,000	0,00	15,260	0,79	15,260	0,61
GESAN YATIRIM VE TİCARET A.Ş.	0,000	0,00	0,000	0,00	11,180	0,58	11,180	0,45
TURKUAZ PETROL ÜRÜNLERİ A.Ş.	0,000	0,00	0,000	0,00	10,030	0,52	10,030	0,40
TP PETROL DAĞITIM A.Ş.	0,000	0,00	0,000	0,00	4,257	0,22	4,257	0,17
GÜNEŞ GAZ ULUSLARARASI NAKLİYAT TİCARET VE SANAYİ A.Ş.	1,125	0,20	0,000	0,00	0,000	0,00	1,125	0,05
TOPLAM	550,938	100,00	9,848	100,00	1.921,091	100,00	2.481,877	100,00

Tablo 5.47: Kayseri

Lisans Sahibinin Unvanı	Tüplü		Dökme		Otogaz		Toplam	
	Satış(ton)	Pay(%)	Satış(ton)	Pay(%)	Satış(ton)	Pay(%)	Satış(ton)	Pay(%)
AYGAZ A.Ş.	515,057	35,03	7,674	46,86	1.700,266	25,12	2.222,997	26,93
MİLANGAZ LPG DAĞITIM TİCARET VE SANAYİ A.Ş.	273,328	18,59	0,000	0,00	1.038,543	15,34	1.311,871	15,89
AYTEMİZ AKARYAKIT DAĞITIM A.Ş.	0,000	0,00	0,000	0,00	954,143	14,10	954,143	11,56
İPRAGAZ A.Ş.	472,890	32,17	7,582	46,30	419,834	6,20	900,306	10,91
OMV PETROL OFİSİ A.Ş.	0,000	0,00	0,000	0,00	762,392	11,26	762,392	9,24
SHELL & TURCAS PETROL A.Ş.	0,000	0,00	0,000	0,00	601,672	8,89	601,672	7,29
BP PETROLLERİ A.Ş.	0,000	0,00	0,000	0,00	419,475	6,20	419,475	5,08
AKPET GAZ A.Ş.	0,000	0,00	0,000	0,00	241,316	3,57	241,316	2,92
GÜNEYGAZ LPG SANAYİ VE TİCARET A.Ş.	191,508	13,03	0,000	0,00	49,100	0,73	240,608	2,91
TOTAL OIL TÜRKİYE A.Ş.	0,000	0,00	0,000	0,00	159,962	2,36	159,962	1,94
YURTPET AKARYAKIT LPG DAĞITIM PAZARLAMA SANAYİ VE TİCARET LİMİTED ŞİRKETİ	0,000	0,00	0,000	0,00	131,576	1,94	131,576	1,59
MARGAZ LPG DOLUM TEVZİİ TİCARET VE SANAYİ A.Ş.	4,796	0,33	1,120	6,84	71,070	1,05	76,986	0,93
MAVİGÖL GAZ OTM.TEKSİNŞ.İLT.TUR.GID.EĞ SANAYİ TİCARET A.Ş.	0,000	0,00	0,000	0,00	42,180	0,62	42,180	0,51
ŞİRİNGAZ PETROL ÜRÜNLERİ VE Tüp İMALAT SANAYİ TİCARET A.Ş.	3,990	0,27	0,000	0,00	33,140	0,49	37,130	0,45
TP PETROL DAĞITIM A.Ş.	0,000	0,00	0,000	0,00	28,590	0,42	28,590	0,35
GÜVENAL GAZ SANAYİ VE TİCARET A.Ş.	0,000	0,00	0,000	0,00	27,515	0,41	27,515	0,33
BİRGAZ PETROL ÜRÜNLERİ İNŞ.NAK.SANAYİ ve TİCARET LİMİTED ŞİRKETİ	0,000	0,00	0,000	0,00	22,190	0,33	22,190	0,27
HÜRGAZ TİCARET VE SANAYİ A.Ş.	0,000	0,00	0,000	0,00	12,340	0,18	12,340	0,15
YURTGAZ PETROL ÜRÜNLERİ SANAYİ VE TİCARET A.Ş.	0,000	0,00	0,000	0,00	11,700	0,17	11,700	0,14
YILDIRIM PETROL TİCARET VE NAKLİYAT A.Ş.	4,575	0,31	0,000	0,00	6,900	0,10	11,475	0,14
SURGAZ AKARYAKIT NAKLİYE SANAYİ VE TİCARET LİMİTED ŞİRKETİ	0,000	0,00	0,000	0,00	9,680	0,14	9,680	0,12
KALELİ BEST GAZ İNŞAAT NAKLİYE SANAYİ VE TİCARET LİMİTED ŞİRKETİ	0,000	0,00	0,000	0,00	8,580	0,13	8,580	0,10
ANADOLUGAZ TİCARET VE SANAYİ A.Ş.	3,780	0,26	0,000	0,00	4,280	0,06	8,060	0,10
ERAGAZ PETROL ÜRÜNLERİ SANAYİ VE TİCARET A.Ş.	0,000	0,00	0,000	0,00	6,000	0,09	6,000	0,07
TURKUAZ PETROL ÜRÜNLERİ A.Ş.	0,000	0,00	0,000	0,00	5,980	0,09	5,980	0,07
GÜNEŞ GAZ ULUSLARARASI NAKLİYAT TİCARET VE SANAYİ A.Ş.	0,252	0,02	0,000	0,00	0,000	0,00	0,252	0,00
TOPLAM	1.470,176	100,00	16,376	100,00	6.768,424	100,00	8.254,976	100,00

Tablo 5.48: Kırıkkale

Lisans Sahibinin Unvanı	Tüplü		Dökme		Otogaz		Toplam	
	Satış(ton)	Pay(%)	Satış(ton)	Pay(%)	Satış(ton)	Pay(%)	Satış(ton)	Pay(%)
SURGAZ AKARYAKIT NAKLİYE SANAYİ VE TİCARET LİMİTED ŞİRKETİ	0,000	0,00	950,260	76,48	0,000	0,00	950,260	24,29
MİLANGAZ LPG DAĞITIM TİCARET VE SANAYİ A.Ş.	207,760	55,78	0,000	0,00	275,932	12,01	483,692	12,36
KALEGAZ PETROL ÜRÜNLERİ TİCARET VE SANAYİ A.Ş.	1,835	0,49	0,000	0,00	411,940	17,93	413,775	10,58
AYGAZ A.Ş.	79,977	21,47	0,950	0,08	242,728	10,56	323,655	8,27
AKPET GAZ A.Ş.	0,000	0,00	0,000	0,00	312,148	13,59	312,148	7,98
HİSARGAZ AKARYAKIT NAKLİYE SANAYİ İNŞAAT TİCARET TURİZM İTHALAT İHRACAT LİMİTED ŞİRKETİ	0,000	0,00	274,460	22,09	27,360	1,19	301,820	7,71
İPRGAZ A.Ş.	77,869	20,91	11,129	0,90	114,228	4,97	203,226	5,19
GESAN YATIRIM VE TİCARET A.Ş.	0,000	0,00	0,000	0,00	198,661	8,65	198,661	5,08
GAZPA AKARYAKIT TARIM GIDA VE HAYVANCILIK ÜRÜNLERİ PAZARLAMA SANAYİ VE TİCARET LİMİTED ŞİRKETİ	0,000	0,00	0,000	0,00	153,940	6,70	153,940	3,93
OMV PETROL OFİSİ A.Ş.	0,000	0,00	0,000	0,00	102,256	4,45	102,256	2,61
YILDIRIM PETROL TİCARET VE NAKLİYAT A.Ş.	0,000	0,00	0,000	0,00	78,587	3,42	78,587	2,01
MRMAY PETROL VE PETROL ÜRÜNLERİ LPG DAĞITIM TAŞIMACILIK GIDA SANAYİ VE TİCARET A.Ş.	0,000	0,00	0,000	0,00	66,950	2,91	66,950	1,71
TP PETROL DAĞITIM A.Ş.	0,000	0,00	0,000	0,00	63,965	2,78	63,965	1,63
SHELL & TURCAS PETROL A.Ş.	0,000	0,00	0,000	0,00	52,962	2,30	52,962	1,35
AYTEMİZ AKARYAKIT DAĞITIM A.Ş.	1,620	0,43	0,000	0,00	51,278	2,23	52,898	1,35
HABAŞ PETROL ÜRÜNLERİ SANAYİ VE TİCARET A.Ş.	0,000	0,00	0,000	0,00	46,740	2,03	46,740	1,19
ANADOLUGAZ TİCARET VE SANAYİ A.Ş.	3,390	0,91	0,000	0,00	32,730	1,42	36,120	0,92
KALELİ BEST GAZ İNŞAAT NAKLİYE SANAYİ VE TİCARET LİMİTED ŞİRKETİ	0,000	0,00	0,000	0,00	20,840	0,91	20,840	0,53
GÜVENAL GAZ SANAYİ VE TİCARET A.Ş.	0,000	0,00	0,000	0,00	15,060	0,66	15,060	0,38
BP PETROLLERİ A.Ş.	0,000	0,00	0,000	0,00	10,373	0,45	10,373	0,27
UZMANGAZ GAZ DAĞITIM PETROL ÜRÜNLERİ SANAYİ VE TİCARET LİMİTED ŞİRKETİ	0,000	0,00	0,000	0,00	9,460	0,41	9,460	0,24
GÜNEŞ GAZ ULUSLARARASI NAKLİYAT TİCARET VE SANAYİ A.Ş.	0,000	0,00	5,700	0,46	0,000	0,00	5,700	0,15
HÜRGAZ TİCARET VE SANAYİ A.Ş.	0,000	0,00	0,000	0,00	5,600	0,24	5,600	0,14
ORALGAZ SANAYİ VE TİCARET A.Ş.	0,000	0,00	0,000	0,00	4,001	0,17	4,001	0,10
TOPLAM	372,451	100,00	1.242,499	100,00	2.297,739	100,00	3.912,689	100,00

Tablo 5.49: Kırklareli

Lisans Sahibinin Unvanı	Tüplü		Dökme		Otogaz		Toplam	
	Satış(ton)	Pay(%)	Satış(ton)	Pay(%)	Satış(ton)	Pay(%)	Satış(ton)	Pay(%)
AYGAZ A.Ş.	177,823	57,59	6,843	30,34	248,324	22,37	432,990	30,04
BP PETROLLERİ A.Ş.	0,000	0,00	0,000	0,00	149,248	13,44	149,248	10,35
MİLANGAZ LPG DAĞITIM TİCARET VE SANAYİ A.Ş.	62,589	20,27	3,950	17,51	76,782	6,92	143,321	9,94
OMV PETROL OFİSİ A.Ş.	0,000	0,00	0,000	0,00	132,921	11,97	132,921	9,22
ENERJİ GAZ A.Ş.	0,000	0,00	0,000	0,00	112,840	10,16	112,840	7,83
İPRGAZ A.Ş.	33,507	10,85	11,762	52,15	60,984	5,49	106,253	7,37
SHELL & TURCAS PETROL A.Ş.	0,000	0,00	0,000	0,00	92,694	8,35	92,694	6,43
YILDIRIM PETROL TİCARET VE NAKLİYAT A.Ş.	0,000	0,00	0,000	0,00	75,048	6,76	75,048	5,21
TP PETROL DAĞITIM A.Ş.	0,000	0,00	0,000	0,00	43,414	3,91	43,414	3,01
HABAŞ PETROL ÜRÜNLERİ SANAYİ VE TİCARET A.Ş.	34,866	11,29	0,000	0,00	0,000	0,00	34,866	2,42
KADOOĞLU PETROLÇÜLÜK TAŞIMACILIK TİCARET SANAYİ İTHALAT VE İHRACAT A.Ş.	0,000	0,00	0,000	0,00	30,454	2,74	30,454	2,11
YURTPET AKARYAKIT LPG DAĞITIM PAZARLAMA SANAYİ VE TİCARET LİMİTED ŞİRKETİ	0,000	0,00	0,000	0,00	28,599	2,58	28,599	1,98
AKPET GAZ A.Ş.	0,000	0,00	0,000	0,00	20,988	1,89	20,988	1,46
TOTAL OIL TÜRKİYE A.Ş.	0,000	0,00	0,000	0,00	18,325	1,65	18,325	1,27
YURTGAZ PETROL ÜRÜNLERİ SANAYİ VE TİCARET A.Ş.	0,000	0,00	0,000	0,00	12,211	1,10	12,211	0,85
TRABZONGAZ LPG SANAYİ NAKLİYAT VE TİCARET A.Ş.	0,000	0,00	0,000	0,00	7,380	0,66	7,380	0,51
TOPLAM	308,785	100,00	22,555	100,00	1.110,212	100,00	1.441,552	100,00

Tablo 5.50: Kırşehir

Lisans Sahibinin Unvanı	Tüplü		Dökme		Otogaz		Toplam	
	Satış(ton)	Pay(%)	Satış(ton)	Pay(%)	Satış(ton)	Pay(%)	Satış(ton)	Pay(%)
AYGAZ A.Ş.	81,328	48,30	4,224	62,16	189,332	17,16	274,884	21,50
OMV PETROL OFİSİ A.Ş.	0,000	0,00	0,000	0,00	215,357	19,52	215,357	16,85
MİLANGAZ LPG DAĞITIM TİCARET VE SANAYİ A.Ş.	23,618	14,03	0,000	0,00	128,743	11,67	152,361	11,92
İPRAGAZ A.Ş.	55,238	32,81	2,571	37,84	82,576	7,48	140,385	10,98
ANADOLUGAZ TİCARET VE SANAYİ A.Ş.	2,070	1,23	0,000	0,00	116,890	10,59	118,960	9,31
KALELİ BEST GAZ İNŞAAT NAKLİYE SANAYİ VE TİCARET LİMİTED ŞİRKETİ	0,000	0,00	0,000	0,00	59,980	5,44	59,980	4,69
SHELL & TURCAS PETROL A.Ş.	0,000	0,00	0,000	0,00	38,537	3,49	38,537	3,01
TOTAL OIL TÜRKİYE A.Ş.	0,000	0,00	0,000	0,00	37,861	3,43	37,861	2,96
AKPET GAZ A.Ş.	0,000	0,00	0,000	0,00	37,630	3,41	37,630	2,94
GÜVENAL GAZ SANAYİ VE TİCARET A.Ş.	0,000	0,00	0,000	0,00	37,436	3,39	37,436	2,93
AYTEMİZ AKARYAKIT DAĞITIM A.Ş.	6,118	3,63	0,000	0,00	23,208	2,10	29,326	2,29
BP PETROLLERİ A.Ş.	0,000	0,00	0,000	0,00	26,383	2,39	26,383	2,06
MARGAZ LPG DOLUM TEVZİİ TİCARET VE SANAYİ A.Ş.	0,000	0,00	0,000	0,00	25,400	2,30	25,400	1,99
GAZPA AKARYAKIT TARIM GIDA VE HAYVANCILIK ÜRÜNLERİ PAZARLAMA SANAYİ VE TİCARET LİMİTED ŞİRKETİ	0,000	0,00	0,000	0,00	21,560	1,95	21,560	1,69
TP PETROL DAĞITIM A.Ş.	0,000	0,00	0,000	0,00	19,544	1,77	19,544	1,53
BİRGAZ PETROL ÜRÜNLERİ İNŞ.NAK.SANAYİ ve TİCARET LİMİTED ŞİRKETİ	0,000	0,00	0,000	0,00	18,920	1,71	18,920	1,48
YILDIRIM PETROL TİCARET VE NAKLİYAT A.Ş.	0,000	0,00	0,000	0,00	12,154	1,10	12,154	0,95
KALEGAZ PETROL ÜRÜNLERİ TİCARET VE SANAYİ A.Ş.	0,000	0,00	0,000	0,00	10,740	0,97	10,740	0,84
GÜNEYGAZ LPG SANAYİ VE TİCARET A.Ş.	0,000	0,00	0,000	0,00	1,020	0,09	1,020	0,08
TOPLAM	168,372	100,00	6,795	100,00	1.103,271	100,00	1.278,438	100,00

Tablo 5.51: Kilis

Lisans Sahibinin Unvanı	Tüplü		Dökme		Otogaz		Toplam	
	Satış(ton)	Pay(%)	Satış(ton)	Pay(%)	Satış(ton)	Pay(%)	Satış(ton)	Pay(%)
AYGAZ A.Ş.	76,003	38,63	0,000	0,00	77,762	17,02	153,765	23,51
OMV PETROL OFİSİ A.Ş.	0,000	0,00	0,000	0,00	119,988	26,26	119,988	18,34
İPRAGAZ A.Ş.	67,359	34,24	0,530	100,00	24,077	5,27	91,966	14,06
SHELL & TURCAS PETROL A.Ş.	0,000	0,00	0,000	0,00	68,609	15,02	68,609	10,49
BP PETROLLERİ A.Ş.	0,000	0,00	0,000	0,00	49,564	10,85	49,564	7,58
GÜVENAL GAZ SANAYİ VE TİCARET A.Ş.	0,000	0,00	0,000	0,00	46,750	10,23	46,750	7,15
MARGAZ LPG DOLUM TEVZİİ TİCARET VE SANAYİ A.Ş.	0,000	0,00	0,000	0,00	38,310	8,39	38,310	5,86
MİLANGAZ LPG DAĞITIM TİCARET VE SANAYİ A.Ş.	32,256	16,40	0,000	0,00	0,000	0,00	32,256	4,93
COŞKUNAL GAZ NAKLİYAT İNŞAAT SANAYİ TİCARET A.Ş.	0,000	0,00	0,000	0,00	23,000	5,03	23,000	3,52
ERGAZ SANAYİ VE TİCARET A.Ş.	21,120	10,74	0,000	0,00	0,000	0,00	21,120	3,23
AKPET GAZ A.Ş.	0,000	0,00	0,000	0,00	8,811	1,93	8,811	1,35
TOPLAM	196,738	100,00	0,530	100,00	456,871	100,00	654,139	100,00

Tablo 5.52: Kocaeli

Lisans Sahibinin Unvanı	Tüplü		Dökme		Otogaz		Toplam	
	Satış(ton)	Pay(%)	Satış(ton)	Pay(%)	Satış(ton)	Pay(%)	Satış(ton)	Pay(%)
AYGAZ A.Ş.	440,888	45,91	923,265	66,90	1.795,595	32,23	3.159,748	39,93
İPRAGAZ A.Ş.	312,100	32,50	352,300	25,53	297,155	5,33	961,555	12,15
SHELL & TURCAS PETROL A.Ş.	0,000	0,00	0,000	0,00	790,278	14,18	790,278	9,99
OMV PETROL OFİSİ A.Ş.	0,000	0,00	0,000	0,00	598,608	10,74	598,608	7,57
BP PETROLLERİ A.Ş.	0,000	0,00	0,000	0,00	531,934	9,55	531,934	6,72
MİLANGAZ LPG DAĞITIM TİCARET VE SANAYİ A.Ş.	67,598	7,04	1,050	0,08	237,950	4,27	306,598	3,87
TOTAL OIL TÜRKİYE A.Ş.	0,000	0,00	0,000	0,00	296,038	5,31	296,038	3,74
AYTEMİZ AKARYAKIT DAĞITIM A.Ş.	0,000	0,00	0,000	0,00	236,444	4,24	236,444	2,99
GESAN YATIRIM VE TİCARET A.Ş.	37,963	3,95	0,000	0,00	173,016	3,11	210,979	2,67
AKPET GAZ A.Ş.	0,000	0,00	0,000	0,00	204,425	3,67	204,425	2,58
YURTPET AKARYAKIT LPG DAĞITIM PAZARLAMA SANAYİ VE TİCARET LİMİTED ŞİRKETİ	0,000	0,00	82,290	5,96	60,494	1,09	142,784	1,80
YILDIRIM PETROL TİCARET VE NAKLİYAT A.Ş.	0,000	0,00	0,000	0,00	136,181	2,44	136,181	1,72
TP PETROL DAĞITIM A.Ş.	0,000	0,00	0,000	0,00	113,350	2,03	113,350	1,43
ERGAZ SANAYİ VE TİCARET A.Ş.	52,496	5,47	7,860	0,57	22,600	0,41	82,956	1,05
NORM GAZ PETROL ÜRÜNLERİ SANAYİ TİCARET A.Ş. ÇORUM	0,000	0,00	0,000	0,00	41,500	0,74	41,500	0,52
AKÇAGAZ PETROL ÜRÜNLERİ SANAYİ VE TİCARET A.Ş.	31,878	3,32	0,000	0,00	0,000	0,00	31,878	0,40
HABAŞ PETROL ÜRÜNLERİ SANAYİ VE TİCARET A.Ş.	15,378	1,60	3,300	0,24	0,000	0,00	18,678	0,24
GÜNEYGAZ LPG SANAYİ VE TİCARET A.Ş.	1,722	0,18	0,000	0,00	14,040	0,25	15,762	0,20
STAR SIVILAŞTIRILMIŞ GAZLAR DAĞITIM VE PAZARLAMA A.Ş.	0,000	0,00	0,000	0,00	12,376	0,22	12,376	0,16
GÜNEŞ GAZ ULUSLARARASI NAKLİYAT TİCARET VE SANAYİ A.Ş.	0,000	0,00	9,940	0,72	0,000	0,00	9,940	0,13
ANADOLUGAZ TİCARET VE SANAYİ A.Ş.	0,400	0,04	0,000	0,00	7,000	0,13	7,400	0,09
KOÇGAZ DOLUM TESİSLERİ VE PETROL ÜRÜNLERİ, NAKLİYAT, OTOMOTİV, İNŞAAT, GIDA, İTHALAT, İHRACAK SANAYİ VE TİCARET LİMİTED ŞİRKETİ	0,000	0,00	0,000	0,00	2,000	0,04	2,000	0,03
HÜRGAZ TİCARET VE SANAYİ A.Ş.	0,000	0,00	0,000	0,00	1,000	0,02	1,000	0,01
TOPLAM	960,423	100,00	1.380,005	100,00	5.571,984	100,00	7.912,412	100,00

Tablo 5.53: Konya

Lisans Sahibinin Unvanı	Tüplü		Dökme		Otogaz		Toplam	
	Satış(ton)	Pay(%)	Satış(ton)	Pay(%)	Satış(ton)	Pay(%)	Satış(ton)	Pay(%)
AYGAZ A.Ş.	756,649	36,11	18,106	1,74	2.680,890	23,20	3.455,645	23,52
İPRAGAZ A.Ş.	518,236	24,73	14,321	1,38	1.404,482	12,15	1.937,039	13,19
MY GAZ DAĞITIM DEPOCULUK PETROL TAŞIMACILIK SANAYİ VE TİCARET LİMİTED ŞİRKETİ	0,000	0,00	1.000,250	96,38	0,000	0,00	1.000,250	6,81
AYTEMİZ AKARYAKIT DAĞITIM A.Ş.	0,000	0,00	0,000	0,00	953,568	8,25	953,568	6,49
BP PETROLLERİ A.Ş.	0,000	0,00	0,000	0,00	820,354	7,10	820,354	5,58
SHELL & TURCAS PETROL A.Ş.	0,000	0,00	0,000	0,00	786,705	6,81	786,705	5,36
GAZMER PETROL ÜRÜNLERİ PLASTİK VE KAUCUK SANAYİ VE TİCARET A.Ş.	29,684	1,42	0,000	0,00	749,630	6,49	779,314	5,31
OMV PETROL OFİSİ A.Ş.	0,000	0,00	0,000	0,00	743,613	6,43	743,613	5,06
GÜVENAL GAZ SANAYİ VE TİCARET A.Ş.	0,000	0,00	0,000	0,00	704,121	6,09	704,121	4,79
KONGAZ PETROL ÜRÜNLERİ PAZARLAMA SANAYİ VE TİCARET A.Ş.	380,027	18,13	2,662	0,26	275,418	2,38	658,107	4,48
YURTPET AKARYAKIT LPG DAĞITIM PAZARLAMA SANAYİ VE TİCARET LİMİTED ŞİRKETİ	0,000	0,00	0,000	0,00	630,779	5,46	630,779	4,29
MİLANGAZ LPG DAĞITIM TİCARET VE SANAYİ A.Ş.	297,120	14,18	0,600	0,06	318,528	2,76	616,248	4,20
AKPET GAZ A.Ş.	0,000	0,00	0,000	0,00	592,034	5,12	592,034	4,03
YILDIRIM PETROL TİCARET VE NAKLİYAT A.Ş.	5,752	0,27	0,000	0,00	209,583	1,81	215,335	1,47
TOTAL OIL TÜRKİYE A.Ş.	0,000	0,00	0,000	0,00	210,368	1,82	210,368	1,43
ERGAZ SANAYİ VE TİCARET A.Ş.	100,069	4,78	1,860	0,18	20,440	0,18	122,369	0,83
ERAGAZ PETROL ÜRÜNLERİ SANAYİ VE TİCARET A.Ş.	0,000	0,00	0,000	0,00	87,050	0,75	87,050	0,59
ORALGAZ SANAYİ VE TİCARET A.Ş.	0,000	0,00	0,000	0,00	75,471	0,65	75,471	0,51
HABAŞ PETROL ÜRÜNLERİ SANAYİ VE TİCARET A.Ş.	4,316	0,21	0,000	0,00	68,700	0,59	73,016	0,50
TURKUAZ PETROL ÜRÜNLERİ A.Ş.	0,000	0,00	0,000	0,00	57,070	0,49	57,070	0,39
HÜRGAZ TİCARET VE SANAYİ A.Ş.	0,000	0,00	0,000	0,00	40,160	0,35	40,160	0,27
MAVİGÖL GAZ OTM.TEKSİNŞ.İLT.TUR.GID.EĞ SANAYİ TİCARET A.Ş.	0,036	0,00	0,000	0,00	33,530	0,29	33,566	0,23
TP PETROL DAĞITIM A.Ş.	0,000	0,00	0,000	0,00	25,328	0,22	25,328	0,17
EROL GAZ İNŞAAT NAKLIYE GIDA VE PETROL ÜRÜNLERİ OTOMOTİV SANAYİ VE TİCARET A.Ş.	0,000	0,00	0,000	0,00	25,130	0,22	25,130	0,17
KALELİ BEST GAZ İNŞAAT NAKLIYE SANAYİ VE TİCARET LİMİTED ŞİRKETİ	0,000	0,00	0,000	0,00	19,980	0,17	19,980	0,14
MARGAZ LPG DOLUM TEVZİİ TİCARET VE SANAYİ A.Ş.	0,000	0,00	0,000	0,00	9,060	0,08	9,060	0,06
ANADOLUGAZ TİCARET VE SANAYİ A.Ş.	3,740	0,18	0,000	0,00	4,260	0,04	8,000	0,05
NARGAZ LPG DOLUM TEVZİİ İNŞAAT SANAYİ VE TİCARET A.Ş.	0,000	0,00	0,000	0,00	4,580	0,04	4,580	0,03
TERMOPET AKARYAKIT NAKLİYAT VE TİCARET LİMİTED ŞİRKETİ	0,000	0,00	0,000	0,00	2,997	0,03	2,997	0,02
YURTGAZ PETROL ÜRÜNLERİ SANAYİ VE TİCARET A.Ş.	0,000	0,00	0,000	0,00	2,598	0,02	2,598	0,02
TOPLAM	2.095,629	100,00	1.037,799	100,00	11.556,427	100,00	14.689,855	100,00

Tablo 5.54: Kütahya

Lisans Sahibinin Unvanı	Tüplü		Dökme		Otogaz		Toplam	
	Satış(ton)	Pay(%)	Satış(ton)	Pay(%)	Satış(ton)	Pay(%)	Satış(ton)	Pay(%)
AYGAZ A.Ş.	284,862	59,09	0,546	11,43	849,794	27,18	1.135,202	31,42
MİLANGAZ LPG DAĞITIM TİCARET VE SANAYİ A.Ş.	124,669	25,86	0,000	0,00	250,437	8,01	375,106	10,38
GÜVENAL GAZ SANAYİ VE TİCARET A.Ş.	0,000	0,00	0,000	0,00	306,456	9,80	306,456	8,48
YURTPET AKARYAKIT LPG DAĞITIM PAZARLAMA SANAYİ VE TİCARET LİMİTED ŞİRKETİ	0,000	0,00	0,000	0,00	260,624	8,34	260,624	7,21
İPRAGAZ A.Ş.	63,295	13,13	4,231	88,57	173,117	5,54	240,643	6,66
SHELL & TURCAS PETROL A.Ş.	0,000	0,00	0,000	0,00	238,447	7,63	238,447	6,60
OMV PETROL OFİSİ A.Ş.	0,000	0,00	0,000	0,00	222,937	7,13	222,937	6,17
BP PETROLLERİ A.Ş.	0,000	0,00	0,000	0,00	215,233	6,88	215,233	5,96
AYTEMİZ AKARYAKIT DAĞITIM A.Ş.	0,000	0,00	0,000	0,00	188,967	6,04	188,967	5,23
TOTAL OIL TÜRKİYE A.Ş.	0,000	0,00	0,000	0,00	144,083	4,61	144,083	3,99
ORALGAZ SANAYİ VE TİCARET A.Ş.	0,000	0,00	0,000	0,00	120,020	3,84	120,020	3,32
AKPET GAZ A.Ş.	0,000	0,00	0,000	0,00	83,014	2,66	83,014	2,30
GESAN YATIRIM VE TİCARET A.Ş.	0,000	0,00	0,000	0,00	24,500	0,78	24,500	0,68
TURKUAZ PETROL ÜRÜNLERİ A.Ş.	0,000	0,00	0,000	0,00	14,560	0,47	14,560	0,40
ERAGAZ PETROL ÜRÜNLERİ SANAYİ VE TİCARET A.Ş.	0,000	0,00	0,000	0,00	12,311	0,39	12,311	0,34
ERGAZ SANAYİ VE TİCARET A.Ş.	8,729	1,81	0,000	0,00	0,000	0,00	8,729	0,24
YURTGAZ PETROL ÜRÜNLERİ SANAYİ VE TİCARET A.Ş.	0,000	0,00	0,000	0,00	7,000	0,22	7,000	0,19
YILDIRIM PETROL TİCARET VE NAKLİYAT A.Ş.	0,000	0,00	0,000	0,00	6,304	0,20	6,304	0,17
HABAŞ PETROL ÜRÜNLERİ SANAYİ VE TİCARET A.Ş.	0,000	0,00	0,000	0,00	3,960	0,13	3,960	0,11
PAMUKKALE GAZ LPG DAĞITIM VE TAŞIMACILIK BETON MADEN PETROL KİMYA SANAYİ VE TİCARET LİMİTED ŞİRKETİ	0,000	0,00	0,000	0,00	2,570	0,08	2,570	0,07
HÜRGAZ TİCARET VE SANAYİ A.Ş.	0,000	0,00	0,000	0,00	2,130	0,07	2,130	0,06
GÜNEŞ GAZ ULUSLARARASI NAKLİYAT TİCARET VE SANAYİ A.Ş.	0,514	0,11	0,000	0,00	0,000	0,00	0,514	0,01
TOPLAM	482,069	100,00	4,777	100,00	3.126,464	100,00	3.613,310	100,00

Tablo 5.55: Malatya

Lisans Sahibinin Unvanı	Tüplü		Dökme		Otogaz		Toplam	
	Satış(ton)	Pay(%)	Satış(ton)	Pay(%)	Satış(ton)	Pay(%)	Satış(ton)	Pay(%)
AYGAZ A.Ş.	291,676	49,05	0,000	0,00	735,957	27,06	1.027,633	30,90
SHELL & TURCAS PETROL A.Ş.	0,000	0,00	0,000	0,00	435,302	16,01	435,302	13,09
ORALGAZ SANAYİ VE TİCARET A.Ş.	19,119	3,22	1,195	10,70	330,508	12,15	350,822	10,55
İPRAGAZ A.Ş.	182,089	30,62	3,586	32,11	109,598	4,03	295,273	8,88
OMV PETROL OFİSİ A.Ş.	0,000	0,00	0,000	0,00	269,557	9,91	269,557	8,11
MİLANGAZ LPG DAĞITIM TİCARET VE SANAYİ A.Ş.	79,871	13,43	0,000	0,00	68,726	2,53	148,597	4,47
YURTPET AKARYAKIT LPG DAĞITIM PAZARLAMA SANAYİ VE TİCARET LİMİTED ŞİRKETİ	0,000	0,00	0,000	0,00	133,171	4,90	133,171	4,00
AKPET GAZ A.Ş.	0,000	0,00	0,000	0,00	130,924	4,81	130,924	3,94
ERAGAZ PETROL ÜRÜNLERİ SANAYİ VE TİCARET A.Ş.	0,000	0,00	0,000	0,00	113,075	4,16	113,075	3,40
AYTEMİZ AKARYAKIT DAĞITIM A.Ş.	0,000	0,00	0,000	0,00	68,148	2,51	68,148	2,05
ATA LİKİT PETROL GAZI VE PETROL ÜRÜNLERİ SANAYİ TİCARET LİMİTED ŞİRKETİ	0,000	0,00	0,000	0,00	66,660	2,45	66,660	2,00
TURKUAZ PETROL ÜRÜNLERİ A.Ş.	0,000	0,00	0,000	0,00	59,250	2,18	59,250	1,78
TOTAL OIL TÜRKİYE A.Ş.	0,000	0,00	0,000	0,00	57,089	2,10	57,089	1,72
YILDIRIM PETROL TİCARET VE NAKLİYAT A.Ş.	0,070	0,01	0,000	0,00	36,897	1,36	36,967	1,11
MAVİGÖL GAZ OTM.TEKSİNŞ.İLT.TUR.GID.EĞ SANAYİ TİCARET A.Ş.	0,000	0,00	0,000	0,00	33,460	1,23	33,460	1,01
BP PETROLLERİ A.Ş.	0,000	0,00	0,000	0,00	28,373	1,04	28,373	0,85
ŞARKGAZ VE MADENİ YAĞLAR A.Ş.	21,767	3,66	5,500	49,25	0,000	0,00	27,267	0,82
YAMAN GAZ TİCARET VE SANAYİ A.Ş.	0,000	0,00	0,000	0,00	18,820	0,69	18,820	0,57
ÇELEBİ GAZ DOLUM ÜNİTESİ PETROL ÜRÜNLERİ NAKLİYE MOTORLU TAŞIT VE OTO GAZ MONTAJ OTO PARÇA SANAYİ VE TİCARET A.Ş.	0,000	0,00	0,000	0,00	15,840	0,58	15,840	0,48
STAR SIVILAŞTIRILMIŞ GAZLAR DAĞITIM VE PAZARLAMA A.Ş.	0,000	0,00	0,000	0,00	8,220	0,30	8,220	0,25
YURTGAZ PETROL ÜRÜNLERİ SANAYİ VE TİCARET A.Ş.	0,000	0,00	0,886	7,93	0,000	0,00	0,886	0,03
TOPLAM	594,592	100,00	11,167	100,00	2.719,575	100,00	3.325,334	100,00

Tablo 5.56: Manisa

Lisans Sahibinin Unvanı	Tüplü		Dökme		Otogaz		Toplam	
	Satış(ton)	Pay(%)	Satış(ton)	Pay(%)	Satış(ton)	Pay(%)	Satış(ton)	Pay(%)
AYGAZ A.Ş.	767,059	42,05	30,951	32,46	1.156,310	18,60	1.954,320	24,02
MİLANGAZ LPG DAĞITIM TİCARET VE SANAYİ A.Ş.	336,568	18,45	2,800	2,94	807,574	12,99	1.146,942	14,10
OMV PETROL OFİSİ A.Ş.	0,000	0,00	0,000	0,00	883,232	14,21	883,232	10,86
İPRAGAZ A.Ş.	562,685	30,84	58,027	60,85	218,181	3,51	838,893	10,31
SHELL & TURCAS PETROL A.Ş.	0,000	0,00	0,000	0,00	803,776	12,93	803,776	9,88
AKPET GAZ A.Ş.	0,000	0,00	0,000	0,00	496,528	7,99	496,528	6,10
TOTAL OIL TÜRKİYE A.Ş.	4,860	0,27	0,000	0,00	354,669	5,71	359,529	4,42
BP PETROLLERİ A.Ş.	0,000	0,00	0,000	0,00	330,765	5,32	330,765	4,07
KOÇGAZ DOLUM TESİSLERİ VE PETROL ÜRÜNLERİ, NAKLİYAT, OTOMOTİV, İNŞAAT, GIDA, İTHALAT, İHRACAK SANAYİ VE TİCARET LİMİTED ŞİRKETİ	0,000	0,00	0,000	0,00	252,500	4,06	252,500	3,10
AYTEMİZ AKARYAKIT DAĞITIM A.Ş.	0,000	0,00	0,000	0,00	235,982	3,80	235,982	2,90
HABAŞ PETROL ÜRÜNLERİ SANAYİ VE TİCARET A.Ş.	51,243	2,81	0,000	0,00	114,610	1,84	165,853	2,04
YURTPET AKARYAKIT LPG DAĞITIM PAZARLAMA SANAYİ VE TİCARET LİMİTED ŞİRKETİ	0,000	0,00	0,000	0,00	113,239	1,82	113,239	1,39
GESAN YATIRIM VE TİCARET A.Ş.	0,000	0,00	0,000	0,00	90,620	1,46	90,620	1,11
ERAGAZ PETROL ÜRÜNLERİ SANAYİ VE TİCARET A.Ş.	0,000	0,00	0,000	0,00	86,920	1,40	86,920	1,07
HÜRGAZ TİCARET VE SANAYİ A.Ş.	0,000	0,00	0,000	0,00	69,190	1,11	69,190	0,85
ERGAZ SANAYİ VE TİCARET A.Ş.	41,973	2,30	0,000	0,00	24,380	0,39	66,353	0,82
PEGAGAZ A.Ş.	57,144	3,13	0,000	0,00	0,000	0,00	57,144	0,70
YILDIRIM PETROL TİCARET VE NAKLİYAT A.Ş.	0,000	0,00	0,000	0,00	55,654	0,90	55,654	0,68
ANADOLUGAZ TİCARET VE SANAYİ A.Ş.	0,000	0,00	0,000	0,00	42,220	0,68	42,220	0,52
KONGAZ PETROL ÜRÜNLERİ PAZARLAMA SANAYİ VE TİCARET A.Ş.	0,000	0,00	0,960	1,01	15,880	0,26	16,840	0,21
KADOOĞLU PETROLÇÜLÜK TAŞIMACILIK TİCARET SANAYİ İTHALAT VE İHRACAT A.Ş.	0,000	0,00	0,000	0,00	14,789	0,24	14,789	0,18
ORALGAZ SANAYİ VE TİCARET A.Ş.	0,000	0,00	0,000	0,00	11,000	0,18	11,000	0,14
AKGAZ TİCARET VE SANAYİ A.Ş.	0,000	0,00	0,000	0,00	9,460	0,15	9,460	0,12
YURTGAZ PETROL ÜRÜNLERİ SANAYİ VE TİCARET A.Ş.	0,000	0,00	0,000	0,00	8,206	0,13	8,206	0,10
TP PETROL DAĞITIM A.Ş.	0,000	0,00	0,000	0,00	5,454	0,09	5,454	0,07
GÜNEŞ GAZ ULUSLARARASI NAKLİYAT TİCARET VE SANAYİ A.Ş.	2,745	0,15	2,620	2,75	0,000	0,00	5,365	0,07
GAZPA AKARYAKIT TARIM GIDA VE HAYVANCILIK ÜRÜNLERİ PAZARLAMA SANAYİ VE TİCARET LİMİTED ŞİRKETİ	0,000	0,00	0,000	0,00	5,280	0,08	5,280	0,06
SURGAZ AKARYAKIT NAKLİYE SANAYİ VE TİCARET LİMİTED ŞİRKETİ	0,000	0,00	0,000	0,00	4,500	0,07	4,500	0,06
ENERJİ GAZ A.Ş.	0,000	0,00	0,000	0,00	4,140	0,07	4,140	0,05
TOPLAM	1.824,277	100,00	95,358	100,00	6.215,059	100,00	8.134,694	100,00

Tablo 5.57: Mardin

Lisans Sahibinin Unvanı	Tüplü		Dökme		Otogaz		Toplam	
	Satış(ton)	Pay(%)	Satış(ton)	Pay(%)	Satış(ton)	Pay(%)	Satış(ton)	Pay(%)
AYGAZ A.Ş.	135,951	34,93	4,403	15,19	177,254	19,30	317,608	23,76
İPRAGAZ A.Ş.	170,604	43,84	1,000	3,45	36,187	3,94	207,791	15,55
MİLANGAZ LPG DAĞITIM TİCARET VE SANAYİ A.Ş.	34,742	8,93	0,000	0,00	142,981	15,57	177,723	13,30
AVGAZ LPG DOLUM TEVZİ PETROL İNŞAAT NAKLİYAT LİMİTED ŞİRKETİ	0,000	0,00	0,000	0,00	142,540	15,52	142,540	10,67
EUROGAZ GAZ DAĞITIM A.Ş.	0,000	0,00	23,580	81,36	108,437	11,81	132,017	9,88
SHELL & TURCAS PETROL A.Ş.	0,000	0,00	0,000	0,00	72,382	7,88	72,382	5,42
NARGAZ LPG DOLUM TEVZİ İNŞAAT SANAYİ VE TİCARET A.Ş.	47,879	12,30	0,000	0,00	20,340	2,21	68,219	5,10
BP PETROLLERİ A.Ş.	0,000	0,00	0,000	0,00	67,998	7,40	67,998	5,09
YURTPET AKARYAKIT LPG DAĞITIM PAZARLAMA SANAYİ VE TİCARET LİMİTED ŞİRKETİ	0,000	0,00	0,000	0,00	37,316	4,06	37,316	2,79
OMV PETROL OFİSİ A.Ş.	0,000	0,00	0,000	0,00	30,474	3,32	30,474	2,28
ERAGAZ PETROL ÜRÜNLERİ SANAYİ VE TİCARET A.Ş.	0,000	0,00	0,000	0,00	22,780	2,48	22,780	1,70
TP PETROL DAĞITIM A.Ş.	0,000	0,00	0,000	0,00	16,930	1,84	16,930	1,27
ARGAZ LPG DOLUM TEVZİ İNŞAAT SANAYİ VE TİCARET A.Ş.	0,000	0,00	0,000	0,00	14,980	1,63	14,980	1,12
AYTEMİZ AKARYAKIT DAĞITIM A.Ş.	0,000	0,00	0,000	0,00	6,803	0,74	6,803	0,51
YILDIRIM PETROL TİCARET VE NAKLİYAT A.Ş.	0,000	0,00	0,000	0,00	6,750	0,74	6,750	0,51
YÜCEL GAZ SANAYİ VE TİCARET A.Ş.	0,000	0,00	0,000	0,00	6,700	0,73	6,700	0,50
KOÇGAZ DOLUM TESİSLERİ VE PETROL ÜRÜNLERİ, NAKLİYAT, OTOMOTİV, İNŞAAT, GIDA, İTHALAT, İHRACAK SANAYİ VE TİCARET LİMİTED ŞİRKETİ	0,000	0,00	0,000	0,00	6,000	0,65	6,000	0,45
HÜRGAZ TİCARET VE SANAYİ A.Ş.	0,000	0,00	0,000	0,00	1,500	0,16	1,500	0,11
TOPLAM	389,176	100,00	28,983	100,00	918,352	100,00	1.336,511	100,00

Tablo 5.58: Mersin

Lisans Sahibinin Unvanı	Tüplü		Dökme		Otogaz		Toplam	
	Satış(ton)	Pay(%)	Satış(ton)	Pay(%)	Satış(ton)	Pay(%)	Satış(ton)	Pay(%)
AYGAZ A.Ş.	949,441	37,19	15,161	24,22	1.618,118	25,15	2.582,720	28,54
MİLANGAZ LPG DAĞITIM TİCARET VE SANAYİ A.Ş.	602,659	23,61	0,000	0,00	780,103	12,13	1.382,762	15,28
İPRAGAZ A.Ş.	903,563	35,39	42,171	67,36	262,265	4,08	1.207,999	13,35
OMV PETROL OFİSİ A.Ş.	0,000	0,00	0,000	0,00	733,180	11,40	733,180	8,10
SHELL & TURCAS PETROL A.Ş.	0,840	0,03	0,000	0,00	568,528	8,84	569,368	6,29
BP PETROLLERİ A.Ş.	0,000	0,00	0,000	0,00	508,780	7,91	508,780	5,62
YILDIRIM PETROL TİCARET VE NAKLİYAT A.Ş.	0,000	0,00	0,000	0,00	489,197	7,60	489,197	5,41
AYTEMİZ AKARYAKIT DAĞITIM A.Ş.	0,000	0,00	0,000	0,00	345,689	5,37	345,689	3,82
GÜVENAL GAZ SANAYİ VE TİCARET A.Ş.	0,000	0,00	0,000	0,00	251,487	3,91	251,487	2,78
AKPET GAZ A.Ş.	0,000	0,00	0,000	0,00	228,232	3,55	228,232	2,52
YURTPET AKARYAKIT LPG DAĞITIM PAZARLAMA SANAYİ VE TİCARET LİMİTED ŞİRKETİ	0,000	0,00	0,000	0,00	155,099	2,41	155,099	1,71
TOTAL OIL TÜRKİYE A.Ş.	0,000	0,00	0,000	0,00	133,826	2,08	133,826	1,48
YÜCEL GAZ SANAYİ VE TİCARET A.Ş.	0,000	0,00	0,000	0,00	120,680	1,88	120,680	1,33
NARGAZ LPG DOLUM TEVZİİ İNŞAAT SANAYİ VE TİCARET A.Ş.	0,000	0,00	0,000	0,00	82,700	1,29	82,700	0,91
ERGAZ SANAYİ VE TİCARET A.Ş.	80,191	3,14	0,000	0,00	0,000	0,00	80,191	0,89
ERAGAZ PETROL ÜRÜNLERİ SANAYİ VE TİCARET A.Ş.	0,000	0,00	2,000	3,19	72,753	1,13	74,753	0,83
MARGAZ LPG DOLUM TEVZİİ TİCARET VE SANAYİ A.Ş.	0,000	0,00	3,270	5,22	38,220	0,59	41,490	0,46
LİKİTGAZ DAĞITIM VE ENDÜSTRİ A.Ş.	12,204	0,48	0,000	0,00	0,000	0,00	12,204	0,13
KONGAZ PETROL ÜRÜNLERİ PAZARLAMA SANAYİ VE TİCARET A.Ş.	4,147	0,16	0,000	0,00	7,460	0,12	11,607	0,13
MAVİGÖL GAZ OTM.TEKSİNŞ.İLT.TUR.GID.EĞ SANAYİ TİCARET A.Ş.	0,000	0,00	0,000	0,00	9,220	0,14	9,220	0,10
SURGAZ AKARYAKIT NAKLİYE SANAYİ VE TİCARET LİMİTED ŞİRKETİ	0,000	0,00	0,000	0,00	9,160	0,14	9,160	0,10
KADOOĞLU PETROLÇÜLÜK TAŞIMACILIK TİCARET SANAYİ İTHALAT VE İHRACAT A.Ş.	0,000	0,00	0,000	0,00	6,100	0,09	6,100	0,07
HÜRGAZ TİCARET VE SANAYİ A.Ş.	0,000	0,00	0,000	0,00	3,800	0,06	3,800	0,04
GÜNEYGAZ LPG SANAYİ VE TİCARET A.Ş.	0,000	0,00	0,000	0,00	3,660	0,06	3,660	0,04
ENERJİ GAZ A.Ş.	0,000	0,00	0,000	0,00	2,760	0,04	2,760	0,03
EROL GAZ İNŞAAT NAKLİYE GIDA VE PETROL ÜRÜNLERİ OTOMOTİV SANAYİ VE TİCARET A.Ş.	0,000	0,00	0,000	0,00	1,740	0,03	1,740	0,02
TOPLAM	2.553,045	100,00	62,602	100,00	6.432,757	100,00	9.048,404	100,00

Tablo 5.59: Muğla

Lisans Sahibinin Unvanı	Tüplü		Dökme		Otogaz		Toplam	
	Satış(ton)	Pay(%)	Satış(ton)	Pay(%)	Satış(ton)	Pay(%)	Satış(ton)	Pay(%)
AYGAZ A.Ş.	714,811	36,87	48,807	41,53	1.138,067	24,46	1.901,685	28,34
İPRAGAZ A.Ş.	734,142	37,87	58,236	49,55	364,691	7,84	1.157,069	17,24
OMV PETROL OFİSİ A.Ş.	0,000	0,00	0,000	0,00	809,492	17,40	809,492	12,06
BP PETROLLERİ A.Ş.	0,000	0,00	0,000	0,00	667,697	14,35	667,697	9,95
MİLANGAZ LPG DAĞITIM TİCARET VE SANAYİ A.Ş.	419,660	21,65	1,951	1,66	239,070	5,14	660,681	9,85
SHELL & TURCAS PETROL A.Ş.	0,000	0,00	0,000	0,00	541,318	11,63	541,318	8,07
TOTAL OIL TÜRKİYE A.Ş.	0,000	0,00	5,322	4,53	300,890	6,47	306,212	4,56
AKPET GAZ A.Ş.	0,000	0,00	0,000	0,00	184,205	3,96	184,205	2,75
AYTEMİZ AKARYAKIT DAĞITIM A.Ş.	0,000	0,00	0,000	0,00	166,321	3,57	166,321	2,48
YILDIRIM PETROL TİCARET VE NAKLİYAT A.Ş.	0,000	0,00	0,000	0,00	68,412	1,47	68,412	1,02
YURTPET AKARYAKIT LPG DAĞITIM PAZARLAMA SANAYİ VE TİCARET LİMİTED ŞİRKETİ	0,000	0,00	0,000	0,00	56,723	1,22	56,723	0,85
ERGAZ SANAYİ VE TİCARET A.Ş.	47,819	2,47	0,000	0,00	0,000	0,00	47,819	0,71
TP PETROL DAĞITIM A.Ş.	0,000	0,00	0,000	0,00	42,151	0,91	42,151	0,63
KOÇGAZ DOLUM TESİSLERİ VE PETROL ÜRÜNLERİ, NAKLİYAT, OTOMOTİV, İNŞAAT, GIDA, İTHALAT, İHRACAK SANAYİ VE TİCARET LİMİTED ŞİRKETİ	0,000	0,00	0,000	0,00	35,430	0,76	35,430	0,53
KALEGAZ PETROL ÜRÜNLERİ TİCARET VE SANAYİ A.Ş.	0,000	0,00	0,000	0,00	22,200	0,48	22,200	0,33
KONGAZ PETROL ÜRÜNLERİ PAZARLAMA SANAYİ VE TİCARET A.Ş.	21,648	1,12	0,000	0,00	0,000	0,00	21,648	0,32
ANADOLUGAZ TİCARET VE SANAYİ A.Ş.	0,000	0,00	0,000	0,00	7,080	0,15	7,080	0,11
GAZPA AKARYAKIT TARIM GIDA VE HAYVANCILIK ÜRÜNLERİ PAZARLAMA SANAYİ VE TİCARET LİMİTED ŞİRKETİ	0,000	0,00	0,000	0,00	5,080	0,11	5,080	0,08
ANTGAZ LİKİT PETROL GAZI SANAYİ VE TİCARET LİMİTED ŞİRKETİ	0,000	0,00	0,000	0,00	4,640	0,10	4,640	0,07
GÜNEŞ GAZ ULUSLARARASI NAKLİYAT TİCARET VE SANAYİ A.Ş.	0,710	0,04	3,210	2,73	0,000	0,00	3,920	0,06
TOPLAM	1.938,790	100,00	117,526	100,00	4.653,467	100,00	6.709,783	100,00

Tablo 5.60: Muş

Lisans Sahibinin Unvanı	Tüplü		Dökme		Otogaz		Toplam	
	Satış(ton)	Pay(%)	Satış(ton)	Pay(%)	Satış(ton)	Pay(%)	Satış(ton)	Pay(%)
AYGAZ A.Ş.	110,757	39,53	0,000	0,00	141,359	24,93	252,116	29,73
İPRAGAZ A.Ş.	130,188	46,47	1,002	100,00	7,050	1,24	138,240	16,30
MİLANGAZ LPG DAĞITIM TİCARET VE SANAYİ A.Ş.	17,868	6,38	0,000	0,00	114,823	20,25	132,691	15,64
SHELL & TURCAS PETROL A.Ş.	0,000	0,00	0,000	0,00	130,409	23,00	130,409	15,38
OMV PETROL OFİSİ A.Ş.	0,000	0,00	0,000	0,00	36,511	6,44	36,511	4,30
ORALGAZ SANAYİ VE TİCARET A.Ş.	0,000	0,00	0,000	0,00	23,724	4,18	23,724	2,80
ERGAZ SANAYİ VE TİCARET A.Ş.	21,364	7,63	0,000	0,00	0,000	0,00	21,364	2,52
ÇELEBİ GAZ DOLUM ÜNİTESİ PETROL ÜRÜNLERİ NAKLİYE MOTORLU TAŞIT VE OTO GAZ MONTAJ OTO PARÇA SANAYİ VE TİCARET A.Ş.	0,000	0,00	0,000	0,00	19,850	3,50	19,850	2,34
NARGAZ LPG DOLUM TEVZİİ İNŞAAT SANAYİ VE TİCARET A.Ş.	0,000	0,00	0,000	0,00	16,600	2,93	16,600	1,96
EROL GAZ İNŞAAT NAKLİYE GIDA VE PETROL ÜRÜNLERİ OTOMOTİV SANAYİ VE TİCARET A.Ş.	0,000	0,00	0,000	0,00	15,100	2,66	15,100	1,78
MAVİGÖL GAZ OTM.TEKSİNŞ.İLT.TUR.GID.EĞ SANAYİ TİCARET A.Ş.	0,000	0,00	0,000	0,00	13,040	2,30	13,040	1,54
AYTEMİZ AKARYAKIT DAĞITIM A.Ş.	0,000	0,00	0,000	0,00	11,703	2,06	11,703	1,38
YILDIRIM PETROL TİCARET VE NAKLİYAT A.Ş.	0,000	0,00	0,000	0,00	11,526	2,03	11,526	1,36
YURTPET AKARYAKIT LPG DAĞITIM PAZARLAMA SANAYİ VE TİCARET LİMİTED ŞİRKETİ	0,000	0,00	0,000	0,00	9,759	1,72	9,759	1,15
ARGAZ LPG DOLUM TEVZİİ İNŞAAT SANAYİ VE TİCARET A.Ş.	0,000	0,00	0,000	0,00	5,600	0,99	5,600	0,66
ERAGAZ PETROL ÜRÜNLERİ SANAYİ VE TİCARET A.Ş.	0,000	0,00	0,000	0,00	3,678	0,65	3,678	0,43
AKPET GAZ A.Ş.	0,000	0,00	0,000	0,00	3,190	0,56	3,190	0,38
ŞARKGAZ VE MADENİ YAĞLAR A.Ş.	0,000	0,00	0,000	0,00	2,440	0,43	2,440	0,29
GAZPA AKARYAKIT TARIM GIDA VE HAYVANCILIK ÜRÜNLERİ PAZARLAMA SANAYİ VE TİCARET LİMİTED ŞİRKETİ	0,000	0,00	0,000	0,00	0,600	0,11	0,600	0,07
TOPLAM	280,177	100,00	1,002	100,00	566,962	100,00	848,141	100,00

Tablo 5.61: Nevşehir

Lisans Sahibinin Unvanı	Tüplü		Dökme		Otogaz		Toplam	
	Satış(ton)	Pay(%)	Satış(ton)	Pay(%)	Satış(ton)	Pay(%)	Satış(ton)	Pay(%)
AYGAZ A.Ş.	114,232	49,41	0,550	0,29	304,844	18,29	419,626	20,09
MİLANGAZ LPG DAĞITIM TİCARET VE SANAYİ A.Ş.	45,059	19,49	0,000	0,00	355,862	21,35	400,921	19,20
ANADOLUGAZ TİCARET VE SANAYİ A.Ş.	31,420	13,59	18,100	9,48	182,670	10,96	232,190	11,12
İPRAGAZ A.Ş.	19,169	8,29	110,005	57,60	86,911	5,22	216,085	10,35
TOTAL OIL TÜRKİYE A.Ş.	0,000	0,00	62,318	32,63	122,001	7,32	184,319	8,82
OMV PETROL OFİSİ A.Ş.	0,000	0,00	0,000	0,00	171,146	10,27	171,146	8,19
BP PETROLLERİ A.Ş.	0,000	0,00	0,000	0,00	150,571	9,04	150,571	7,21
SHELL & TURCAS PETROL A.Ş.	0,000	0,00	0,000	0,00	61,247	3,68	61,247	2,93
YURTPET AKARYAKIT LPG DAĞITIM PAZARLAMA SANAYİ VE TİCARET LİMİTED ŞİRKETİ	0,000	0,00	0,000	0,00	52,037	3,12	52,037	2,49
AKPET GAZ A.Ş.	0,000	0,00	0,000	0,00	49,588	2,98	49,588	2,37
HABAŞ PETROL ÜRÜNLERİ SANAYİ VE TİCARET A.Ş.	0,000	0,00	0,000	0,00	37,310	2,24	37,310	1,79
AYTEMİZ AKARYAKIT DAĞITIM A.Ş.	0,000	0,00	0,000	0,00	36,083	2,17	36,083	1,73
MARGAZ LPG DOLUM TEVZİİ TİCARET VE SANAYİ A.Ş.	0,000	0,00	0,000	0,00	19,820	1,19	19,820	0,95
ERGAZ SANAYİ VE TİCARET A.Ş.	14,692	6,36	0,000	0,00	0,000	0,00	14,692	0,70
BİRGAZ PETROL ÜRÜNLERİ İNŞ.NAK.SANAYİ ve TİCARET LİMİTED ŞİRKETİ	0,000	0,00	0,000	0,00	10,860	0,65	10,860	0,52
YILDIRIM PETROL TİCARET VE NAKLİYAT A.Ş.	0,000	0,00	0,000	0,00	8,420	0,51	8,420	0,40
ERAGAZ PETROL ÜRÜNLERİ SANAYİ VE TİCARET A.Ş.	0,000	0,00	0,000	0,00	7,500	0,45	7,500	0,36
KONGAZ PETROL ÜRÜNLERİ PAZARLAMA SANAYİ VE TİCARET A.Ş.	6,608	2,86	0,000	0,00	0,000	0,00	6,608	0,32
GÜVENAL GAZ SANAYİ VE TİCARET A.Ş.	0,000	0,00	0,000	0,00	3,503	0,21	3,503	0,17
KALELİ BEST GAZ İNŞAAT NAKLİYE SANAYİ VE TİCARET LİMİTED ŞİRKETİ	0,000	0,00	0,000	0,00	3,320	0,20	3,320	0,16
YAMAN GAZ TİCARET VE SANAYİ A.Ş.	0,000	0,00	0,000	0,00	2,240	0,13	2,240	0,11
ŞİRİNGAZ PETROL ÜRÜNLERİ VE TÜP İMALAT SANAYİ TİCARET A.Ş.	0,000	0,00	0,000	0,00	0,540	0,03	0,540	0,03
TOPLAM	231,180	100,00	190,973	100,00	1.666,473	100,00	2.088,626	100,00

Tablo 5.62: Niğde

Lisans Sahibinin Unvanı	Tüplü		Dökme		Otogaz		Toplam	
	Satış(ton)	Pay(%)	Satış(ton)	Pay(%)	Satış(ton)	Pay(%)	Satış(ton)	Pay(%)
AYGAZ A.Ş.	107,198	49,54	0,242	5,92	426,852	26,32	534,292	29,00
OMV PETROL OFİSİ A.Ş.	0,000	0,00	0,000	0,00	200,799	12,38	200,799	10,90
GÜVENAL GAZ SANAYİ VE TİCARET A.Ş.	0,000	0,00	0,000	0,00	183,310	11,30	183,310	9,95
MİLANGAZ LPG DAĞITIM TİCARET VE SANAYİ A.Ş.	47,525	21,96	0,000	0,00	99,862	6,16	147,387	8,00
GAZPA AKARYAKIT TARIM GIDA VE HAYVANCILIK ÜRÜNLERİ PAZARLAMA SANAYİ VE TİCARET LİMİTED ŞİRKETİ	0,000	0,00	0,000	0,00	129,910	8,01	129,910	7,05
BP PETROLLERİ A.Ş.	0,000	0,00	0,000	0,00	126,792	7,82	126,792	6,88
SHELL & TURCAS PETROL A.Ş.	0,000	0,00	0,000	0,00	118,282	7,29	118,282	6,42
TOTAL OIL TÜRKİYE A.Ş.	0,000	0,00	0,000	0,00	89,066	5,49	89,066	4,83
İPRAGAZ A.Ş.	39,585	18,29	3,845	94,08	27,564	1,70	70,994	3,85
HABAŞ PETROL ÜRÜNLERİ SANAYİ VE TİCARET A.Ş.	0,000	0,00	0,000	0,00	69,850	4,31	69,850	3,79
AYTEMİZ AKARYAKIT DAĞITIM A.Ş.	0,000	0,00	0,000	0,00	44,838	2,76	44,838	2,43
YILDIRIM PETROL TİCARET VE NAKLİYAT A.Ş.	17,173	7,94	0,000	0,00	21,266	1,31	38,439	2,09
ŞİRİNGAZ PETROL ÜRÜNLERİ VE TÜP İMALAT SANAYİ TİCARET A.Ş.	0,000	0,00	0,000	0,00	17,890	1,10	17,890	0,97
HÜRGAZ TİCARET VE SANAYİ A.Ş.	0,000	0,00	0,000	0,00	16,550	1,02	16,550	0,90
ERAGAZ PETROL ÜRÜNLERİ SANAYİ VE TİCARET A.Ş.	0,000	0,00	0,000	0,00	10,500	0,65	10,500	0,57
AKPET GAZ A.Ş.	0,000	0,00	0,000	0,00	9,250	0,57	9,250	0,50
SURGAZ AKARYAKIT NAKLİYE SANAYİ VE TİCARET LİMİTED ŞİRKETİ	0,000	0,00	0,000	0,00	7,840	0,48	7,840	0,43
MARGAZ LPG DOLUM TEVZİİ TİCARET VE SANAYİ A.Ş.	0,000	0,00	0,000	0,00	6,470	0,40	6,470	0,35
LİKİTGAZ DAĞITIM VE ENDÜSTRİ A.Ş.	4,907	2,27	0,000	0,00	0,000	0,00	4,907	0,27
MAVİGÖL GAZ OTM.TEKSİNŞ.İLT.TUR.GID.EĞ SANAYİ TİCARET A.Ş.	0,000	0,00	0,000	0,00	4,260	0,26	4,260	0,23
ANADOLUGAZ TİCARET VE SANAYİ A.Ş.	0,000	0,00	0,000	0,00	3,520	0,22	3,520	0,19
YURTPET AKARYAKIT LPG DAĞITIM PAZARLAMA SANAYİ VE TİCARET LİMİTED ŞİRKETİ	0,000	0,00	0,000	0,00	2,812	0,17	2,812	0,15
YAMAN GAZ TİCARET VE SANAYİ A.Ş.	0,000	0,00	0,000	0,00	2,300	0,14	2,300	0,12
KONGAZ PETROL ÜRÜNLERİ PAZARLAMA SANAYİ VE TİCARET A.Ş.	0,000	0,00	0,000	0,00	2,240	0,14	2,240	0,12
TOPLAM	216,388	100,00	4,087	100,00	1.622,023	100,00	1.842,498	100,00

Tablo 5.63: Ordu

Lisans Sahibinin Unvanı	Tüplü		Dökme		Otogaz		Toplam	
	Satış(ton)	Pay(%)	Satış(ton)	Pay(%)	Satış(ton)	Pay(%)	Satış(ton)	Pay(%)
AYGAZ A.Ş.	536,407	51,09	2,149	15,62	400,440	18,67	938,996	29,27
OMV PETROL OFİSİ A.Ş.	0,000	0,00	0,000	0,00	398,630	18,59	398,630	12,42
GESAN YATIRIM VE TİCARET A.Ş.	127,799	12,17	0,260	1,89	178,363	8,32	306,422	9,55
MİLANGAZ LPG DAĞITIM TİCARET VE SANAYİ A.Ş.	108,428	10,33	0,000	0,00	196,427	9,16	304,855	9,50
AYTEMİZ AKARYAKIT DAĞITIM A.Ş.	0,000	0,00	0,000	0,00	246,388	11,49	246,388	7,68
KARADENİZ TÜPGAZ SANAYİ VE TİCARET A.Ş.	63,141	6,01	1,640	11,92	154,149	7,19	218,930	6,82
İPRGAZ A.Ş.	151,963	14,47	5,126	37,27	34,957	1,63	192,046	5,99
YILDIRIM PETROL TİCARET VE NAKLİYAT A.Ş.	0,000	0,00	0,000	0,00	108,806	5,07	108,806	3,39
TOTAL OIL TÜRKİYE A.Ş.	0,000	0,00	0,000	0,00	90,833	4,23	90,833	2,83
SHELL & TURCAS PETROL A.Ş.	0,000	0,00	0,000	0,00	80,318	3,74	80,318	2,50
GÜVENAL GAZ SANAYİ VE TİCARET A.Ş.	0,000	0,00	0,000	0,00	54,996	2,56	54,996	1,71
AKPET GAZ A.Ş.	0,000	0,00	0,000	0,00	54,857	2,56	54,857	1,71
KALELİ BEST GAZ İNŞAAT NAKLİYE SANAYİ VE TİCARET LİMİTED ŞİRKETİ	0,000	0,00	0,000	0,00	44,295	2,07	44,295	1,38
BP PETROLLERİ A.Ş.	0,000	0,00	0,000	0,00	41,460	1,93	41,460	1,29
AKÇAGAZ PETROL ÜRÜNLERİ SANAYİ VE TİCARET A.Ş.	34,755	3,31	0,000	0,00	0,000	0,00	34,755	1,08
TRABZONGAZ LPG SANAYİ NAKLİYAT VE TİCARET A.Ş.	0,000	0,00	4,580	33,30	26,690	1,24	31,270	0,97
ERGAZ SANAYİ VE TİCARET A.Ş.	27,368	2,61	0,000	0,00	0,000	0,00	27,368	0,85
TERMOPET AKARYAKIT NAKLİYAT VE TİCARET LİMİTED ŞİRKETİ	0,000	0,00	0,000	0,00	23,061	1,08	23,061	0,72
HÜRGAZ TİCARET VE SANAYİ A.Ş.	0,000	0,00	0,000	0,00	6,030	0,28	6,030	0,19
GAZPA AKARYAKIT TARIM GIDA VE HAYVANCILIK ÜRÜNLERİ PAZARLAMA SANAYİ VE TİCARET LİMİTED ŞİRKETİ	0,000	0,00	0,000	0,00	4,190	0,20	4,190	0,13
TOPLAM	1.049,861	100,00	13,755	100,00	2.144,890	100,00	3.208,506	100,00

Tablo 5.64: Osmaniye

Lisans Sahibinin Unvanı	Tüplü		Dökme		Otogaz		Toplam	
	Satış(ton)	Pay(%)	Satış(ton)	Pay(%)	Satış(ton)	Pay(%)	Satış(ton)	Pay(%)
AYGAZ A.Ş.	138,641	20,82	5,381	25,88	283,004	13,45	427,026	15,30
OMV PETROL OFİSİ A.Ş.	0,000	0,00	0,000	0,00	319,753	15,20	319,753	11,46
YÜCEL GAZ SANAYİ VE TİCARET A.Ş.	195,844	29,41	9,210	44,30	95,450	4,54	300,504	10,77
İPRAGAZ A.Ş.	89,755	13,48	4,220	20,30	141,248	6,71	235,223	8,43
MİLANGAZ LPG DAĞITIM TİCARET VE SANAYİ A.Ş.	73,106	10,98	0,000	0,00	126,503	6,01	199,609	7,15
BP PETROLLERİ A.Ş.	0,000	0,00	0,000	0,00	155,755	7,40	155,755	5,58
YENİ ULAŞLI GAZ LPG DOLUM DEPOLAMA OTOGAZ DAĞITIM PAZARLAMA NAKLİYE İMALAT İTHALAT İHRACAT SANAYİ VE TİCARET LİMİTED ŞİRKETİ	0,000	0,00	0,000	0,00	133,000	6,32	133,000	4,77
ARGAZ LPG DOLUM TEVZİİ İNŞAAT SANAYİ VE TİCARET A.Ş.	0,000	0,00	0,000	0,00	132,960	6,32	132,960	4,76
AYTEMİZ AKARYAKIT DAĞITIM A.Ş.	0,000	0,00	0,000	0,00	127,019	6,04	127,019	4,55
GÜVENAL GAZ SANAYİ VE TİCARET A.Ş.	0,000	0,00	0,000	0,00	101,798	4,84	101,798	3,65
MARGAZ LPG DOLUM TEVZİİ TİCARET VE SANAYİ A.Ş.	32,577	4,89	0,820	3,94	66,590	3,17	99,987	3,58
ERGAZ SANAYİ VE TİCARET A.Ş.	97,789	14,68	0,500	2,40	0,000	0,00	98,289	3,52
SHELL & TURCAS PETROL A.Ş.	0,000	0,00	0,000	0,00	85,448	4,06	85,448	3,06
TP PETROL DAĞITIM A.Ş.	0,000	0,00	0,000	0,00	54,719	2,60	54,719	1,96
AKPET GAZ A.Ş.	0,000	0,00	0,000	0,00	46,122	2,19	46,122	1,65
YILDIRIM PETROL TİCARET VE NAKLİYAT A.Ş.	0,000	0,00	0,000	0,00	44,917	2,14	44,917	1,61
MAVİGÖL GAZ OTM.TEKSİNŞ.İLT.TUR.GID.EĞ SANAYİ TİCARET A.Ş.	0,000	0,00	0,660	3,17	38,060	1,81	38,720	1,39
TORSAN ORMAN SANAYİ VE TİCARET LİMİTED ŞİRKETİ	38,145	5,73	0,000	0,00	0,000	0,00	38,145	1,37
TOTAL OIL TÜRKİYE A.Ş.	0,000	0,00	0,000	0,00	37,354	1,78	37,354	1,34
YURTPET AKARYAKIT LPG DAĞITIM PAZARLAMA SANAYİ VE TİCARET LİMİTED ŞİRKETİ	0,000	0,00	0,000	0,00	32,850	1,56	32,850	1,18
HABAŞ PETROL ÜRÜNLERİ SANAYİ VE TİCARET A.Ş.	0,000	0,00	0,000	0,00	23,180	1,10	23,180	0,83
YAMAN GAZ TİCARET VE SANAYİ A.Ş.	0,000	0,00	0,000	0,00	22,040	1,05	22,040	0,79
HAS-GAZ LPG DAĞITIM VE METAL SANAYİ TİCARET A.Ş.	0,000	0,00	0,000	0,00	20,130	0,96	20,130	0,72
SURGAZ AKARYAKIT NAKLİYE SANAYİ VE TİCARET LİMİTED ŞİRKETİ	0,000	0,00	0,000	0,00	9,000	0,43	9,000	0,32
ERGAZ PETROL ÜRÜNLERİ SANAYİ VE TİCARET A.Ş.	0,000	0,00	0,000	0,00	6,850	0,33	6,850	0,25
GÜNEŞ GAZ ULUSLARARASI NAKLİYAT TİCARET VE SANAYİ A.Ş.	0,135	0,02	0,000	0,00	0,000	0,00	0,135	0,00
TOPLAM	665,992	100,00	20,791	100,00	2.103,750	100,00	2.790,533	100,00

Tablo 5.65: Rize

Lisans Sahibinin Unvanı	Tüplü		Dökme		Otogaz		Toplam	
	Satış(ton)	Pay(%)	Satış(ton)	Pay(%)	Satış(ton)	Pay(%)	Satış(ton)	Pay(%)
AYGAZ A.Ş.	181,019	34,23	1,251	16,99	166,997	21,68	349,267	26,74
OMV PETROL OFİSİ A.Ş.	0,000	0,00	0,000	0,00	204,387	26,54	204,387	15,65
MİLANGAZ LPG DAĞITIM TİCARET VE SANAYİ A.Ş.	143,123	27,06	0,000	0,00	18,503	2,40	161,626	12,37
İPRAGAZ A.Ş.	136,886	25,88	2,873	39,01	8,886	1,15	148,645	11,38
TP PETROL DAĞITIM A.Ş.	0,000	0,00	0,000	0,00	89,610	11,64	89,610	6,86
AKPET GAZ A.Ş.	0,000	0,00	0,000	0,00	82,899	10,76	82,899	6,35
KARADENİZ TÜPGAZ SANAYİ VE TİCARET A.Ş.	6,449	1,22	0,000	0,00	61,716	8,01	68,165	5,22
ERGAZ SANAYİ VE TİCARET A.Ş.	50,368	9,52	0,000	0,00	0,000	0,00	50,368	3,86
AYTEMİZ AKARYAKIT DAĞITIM A.Ş.	0,000	0,00	0,000	0,00	35,869	4,66	35,869	2,75
TOTAL OIL TÜRKİYE A.Ş.	0,000	0,00	0,000	0,00	33,152	4,30	33,152	2,54
SHELL & TURCAS PETROL A.Ş.	0,000	0,00	0,000	0,00	31,056	4,03	31,056	2,38
GESAN YATIRIM VE TİCARET A.Ş.	10,074	1,90	0,000	0,00	16,258	2,11	26,332	2,02
KALELİ BEST GAZ İNŞAAT NAKLİYE SANAYİ VE TİCARET LİMİTED ŞİRKETİ	0,000	0,00	0,000	0,00	20,810	2,70	20,810	1,59
TRABZONGAZ LPG SANAYİ NAKLİYAT VE TİCARET A.Ş.	0,824	0,16	3,240	44,00	0,000	0,00	4,064	0,31
GÜNEŞ GAZ ULUSLARARASI NAKLİYAT TİCARET VE SANAYİ A.Ş.	0,090	0,02	0,000	0,00	0,000	0,00	0,090	0,01
TOPLAM	528,833	100,00	7,364	100,00	770,143	100,00	1.306,340	100,00

Tablo 5.66: Sakarya

Lisans Sahibinin Unvanı	Tüplü		Dökme		Otogaz		Toplam	
	Satış(ton)	Pay(%)	Satış(ton)	Pay(%)	Satış(ton)	Pay(%)	Satış(ton)	Pay(%)
AYGAZ A.Ş.	400,801	40,89	22,986	17,05	1.673,048	30,85	2.096,835	32,07
OMV PETROL OFİSİ A.Ş.	0,000	0,00	0,000	0,00	733,993	13,53	733,993	11,23
İPRAGAZ A.Ş.	425,128	43,37	94,017	69,72	124,856	2,30	644,001	9,85
SHELL & TURCAS PETROL A.Ş.	0,000	0,00	0,000	0,00	544,985	10,05	544,985	8,33
MİLANGAZ LPG DAĞITIM TİCARET VE SANAYİ A.Ş.	46,150	4,71	0,000	0,00	359,874	6,64	406,024	6,21
GESAN YATIRIM VE TİCARET A.Ş.	26,939	2,75	0,000	0,00	294,800	5,44	321,739	4,92
YILDIRIM PETROL TİCARET VE NAKLİYAT A.Ş.	0,000	0,00	0,000	0,00	301,322	5,56	301,322	4,61
BP PETROLLERİ A.Ş.	1,200	0,12	0,000	0,00	226,622	4,18	227,822	3,48
KARADENİZ TÜPGAZ SANAYİ VE TİCARET A.Ş.	0,000	0,00	12,810	9,50	169,108	3,12	181,918	2,78
AKPET GAZ A.Ş.	0,000	0,00	0,000	0,00	159,198	2,94	159,198	2,43
AKGAZ TİCARET VE SANAYİ A.Ş.	0,000	0,00	0,000	0,00	152,760	2,82	152,760	2,34
TP PETROL DAĞITIM A.Ş.	0,000	0,00	0,000	0,00	146,342	2,70	146,342	2,24
TOTAL OIL TÜRKİYE A.Ş.	0,000	0,00	0,000	0,00	129,989	2,40	129,989	1,99
KALELİ BEST GAZ İNŞAAT NAKLİYE SANAYİ VE TİCARET LİMİTED ŞİRKETİ	0,000	0,00	0,000	0,00	103,540	1,91	103,540	1,58
AYTEMİZ AKARYAKIT DAĞITIM A.Ş.	0,000	0,00	0,000	0,00	84,168	1,55	84,168	1,29
ERGAZ SANAYİ VE TİCARET A.Ş.	22,262	2,27	1,960	1,45	32,220	0,59	56,442	0,86
HABAŞ PETROL ÜRÜNLERİ SANAYİ VE TİCARET A.Ş.	44,851	4,58	0,000	0,00	3,950	0,07	48,801	0,75
HÜRGAZ TİCARET VE SANAYİ A.Ş.	0,000	0,00	0,000	0,00	35,030	0,65	35,030	0,54
ORALGAZ SANAYİ VE TİCARET A.Ş.	0,000	0,00	0,000	0,00	33,459	0,62	33,459	0,51
ANADOLUGAZ TİCARET VE SANAYİ A.Ş.	2,230	0,23	0,000	0,00	26,480	0,49	28,710	0,44
NORM GAZ PETROL ÜRÜNLERİ SANAYİ TİCARET A.Ş. ÇORUM	0,000	0,00	0,000	0,00	26,259	0,48	26,259	0,40
MY GAZ DAĞITIM DEPOCULUK PETROL TAŞIMACILIK SANAYİ VE TİCARET LİMİTED ŞİRKETİ	0,000	0,00	0,000	0,00	24,740	0,46	24,740	0,38
AKÇAGAZ PETROL ÜRÜNLERİ SANAYİ VE TİCARET A.Ş.	10,720	1,09	0,000	0,00	0,000	0,00	10,720	0,16
ERGAZ PETROL ÜRÜNLERİ SANAYİ VE TİCARET A.Ş.	0,000	0,00	0,000	0,00	10,067	0,19	10,067	0,15
TURKUAZ PETROL ÜRÜNLERİ A.Ş.	0,000	0,00	0,000	0,00	10,020	0,18	10,020	0,15
KOÇGAZ DOLUM TESİSLERİ VE PETROL ÜRÜNLERİ, NAKLİYAT, OTOMOTİV, İNŞAAT, GIDA, İTHALAT, İHRACAK SANAYİ VE TİCARET LİMİTED ŞİRKETİ	0,000	0,00	0,000	0,00	7,780	0,14	7,780	0,12
YURTPET AKARYAKIT LPG DAĞITIM PAZARLAMA SANAYİ VE TİCARET LİMİTED ŞİRKETİ	0,000	0,00	0,000	0,00	4,001	0,07	4,001	0,06
GAZMER PETROL ÜRÜNLERİ PLASTİK VE KAUKÇUK SANAYİ VE TİCARET A.Ş.	0,000	0,00	0,000	0,00	3,200	0,06	3,200	0,05
GÜNEŞ GAZ ULUSLARARASI NAKLİYAT TİCARET VE SANAYİ A.Ş.	0,000	0,00	3,080	2,28	0,000	0,00	3,080	0,05
EKSON GRUP PETROLCÜLÜK SANAYİ VE TİCARET A.Ş.	0,000	0,00	0,000	0,00	1,940	0,04	1,940	0,03
TOPLAM	980,281	100,00	134,853	100,00	5.423,751	100,00	6.538,885	100,00

Tablo 5.67: Samsun

Lisans Sahibinin Unvanı	Tüplü		Dökme		Otogaz		Toplam	
	Satış(ton)	Pay(%)	Satış(ton)	Pay(%)	Satış(ton)	Pay(%)	Satış(ton)	Pay(%)
AYGAZ A.Ş.	594,342	50,41	9,450	48,54	1.271,026	29,16	1.874,818	33,73
AYTEMİZ AKARYAKIT DAĞITIM A.Ş.	0,000	0,00	0,000	0,00	432,071	9,91	432,071	7,77
SHELL & TURCAS PETROL A.Ş.	0,000	0,00	0,000	0,00	377,365	8,66	377,365	6,79
OMV PETROL OFİSİ A.Ş.	0,000	0,00	0,000	0,00	331,898	7,61	331,898	5,97
GESAN YATIRIM VE TİCARET A.Ş.	99,039	8,40	0,000	0,00	201,840	4,63	300,879	5,41
İPRAGAZ A.Ş.	213,511	18,11	9,477	48,68	76,776	1,76	299,764	5,39
AKPET GAZ A.Ş.	0,000	0,00	0,000	0,00	285,580	6,55	285,580	5,14
MİLANGAZ LPG DAĞITIM TİCARET VE SANAYİ A.Ş.	224,254	19,02	0,000	0,00	53,297	1,22	277,551	4,99
TOTAL OIL TÜRKİYE A.Ş.	0,000	0,00	0,000	0,00	268,944	6,17	268,944	4,84
YILDIRIM PETROL TİCARET VE NAKLİYAT A.Ş.	0,000	0,00	0,000	0,00	156,766	3,60	156,766	2,82
KARADENİZ TÜPGAZ SANAYİ VE TİCARET A.Ş.	7,302	0,62	0,000	0,00	145,910	3,35	153,212	2,76
BP PETROLLERİ A.Ş.	0,000	0,00	0,000	0,00	121,747	2,79	121,747	2,19
ORALGAZ SANAYİ VE TİCARET A.Ş.	0,000	0,00	0,000	0,00	118,644	2,72	118,644	2,13
ERAGAZ PETROL ÜRÜNLERİ SANAYİ VE TİCARET A.Ş.	0,000	0,00	0,000	0,00	111,004	2,55	111,004	2,00
KALELİ BEST GAZ İNŞAAT NAKLİYE SANAYİ VE TİCARET LİMİTED ŞİRKETİ	0,000	0,00	0,000	0,00	94,990	2,18	94,990	1,71
MY GAZ DAĞITIM DEPOCULUK PETROL TAŞIMACILIK SANAYİ VE TİCARET LİMİTED ŞİRKETİ	0,000	0,00	0,000	0,00	78,699	1,81	78,699	1,42
GAZPA AKARYAKIT TARIM GIDA VE HAYVANCILIK ÜRÜNLERİ PAZARLAMA SANAYİ VE TİCARET LİMİTED ŞİRKETİ	0,000	0,00	0,000	0,00	72,930	1,67	72,930	1,31
AKGAZ TİCARET VE SANAYİ A.Ş.	12,154	1,03	0,000	0,00	38,580	0,88	50,734	0,91
HÜRGAZ TİCARET VE SANAYİ A.Ş.	0,000	0,00	0,540	2,77	47,040	1,08	47,580	0,86
TP PETROL DAĞITIM A.Ş.	0,000	0,00	0,000	0,00	31,454	0,72	31,454	0,57
ERGAZ SANAYİ VE TİCARET A.Ş.	27,610	2,34	0,000	0,00	1,640	0,04	29,250	0,53
GÜVENAL GAZ SANAYİ VE TİCARET A.Ş.	0,000	0,00	0,000	0,00	27,007	0,62	27,007	0,49
TRABZONGAZ LPG SANAYİ NAKLİYAT VE TİCARET A.Ş.	0,000	0,00	0,000	0,00	14,120	0,32	14,120	0,25
GÜNEŞ GAZ ULUSLARARASI NAKLİYAT TİCARET VE SANAYİ A.Ş.	0,855	0,07	0,000	0,00	0,000	0,00	0,855	0,02
TOPLAM	1.179,067	100,00	19,467	100,00	4.359,328	100,00	5.557,862	100,00

Tablo 5.68: Siirt

Lisans Sahibinin Unvanı	Tüplü		Dökme		Otogaz		Toplam	
	Satış(ton)	Pay(%)	Satış(ton)	Pay(%)	Satış(ton)	Pay(%)	Satış(ton)	Pay(%)
ÇELEBİ GAZ DOLUM ÜNİTESİ PETROL ÜRÜNLERİ NAKLİYE MOTORLU TAŞIT VE OTO GAZ MONTAJ OTO PARÇA SANAYİ VE TİCARET A.Ş.	8,556	5,47	138,100	97,48	28,220	10,70	174,876	31,13
AYGAZ A.Ş.	69,730	44,61	1,906	1,35	67,907	25,74	139,543	24,84
İPRAGAZ A.Ş.	51,801	33,14	1,660	1,17	23,132	8,77	76,593	13,63
YILDIRIM PETROL TİCARET VE NAKLİYAT A.Ş.	0,000	0,00	0,000	0,00	33,412	12,67	33,412	5,95
AYTEMİZ AKARYAKIT DAĞITIM A.Ş.	0,000	0,00	0,000	0,00	32,665	12,38	32,665	5,81
MİLANGAZ LPG DAĞITIM TİCARET VE SANAYİ A.Ş.	21,236	13,59	0,000	0,00	8,093	3,07	29,329	5,22
OMV PETROL OFİSİ A.Ş.	0,000	0,00	0,000	0,00	18,623	7,06	18,623	3,31
SHELL & TURCAS PETROL A.Ş.	0,000	0,00	0,000	0,00	18,090	6,86	18,090	3,22
ERAGAZ PETROL ÜRÜNLERİ SANAYİ VE TİCARET A.Ş.	0,000	0,00	0,000	0,00	14,500	5,50	14,500	2,58
YURTPET AKARYAKIT LPG DAĞITIM PAZARLAMA SANAYİ VE TİCARET LİMİTED ŞİRKETİ	0,000	0,00	0,000	0,00	13,820	5,24	13,820	2,46
ARGAZ LPG DOLUM TEVZİİ İNŞAAT SANAYİ VE TİCARET A.Ş.	4,994	3,19	0,000	0,00	1,020	0,39	6,014	1,07
NARGAZ LPG DOLUM TEVZİİ İNŞAAT SANAYİ VE TİCARET A.Ş.	0,000	0,00	0,000	0,00	4,320	1,64	4,320	0,77
TOPLAM	156,317	100,00	141,666	100,00	263,802	100,00	561,785	100,00

Tablo 5.69: Sinop

Lisans Sahibinin Unvanı	Tüplü		Dökme		Otogaz		Toplam	
	Satış(ton)	Pay(%)	Satış(ton)	Pay(%)	Satış(ton)	Pay(%)	Satış(ton)	Pay(%)
AYGAZ A.Ş.	177,199	46,23	3,774	23,69	209,069	26,25	390,042	32,62
OMV PETROL OFİSİ A.Ş.	0,000	0,00	0,000	0,00	152,388	19,13	152,388	12,74
İPRAGAZ A.Ş.	100,466	26,21	6,075	38,14	32,599	4,09	139,140	11,64
GESAN YATIRIM VE TİCARET A.Ş.	11,883	3,10	0,000	0,00	123,411	15,50	135,294	11,32
AYTEMİZ AKARYAKIT DAĞITIM A.Ş.	0,000	0,00	0,000	0,00	121,607	15,27	121,607	10,17
MİLANGAZ LPG DAĞITIM TİCARET VE SANAYİ A.Ş.	72,513	18,92	0,000	0,00	17,785	2,23	90,298	7,55
GAZPA AKARYAKIT TARIM GIDA VE HAYVANCILIK ÜRÜNLERİ PAZARLAMA SANAYİ VE TİCARET LİMİTED ŞİRKETİ	0,000	0,00	0,000	0,00	50,760	6,37	50,760	4,25
BP PETROLLERİ A.Ş.	0,000	0,00	0,000	0,00	26,856	3,37	26,856	2,25
TOTAL OIL TÜRKİYE A.Ş.	0,000	0,00	0,000	0,00	25,092	3,15	25,092	2,10
YILDIRIM PETROL TİCARET VE NAKLİYAT A.Ş.	0,000	0,00	0,000	0,00	20,690	2,60	20,690	1,73
ERGAZ SANAYİ VE TİCARET A.Ş.	9,851	2,57	0,000	0,00	0,000	0,00	9,851	0,82
TRABZONGAZ LPG SANAYİ NAKLİYAT VE TİCARET A.Ş.	0,000	0,00	6,080	38,17	3,460	0,43	9,540	0,80
KARADENİZ TÜPGAZ SANAYİ VE TİCARET A.Ş.	6,860	1,79	0,000	0,00	0,000	0,00	6,860	0,57
AKGAZ TİCARET VE SANAYİ A.Ş.	0,000	0,00	0,000	0,00	5,540	0,70	5,540	0,46
AKÇAGAZ PETROL ÜRÜNLERİ SANAYİ VE TİCARET A.Ş.	4,176	1,09	0,000	0,00	0,000	0,00	4,176	0,35
SURGAZ AKARYAKIT NAKLİYE SANAYİ VE TİCARET LİMİTED ŞİRKETİ	0,000	0,00	0,000	0,00	3,680	0,46	3,680	0,31
AKPET GAZ A.Ş.	0,000	0,00	0,000	0,00	3,501	0,44	3,501	0,29
GÜNEŞ GAZ ULUSLARARASI NAKLİYAT TİCARET VE SANAYİ A.Ş.	0,384	0,10	0,000	0,00	0,000	0,00	0,384	0,03
TOPLAM	383,332	100,00	15,929	100,00	796,438	100,00	1.195,699	100,00

Tablo 5.70: Sivas

Lisans Sahibinin Unvanı	Tüplü		Dökme		Otogaz		Toplam	
	Satış(ton)	Pay(%)	Satış(ton)	Pay(%)	Satış(ton)	Pay(%)	Satış(ton)	Pay(%)
AYGAZ A.Ş.	147,071	29,38	1,101	7,77	602,504	24,02	750,676	24,83
MİLANGAZ LPG DAĞITIM TİCARET VE SANAYİ A.Ş.	105,252	21,02	0,000	0,00	276,281	11,01	381,533	12,62
ŞARKGAZ VE MADENİ YAĞLAR A.Ş.	1,414	0,28	0,000	0,00	363,820	14,50	365,234	12,08
İPRAGAZ A.Ş.	183,338	36,62	5,532	39,03	132,449	5,28	321,319	10,63
OMV PETROL OFİSİ A.Ş.	0,000	0,00	0,000	0,00	279,181	11,13	279,181	9,23
AYTEMİZ AKARYAKIT DAĞITIM A.Ş.	0,000	0,00	0,000	0,00	152,782	6,09	152,782	5,05
SHELL & TURCAS PETROL A.Ş.	0,000	0,00	0,000	0,00	138,229	5,51	138,229	4,57
GESAN YATIRIM VE TİCARET A.Ş.	0,000	0,00	0,000	0,00	125,552	5,01	125,552	4,15
SELÇUK GAZ VE PRES DÖKÜM SANAYİ VE TİCARET A.Ş.	58,616	11,71	0,000	0,00	0,000	0,00	58,616	1,94
TP PETROL DAĞITIM A.Ş.	0,000	0,00	0,000	0,00	58,052	2,31	58,052	1,92
KALELİ BEST GAZ İNŞAAT NAKLİYE SANAYİ VE TİCARET LİMİTED ŞİRKETİ	0,000	0,00	0,000	0,00	55,360	2,21	55,360	1,83
BP PETROLLERİ A.Ş.	0,000	0,00	0,000	0,00	49,389	1,97	49,389	1,63
HABAŞ PETROL ÜRÜNLERİ SANAYİ VE TİCARET A.Ş.	0,000	0,00	0,000	0,00	45,380	1,81	45,380	1,50
MARGAZ LPG DOLUM TEVZİİ TİCARET VE SANAYİ A.Ş.	0,000	0,00	0,000	0,00	45,240	1,80	45,240	1,50
YILDIRIM PETROL TİCARET VE NAKLİYAT A.Ş.	0,000	0,00	0,000	0,00	44,784	1,79	44,784	1,48
GÜVENAL GAZ SANAYİ VE TİCARET A.Ş.	0,000	0,00	7,540	53,20	33,575	1,34	41,115	1,36
ERGAZ SANAYİ VE TİCARET A.Ş.	4,420	0,88	0,000	0,00	23,170	0,92	27,590	0,91
TOTAL OIL TÜRKİYE A.Ş.	0,000	0,00	0,000	0,00	26,192	1,04	26,192	0,87
AKPET GAZ A.Ş.	0,000	0,00	0,000	0,00	23,878	0,95	23,878	0,79
GAZPA AKARYAKIT TARIM GIDA VE HAYVANCILIK ÜRÜNLERİ PAZARLAMA SANAYİ VE TİCARET LİMİTED ŞİRKETİ	0,000	0,00	0,000	0,00	18,640	0,74	18,640	0,62
HÜRGAZ TİCARET VE SANAYİ A.Ş.	0,000	0,00	0,000	0,00	8,000	0,32	8,000	0,26
SURGAZ AKARYAKIT NAKLİYE SANAYİ VE TİCARET LİMİTED ŞİRKETİ	0,000	0,00	0,000	0,00	3,020	0,12	3,020	0,10
ŞİRİNGAZ PETROL ÜRÜNLERİ VE Tüp İMALAT SANAYİ TİCARET A.Ş.	0,000	0,00	0,000	0,00	2,820	0,11	2,820	0,09
GÜNEŞ GAZ ULUSLARARASI NAKLİYAT TİCARET VE SANAYİ A.Ş.	0,540	0,11	0,000	0,00	0,000	0,00	0,540	0,02
TOPLAM	500,651	100,00	14,173	100,00	2.508,298	100,00	3.023,122	100,00

Tablo 5.71: Şanlıurfa

Lisans Sahibinin Unvanı	Tüplü		Dökme		Otogaz		Toplam	
	Satış(ton)	Pay(%)	Satış(ton)	Pay(%)	Satış(ton)	Pay(%)	Satış(ton)	Pay(%)
AYGAZ A.Ş.	494,080	46,09	33,992	54,11	637,513	11,79	1.165,585	17,82
İPRAGAZ A.Ş.	186,219	17,37	3,810	6,06	961,663	17,79	1.151,692	17,61
AYTEMİZ AKARYAKIT DAĞITIM A.Ş.	0,000	0,00	0,000	0,00	702,978	13,00	702,978	10,75
OMV PETROL OFİSİ A.Ş.	0,000	0,00	0,000	0,00	510,633	9,44	510,633	7,81
MİLANGAZ LPG DAĞITIM TİCARET VE SANAYİ A.Ş.	224,197	20,91	1,840	2,93	202,018	3,74	428,055	6,54
YURTPET AKARYAKIT LPG DAĞITIM PAZARLAMA SANAYİ VE TİCARET LİMİTED ŞİRKETİ	0,000	0,00	0,000	0,00	397,670	7,36	397,670	6,08
ERAGAZ PETROL ÜRÜNLERİ SANAYİ VE TİCARET A.Ş.	0,000	0,00	0,000	0,00	258,372	4,78	258,372	3,95
SHELL & TURCAS PETROL A.Ş.	0,000	0,00	0,000	0,00	224,132	4,15	224,132	3,43
YÜCEL GAZ SANAYİ VE TİCARET A.Ş.	8,004	0,75	0,000	0,00	191,990	3,55	199,994	3,06
BP PETROLLERİ A.Ş.	0,000	0,00	0,000	0,00	169,295	3,13	169,295	2,59
MAVİGÖL GAZ OTM.TEKSİNŞ.İLT.TUR.GID.EĞ SANAYİ TİCARET A.Ş.	0,000	0,00	17,880	28,46	135,150	2,50	153,030	2,34
YILDIRIM PETROL TİCARET VE NAKLİYAT A.Ş.	0,000	0,00	0,000	0,00	129,764	2,40	129,764	1,98
EUROGAZ GAZ DAĞITIM A.Ş.	0,000	0,00	0,000	0,00	121,548	2,25	121,548	1,86
ERGAZ SANAYİ VE TİCARET A.Ş.	103,530	9,66	0,000	0,00	0,000	0,00	103,530	1,58
ORALGAZ SANAYİ VE TİCARET A.Ş.	0,000	0,00	0,000	0,00	89,372	1,65	89,372	1,37
TP PETROL DAĞITIM A.Ş.	0,000	0,00	0,000	0,00	87,043	1,61	87,043	1,33
ATA LİKİT PETROL GAZI VE PETROL ÜRÜNLERİ SANAYİ TİCARET LİMİTED ŞİRKETİ	45,081	4,21	3,800	6,05	35,040	0,65	83,921	1,28
AKPET GAZ A.Ş.	6,966	0,65	0,000	0,00	75,325	1,39	82,291	1,26
TOTAL OIL TÜRKİYE A.Ş.	0,000	0,00	0,000	0,00	82,072	1,52	82,072	1,25
GAZPA AKARYAKIT TARIM GIDA VE HAYVANCILIK ÜRÜNLERİ PAZARLAMA SANAYİ VE TİCARET LİMİTED ŞİRKETİ	0,000	0,00	0,000	0,00	73,265	1,36	73,265	1,12
SURGAZ AKARYAKIT NAKLİYE SANAYİ VE TİCARET LİMİTED ŞİRKETİ	0,000	0,00	0,000	0,00	62,200	1,15	62,200	0,95
GÜVENAL GAZ SANAYİ VE TİCARET A.Ş.	0,000	0,00	0,000	0,00	57,199	1,06	57,199	0,87
EROL GAZ İNŞAAT NAKLİYE GIDA VE PETROL ÜRÜNLERİ OTOMOTİV SAN. VE TİC. A.Ş.	0,000	0,00	0,000	0,00	42,070	0,78	42,070	0,64
HÜRGAZ TİCARET VE SANAYİ A.Ş.	0,000	0,00	1,500	2,39	29,810	0,55	31,310	0,48
NARGAZ LPG DOLUM TEVZİİ İNŞAAT SANAYİ VE TİCARET A.Ş.	3,994	0,37	0,000	0,00	26,460	0,49	30,454	0,47
ŞANGAZ LPG AKARYAKIT ÜRÜNLERİ TARIM GIDA İNŞAAT SANAYİ VE TİCARET A.Ş.	0,000	0,00	0,000	0,00	29,080	0,54	29,080	0,44
HABAŞ PETROL ÜRÜNLERİ SANAYİ VE TİCARET A.Ş.	0,000	0,00	0,000	0,00	27,330	0,51	27,330	0,42
YAMAN GAZ TİCARET VE SANAYİ A.Ş.	0,000	0,00	0,000	0,00	23,050	0,43	23,050	0,35
AKGAZ TİCARET VE SANAYİ A.Ş.	0,000	0,00	0,000	0,00	8,940	0,17	8,940	0,14
ÇELEBİ GAZ DOLUM ÜNİTESİ PETROL ÜRÜNLERİ NAKLİYE MOTORLU TAŞIT VE OTO GAZ MONTAJ OTO PARÇA SANAYİ VE TİCARET A.Ş.	0,000	0,00	0,000	0,00	5,360	0,10	5,360	0,08
EKSON GRUP PETROLÇÜLÜK SANAYİ VE TİCARET A.Ş.	0,000	0,00	0,000	0,00	4,090	0,08	4,090	0,06
KADOOĞLU PETROLÇÜLÜK TAŞIMACILIK TİCARET SANAYİ İTHALAT VE İHRACAT A.Ş.	0,000	0,00	0,000	0,00	3,000	0,06	3,000	0,05
ARGAZ LPG DOLUM TEVZİİ İNŞAAT SANAYİ VE TİCARET A.Ş.	0,000	0,00	0,000	0,00	2,960	0,05	2,960	0,05
TOPLAM	1.072,071	100,00	62,822	100,00	5.406,392	100,00	6.541,285	100,00

Tablo 5.72: Şırnak

Lisans Sahibinin Unvanı	Tüplü		Dökme		Otogaz		Toplam	
	Satış(ton)	Pay(%)	Satış(ton)	Pay(%)	Satış(ton)	Pay(%)	Satış(ton)	Pay(%)
AYGAZ A.Ş.	101,064	49,86	23,617	85,52	45,992	30,29	170,673	44,66
İPRAGAZ A.Ş.	101,624	50,14	1,000	3,62	7,493	4,93	110,117	28,81
ERAGAZ PETROL ÜRÜNLERİ SANAYİ VE TİCARET A.Ş.	0,000	0,00	3,000	10,86	40,467	26,65	43,467	11,37
NARGAZ LPG DOLUM TEVZİİ İNŞAAT SANAYİ VE TİCARET A.Ş.	0,000	0,00	0,000	0,00	30,550	20,12	30,550	7,99
OMV PETROL OFİSİ A.Ş.	0,000	0,00	0,000	0,00	24,346	16,03	24,346	6,37
EUROGAZ GAZ DAĞITIM A.Ş.	0,000	0,00	0,000	0,00	3,014	1,98	3,014	0,79
TOPLAM	202,688	100,00	27,617	100,00	151,862	100,00	382,167	100,00

Tablo 5.73: Tekirdağ

Lisans Sahibinin Unvanı	Tüplü		Dökme		Otogaz		Toplam	
	Satış(ton)	Pay(%)	Satış(ton)	Pay(%)	Satış(ton)	Pay(%)	Satış(ton)	Pay(%)
AYGAZ A.Ş.	456,219	51,93	356,384	29,98	601,068	26,01	1.413,671	32,29
İPRAGAZ A.Ş.	199,118	22,67	822,683	69,20	57,064	2,47	1.078,865	24,64
SHELL & TURCAS PETROL A.Ş.	0,000	0,00	0,000	0,00	405,476	17,55	405,476	9,26
OMV PETROL OFİSİ A.Ş.	0,000	0,00	0,000	0,00	326,786	14,14	326,786	7,46
TOTAL OIL TÜRKİYE A.Ş.	0,000	0,00	1,504	0,13	248,063	10,73	249,567	5,70
AYTEMİZ AKARYAKIT DAĞITIM A.Ş.	0,000	0,00	0,000	0,00	175,699	7,60	175,699	4,01
MİLANGAZ LPG DAĞITIM TİCARET VE SANAYİ A.Ş.	90,409	10,29	3,266	0,27	43,019	1,86	136,694	3,12
BP PETROLLERİ A.Ş.	0,000	0,00	0,000	0,00	136,455	5,90	136,455	3,12
TP PETROL DAĞITIM A.Ş.	0,000	0,00	0,000	0,00	126,705	5,48	126,705	2,89
ENERJİ GAZ A.Ş.	0,000	0,00	0,000	0,00	104,180	4,51	104,180	2,38
ERGAZ SANAYİ VE TİCARET A.Ş.	46,214	5,26	0,000	0,00	0,000	0,00	46,214	1,06
YILDIRIM PETROL TİCARET VE NAKLİYAT A.Ş.	0,000	0,00	0,000	0,00	35,409	1,53	35,409	0,81
HABAŞ PETROL ÜRÜNLERİ SANAYİ VE TİCARET A.Ş.	33,094	3,77	0,000	0,00	0,000	0,00	33,094	0,76
TRABZONGAZ LPG SANAYİ NAKLİYAT VE TİCARET A.Ş.	24,626	2,80	0,000	0,00	8,410	0,36	33,036	0,75
ARGAZ LPG DOLUM TEVZİİ İNŞAAT SANAYİ VE TİCARET A.Ş.	21,961	2,50	0,000	0,00	0,000	0,00	21,961	0,50
AKPET GAZ A.Ş.	0,000	0,00	0,000	0,00	21,063	0,91	21,063	0,48
KADOOĞLU PETROLCÜLÜK TAŞIMACILIK TİCARET SANAYİ İTHALAT VE İHRACAT A.Ş.	0,000	0,00	0,000	0,00	12,394	0,54	12,394	0,28
GÜNEŞ GAZ ULUSLARARASI NAKLİYAT TİCARET VE SANAYİ A.Ş.	6,837	0,78	4,940	0,42	0,000	0,00	11,777	0,27
ERAGAZ PETROL ÜRÜNLERİ SANAYİ VE TİCARET A.Ş.	0,000	0,00	0,000	0,00	4,726	0,20	4,726	0,11
TURKUAZ PETROL ÜRÜNLERİ A.Ş.	0,000	0,00	0,000	0,00	4,460	0,19	4,460	0,10
TOPLAM	878,478	100,00	1.188,777	100,00	2.310,977	100,00	4.378,232	100,00

Tablo 5.74: Tokat

Lisans Sahibinin Unvanı	Tüplü		Dökme		Otogaz		Toplam	
	Satış(ton)	Pay(%)	Satış(ton)	Pay(%)	Satış(ton)	Pay(%)	Satış(ton)	Pay(%)
AYGAZ A.Ş.	265,026	45,29	1,000	17,30	543,024	24,65	809,050	28,96
GÜVENAL GAZ SANAYİ VE TİCARET A.Ş.	42,056	7,19	0,000	0,00	272,623	12,37	314,679	11,26
HÜRGAZ TİCARET VE SANAYİ A.Ş.	91,850	15,70	0,500	8,65	191,110	8,67	283,460	10,14
İPRAGAZ A.Ş.	70,847	12,11	4,280	74,05	153,036	6,95	228,163	8,17
OMV PETROL OFİSİ A.Ş.	0,000	0,00	0,000	0,00	216,124	9,81	216,124	7,73
TOTAL OIL TÜRKİYE A.Ş.	0,000	0,00	0,000	0,00	183,087	8,31	183,087	6,55
MİLANGAZ LPG DAĞITIM TİCARET VE SANAYİ A.Ş.	80,540	13,76	0,000	0,00	61,935	2,81	142,475	5,10
AKPET GAZ A.Ş.	0,000	0,00	0,000	0,00	111,162	5,05	111,162	3,98
AYTEMİZ AKARYAKIT DAĞITIM A.Ş.	0,000	0,00	0,000	0,00	77,488	3,52	77,488	2,77
SHELL & TURCAS PETROL A.Ş.	0,000	0,00	0,000	0,00	76,646	3,48	76,646	2,74
YILDIRIM PETROL TİCARET VE NAKLİYAT A.Ş.	0,000	0,00	0,000	0,00	63,167	2,87	63,167	2,26
BP PETROLLERİ A.Ş.	0,000	0,00	0,000	0,00	53,658	2,44	53,658	1,92
TURKUAZ PETROL ÜRÜNLERİ A.Ş.	0,000	0,00	0,000	0,00	53,470	2,43	53,470	1,91
GESAN YATIRIM VE TİCARET A.Ş.	17,726	3,03	0,000	0,00	26,418	1,20	44,144	1,58
KALELİ BEST GAZ İNŞAAT NAKLİYE SANAYİ VE TİCARET LİMİTED ŞİRKETİ	0,000	0,00	0,000	0,00	39,365	1,79	39,365	1,41
GAZPA AKARYAKIT TARIM GIDA VE HAYVANCILIK ÜRÜNLERİ PAZARLAMA SANAYİ VE TİCARET LİMİTED ŞİRKETİ	4,140	0,71	0,000	0,00	28,260	1,28	32,400	1,16
ERAGAZ PETROL ÜRÜNLERİ SANAYİ VE TİCARET A.Ş.	0,000	0,00	0,000	0,00	22,940	1,04	22,940	0,82
KARADENİZ TÜPGAZ SANAYİ VE TİCARET A.Ş.	8,006	1,37	0,000	0,00	5,000	0,23	13,006	0,47
ORALGAZ SANAYİ VE TİCARET A.Ş.	0,752	0,13	0,000	0,00	11,171	0,51	11,923	0,43
AKGAZ TİCARET VE SANAYİ A.Ş.	0,000	0,00	0,000	0,00	8,900	0,40	8,900	0,32
TP PETROL DAĞITIM A.Ş.	0,000	0,00	0,000	0,00	4,622	0,21	4,622	0,17
ERGAZ SANAYİ VE TİCARET A.Ş.	3,278	0,56	0,000	0,00	0,000	0,00	3,278	0,12
GÜNEŞ GAZ ULUSLARARASI NAKLİYAT TİCARET VE SANAYİ A.Ş.	0,930	0,16	0,000	0,00	0,000	0,00	0,930	0,03
TOPLAM	585,151	100,00	5,780	100,00	2.203,206	100,00	2.794,137	100,00

Tablo 5.75: Trabzon

Lisans Sahibinin Unvanı	Tüplü		Dökme		Otogaz		Toplam	
	Satış(ton)	Pay(%)	Satış(ton)	Pay(%)	Satış(ton)	Pay(%)	Satış(ton)	Pay(%)
AYGAZ A.Ş.	458,749	35,02	14,294	34,71	474,799	27,25	947,842	30,64
İPRAGAZ A.Ş.	365,909	27,93	5,902	14,33	89,155	5,12	460,966	14,90
MİLANGAZ LPG DAĞITIM TİCARET VE SANAYİ A.Ş.	290,970	22,21	0,000	0,00	113,555	6,52	404,525	13,08
OMV PETROL OFİSİ A.Ş.	0,000	0,00	0,000	0,00	376,716	21,62	376,716	12,18
AYTEMİZ AKARYAKIT DAĞITIM A.Ş.	0,000	0,00	0,000	0,00	240,318	13,79	240,318	7,77
SHELL & TURCAS PETROL A.Ş.	0,000	0,00	0,000	0,00	208,761	11,98	208,761	6,75
TRABZONGAZ LPG SANAYİ NAKLİYAT VE TİCARET A.Ş.	104,476	7,97	20,990	50,96	0,000	0,00	125,466	4,06
TOTAL OIL TÜRKİYE A.Ş.	0,000	0,00	0,000	0,00	73,021	4,19	73,021	2,36
GESAN YATIRIM VE TİCARET A.Ş.	60,011	4,58	0,000	0,00	5,702	0,33	65,713	2,12
ORALGAZ SANAYİ VE TİCARET A.Ş.	0,000	0,00	0,000	0,00	63,410	3,64	63,410	2,05
KARADENİZ TÜPGAZ SANAYİ VE TİCARET A.Ş.	29,521	2,25	0,000	0,00	17,600	1,01	47,121	1,52
AKPET GAZ A.Ş.	0,000	0,00	0,000	0,00	25,344	1,45	25,344	0,82
YILDIRIM PETROL TİCARET VE NAKLİYAT A.Ş.	0,000	0,00	0,000	0,00	19,421	1,11	19,421	0,63
HABAŞ PETROL ÜRÜNLERİ SANAYİ VE TİCARET A.Ş.	0,000	0,00	0,000	0,00	11,560	0,66	11,560	0,37
ERAGAZ PETROL ÜRÜNLERİ SANAYİ VE TİCARET A.Ş.	0,000	0,00	0,000	0,00	8,350	0,48	8,350	0,27
TP PETROL DAĞITIM A.Ş.	0,000	0,00	0,000	0,00	8,006	0,46	8,006	0,26
AKGAZ TİCARET VE SANAYİ A.Ş.	0,000	0,00	0,000	0,00	6,560	0,38	6,560	0,21
GÜNEŞ GAZ ULUSLARARASI NAKLİYAT TİCARET VE SANAYİ A.Ş.	0,498	0,04	0,000	0,00	0,000	0,00	0,498	0,02
TOPLAM	1.310,134	100,00	41,186	100,00	1.742,278	100,00	3.093,598	100,00

Tablo 5.76: Tunceli

Lisans Sahibinin Unvanı	Tüplü		Dökme		Otogaz		Toplam	
	Satış(ton)	Pay(%)	Satış(ton)	Pay(%)	Satış(ton)	Pay(%)	Satış(ton)	Pay(%)
İPRAGAZ A.Ş.	62,239	48,33	0,000	0,00	26,847	26,55	89,086	35,48
AYGAZ A.Ş.	41,340	32,10	12,130	57,27	9,602	9,49	63,072	25,12
OMV PETROL OFİSİ A.Ş.	0,000	0,00	0,000	0,00	22,620	22,37	22,620	9,01
BP PETROLLERİ A.Ş.	0,000	0,00	0,000	0,00	21,560	21,32	21,560	8,59
MİLANGAZ LPG DAĞITIM TİCARET VE SANAYİ A.Ş.	20,016	15,54	0,000	0,00	0,000	0,00	20,016	7,97
ŞARKGAZ VE MADENİ YAĞLAR A.Ş.	0,000	0,00	0,000	0,00	9,840	9,73	9,840	3,92
EUROGAZ GAZ DAĞITIM A.Ş.	0,000	0,00	9,050	42,73	0,000	0,00	9,050	3,60
ERAGAZ PETROL ÜRÜNLERİ SANAYİ VE TİCARET A.Ş.	0,000	0,00	0,000	0,00	6,860	6,78	6,860	2,73
GÜNEŞ GAZ ULUSLARARASI NAKLİYAT TİCARET VE SANAYİ A.Ş.	5,175	4,02	0,000	0,00	0,000	0,00	5,175	2,06
EROL GAZ İNŞAAT NAKLIYE GIDA VE PETROL ÜRÜNLERİ OTOMOTİV SANAYİ VE TİCARET A.Ş.	0,000	0,00	0,000	0,00	3,800	3,76	3,800	1,51
TOPLAM	128,770	100,00	21,180	100,00	101,129	100,00	251,079	100,00

Tablo 5.77: Uşak

Lisans Sahibinin Unvanı	Tüplü		Dökme		Otogaz		Toplam	
	Satış(ton)	Pay(%)	Satış(ton)	Pay(%)	Satış(ton)	Pay(%)	Satış(ton)	Pay(%)
AYGAZ A.Ş.	135,689	42,55	0,000	0,00	242,022	14,90	377,711	19,37
MİLANGAZ LPG DAĞITIM TİCARET VE SANAYİ A.Ş.	113,583	35,62	0,000	0,00	254,243	15,65	367,826	18,87
BP PETROLLERİ A.Ş.	0,000	0,00	0,000	0,00	234,360	14,43	234,360	12,02
SHELL & TURCAS PETROL A.Ş.	0,000	0,00	0,000	0,00	211,485	13,02	211,485	10,85
İPRAGAZ A.Ş.	66,245	20,77	3,500	52,38	83,015	5,11	152,760	7,84
KOÇGAZ DOLUM TESİSLERİ VE PETROL ÜRÜNLERİ, NAKLİYAT, OTOMOTİV, İNŞAAT, GIDA, İTHALAT, İHRACAK SANAYİ VE TİCARET LİMİTED ŞİRKETİ	0,000	0,00	0,000	0,00	141,790	8,73	141,790	7,27
YURTPET AKARYAKIT LPG DAĞITIM PAZARLAMA SANAYİ VE TİCARET LİMİTED ŞİRKETİ	0,000	0,00	0,000	0,00	86,076	5,30	86,076	4,42
TOTAL OIL TÜRKİYE A.Ş.	0,000	0,00	0,000	0,00	80,954	4,98	80,954	4,15
AKPET GAZ A.Ş.	0,000	0,00	0,000	0,00	54,870	3,38	54,870	2,81
AKGAZ TİCARET VE SANAYİ A.Ş.	0,000	0,00	0,000	0,00	51,040	3,14	51,040	2,62
HÜRGAZ TİCARET VE SANAYİ A.Ş.	0,000	0,00	0,000	0,00	41,890	2,58	41,890	2,15
OMV PETROL OFİSİ A.Ş.	0,000	0,00	0,000	0,00	39,886	2,46	39,886	2,05
ORALGAZ SANAYİ VE TİCARET A.Ş.	0,000	0,00	0,000	0,00	22,847	1,41	22,847	1,17
YILDIRIM PETROL TİCARET VE NAKLİYAT A.Ş.	0,000	0,00	0,000	0,00	19,770	1,22	19,770	1,01
GÜNEYGAZ LPG SANAYİ VE TİCARET A.Ş.	0,000	0,00	0,000	0,00	16,540	1,02	16,540	0,85
KONGAZ PETROL ÜRÜNLERİ PAZARLAMA SANAYİ VE TİCARET A.Ş.	0,000	0,00	0,000	0,00	14,530	0,89	14,530	0,75
GAZPA AKARYAKIT TARIM GIDA VE HAYVANCILIK ÜRÜNLERİ PAZARLAMA SANAYİ VE TİCARET LİMİTED ŞİRKETİ	0,000	0,00	0,000	0,00	8,220	0,51	8,220	0,42
SURGAZ AKARYAKIT NAKLİYE SANAYİ VE TİCARET LİMİTED ŞİRKETİ	0,000	0,00	0,000	0,00	8,220	0,51	8,220	0,42
PAMUKKALE GAZ LPG DAĞITIM VE TAŞIMACILIK BETON MADEN PETROL KİMYA SANAYİ VE TİCARET LİMİTED ŞİRKETİ	0,000	0,00	0,000	0,00	6,785	0,42	6,785	0,35
TP PETROL DAĞITIM A.Ş.	0,000	0,00	0,000	0,00	5,501	0,34	5,501	0,28
ERGAZ SANAYİ VE TİCARET A.Ş.	3,356	1,05	0,000	0,00	0,000	0,00	3,356	0,17
GÜNEŞ GAZ ULUSLARARASI NAKLİYAT TİCARET VE SANAYİ A.Ş.	0,000	0,00	3,182	47,62	0,000	0,00	3,182	0,16
TOPLAM	318,873	100,00	6,682	100,00	1.624,044	100,00	1.949,599	100,00

Tablo 5.78: Van

Lisans Sahibinin Unvanı	Tüplü		Dökme		Otogaz		Toplam	
	Satış(ton)	Pay(%)	Satış(ton)	Pay(%)	Satış(ton)	Pay(%)	Satış(ton)	Pay(%)
MY GAZ DAĞITIM DEPOCULUK PETROL TAŞIMACILIK SANAYİ VE TİCARET LİMİTED ŞİRKETİ	0,000	0,00	896,020	99,59	0,000	0,00	896,020	30,05
AYGAZ A.Ş.	231,177	36,00	3,651	0,41	472,963	32,85	707,791	23,74
İPRAGAZ A.Ş.	258,995	40,34	0,000	0,00	117,113	8,13	376,108	12,62
YURTPET AKARYAKIT LPG DAĞITIM PAZARLAMA SANAYİ VE TİCARET LİMİTED ŞİRKETİ	0,000	0,00	0,000	0,00	204,694	14,22	204,694	6,87
MİLANGAZ LPG DAĞITIM TİCARET VE SANAYİ A.Ş.	98,557	15,35	0,000	0,00	70,453	4,89	169,010	5,67
AYTEMİZ AKARYAKIT DAĞITIM A.Ş.	0,000	0,00	0,000	0,00	108,186	7,51	108,186	3,63
GÜVENAL GAZ SANAYİ VE TİCARET A.Ş.	0,000	0,00	0,000	0,00	65,316	4,54	65,316	2,19
OMV PETROL OFİSİ A.Ş.	0,000	0,00	0,000	0,00	62,426	4,34	62,426	2,09
YILDIRIM PETROL TİCARET VE NAKLİYAT A.Ş.	0,000	0,00	0,000	0,00	52,438	3,64	52,438	1,76
NARGAZ LPG DOLUM TEVZİİ İNŞAAT SANAYİ VE TİCARET A.Ş.	0,000	0,00	0,000	0,00	48,600	3,38	48,600	1,63
ORALGAZ SANAYİ VE TİCARET A.Ş.	0,000	0,00	0,000	0,00	47,700	3,31	47,700	1,60
HÜRGAZ TİCARET VE SANAYİ A.Ş.	0,000	0,00	0,000	0,00	46,330	3,22	46,330	1,55
ÇELEBİ GAZ DOLUM ÜNİTESİ PETROL ÜRÜNLERİ NAKLİYE MOTORLU TAŞIT VE OTO GAZ MONTAJ OTO PARÇA SANAYİ VE TİCARET A.Ş.	0,000	0,00	0,000	0,00	40,940	2,84	40,940	1,37
ARGAZ LPG DOLUM TEVZİİ İNŞAAT SANAYİ VE TİCARET A.Ş.	26,725	4,16	0,000	0,00	11,340	0,79	38,065	1,28
SHELL & TURCAS PETROL A.Ş.	0,000	0,00	0,000	0,00	36,407	2,53	36,407	1,22
ERGAZ SANAYİ VE TİCARET A.Ş.	26,632	4,15	0,000	0,00	3,820	0,27	30,452	1,02
TP PETROL DAĞITIM A.Ş.	0,000	0,00	0,000	0,00	17,491	1,21	17,491	0,59
AKPET GAZ A.Ş.	0,000	0,00	0,000	0,00	13,369	0,93	13,369	0,45
BP PETROLLERİ A.Ş.	0,000	0,00	0,000	0,00	10,726	0,75	10,726	0,36
EROL GAZ İNŞAAT NAKLİYE GIDA VE PETROL ÜRÜNLERİ OTOMOTİV SANAYİ VE TİCARET A.Ş.	0,000	0,00	0,000	0,00	9,360	0,65	9,360	0,31
TOPLAM	642,086	100,00	899,671	100,00	1.439,672	100,00	2.981,429	100,00

Tablo 5.79: Yalova

Lisans Sahibinin Unvanı	Tüplü		Dökme		Otogaz		Toplam	
	Satış(ton)	Pay(%)	Satış(ton)	Pay(%)	Satış(ton)	Pay(%)	Satış(ton)	Pay(%)
AYGAZ A.Ş.	77,581	54,23	6,004	26,63	232,271	41,95	315,856	43,92
SHELL & TURCAS PETROL A.Ş.	0,000	0,00	0,000	0,00	114,372	20,66	114,372	15,90
MİLANGAZ LPG DAĞITIM TİCARET VE SANAYİ A.Ş.	23,099	16,15	0,000	0,00	32,736	5,91	55,835	7,76
İPRAGAZ A.Ş.	27,879	19,49	16,539	73,37	11,010	1,99	55,428	7,71
BP PETROLLERİ A.Ş.	0,000	0,00	0,000	0,00	37,722	6,81	37,722	5,24
OMV PETROL OFİSİ A.Ş.	0,000	0,00	0,000	0,00	24,052	4,34	24,052	3,34
HABAŞ PETROL ÜRÜNLERİ SANAYİ VE TİCARET A.Ş.	2,814	1,97	0,000	0,00	19,890	3,59	22,704	3,16
AKPET GAZ A.Ş.	0,000	0,00	0,000	0,00	21,876	3,95	21,876	3,04
NORM GAZ PETROL ÜRÜNLERİ SANAYİ TİCARET A.Ş. ÇORUM	0,000	0,00	0,000	0,00	21,400	3,87	21,400	2,98
TOTAL OIL TÜRKİYE A.Ş.	0,000	0,00	0,000	0,00	17,578	3,17	17,578	2,44
AYTEMİZ AKARYAKIT DAĞITIM A.Ş.	0,000	0,00	0,000	0,00	17,539	3,17	17,539	2,44
AKÇAGAZ PETROL ÜRÜNLERİ SANAYİ VE TİCARET A.Ş.	7,084	4,95	0,000	0,00	0,000	0,00	7,084	0,98
ERGAZ SANAYİ VE TİCARET A.Ş.	4,595	3,21	0,000	0,00	0,000	0,00	4,595	0,64
AKGAZ TİCARET VE SANAYİ A.Ş.	0,000	0,00	0,000	0,00	2,400	0,43	2,400	0,33
GÜVENAL GAZ SANAYİ VE TİCARET A.Ş.	0,000	0,00	0,000	0,00	0,801	0,14	0,801	0,11
TOPLAM	143,052	100,00	22,543	100,00	553,647	100,00	719,242	100,00

Tablo 5.80: Yozgat

Lisans Sahibinin Unvanı	Tüplü		Dökme		Otogaz		Toplam	
	Satış(ton)	Pay(%)	Satış(ton)	Pay(%)	Satış(ton)	Pay(%)	Satış(ton)	Pay(%)
AYGAZ A.Ş.	149,294	32,71	2,048	39,12	312,165	13,15	463,507	16,34
MİLANGAZ LPG DAĞITIM TİCARET VE SANAYİ A.Ş.	90,537	19,84	0,000	0,00	246,411	10,38	336,948	11,88
BİRGAZ PETROL ÜRÜNLERİ İNŞ.NAK.SANAYİ ve TİCARET LİMİTED ŞİRKETİ	0,000	0,00	0,000	0,00	279,650	11,78	279,650	9,86
ANADOLUGAZ TİCARET VE SANAYİ A.Ş.	21,790	4,77	0,000	0,00	232,760	9,80	254,550	8,98
İPRAGAZ A.Ş.	114,113	25,01	0,789	15,07	86,221	3,63	201,123	7,09
SORGUN AS-GAZ TÜP DOLUM SANAYİ VE TİCARET A.Ş.	37,557	8,23	0,398	7,60	161,290	6,79	199,245	7,03
KALELİ BEST GAZ İNŞAAT NAKLİYE SANAYİ VE TİCARET LİMİTED ŞİRKETİ	0,000	0,00	0,000	0,00	185,003	7,79	185,003	6,52
AYTEMİZ AKARYAKIT DAĞITIM A.Ş.	0,000	0,00	0,000	0,00	167,160	7,04	167,160	5,89
OMV PETROL OFİSİ A.Ş.	0,000	0,00	0,000	0,00	153,337	6,46	153,337	5,41
AKPET GAZ A.Ş.	0,000	0,00	0,000	0,00	141,877	5,98	141,877	5,00
SHELL & TURCAS PETROL A.Ş.	0,000	0,00	0,000	0,00	98,795	4,16	98,795	3,48
YILDIRIM PETROL TİCARET VE NAKLİYAT A.Ş.	0,000	0,00	0,000	0,00	67,713	2,85	67,713	2,39
HABAŞ PETROL ÜRÜNLERİ SANAYİ VE TİCARET A.Ş.	43,062	9,44	0,000	0,00	11,520	0,49	54,582	1,92
YURTPET AKARYAKIT LPG DAĞITIM PAZARLAMA SANAYİ VE TİCARET LİMİTED ŞİRKETİ	0,000	0,00	0,000	0,00	54,112	2,28	54,112	1,91
TOTAL OIL TÜRKİYE A.Ş.	0,000	0,00	0,000	0,00	34,295	1,44	34,295	1,21
HÜRGAZ TİCARET VE SANAYİ A.Ş.	0,000	0,00	0,000	0,00	27,700	1,17	27,700	0,98
BP PETROLLERİ A.Ş.	0,000	0,00	0,000	0,00	24,762	1,04	24,762	0,87
HİSARGAZ AKARYAKIT NAKLİYE SANAYİ İNŞAAT TİCARET TURİZM İTHALAT İHRACAT LİMİTED ŞİRKETİ	0,000	0,00	0,000	0,00	16,840	0,71	16,840	0,59
ORALGAZ SANAYİ VE TİCARET A.Ş.	0,000	0,00	0,000	0,00	16,836	0,71	16,836	0,59
GÜVENAL GAZ SANAYİ VE TİCARET A.Ş.	0,000	0,00	0,000	0,00	14,869	0,63	14,869	0,52
TP PETROL DAĞITIM A.Ş.	0,000	0,00	0,000	0,00	14,440	0,61	14,440	0,51
GAZPA AKARYAKIT TARIM GIDA VE HAYVANCILIK ÜRÜNLERİ PAZARLAMA SANAYİ VE TİCARET LİMİTED ŞİRKETİ	0,000	0,00	0,000	0,00	10,790	0,45	10,790	0,38
MARGAZ LPG DOLUM TEVZİİ TİCARET VE SANAYİ A.Ş.	0,000	0,00	0,000	0,00	5,600	0,24	5,600	0,20
TURKUAZ PETROL ÜRÜNLERİ A.Ş.	0,000	0,00	0,000	0,00	4,740	0,20	4,740	0,17
TERMOPET AKARYAKIT NAKLİYAT VE TİCARET LİMİTED ŞİRKETİ	0,000	0,00	0,000	0,00	4,496	0,19	4,496	0,16
TRABZONGAZ LPG SANAYİ NAKLİYAT VE TİCARET A.Ş.	0,000	0,00	2,000	38,20	0,000	0,00	2,000	0,07
GESAN YATIRIM VE TİCARET A.Ş.	0,000	0,00	0,000	0,00	1,002	0,04	1,002	0,04
TOPLAM	456,353	100,00	5,235	100,00	2.374,384	100,00	2.835,972	100,00

Tablo 5.81: Zonguldak

Lisans Sahibinin Unvanı	Tüplü		Dökme		Otogaz		Toplam	
	Satış(ton)	Pay(%)	Satış(ton)	Pay(%)	Satış(ton)	Pay(%)	Satış(ton)	Pay(%)
AYGAZ A.Ş.	471,037	57,50	3,649	18,84	853,806	38,55	1.328,492	43,51
İPRAGAZ A.Ş.	154,304	18,84	15,723	81,16	175,528	7,92	345,555	11,32
MİLANGAZ LPG DAĞITIM TİCARET VE SANAYİ A.Ş.	147,007	17,95	0,000	0,00	158,980	7,18	305,987	10,02
OMV PETROL OFİSİ A.Ş.	0,000	0,00	0,000	0,00	258,444	11,67	258,444	8,46
SHELL & TURCAS PETROL A.Ş.	0,000	0,00	0,000	0,00	228,503	10,32	228,503	7,48
TOTAL OIL TÜRKİYE A.Ş.	0,000	0,00	0,000	0,00	139,984	6,32	139,984	4,58
BP PETROLLERİ A.Ş.	0,000	0,00	0,000	0,00	112,370	5,07	112,370	3,68
ERAGAZ PETROL ÜRÜNLERİ SANAYİ VE TİCARET A.Ş.	0,000	0,00	0,000	0,00	64,620	2,92	64,620	2,12
OZAN İLKGAZ LPG PETROL AKARYAKIT DAĞITIM MADEN NAKLİYE İNŞAAT TİCARET A.Ş.	0,000	0,00	0,000	0,00	62,160	2,81	62,160	2,04
AKPET GAZ A.Ş.	0,000	0,00	0,000	0,00	50,886	2,30	50,886	1,67
AYTEMİZ AKARYAKIT DAĞITIM A.Ş.	0,000	0,00	0,000	0,00	49,327	2,23	49,327	1,62
AKÇAGAZ PETROL ÜRÜNLERİ SANAYİ VE TİCARET A.Ş.	46,822	5,72	0,000	0,00	0,000	0,00	46,822	1,53
YILDIRIM PETROL TİCARET VE NAKLİYAT A.Ş.	0,000	0,00	0,000	0,00	35,792	1,62	35,792	1,17
TP PETROL DAĞITIM A.Ş.	0,000	0,00	0,000	0,00	12,544	0,57	12,544	0,41
YURTPET AKARYAKIT LPG DAĞITIM PAZARLAMA SANAYİ VE TİCARET LİMİTED ŞİRKETİ	0,000	0,00	0,000	0,00	12,039	0,54	12,039	0,39
TOPLAM	819,170	100,00	19,372	100,00	2.214,983	100,00	3.053,525	100,00