1.

SIVILAŞTIRILMIŞ PETROL GAZLARI (LPG) PİYASASI SEKTÖR RAPORU

ŞUBAT 2017

Bu rapor, Resmi İstatistik Programı kapsamında yayımlanmaktadır.

Bu raporda yer alan tüm bilgi, tablo ve şekillerin her hakkı saklıdır.

Kaynak gösterilmeden kullanılamaz.

T.C. ENERJİ PİYASASI DÜZENLEME KURUMU

Strateji Geliştirme Dairesi Başkanlığı

2017
ANKARA

Önemli Hatırlatma: Lisans sahibi firmalar, Enerji Piyasası Bildirim Yönetmeliğinin ilgili hükümleri çerçevesinde bildirim düzeltme talebinde bulunarak daha önce Kuruma sundukları verilerde düzeltme yapabilmektedir. Bu sebeple yayımlanan raporlar arasında veri farklılıkları olabilmektedir.

ÖZET

- **Üretim**
  - ✓ Rafinerici lisansı sahiplerinin, 2017 yılı Şubat ayında toplam LPG üretimi geçen yılın aynı ayına göre %17,61 artarak 77.054,516 ton olmuştur.
- **İthalat**
  - ✓ Rafinerici ve dağıtıcı lisans sahiplerince 2017 yılı Şubat ayında yapılan LPG ithalatı, geçen yılın aynı ayına göre %9,38 azalarak 232.212,835 ton olmuştur.
  - ✓ 2017 yılı Şubat ayında en çok ithalat yapılan ülke sıralamasına göre Cezayir, Norveç, ABD, Kazakistan, Rusya ve Ukrayna olmak üzere 6 farklı ülkeden LPG ithalatı gerçekleştirilmiştir.
- **İhracat**
  - ✓ Rafinerici ve dağıtıcı lisans sahiplerince 2017 yılı Şubat ayında yapılan LPG ihracatı, geçen yılın aynı ayına göre %26,31 artarak 36.139,457 ton olmuştur.
  - ✓ 2017 yılı Şubat ayında en çok ihracat yapılan ülke sıralamasına göre Mısır, İsviçre, Birleşik Arap Emirlikleri, Tunus, Bulgaristan, Romanya, K.K.T.C. ve Türkiye Serbest Bölge olmak üzere 8 farklı ülkeye/bölgeye LPG ihracatı gerçekleştirilmiştir.
- **Yurtiçi Satışlar**
  - ✓ Dağıtıcı lisansı sahiplerince 2017 yılı Şubat ayında 56.087,590 ton tüplü LPG, 10.307,555 ton dökme LPG ve 202.850,471 ton otogaz LPG olmak üzere toplam **269.245,616** ton LPG satışı yapılmıştır.
  - ✓ 2017 yılı Şubat ayı satış rakamları bir önceki yılın aynı ayı ile karşılaştırıldığında, tüplü LPG satışı %7,05 azalmış, dökme LPG satışı %8,43 artmış ve otogaz satışı %9,83 azalmış olup toplam LPG satışı %8,67 azalmıştır.
  - ✓ 2017 yılı Şubat ayında tüplü LPG %20,83, dökme LPG %3,83 ve otogaz %75,34 pazar payına sahip olmuştur.
  - ✓ Dağıtıcı lisans sahiplerince 2017 yılı Şubat ayında 4.759,598 ton Standardize LPG satışı yapılmıştır.

2017 Yılı Şubat Ayı Sonu İtibariyle LPG Piyasası Genel Görünümü

Ay Adı	Üretim (ton)	Satış (ton)	İthalat (ton)	İhracat (ton)	Üretim/ Satış(%)	Üretim/ İthalat(%)	İhracat/ İthalat(%)
Ocak	88.662,406	291.482,978	256.513,094	32.824,504	30,42	34,56	26,89
Şubat	77.054,516	269.245,616	232.212,835	36.139,457	28,62	33,18	29,70
Toplam	**165.716,922**	**560.728,594**	**488.725,929**	**68.963,961**	**29,55**	**33,91**	**14,11**

*Standardize LPG dâhil toplam satış

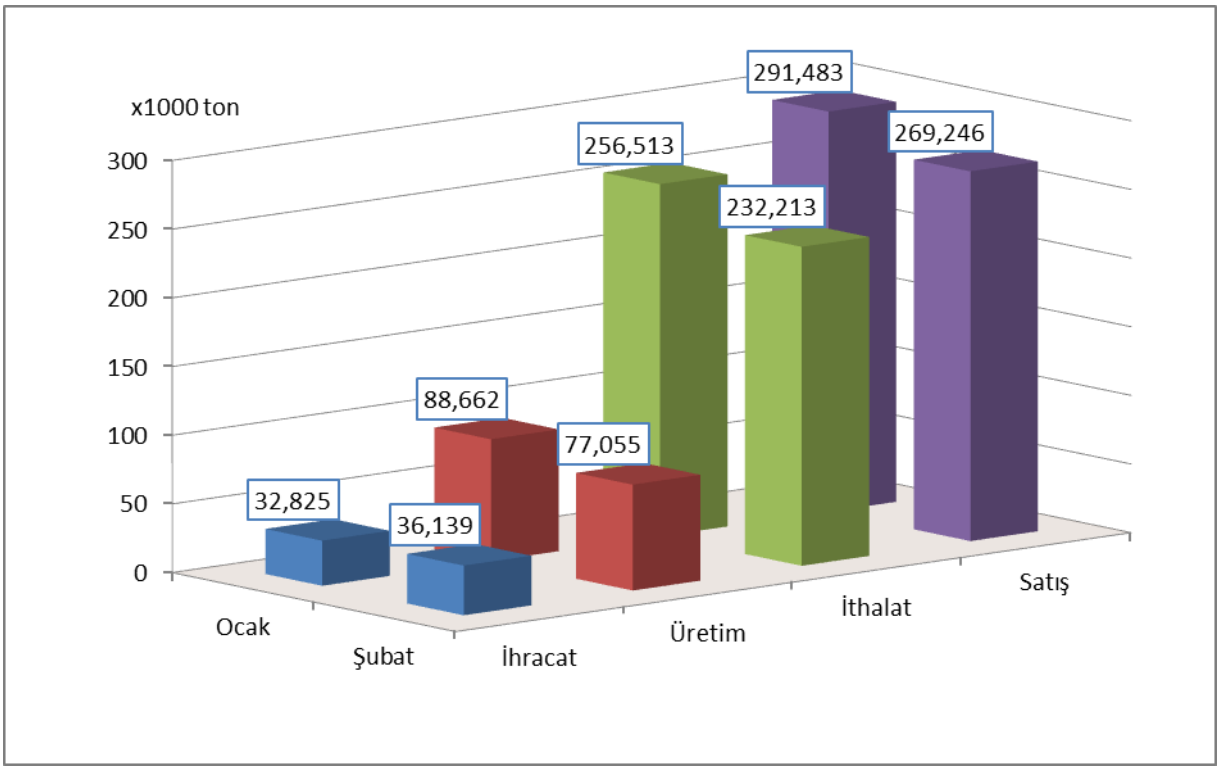

2017 Yılı Şubat Ayı Sonu İtibariyle LPG Piyasası Genel Görünüm Grafiği

2017 Yılı Şubat Ayı Sonu İtibariyle LPG Arz Miktarı ve Oranı

Ay Adı	Üretim (Ton)	İthalat (Ton)	Toplam Arz (Ton)	Önceki Aya Göre Değişim(%)	Üretim/Toplam Arz(%)	İthalat/Toplam Arz(%)
Ocak	88.662,406	256.513,094	345.175,500	-	25,69	74,31
Şubat	77.054,516	232.212,835	309.267,351	-11,61	24,92	75,08
Toplam	**165.716,922**	**488.725,929**	**654.442,851**	**-**	**25,32**	**74,68**

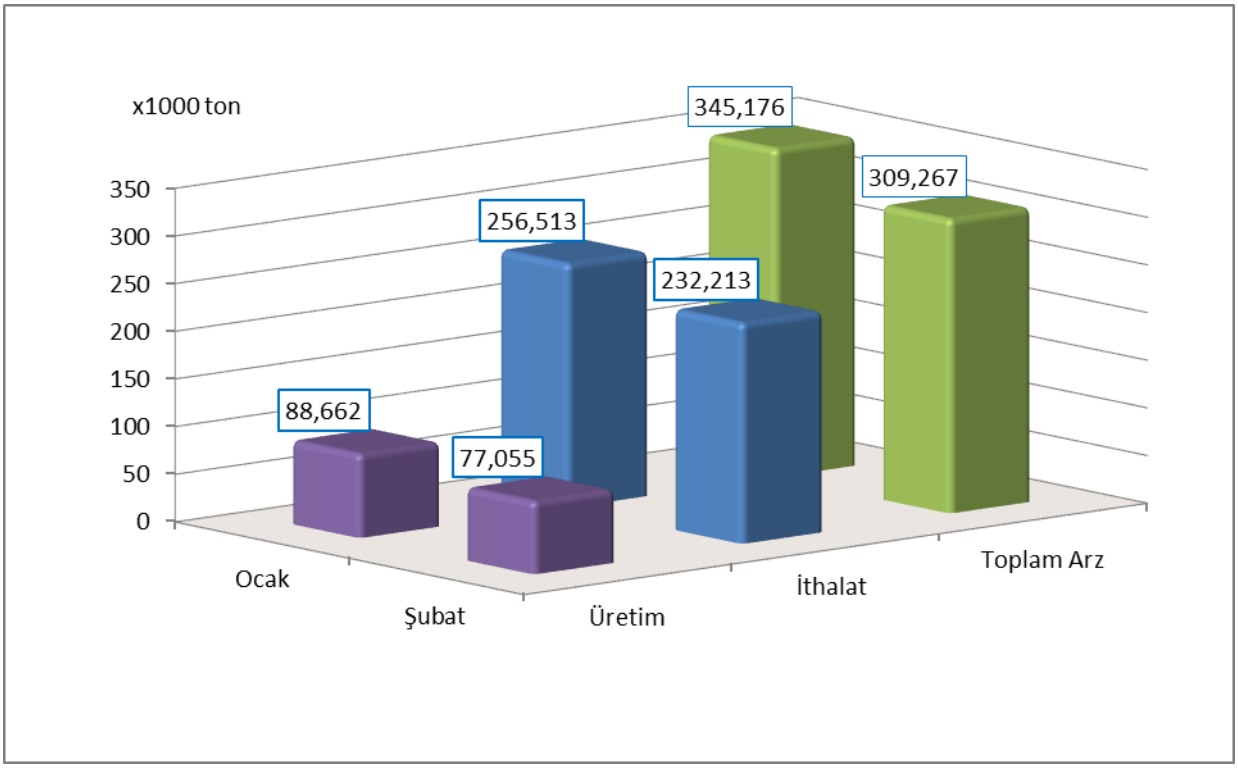

2017 Şubat Ayı Sonu İtibariyle LPG Arz Miktarı Grafiği

İÇİNDEKİLER

1. LPG ÜRETİMİ 1
2. YURT DIŞI LPG TİCARETİ 2
2.1. İthalat 2
2.2. İhracat 4
3. YURT İÇİ LPG TİCARETİ 5
3.1. Dağıtıcılar Arası Toptan LPG Ticareti 5
3.2. Ürün Türüne Göre LPG Satışları 9
3.3. Dağıtıcılara Göre LPG satışları 11
3.4. İllere Göre LPG Satışları 20
4. İLLER BAZINDA LPG SATIŞLARININ DAĞITICILARA VE ÜRÜN TÜRÜNE GÖRE AYRINTILI DAĞILIMI 22

TABLO LİSTESİ

Tablo 1-1: LPG Üretiminin Ürün ve Dönem Bazında Dağılımı 1
Tablo 2-1: İthalatın Menşei Ülkelere Göre Dağılımı 2
Tablo 2-2: İthalatın Lisans Sahiplerine Göre Dağılımı 3
Tablo 2-3: İhracatın Ülkelere Göre Dağılımı 4
Tablo 2-4: İhracatın Lisans Sahiplerine Göre Dağılımı 4
Tablo 3-1: Şubat 2017 Dönemi Dağıtıcılar Arası Toptan LPG Satışları 5
Tablo 3-2: Ocak-Şubat 2017 Dönemleri Dağıtıcılar Arası Toptan LPG Satışları 7
Tablo 3-3: Ürün Türüne Göre LPG Satışlarının Dönemler arası Karşılaştırması 9
Tablo 3-4: Ürün Türüne Göre LPG Satışlarının Ocak-Şubat 2016 ve Ocak-Şubat 2017 Dönemleri arası Karşılaştırması 10
Tablo 3-5: Şubat 2017 Döneminde LPG Satışlarının Dağıtıcılara ve Ürün Türüne Göre Dağılımı 11
Tablo 3-6: Ocak-Şubat 2017 Dönemleri Arası LPG Satışlarının Dağıtıcılara ve Ürün Türüne Göre Dağılımı 14
Tablo 3-7: Lisans Sahiplerine Göre LPG Satışlarının Dönemler Arası Karşılaştırması 17
Tablo 3-8: Şubat 2017 Döneminde Standardize LPG Satışlarının Dağıtıcılara Göre Dağılımı 19
Tablo 3-9: Şubat 2017 Döneminde LPG Satışlarının İllere ve Ürün Türüne Göre Dağılımı 20
Tablo 4-1: Adana 22
Tablo 4-2: Adıyaman 23
Tablo 4-3: Afyonkarahisar 24
Tablo 4-4: Ağrı 25
Tablo 4-5: Aksaray 26
Tablo 4-6: Amasya 27
Tablo 4-7: Ankara 28
Tablo 4-8: Antalya 30
Tablo 4-9: Ardahan 31
Tablo 4-10: Artvin 31
Tablo 4-11: Aydın 32
Tablo 4-12: Balıkesir 33
Tablo 4-13: Bartın 34
Tablo 4-14: Batman 35
Tablo 4-15: Bayburt 36
Tablo 4-16: Bilecik 36
Tablo 4-17: Bingöl 37
Tablo 4-18: Bitlis 37
Tablo 4-19: Bolu 38
Tablo 4-20: Burdur 39
Tablo 4-21: Bursa 40
Tablo 4-22: Çanakkale 41
Tablo 4-23: Çankırı 42
Tablo 4-24: Çorum 43
Tablo 4-25: Denizli 44
Tablo 4-26: Diyarbakır 45

Tablo 4-27: Düzce 46
Tablo 4-28: Edirne 47
Tablo 4-29: Elazığ 48
Tablo 4-30: Erzincan 49
Tablo 4-31: Erzurum 50
Tablo 4-32: Eskişehir 51
Tablo 4-33: Gaziantep 52
Tablo 4-34: Giresun 53
Tablo 4-35: Gümüşhane 54
Tablo 4-36: Hakkari 54
Tablo 4-37: Hatay 55
Tablo 4-38: Iğdır 56
Tablo 4-39: Isparta 56
Tablo 4-40: İstanbul 57
Tablo 4-41: İzmir 58
Tablo 4-42: Kahramanmaraş 59
Tablo 4-43: Karabük 60
Tablo 4-44: Karaman 61
Tablo 4-45: Kars 62
Tablo 4-46: Kastamonu 63
Tablo 4-47: Kayseri 64
Tablo 4-48: Kırıkkale 65
Tablo 4-49: Kırklareli 66
Tablo 4-50: Kırşehir 67
Tablo 4-51: Kilis 68
Tablo 4-52: Kocaeli 69
Tablo 4-53: Konya 70
Tablo 4-54: Kütahya 71
Tablo 4-55: Malatya 72
Tablo 4-56: Manisa 73
Tablo 4-57: Mardin 74
Tablo 4-58: Mersin 75
Tablo 4-59: Muğla 76
Tablo 4-60: Muş 77
Tablo 4-61: Nevşehir 78
Tablo 4-62: Niğde 79
Tablo 4-63: Ordu 80
Tablo 4-64: Osmaniye 81
Tablo 4-65: Rize 82
Tablo 4-66: Sakarya 83
Tablo 4-67: Samsun 84
Tablo 4-68: Siirt 85
Tablo 4-69: Sinop 86
Tablo 4-70: Sivas 87

Tablo 4-71: Şanlıurfa 88
Tablo 4-72: Şırnak 89
Tablo 4-73: Tekirdağ 90
Tablo 4-74: Tokat 91
Tablo 4-75: Trabzon 92
Tablo 4-76: Tunceli 93
Tablo 4-77: Uşak 94
Tablo 4-78: Van 95
Tablo 4-79: Yalova 96
Tablo 4-80: Yozgat 97
Tablo 4-81: Zonguldak 98

ŞEKİL LİSTESİ

Şekil 2-1: Şubat 2017 Dönemi LPG İthalatının Ülkelere Göre Dağılımı 2
Şekil 2-2: Şubat 2017 Dönemi LPG İhracatının Ülkelere Göre Dağılımı 4
Şekil 3-1: Şubat 2017 Döneminde LPG Satışlarının Ürün Türüne Göre Dağılımı 9
Şekil 3-2: Şubat 2016 – Şubat 2017 Dönemlerinde Ürün Türüne Göre LPG Satışları 10
Şekil 3-3: Şubat 2017 Döneminde LPG Satışlarının Dağıtıcılara Göre Dağılımı 13

2. LPG Üretimi

Tablo 2-1: LPG Üretiminin Ürün ve Dönem Bazında Dağılımı

Ürün	Üretim (ton)		Değişim (%)
	2016 Şubat	2017 Şubat	
Karışım LPG	65.133,941	76.766,522	17,86
Bütan	296,461	242,256	-18,28
Propan	84,682	45,738	-45,99
Toplam	**65.515,084**	**77.054,516**	**17,61**

**Rafineri üretim proseslerinde kullanılan/tüketilen bütan/propan eksi olarak gösterilmiştir.*

3. Yurt Dışı LPG Ticareti

3.1. İthalat

Tablo 3-1: İthalatın Menşei Ülkelere Göre Dağılımı

Ülke	İthalat (ton)				Değişim (%)
	Şubat 2016	Pay(%)	Şubat 2017	Pay(%)	
Cezayir	83.957,943	32,76	67.164,601	28,92	-20,00
Norveç	20.287,566	7,92	56.412,672	24,29	178,07
ABD	52.349,137	20,43	46.210,501	19,90	-11,73
Kazakistan	44.584,723	17,40	31.422,236	13,53	-29,52
Rusya Federasyonu	52.468,146	20,47	29.426,370	12,67	-43,92
Ukrayna	2.611,590	1,02	1.576,455	0,68	-39,64
Toplam	**256.259,105**	**100**	**232.212,835**	**100**	**-9,38**

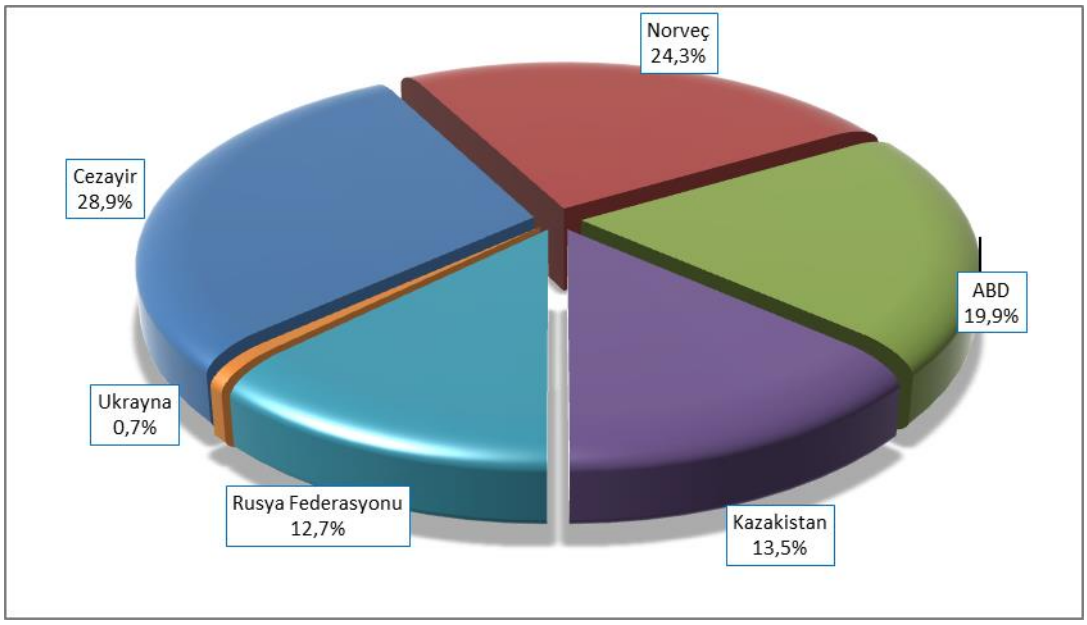

Şekil 3-1: Şubat 2017 Dönemi LPG İthalatının Ülkelere Göre Dağılımı

Tablo 3-2: İthalatın Lisans Sahiplerine Göre Dağılımı

Lisans Sahibinin Unvanı	Şubat 2017	
	Satış (ton)	Pay (%)
AYGAZ ANONİM ŞİRKETİ	95.141,596	40,97
MİLANGAZ LPG DAĞITIM TİCARET VE SANAYİ ANONİM ŞİRKETİ	55.722,365	24,00
İPRAGAZ ANONİM ŞİRKETİ	36.701,485	15,81
PET GAZ ANONİM ŞİRKETİ	16.452,219	7,08
OMV PETROL OFİSİ ANONİM ŞİRKETİ	10.644,996	4,58
SHELL & TURCAS PETROL ANONİM ŞİRKETİ	5.788,158	2,49
HABAŞ PETROL ÜRÜNLERİ SANAYİ VE TİCARET ANONİM ŞİRKETİ	5.212,354	2,24
AYTEMİZ AKARYAKIT DAĞITIM ANONİM ŞİRKETİ	3.450,000	1,49
AKPET GAZ ANONİM ŞİRKETİ	1.576,455	0,68
AVGAZ LPG DOLUM TEVZİ PETROL İNŞAAT NAKLİYAT LİMİTET ŞİRKETİ	1.523,207	0,66
Toplam	232.212,835	100

3.2. İhracat

Tablo 3-3: İhracatın Ülkelere Göre Dağılımı

Ülke	İhracat (ton)				Değişim (%)
	Şubat 2016	Pay (%)	Şubat 2017	Pay (%)	
Mısır	10.099,619	35,30	11.241,648	31,11	11,31
İsviçre	15.081,391	52,71	7.491,480	20,73	-50,33
Birleşik Arap Emirlikleri	0,000	0,00	5.999,663	16,60	-
Tunus	0,000	0,00	3.749,994	10,38	-
Bulgaristan	0,000	0,00	3.395,343	9,40	-
Romanya	0,000	0,00	2.200,074	6,09	-
K.K.T.C.	3.400,953	11,89	1.992,041	5,51	-41,43
Türkiye*	29,760	0,10	69,214	0,19	132,57
Toplam	**28.611,723**	**100**	**36.139,457**	**100**	**26,31**

*Serbest bölgelere yapılan satışlar

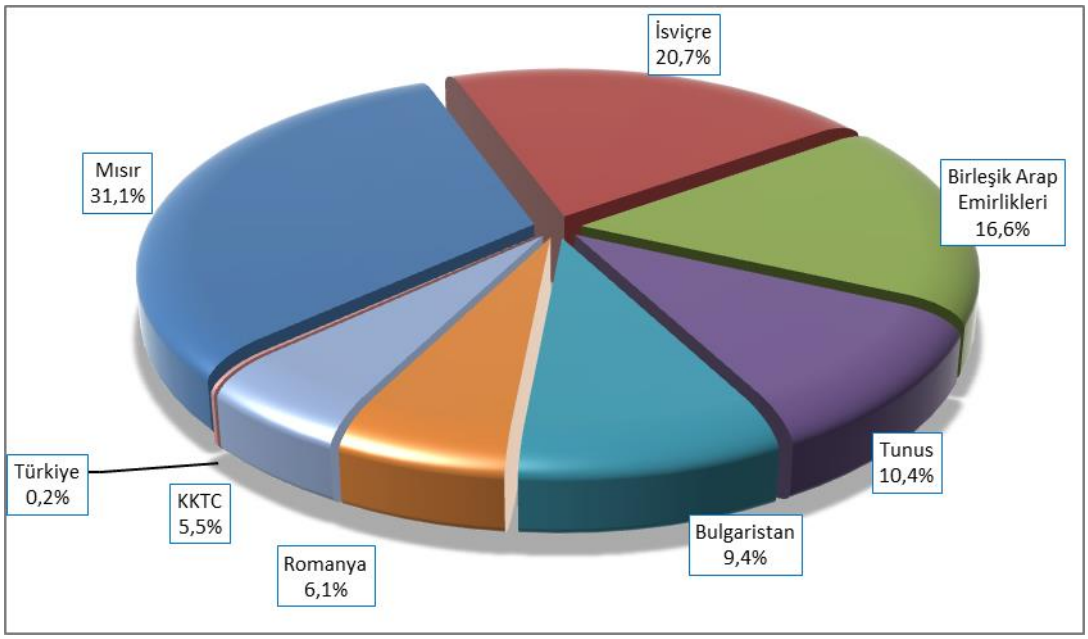

Şekil 3-2: Şubat 2017 Dönemi LPG İhracatının Ülkelere Göre Dağılımı

Tablo 3-4: İhracatın Lisans Sahiplerine Göre Dağılımı

Lisans Sahibinin Unvanı	Şubat 2017	
	Satış (ton)	Pay (%)
AYGAZ ANONİM ŞİRKETİ	19.086,560	52,81
MİLANGAZ LPG DAĞITIM TİCARET VE SANAYİ ANONİM ŞİRKETİ	11.241,648	31,11
PET GAZ ANONİM ŞİRKETİ	3.749,994	10,38
TÜPRAŞ, TÜRKİYE PETROL RAFİNERİLERİ ANONİM ŞİRKETİ	1.992,041	5,51
İPRAGAZ ANONİM ŞİRKETİ	69,214	0,19
Toplam	**36.139,457**	**100**

4. Yurt İçi LPG Ticareti

4.1. Dağıtıcılar Arası Toptan LPG Ticareti

Tablo 4-1: Şubat 2017 Dönemi Dağıtıcılar Arası Toptan LPG Satışları

Satış Yapan Lisans Sahibinin Unvanı	Tüplü		Dökme		Otogaz		Toplam	
	Satış (ton)	Pay (%)	Satış (ton)	Pay (%)	Satış (ton)	Pay (%)	Satış (ton)	Pay (%)
AYGAZ A.Ş.	2.983,966	8,22	286,340	1,52	27.830,848	16,26	**31101,154**	**13,74**
MİLANGAZ LPG DAĞITIM TİCARET VE SANAYİ A.Ş.	0,000	0,00	239,832	1,27	25.711,680	15,03	**25951,512**	**11,47**
İPRAGAZ A.Ş.	4.697,483	12,94	484,079	2,56	17.241,127	10,08	**22422,689**	**9,91**
UZMANGAZ GAZ DAĞITIM PETROL ÜRÜNLERİ SAN. VE TİC. LİMİTED ŞİRKETİ	97,460	0,27	1.500,000	7,94	13.848,200	8,09	**15445,660**	**6,83**
OMV PETROL OFİSİ A.Ş.	0,000	0,00	0,000	0,00	15.373,805	8,98	**15373,805**	**6,79**
HABAŞ PETROL ÜRÜNLERİ SAN. VE TİC. A.Ş.	3.970,950	10,94	426,020	2,26	9.631,154	5,63	**14028,124**	**6,20**
YURTGAZ PETROL ÜRÜNLERİ SAN. VE TİC. A.Ş.	11.801,822	32,52	205,880	1,09	100,000	0,06	**12107,702**	**5,35**
PET GAZ A.Ş.	2.215,460	6,10	0,000	0,00	8.711,300	5,09	**10926,760**	**4,83**
AVGAZ LPG DOLUM TEVZİ PETROL İNŞAAT NAKLİYAT LİMİTET ŞİRKETİ	0,000	0,00	4.424,087	23,42	6.034,230	3,53	**10458,317**	**4,62**
MİRGAZ LPG DOLUM DAĞITIM TAŞIMACILIK SAN. VE TİC. A.Ş.	0,000	0,00	2.929,725	15,51	6.098,170	3,56	**9027,895**	**3,99**
GAZPA AKARYAKIT TARIM GIDA VE HAYVANCILIK ÜRÜNLERİ PAZARLAMA SAN. VE TİC. LİMİTED ŞİRKETİ	2.577,560	7,10	631,120	3,34	4.951,630	2,89	**8160,310**	**3,61**
YURTPET AKARYAKIT LPG DAĞITIM PAZARLAMA SAN. VE TİC. LİMİTED ŞİRKETİ	21,920	0,06	546,000	2,89	7.416,181	4,33	**7984,101**	**3,53**
SORGUN AS-GAZ TÜP DOLUM SAN. VE TİC. A.Ş.	314,237	0,87	3.654,600	19,35	3.980,760	2,33	**7949,597**	**3,51**
İSTANBUL LİKİT GAZ ENERJİ VE PETROL A.Ş.	0,000	0,00	955,010	5,06	5.306,240	3,10	**6261,250**	**2,77**
LİPETGAZ LPG DAĞITIM TAŞIMACILIK SAN. VE TİC. A.Ş.	226,760	0,62	0,000	0,00	5.549,852	3,24	**5776,612**	**2,55**
TOTAL OIL TÜRKİYE A.Ş.	0,000	0,00	80,620	0,43	4.788,362	2,80	**4868,982**	**2,15**
AYTEMİZ AKARYAKIT DAĞITIM A.Ş.	0,000	0,00	0,000	0,00	3.038,000	1,78	**3038,000**	**1,34**
SHELL & TURCAS PETROL A.Ş.	0,000	0,00	0,000	0,00	2.859,630	1,67	**2859,630**	**1,26**
KALEGAZ PETROL ÜRÜNLERİ TİCARET VE SANAYİ A.Ş.	1.699,160	4,68	0,000	0,00	225,090	0,13	**1924,250**	**0,85**
GESAN YATIRIM VE TİCARET A.Ş.	1.544,900	4,26	0,000	0,00	79,420	0,05	**1624,320**	**0,72**
MRMAY PETROL VE PETROL ÜRÜLERİ LPG DAĞITIM TAŞIMACILIK GIDA SAN. VE TİC. A.Ş.	1.500,250	4,13	0,000	0,00	0,000	0,00	**1500,250**	**0,66**
AKGAZ TİCARET VE SANAYİ A.Ş.	979,580	2,70	393,200	2,08	26,420	0,02	**1399,200**	**0,62**
GAZMER PETROL ÜRÜNLERİ PLASTİK VE KAUÇUK SAN. VE TİC. A.Ş.	600,010	1,65	0,000	0,00	569,000	0,33	**1169,010**	**0,52**
AKPET GAZ A.Ş.	30,220	0,08	0,000	0,00	914,100	0,53	**944,320**	**0,42**
GÜNEŞ GAZ ULUSLARARASI NAKLİYAT TİCARET VE SANAYİ A.Ş.	0,000	0,00	800,000	4,24	0,000	0,00	**800,000**	**0,35**
SURGAZ AKARYAKIT NAKLİYE SAN. VE TİC. LİMİTED ŞİRKETİ	0,000	0,00	0,000	0,00	561,860	0,33	**561,860**	**0,25**
ESGAZ LPG DAĞITIM SAN. VE TİC. A.Ş.	0,000	0,00	527,080	2,79	0,000	0,00	**527,080**	**0,23**
BİRGAZ PETROL ÜRÜNLERİ İNŞ.NAK.SAN. VE TİC. LİMİTED ŞİRKETİ	0,000	0,00	312,289	1,65	0,000	0,00	**312,289**	**0,14**
ERGAZ SAN. VE TİC. A.Ş.	300,760	0,83	0,000	0,00	0,000	0,00	**300,760**	**0,13**
KARADENİZ TÜPGAZ SAN. VE TİC. A.Ş.	285,000	0,79	0,000	0,00	0,000	0,00	**285,000**	**0,13**
MAVİGÖL GAZ OTM.TEKSİNŞ.İLT.TUR.GID.EĞ SANAYİ TİCARET A.Ş.	0,000	0,00	219,120	1,16	0,000	0,00	**219,120**	**0,10**

Satış Yapan Lisans Sahibinin Unvanı	Tüplü		Dökme		Otogaz		Toplam	
	Satış (ton)	Pay (%)	Satış (ton)	Pay (%)	Satış (ton)	Pay (%)	Satış (ton)	Pay (%)
İSTANBUL LPG SAN. VE TİC. A.Ş.	0,000	0,00	0,000	0,00	174,620	0,10	**174,620**	**0,08**
KALELİ BEST GAZ İNŞAAT NAKLİYE SAN. VE TİC. LİMİTED ŞİRKETİ	162,000	0,45	0,000	0,00	0,000	0,00	**162,000**	**0,07**
KOÇGAZ DOLUM TESİSLERİ VE PETROL ÜRÜNLERİ, NAKLİYAT, OTOMOTİV, İNŞAAT, GIDA, İTHALAT, İHRACAK SAN. VE TİC. LİMİTED ŞİRKETİ	140,340	0,39	0,000	0,00	0,000	0,00	**140,340**	**0,06**
HİSARGAZ AKARYAKIT NAKLİYE SANAYİ İNŞAAT TİCARET TURİZM İTHALAT İHRACAT LİMİTED ŞİRKETİ	0,000	0,00	135,020	0,71	0,000	0,00	**135,020**	**0,06**
EUROGAZ GAZ DAĞITIM A.Ş.	0,000	0,00	128,700	0,68	0,000	0,00	**128,700**	**0,06**
AKÇAGAZ PETROL ÜRÜNLERİ SAN. VE TİC. A.Ş.	65,350	0,18	5,520	0,03	14,020	0,01	**84,890**	**0,04**
ARGAZ LPG DOLUM TEVZİİ İNŞAAT SAN. VE TİC. A.Ş.	0,000	0,00	0,000	0,00	47,580	0,03	**47,580**	**0,02**
YILDIRIM PETROL TİCARET VE NAKLİYAT A.Ş.	33,000	0,09	0,000	0,00	0,000	0,00	**33,000**	**0,01**
ŞARKGAZ VE MADENİ YAĞLAR A.Ş.	25,000	0,07	0,000	0,00	0,000	0,00	**25,000**	**0,01**
GÜNEYGAZ LPG SAN. VE TİC. A.Ş.	22,260	0,06	0,000	0,00	0,000	0,00	**22,260**	**0,01**
GÜVENAL GAZ SAN. VE TİC. A.Ş.	0,000	0,00	0,000	0,00	21,920	0,01	**21,920**	**0,01**
TRABZONGAZ LPG SANAYİ NAKLİYAT VE TİCARET A.Ş.	0,000	0,00	5,000	0,03	0,000	0,00	**5,000**	**0,00**
EROL GAZ İNŞAAT NAKLIYE GIDA VE PETROL ÜRÜNLERİ OTOMOTİV SAN. VE TİC. A.Ş.	0,000	0,00	0,000	0,00	4,740	0,00	**4,740**	**0,00**
Toplam	**36.295,448**	**100**	**18.889,242**	**100**	**171.109,939**	**100**	**226.294,629**	**100**

Tablo 4-2: Ocak-Şubat 2017 Dönemleri Dağıtıcılar Arası Toptan LPG Satışları

Satış Yapan Lisans Sahibinin Unvanı	Tüplü		Dökme		Otogaz		Toplam	
	Satış (ton)	Pay (%)	Satış(ton)	Pay (%)	Satış (ton)	Pay (%)	Satış (ton)	Pay (%)
AYGAZ A.Ş.	6.225,653	9,64	739,300	1,84	59.062,522	16,96	**66.027,475**	**14,58**
MİLANGAZ LPG DAĞITIM TİCARET VE SANAYİ A.Ş.	0,000	0,00	486,187	1,21	51.812,720	14,88	**52.298,907**	**11,55**
İPRAGAZ A.Ş.	6.702,755	10,38	1.025,624	2,56	29.784,722	8,55	**37.513,101**	**8,28**
HABAŞ PETROL ÜRÜNLERİ SAN. VE TİC. A.Ş.	7.289,060	11,29	783,780	1,96	22.654,496	6,51	**30.727,336**	**6,78**
OMV PETROL OFİSİ A.Ş.	0,000	0,00	0,000	0,00	29.244,230	8,40	**29.244,230**	**6,46**
YURTGAZ PETROL ÜRÜNLERİ SAN. VE TİC. A.Ş.	18.133,472	28,08	285,090	0,71	7.241,940	2,08	**25.660,502**	**5,67**
UZMANGAZ GAZ DAĞITIM PETROL ÜRÜNLERİ SAN. VE TİC. LİMİTED ŞİRKETİ	97,460	0,15	1.500,000	3,74	23.108,063	6,64	**24.705,523**	**5,46**
PET GAZ A.Ş.	4.269,920	6,61	0,000	0,00	18.280,080	5,25	**22.550,000**	**4,98**
AVGAZ LPG DOLUM TEVZİ PETROL İNŞAAT NAKLİYAT LİMİTET ŞİRKETİ	0,000	0,00	10.678,827	26,64	11.466,010	3,29	**22.144,837**	**4,89**
YURTPET AKARYAKIT LPG DAĞITIM PAZARLAMA SAN. VE TİC. LİMİTED ŞİRKETİ	21,920	0,03	546,000	1,36	17.308,045	4,97	**17.875,965**	**3,95**
SORGUN AS-GAZ TÜP DOLUM SAN. VE TİC. A.Ş.	314,237	0,49	8.363,850	20,87	8.511,940	2,44	**17.190,027**	**3,80**
MİRGAZ LPG DOLUM DAĞITIM TAŞIMACILIK SAN. VE TİC. A.Ş.	0,000	0,00	6.441,425	16,07	9.373,830	2,69	**15.815,255**	**3,49**
GAZPA AKARYAKIT TARIM GIDA VE HAYVANCILIK ÜRÜNLERİ PAZARLAMA SAN. VE TİC. LİMİTED ŞİRKETİ	4.801,860	7,44	1.598,140	3,99	8.534,180	2,45	**14.934,180**	**3,30**
İSTANBUL LİKİT GAZ ENERJİ VE PETROL A.Ş.	0,000	0,00	2.736,786	6,83	10.810,580	3,10	**13.547,366**	**2,99**
LİPETGAZ LPG DAĞITIM TAŞIMACILIK SAN. VE TİC. A.Ş.	226,760	0,35	0,000	0,00	10.994,212	3,16	**11.220,972**	**2,48**
TOTAL OIL TÜRKİYE A.Ş.	0,000	0,00	80,620	0,20	9.441,152	2,71	**9.521,772**	**2,10**
AYTEMİZ AKARYAKIT DAĞITIM A.Ş.	0,000	0,00	0,000	0,00	8.083,947	2,32	**8.083,947**	**1,78**
SHELL & TURCAS PETROL A.Ş.	0,000	0,00	0,000	0,00	4.683,550	1,34	**4.683,550**	**1,03**
KALEGAZ PETROL ÜRÜNLERİ TİCARET VE SANAYİ A.Ş.	3.499,000	5,42	0,000	0,00	724,020	0,21	**4.223,020**	**0,93**
GESAN YATIRIM VE TİCARET A.Ş.	2.939,880	4,55	0,000	0,00	452,520	0,13	**3.392,400**	**0,75**
AKGAZ TİCARET VE SANAYİ A.Ş.	2.881,100	4,46	393,200	0,98	26,420	0,01	**3.300,720**	**0,73**
MRMAY PETROL VE PETROL ÜRÜLERİ LPG DAĞITIM TAŞIMACILIK GIDA SAN. VE TİC. A.Ş.	2.500,320	3,87	0,000	0,00	0,000	0,00	**2.500,320**	**0,55**
GAZMER PETROL ÜRÜNLERİ PLASTİK VE KAUÇUK SAN. VE TİC. A.Ş.	1.010,310	1,56	0,000	0,00	1.188,940	0,34	**2.199,250**	**0,49**
AKPET GAZ A.Ş.	56,200	0,09	0,000	0,00	1.785,340	0,51	**1.841,540**	**0,41**
ASYA GAZ TİCARET VE SANAYİ LİMİTED ŞİRKETİ	58,740	0,09	0,000	0,00	1.510,880	0,43	**1.569,620**	**0,35**
GÜNEŞ GAZ ULUSLARARASI NAKLİYAT TİCARET VE SANAYİ A.Ş.	0,000	0,00	1.307,000	3,26	0,000	0,00	**1.307,000**	**0,29**
PAMUKKALE GAZ LPG DAĞITIM VE TAŞIMACILIK BETON MADEN PETROL KİMYA SAN. VE TİC. LİMİTED ŞİRKETİ	447,880	0,69	0,000	0,00	800,100	0,23	**1.247,980**	**0,28**
KOÇGAZ DOLUM TESİSLERİ VE PETROL ÜRÜNLERİ, NAKLİYAT, OTOMOTİV, İNŞAAT, GIDA, İTHALAT, İHRACAK SAN. VE TİC. LİMİTED ŞİRKETİ	958,609	1,48	0,000	0,00	0,000	0,00	**958,609**	**0,21**
ERGAZ SAN. VE TİC. A.Ş.	805,660	1,25	0,000	0,00	0,000	0,00	**805,660**	**0,18**
ESGAZ LPG DAĞITIM SAN. VE TİC. A.Ş.	0,000	0,00	707,120	1,76	53,600	0,02	**760,720**	**0,17**
SURGAZ AKARYAKIT NAKLİYE SAN. VE TİC. LİMİTED ŞİRKETİ	0,000	0,00	0,000	0,00	741,860	0,21	**741,860**	**0,16**

Satış Yapan Lisans Sahibinin Unvanı	Tüplü		Dökme		Otogaz		Toplam	
	Satış (ton)	Pay (%)	Satış(ton)	Pay (%)	Satış (ton)	Pay (%)	Satış (ton)	Pay (%)
BİRGAZ PETROL ÜRÜNLERİ İNŞ.NAK.SAN. VE TİC. LİMİTED ŞİRKETİ	0,000	0,00	713,915	1,78	0,000	0,00	**713,915**	**0,16**
KARADENİZ TÜPGAZ SAN. VE TİC. A.Ş.	543,000	0,84	0,000	0,00	0,000	0,00	**543,000**	**0,12**
KALELİ BEST GAZ İNŞAAT NAKLİYE SAN. VE TİC. LİMİTED ŞİRKETİ	461,740	0,72	0,000	0,00	0,000	0,00	**461,740**	**0,10**
EUROGAZ GAZ DAĞITIM A.Ş.	0,000	0,00	428,700	1,07	0,000	0,00	**428,700**	**0,09**
MAVİGÖL GAZ OTM.TEKSİNŞ.İLT.TUR.GID.EĞ SANAYİ TİCARET A.Ş.	0,000	0,00	400,000	1,00	0,000	0,00	**400,000**	**0,09**
HİSARGAZ AKARYAKIT NAKLİYE SANAYİ İNŞAAT TİCARET TURİZM İTHALAT İHRACAT LİMİTED ŞİRKETİ	0,000	0,00	306,560	0,76	47,880	0,01	**354,440**	**0,08**
İSTANBUL LPG SAN. VE TİC. A.Ş.	0,000	0,00	0,000	0,00	324,000	0,09	**324,000**	**0,07**
AKÇAGAZ PETROL ÜRÜNLERİ SAN. VE TİC. A.Ş.	101,320	0,16	115,040	0,29	49,620	0,01	**265,980**	**0,06**
NORM GAZ PETROL ÜRÜNLERİ SANAYİİ TİCARET A.Ş. ÇORUM	0,000	0,00	215,000	0,54	0,000	0,00	**215,000**	**0,05**
NARGAZ LPG DOLUM TEVZİİ İNŞAAT SAN. VE TİC. A.Ş.	0,000	0,00	153,620	0,38	0,000	0,00	**153,620**	**0,03**
ARGAZ LPG DOLUM TEVZİİ İNŞAAT SAN. VE TİC. A.Ş.	18,500	0,03	0,000	0,00	97,280	0,03	**115,780**	**0,03**
YILDIRIM PETROL TİCARET VE NAKLİYAT A.Ş.	67,000	0,10	0,000	0,00	0,000	0,00	**67,000**	**0,01**
LİKİTGAZ DAĞITIM VE ENDÜSTRİ A.Ş.	0,000	0,00	54,000	0,13	0,000	0,00	**54,000**	**0,01**
GÜNEYGAZ LPG SAN. VE TİC. A.Ş.	53,375	0,08	0,000	0,00	0,000	0,00	**53,375**	**0,01**
ŞARKGAZ VE MADENİ YAĞLAR A.Ş.	47,000	0,07	0,000	0,00	0,000	0,00	**47,000**	**0,01**
COŞKUNAL GAZ NAKLİYAT İNŞAAT SANAYİ TİCARET A.Ş.	26,480	0,04	0,000	0,00	0,000	0,00	**26,480**	**0,01**
GÜVENAL GAZ SAN. VE TİC. A.Ş.	0,000	0,00	0,000	0,00	21,920	0,01	**21,920**	**0,00**
TRABZONGAZ LPG SANAYİ NAKLİYAT VE TİCARET A.Ş.	0,000	0,00	20,000	0,05	0,000	0,00	**20,000**	**0,00**
ERAGAZ PETROL ÜRÜNLERİ SAN. VE TİC. A.Ş.	9,980	0,02	0,000	0,00	0,354	0,00	**10,334**	**0,00**
EROL GAZ İNŞAAT NAKLIYE GIDA VE PETROL ÜRÜNLERİ OTOMOTİV SAN. VE TİC. A.Ş.	0,000	0,00	0,000	0,00	7,780	0,00	**7,780**	**0,00**
TORSAN ORMAN SAN. VE TİC. LİMİTED ŞİRKETİ	0,000	0,00	0,000	0,00	3,440	0,00	**3,440**	**0,00**
MARGAZ LPG DOLUM TEVZİİ TİCARET VE SANAYİ A.Ş.	0,000	0,00	0,000	0,00	2,100	0,00	**2,100**	**0,00**
Toplam	**64.569,191**	**100**	**40.079,784**	**100**	**348.234,273**	**100**	**452.883,248**	**100**

4.2. Ürün Türüne Göre LPG Satışları

Tablo 4-3: Ürün Türüne Göre LPG Satışlarının Dönemler arası Karşılaştırması

Ürün Türü	Şubat 2016		Şubat 2017		Değişim (%)
	Satış (ton)	Pay (%)	Satış (ton)	Pay (%)	
TÜPLÜ	60.342,170	20,47	56.087,590	20,83	**-7,05**
DÖKME*	9.506,434	3,22	10.307,555	3,83	**8,43**
OTOGAZ	224.971,328	76,31	202.850,471	75,34	**-9,83**
Toplam	**294.819,932**	**100**	**269.245,616**	**100**	**-8,67**

*Standardize LPG dahil toplam satış

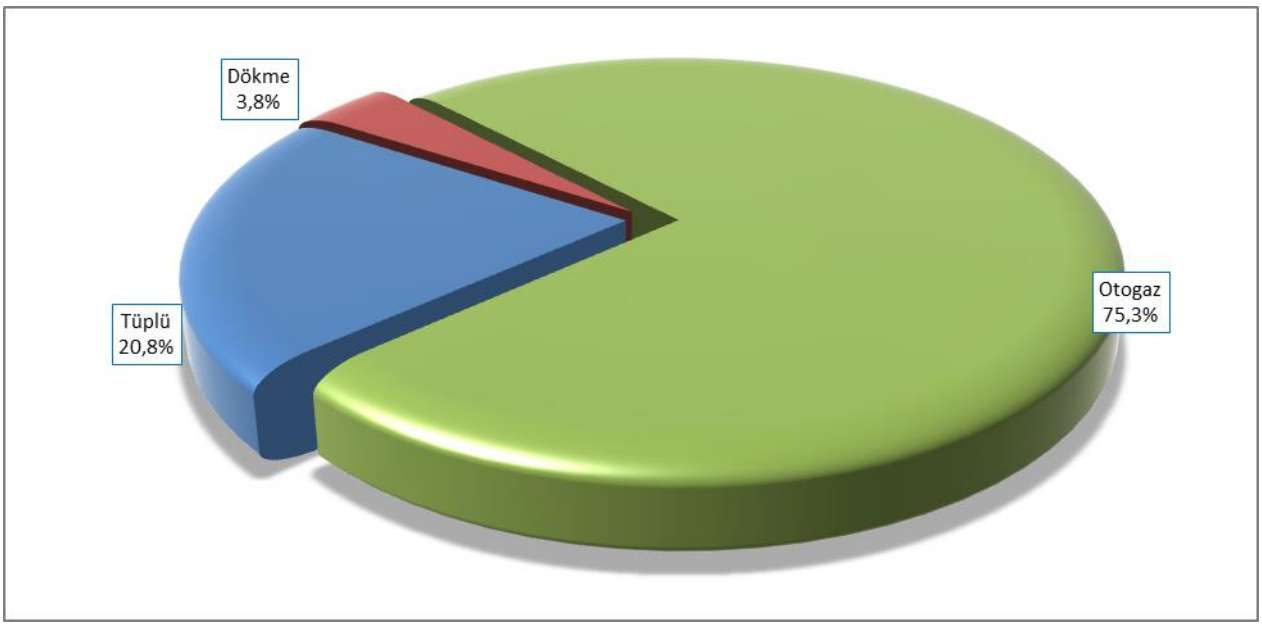

Şekil 4-1: Şubat 2017 Döneminde LPG Satışlarının Ürün Türüne Göre Dağılımı

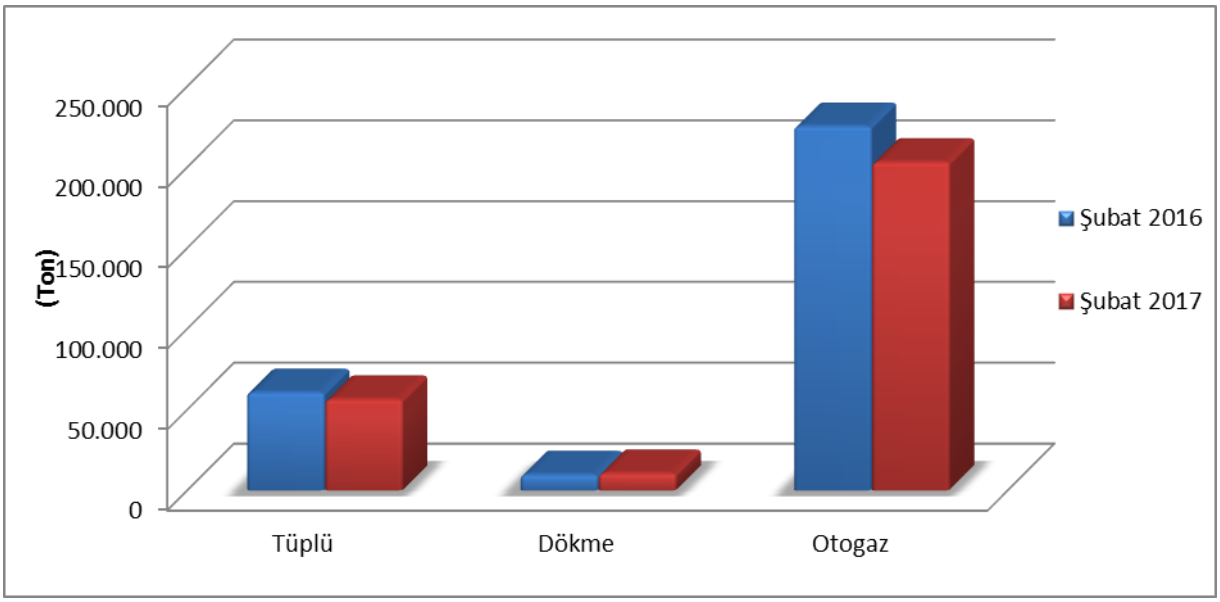

Şekil 4-2: Şubat 2016 – Şubat 2017 Dönemlerinde Ürün Türüne Göre LPG Satışları

Tablo 4-4: Ürün Türüne Göre LPG Satışlarının Ocak-Şubat 2016 ve Ocak-Şubat 2017 Dönemleri arası Karşılaştırması

Ürün Türü	Ocak - Şubat 2016		Ocak - Şubat 2017		Değişim (%)
	Satış (ton)	Pay (%)	Satış (ton)	Pay (%)	
TÜPLÜ	121.812,407	20,65	118.691,687	21,17	**-2,56**
DÖKME*	19.637,446	3,33	21.584,421	3,85	**9,91**
OTOGAZ	448.299,848	76,02	420.452,486	74,98	**-6,21**
Toplam	**589.749,701**	**100**	**560.728,594**	**100**	**-4,92**

4.3. Dağıtıcılara Göre LPG satışları

Tablo 4-5: Şubat 2017 Döneminde LPG Satışlarının Dağıtıcılara ve Ürün Türüne Göre Dağılımı

Lisans Sahibinin Unvanı	Tüplü		Dökme		Otogaz		Toplam	
	Satış (ton)	Pay (%)	Satış (ton)	Pay (%)	Satış (ton)	Pay (%)	Satış (ton)	Pay (%)
AYGAZ A.Ş.	23.600,655	42,08	2.568,401	24,92	50.734,295	25,01	**76.903,351**	**28,56**
İPRAGAZ A.Ş.	16.962,473	30,24	3.732,554	36,21	10.349,577	5,10	**31.044,604**	**11,53**
OMV PETROL OFİSİ A.Ş.	1,574	0,00	0,000	0,00	26.321,303	12,98	**26.322,877**	**9,78**
SHELL & TURCAS PETROL A.Ş.	0,720	0,00	2,463	0,02	24.592,609	12,12	**24.595,792**	**9,14**
MİLANGAZ LPG DAĞITIM TİCARET VE SANAYİ A.Ş.	8.491,704	15,14	229,096	2,22	15.221,415	7,50	**23.942,215**	**8,89**
BP PETROLLERİ A.Ş.	2,040	0,00	0,000	0,00	15.129,534	7,46	**15.131,574**	**5,62**
AYTEMİZ AKARYAKIT DAĞITIM A.Ş.	6,493	0,01	0,000	0,00	7.924,704	3,91	**7.931,197**	**2,95**
TOTAL OIL TÜRKİYE A.Ş.	4,964	0,01	166,740	1,62	7.117,337	3,51	**7.289,041**	**2,71**
AKPET GAZ A.Ş.	22,260	0,04	7,785	0,08	6.261,655	3,09	**6.291,700**	**2,34**
YURTPET AKARYAKIT LPG DAĞITIM PAZARLAMA SANAYİ VE TİCARET LİMİTED ŞİRKETİ	0,000	0,00	59,720	0,58	4.288,479	2,11	**4.348,199**	**1,61**
GÜVENAL GAZ SANAYİ VE TİCARET A.Ş.	28,561	0,05	53,328	0,52	4.022,465	1,98	**4.104,354**	**1,52**
YILDIRIM PETROL TİCARET VE NAKLİYAT A.Ş.	7,166	0,01	0,000	0,00	3.825,258	1,89	**3.832,424**	**1,42**
GESAN YATIRIM VE TİCARET A.Ş.	363,036	0,65	1,280	0,01	1.970,108	0,97	**2.334,424**	**0,87**
TP PETROL DAĞITIM A.Ş.	0,000	0,00	0,000	0,00	2.269,648	1,12	**2.269,648**	**0,84**
HABAŞ PETROL ÜRÜNLERİ SANAYİ VE TİCARET A.Ş.	954,316	1,70	7,540	0,07	1.236,285	0,61	**2.198,141**	**0,82**
ERAGAZ PETROL ÜRÜNLERİ SANAYİ VE TİCARET A.Ş.	0,000	0,00	0,000	0,00	1.792,521	0,88	**1.792,521**	**0,67**
YÜCEL GAZ SANAYİ VE TİCARET A.Ş.	391,710	0,70	28,770	0,28	1.336,040	0,66	**1.756,520**	**0,65**
ERGAZ SANAYİ VE TİCARET A.Ş.	1.358,102	2,42	125,725	1,22	245,722	0,12	**1.729,549**	**0,64**
ORALGAZ SANAYİ VE TİCARET A.Ş.	12,848	0,02	1,850	0,02	1.460,980	0,72	**1.475,678**	**0,55**
MARGAZ LPG DOLUM TEVZİİ TİCARET VE SANAYİ A.Ş.	293,523	0,52	66,080	0,64	1.102,620	0,54	**1.462,223**	**0,54**
KALEGAZ PETROL ÜRÜNLERİ TİCARET VE SANAYİ A.Ş.	29,637	0,05	6,000	0,06	1.411,860	0,70	**1.447,497**	**0,54**
KALELİ BEST GAZ İNŞAAT NAKLİYE SANAYİ VE TİCARET LİMİTED ŞİRKETİ	0,000	0,00	5,050	0,05	1.327,918	0,65	**1.332,968**	**0,50**
SURGAZ AKARYAKIT NAKLİYE SANAYİ VE TİCARET LİMİTED ŞİRKETİ	0,000	0,00	1.145,580	11,11	178,650	0,09	**1.324,230**	**0,49**
KADOOĞLU PETROLCÜLÜK TAŞIMACILIK TİCARET SANAYİ İTHALAT VE İHRACAT A.Ş.	0,000	0,00	0,000	0,00	1.121,156	0,55	**1.121,156**	**0,42**
HÜRGAZ TİCARET VE SANAYİ A.Ş.	49,050	0,09	3,040	0,03	929,560	0,46	**981,650**	**0,36**
GAZPA AKARYAKIT TARIM GIDA VE HAYVANCILIK ÜRÜNLERİ PAZARLAMA SANAYİ VE TİCARET LİMİTED ŞİRKETİ	14,953	0,03	3,420	0,03	957,685	0,47	**976,058**	**0,36**
HAS-GAZ LPG DAĞITIM VE METAL SANAYİ TİCARET A.Ş.	99,075	0,18	110,981	1,08	697,780	0,34	**907,836**	**0,34**
KONGAZ PETROL ÜRÜNLERİ PAZARLAMA SANAYİ VE TİCARET A.Ş.	547,169	0,98	10,410	0,10	316,440	0,16	**874,019**	**0,32**
ANADOLUGAZ TİCARET VE SANAYİ A.Ş.	84,220	0,15	12,130	0,12	749,530	0,37	**845,880**	**0,31**
PAMUKKALE GAZ LPG DAĞITIM VE TAŞIMACILIK BETON MADEN PETROL KİMYA SANAYİ VE TİCARET LİMİTED ŞİRKETİ	773,964	1,38	0,000	0,00	56,015	0,03	**829,979**	**0,31**

Lisans Sahibinin Unvanı	Tüplü		Dökme		Otogaz		Toplam	
	Satış (ton)	Pay (%)	Satış (ton)	Pay (%)	Satış (ton)	Pay (%)	Satış (ton)	Pay (%)
KOÇGAZ DOLUM TESİSLERİ VE PETROL ÜRÜNLERİ, NAKLİYAT, OTOMOTİV, İNŞAAT, GIDA, İTHALAT, İHRACAK SANAYİ VE TİCARET LİMİTED ŞİRKETİ	0,000	0,00	0,000	0,00	712,230	0,35	**712,230**	**0,26**
MAVİGÖL GAZ OTM.TEKS İNŞ.İLT.TUR.GID.EĞ SANAYİ TİCARET A.Ş.	0,594	0,00	37,740	0,37	629,410	0,31	**667,744**	**0,25**
GÜNEYGAZ LPG SANAYİ VE TİCARET A.Ş.	392,411	0,70	65,480	0,64	203,480	0,10	**661,371**	**0,25**
EUROGAZ GAZ DAĞITIM A.Ş.	0,000	0,00	378,357	3,67	281,728	0,14	**660,085**	**0,25**
ÇELEBİ GAZ DOLUM ÜNİTESİ PETROL ÜRÜNLERİ NAKLİYE MOTORLU TAŞIT VE OTO GAZ MONTAJ OTO PARÇA SANAYİ VE TİCARET A.Ş.	10,494	0,02	477,900	4,64	163,240	0,08	**651,634**	**0,24**
GAZMER PETROL ÜRÜNLERİ PLASTİK VE KAUÇUK SANAYİ VE TİCARET A.Ş.	29,630	0,05	0,000	0,00	603,530	0,30	**633,160**	**0,24**
ARGAZ LPG DOLUM TEVZİİ İNŞAAT SANAYİ VE TİCARET A.Ş.	110,880	0,20	46,690	0,45	406,680	0,20	**564,250**	**0,21**
ENERJİ GAZ A.Ş.	0,000	0,00	0,000	0,00	562,090	0,28	**562,090**	**0,21**
EKSON GRUP PETROLCÜLÜK SANAYİ VE TİCARET A.Ş.	0,000	0,00	515,060	5,00	30,920	0,02	**545,980**	**0,20**
KARADENİZ TÜPGAZ SANAYİ VE TİCARET A.Ş.	247,367	0,44	26,680	0,26	207,414	0,10	**481,461**	**0,18**
TURKUAZ PETROL ÜRÜNLERİ A.Ş.	0,000	0,00	0,000	0,00	471,486	0,23	**471,486**	**0,18**
TRABZONGAZ LPG SANAYİ NAKLİYAT VE TİCARET A.Ş.	121,051	0,22	130,240	1,26	202,250	0,10	**453,541**	**0,17**
EROL GAZ İNŞAAT NAKLIYE GIDA VE PETROL ÜRÜNLERİ OTOMOTİV SANAYİ VE TİCARET A.Ş.	20,775	0,04	19,470	0,19	387,840	0,19	**428,085**	**0,16**
ANTGAZ LİKİT PETROL GAZI SANAYİ VE TİCARET LİMİTED ŞİRKETİ	147,759	0,26	28,215	0,27	219,320	0,11	**395,294**	**0,15**
ŞARKGAZ VE MADENİ YAĞLAR A.Ş.	36,901	0,07	8,280	0,08	324,110	0,16	**369,291**	**0,14**
NARGAZ LPG DOLUM TEVZİİ İNŞAAT SANAYİ VE TİCARET A.Ş.	85,307	0,15	12,360	0,12	230,070	0,11	**327,737**	**0,12**
YURTGAZ PETROL ÜRÜNLERİ SANAYİ VE TİCARET A.Ş.	48,330	0,09	32,265	0,31	211,656	0,10	**292,251**	**0,11**
ATA LİKİT PETROL GAZI VE PETROL ÜRÜNLERİ SANAYİ TİCARET LİMİTED ŞİRKETİ	62,556	0,11	6,600	0,06	221,140	0,11	**290,296**	**0,11**
YAMAN GAZ TİCARET VE SANAYİ A.Ş.	55,359	0,10	0,000	0,00	230,020	0,11	**285,379**	**0,11**
AKGAZ TİCARET VE SANAYİ A.Ş.	6,379	0,01	1,020	0,01	259,380	0,13	**266,779**	**0,10**
ŞANGAZ LPG AKARYAKIT ÜRÜNLERİ TARIM GIDA İNŞAAT SANAYİ VE TİCARET A.Ş.	0,000	0,00	0,000	0,00	200,405	0,10	**200,405**	**0,07**
BİRGAZ PETROL ÜRÜNLERİ İNŞ.NAK.SANAYİ ve TİCARET LİMİTED ŞİRKETİ	0,000	0,00	0,000	0,00	198,640	0,10	**198,640**	**0,07**
GÜNEŞ GAZ ULUSLARARASI NAKLİYAT TİCARET VE SANAYİ A.Ş.	100,380	0,18	86,035	0,83	0,000	0,00	**186,415**	**0,07**
YENİ ULAŞLI GAZ LPG DOLUM DEPOLAMA OTOGAZ DAĞITIM PAZARLAMA NAKLİYE İMALAT İTHALAT İHRACAT SANAYİ VE TİCARET LİMİTED ŞİRKETİ	0,000	0,00	0,000	0,00	158,150	0,08	**158,150**	**0,06**
JETGAZ PETROL ÜRÜNLERİ SANAYİ VE TİC.AŞ.	0,000	0,00	0,000	0,00	157,000	0,08	**157,000**	**0,06**
AKÇAGAZ PETROL ÜRÜNLERİ SANAYİ VE TİCARET A.Ş.	140,431	0,25	0,000	0,00	0,000	0,00	**140,431**	**0,05**
SORGUN AS-GAZ TÜP DOLUM SANAYİ VE TİCARET A.Ş.	23,885	0,04	2,200	0,02	100,430	0,05	**126,515**	**0,05**

Lisans Sahibinin Unvanı	Tüplü		Dökme		Otogaz		Toplam	
	Satış (ton)	Pay (%)	Satış (ton)	Pay (%)	Satış (ton)	Pay (%)	Satış (ton)	Pay (%)
AVGAZ LPG DOLUM TEVZİ PETROL İNŞAAT NAKLİYAT LİMİTET ŞİRKETİ	0,000	0,00	0,000	0,00	105,980	0,05	**105,980**	**0,04**
UZMANGAZ GAZ DAĞITIM PETROL ÜRÜNLERİ SANAYİ VE TİCARET LİMİTED ŞİRKETİ	82,035	0,15	0,000	0,00	3,500	0,00	**85,535**	**0,03**
NORM GAZ PETROL ÜRÜNLERİ SANAYİİ TİCARET A.Ş. ÇORUM	0,000	0,00	0,000	0,00	85,460	0,04	**85,460**	**0,03**
UNİVERSAL GAZ A.Ş.	0,000	0,00	85,020	0,82	0,000	0,00	**85,020**	**0,03**
TORSAN ORMAN SANAYİ VE TİCARET LİMİTED ŞİRKETİ	72,937	0,13	0,000	0,00	5,060	0,00	**77,997**	**0,03**
COŞKUNAL GAZ NAKLİYAT İNŞAAT SANAYİ TİCARET A.Ş.	0,000	0,00	0,000	0,00	74,990	0,04	**74,990**	**0,03**
PEGAGAZ A.Ş.	72,572	0,13	0,000	0,00	0,000	0,00	**72,572**	**0,03**
LİKİTGAZ DAĞITIM VE ENDÜSTRİ A.Ş.	49,472	0,09	0,000	0,00	0,000	0,00	**49,472**	**0,02**
MRMAY PETROL VE PETROL ÜRÜLERİ LPG DAĞITIM TAŞIMACILIK GIDA SANAYİ VE TİCARET A.Ş.	0,000	0,00	0,000	0,00	45,940	0,02	**45,940**	**0,02**
ADAGAZ LPG AKARYAKIT VE MADENİ YAĞLAR DEPOLAMA PAZARLAMA SANAYİ VE TİCARET A.Ş.	0,000	0,00	0,000	0,00	45,300	0,02	**45,300**	**0,02**
STAR SIVILAŞTIRILMIŞ GAZLAR DAĞITIM VE PAZARLAMA A.Ş.	0,000	0,00	0,000	0,00	41,375	0,02	**41,375**	**0,02**
TERMOPET AKARYAKIT NAKLİYAT VE TİCARET LİMİTED ŞİRKETİ	0,000	0,00	0,000	0,00	41,250	0,02	**41,250**	**0,02**
ASGAZ ANADOLU SINAİGAZLAR A.Ş.	35,730	0,06	0,000	0,00	3,928	0,00	**39,658**	**0,01**
ŞİRİNGAZ PETROL ÜRÜNLERİ VE TÜP İMALAT SANAYİ TİCARET A.Ş.	4,320	0,01	0,000	0,00	26,100	0,01	**30,420**	**0,01**
SELÇUK GAZ VE PRES DÖKÜM SANAYİ VE TİCARET A.Ş.	29,822	0,05	0,000	0,00	0,000	0,00	**29,822**	**0,01**
MY GAZ DAĞITIM DEPOCULUK PETROL TAŞIMACILIK SANAYİ VE TİCARET LİMİTED ŞİRKETİ	0,000	0,00	0,000	0,00	25,000	0,01	**25,000**	**0,01**
HİSARGAZ AKARYAKIT NAKLİYE SANAYİ İNŞAAT TİCARET TURİZM İTHALAT İHRACAT LİMİTED ŞİRKETİ	0,000	0,00	0,000	0,00	24,820	0,01	**24,820**	**0,01**
Toplam	56.087,590	100	10.307,555	100	202.850,471	100	269.245,616	100

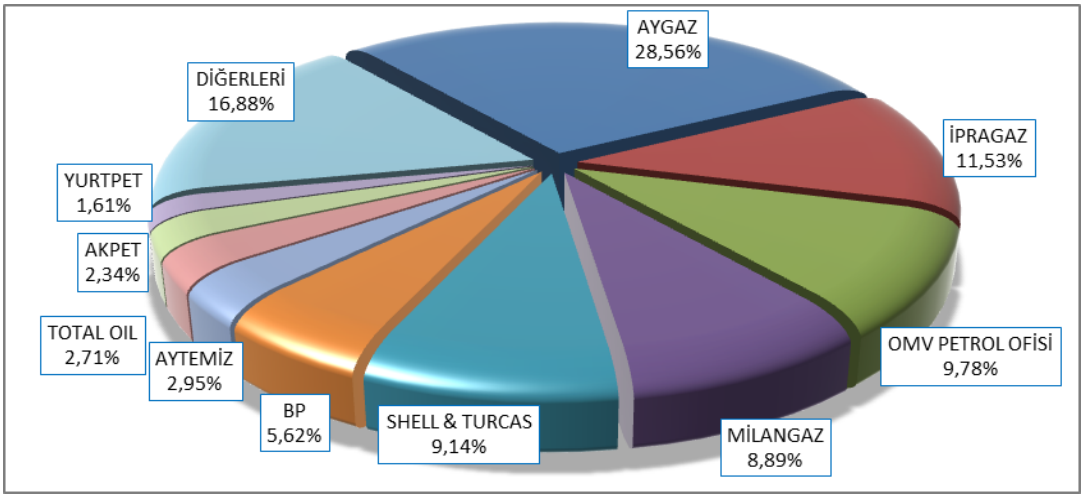

Şekil 4-3: Şubat 2017 Döneminde LPG Satışlarının Dağıtıcılara Göre Dağılımı

Tablo 4-6: Ocak-Şubat 2017 Dönemleri Arası LPG Satışlarının Dağıtıcılara ve Ürün Türüne Göre Dağılımı

Lisans Sahibinin Unvanı	Tüplü		Dökme		Otogaz		Toplam	
	Satış (ton)	Pay (%)	Satış (ton)	Pay (%)	Satış (ton)	Pay (%)	Satış (ton)	Pay (%)
AYGAZ A.Ş.	50.163,582	42,26	5.339,237	24,74	105.021,445	24,98	**160.524,264**	**28,63**
İPRAGAZ A.Ş.	35.250,430	29,70	7.737,450	35,85	21.717,542	5,17	**64.705,422**	**11,54**
OMV PETROL OFİSİ A.Ş.	3,014	0,00	0,000	0,00	54.618,975	12,99	**54.621,989**	**9,74**
SHELL & TURCAS PETROL A.Ş.	2,280	0,00	2,463	0,01	50.881,199	12,10	**50.885,942**	**9,07**
MİLANGAZ LPG DAĞITIM TİCARET VE SANAYİ A.Ş.	18.048,234	15,21	487,245	2,26	31.963,138	7,60	**50.498,617**	**9,01**
BP PETROLLERİ A.Ş.	4,080	0,00	0,000	0,00	30.896,138	7,35	**30.900,218**	**5,51**
AYTEMİZ AKARYAKIT DAĞITIM A.Ş.	15,374	0,01	0,000	0,00	16.270,315	3,87	**16.285,689**	**2,90**
TOTAL OIL TÜRKİYE A.Ş.	4,964	0,00	413,053	1,91	14.780,337	3,52	**15.198,354**	**2,71**
AKPET GAZ A.Ş.	53,375	0,04	11,885	0,06	12.723,155	3,03	**12.788,415**	**2,28**
GÜVENAL GAZ SANAYİ VE TİCARET A.Ş.	66,691	0,06	125,827	0,58	9.226,295	2,19	**9.418,813**	**1,68**
YURTPET AKARYAKIT LPG DAĞITIM PAZARLAMA SANAYİ VE TİCARET LİMİTED ŞİRKETİ	0,000	0,00	140,548	0,65	8.526,105	2,03	**8.666,653**	**1,55**
YILDIRIM PETROL TİCARET VE NAKLİYAT A.Ş.	25,586	0,02	0,000	0,00	7.938,173	1,89	**7.963,759**	**1,42**
GESAN YATIRIM VE TİCARET A.Ş.	738,782	0,62	10,773	0,05	4.057,953	0,97	**4.807,508**	**0,86**
TP PETROL DAĞITIM A.Ş.	0,000	0,00	0,000	0,00	4.645,682	1,10	**4.645,682**	**0,83**
HABAŞ PETROL ÜRÜNLERİ SANAYİ VE TİCARET A.Ş.	2.083,551	1,76	29,140	0,14	2.460,503	0,59	**4.573,194**	**0,82**
ERGAZ SANAYİ VE TİCARET A.Ş.	3.015,808	2,54	255,377	1,18	497,414	0,12	**3.768,599**	**0,67**
ERAGAZ PETROL ÜRÜNLERİ SANAYİ VE TİCARET A.Ş.	0,000	0,00	0,000	0,00	3.730,433	0,89	**3.730,433**	**0,67**
YÜCEL GAZ SANAYİ VE TİCARET A.Ş.	830,600	0,70	56,730	0,26	2.820,695	0,67	**3.708,025**	**0,66**
SURGAZ AKARYAKIT NAKLİYE SANAYİ VE TİCARET LİMİTED ŞİRKETİ	0,000	0,00	3.208,780	14,87	266,500	0,06	**3.475,280**	**0,62**
MARGAZ LPG DOLUM TEVZİİ TİCARET VE SANAYİ A.Ş.	635,736	0,54	162,235	0,75	2.321,820	0,55	**3.119,791**	**0,56**
ORALGAZ SANAYİ VE TİCARET A.Ş.	22,327	0,02	11,830	0,05	3.062,613	0,73	**3.096,770**	**0,55**
KALEGAZ PETROL ÜRÜNLERİ TİCARET VE SANAYİ A.Ş.	110,167	0,09	6,000	0,03	2.832,420	0,67	**2.948,587**	**0,53**
KALELİ BEST GAZ İNŞAAT NAKLİYE SANAYİ VE TİCARET LİMİTED ŞİRKETİ	0,000	0,00	5,755	0,03	2.796,545	0,67	**2.802,300**	**0,50**
KADOOĞLU PETROLCÜLÜK TAŞIMACILIK TİCARET SANAYİ İTHALAT VE İHRACAT A.Ş.	0,000	0,00	0,000	0,00	2.274,521	0,54	**2.274,521**	**0,41**
GAZPA AKARYAKIT TARIM GIDA VE HAYVANCILIK ÜRÜNLERİ PAZARLAMA SANAYİ VE TİCARET LİMİTED ŞİRKETİ	27,827	0,02	5,380	0,02	1.958,870	0,47	**1.992,077**	**0,36**
HAS-GAZ LPG DAĞITIM VE METAL SANAYİ TİCARET A.Ş.	215,493	0,18	251,015	1,16	1.504,710	0,36	**1.971,218**	**0,35**
HÜRGAZ TİCARET VE SANAYİ A.Ş.	114,900	0,10	3,040	0,01	1.820,280	0,43	**1.938,220**	**0,35**
ANADOLUGAZ TİCARET VE SANAYİ A.Ş.	174,647	0,15	25,590	0,12	1.601,830	0,38	**1.802,067**	**0,32**
KONGAZ PETROL ÜRÜNLERİ PAZARLAMA SANAYİ VE TİCARET A.Ş.	1.140,035	0,96	18,790	0,09	606,536	0,14	**1.765,361**	**0,31**
MAVİGÖL GAZ OTM.TEKS İNŞ. İLT.TUR.GID.EĞ SANAYİ TİCARET A.Ş.	1,724	0,00	68,660	0,32	1.435,380	0,34	**1.505,764**	**0,27**
GÜNEYGAZ LPG SANAYİ VE TİCARET A.Ş.	941,304	0,79	128,575	0,60	417,970	0,10	**1.487,849**	**0,27**

Lisans Sahibinin Unvanı	Tüplü		Dökme		Otogaz		Toplam	
	Satış (ton)	Pay (%)	Satış (ton)	Pay (%)	Satış (ton)	Pay (%)	Satış (ton)	Pay (%)
PAMUKKALE GAZ LPG DAĞITIM VE TAŞIMACILIK BETON MADEN PETROL KİMYA SANAYİ VE TİCARET LİMİTED ŞİRKETİ	1.362,204	1,15	0,000	0,00	117,310	0,03	**1.479,514**	**0,26**
EUROGAZ GAZ DAĞITIM A.Ş.	0,000	0,00	781,749	3,62	652,297	0,16	**1.434,046**	**0,26**
ARGAZ LPG DOLUM TEVZİİ İNŞAAT SANAYİ VE TİCARET A.Ş.	276,345	0,23	97,480	0,45	920,070	0,22	**1.293,895**	**0,23**
GAZMER PETROL ÜRÜNLERİ PLASTİK VE KAUÇUK SANAYİ VE TİCARET A.Ş.	67,680	0,06	0,000	0,00	1.224,610	0,29	**1.292,290**	**0,23**
KOÇGAZ DOLUM TESİSLERİ VE PETROL ÜRÜNLERİ, NAKLİYAT, OTOMOTİV, İNŞAAT, GIDA, İTHALAT, İHRACAK SANAYİ VE TİCARET LİMİTED ŞİRKETİ	0,000	0,00	0,000	0,00	1.291,680	0,31	**1.291,680**	**0,23**
KARADENİZ TÜPGAZ SANAYİ VE TİCARET A.Ş.	739,582	0,62	29,240	0,14	424,384	0,10	**1.193,206**	**0,21**
TURKUAZ PETROL ÜRÜNLERİ A.Ş.	0,000	0,00	0,000	0,00	1.014,116	0,24	**1.014,116**	**0,18**
TRABZONGAZ LPG SANAYİ NAKLİYAT VE TİCARET A.Ş.	244,278	0,21	264,390	1,22	453,990	0,11	**962,658**	**0,17**
ÇELEBİ GAZ DOLUM ÜNİTESİ PETROL ÜRÜNLERİ NAKLİYE MOTORLU TAŞIT VE OTO GAZ MONTAJ OTO PARÇA SANAYİ VE TİCARET A.Ş.	15,008	0,01	506,740	2,35	369,230	0,09	**890,978**	**0,16**
EROL GAZ İNŞAAT NAKLIYE GIDA VE PETROL ÜRÜNLERİ OTOMOTİV SANAYİ VE TİCARET A.Ş.	32,704	0,03	35,630	0,17	786,660	0,19	**854,994**	**0,15**
ANTGAZ LİKİT PETROL GAZI SANAYİ VE TİCARET LİMİTED ŞİRKETİ	321,488	0,27	51,885	0,24	443,990	0,11	**817,363**	**0,15**
ŞARKGAZ VE MADENİ YAĞLAR A.Ş.	72,772	0,06	14,460	0,07	690,680	0,16	**777,912**	**0,14**
NARGAZ LPG DOLUM TEVZİİ İNŞAAT SANAYİ VE TİCARET A.Ş.	127,952	0,11	70,260	0,33	533,760	0,13	**731,972**	**0,13**
ENERJİ GAZ A.Ş.	0,000	0,00	0,000	0,00	663,210	0,16	**663,210**	**0,12**
ŞANGAZ LPG AKARYAKIT ÜRÜNLERİ TARIM GIDA İNŞAAT SANAYİ VE TİCARET A.Ş.	0,000	0,00	9,940	0,05	614,460	0,15	**624,400**	**0,11**
YAMAN GAZ TİCARET VE SANAYİ A.Ş.	134,094	0,11	0,000	0,00	489,540	0,12	**623,634**	**0,11**
ATA LİKİT PETROL GAZI VE PETROL ÜRÜNLERİ SANAYİ TİCARET LİMİTED ŞİRKETİ	118,311	0,10	6,600	0,03	458,880	0,11	**583,791**	**0,10**
EKSON GRUP PETROLCÜLÜK SANAYİ VE TİCARET A.Ş.	0,000	0,00	515,060	2,39	30,920	0,01	**545,980**	**0,10**
NORM GAZ PETROL ÜRÜNLERİ SANAYİİ TİCARET A.Ş. ÇORUM	0,000	0,00	215,000	1,00	303,400	0,07	**518,400**	**0,09**
AKGAZ TİCARET VE SANAYİ A.Ş.	17,237	0,01	2,980	0,01	494,730	0,12	**514,947**	**0,09**
YURTGAZ PETROL ÜRÜNLERİ SANAYİ VE TİCARET A.Ş.	48,330	0,04	68,016	0,32	390,072	0,09	**506,418**	**0,09**
BİRGAZ PETROL ÜRÜNLERİ İNŞ.NAK.SANAYİ ve TİCARET LİMİTED ŞİRKETİ	0,000	0,00	0,000	0,00	439,350	0,10	**439,350**	**0,08**
GÜNEŞ GAZ ULUSLARARASI NAKLİYAT TİCARET VE SANAYİ A.Ş.	213,203	0,18	192,403	0,89	0,000	0,00	**405,606**	**0,07**
SORGUN AS-GAZ TÜP DOLUM SANAYİ VE TİCARET A.Ş.	174,025	0,15	7,990	0,04	193,190	0,05	**375,205**	**0,07**
JETGAZ PETROL ÜRÜNLERİ SANAYİ VE TİC.AŞ.	0,000	0,00	0,000	0,00	340,600	0,08	**340,600**	**0,06**

Lisans Sahibinin Unvanı	Tüplü		Dökme		Otogaz		Toplam	
	Satış (ton)	Pay (%)	Satış (ton)	Pay (%)	Satış (ton)	Pay (%)	Satış (ton)	Pay (%)
YENİ ULAŞLI GAZ LPG DOLUM DEPOLAMA OTOGAZ DAĞITIM PAZARLAMA NAKLİYE İMALAT İTHALAT İHRACAT SANAYİ VE TİCARET LİMİTED ŞİRKETİ	0,000	0,00	0,000	0,00	339,810	0,08	**339,810**	**0,06**
AKÇAGAZ PETROL ÜRÜNLERİ SANAYİ VE TİCARET A.Ş.	329,481	0,28	0,000	0,00	0,000	0,00	**329,481**	**0,06**
GAPGAZ LPG DOLUM TEVZİ TİCARET SANAYİ A.Ş.	0,000	0,00	43,820	0,20	225,538	0,05	**269,358**	**0,05**
AVGAZ LPG DOLUM TEVZİ PETROL İNŞAAT NAKLİYAT LİMİTET ŞİRKETİ	0,000	0,00	0,000	0,00	222,110	0,05	**222,110**	**0,04**
UZMANGAZ GAZ DAĞITIM PETROL ÜRÜNLERİ SANAYİ VE TİCARET LİMİTED ŞİRKETİ	163,800	0,14	0,000	0,00	9,600	0,00	**173,400**	**0,03**
UNİVERSAL GAZ A.Ş.	0,000	0,00	164,220	0,76	0,000	0,00	**164,220**	**0,03**
TORSAN ORMAN SANAYİ VE TİCARET LİMİTED ŞİRKETİ	150,968	0,13	0,000	0,00	5,060	0,00	**156,028**	**0,03**
PEGAGAZ A.Ş.	152,688	0,13	0,000	0,00	0,000	0,00	**152,688**	**0,03**
COŞKUNAL GAZ NAKLİYAT İNŞAAT SANAYİ TİCARET A.Ş.	0,000	0,00	1,180	0,01	143,740	0,03	**144,920**	**0,03**
LİKİTGAZ DAĞITIM VE ENDÜSTRİ A.Ş.	105,947	0,09	0,000	0,00	0,000	0,00	**105,947**	**0,02**
STAR SIVILAŞTIRILMIŞ GAZLAR DAĞITIM VE PAZARLAMA A.Ş.	0,000	0,00	0,000	0,00	102,895	0,02	**102,895**	**0,02**
MRMAY PETROL VE PETROL ÜRÜLERİ LPG DAĞITIM TAŞIMACILIK GIDA SANAYİ VE TİCARET A.Ş.	0,000	0,00	0,000	0,00	87,740	0,02	**87,740**	**0,02**
ASGAZ ANADOLU SINAİGAZLAR A.Ş.	70,056	0,06	0,000	0,00	7,832	0,00	**77,888**	**0,01**
ADAGAZ LPG AKARYAKIT VE MADENİ YAĞLAR DEPOLAMA PAZARLAMA SANAYİ VE TİCARET A.Ş.	0,000	0,00	0,000	0,00	63,120	0,02	**63,120**	**0,01**
ŞİRİNGAZ PETROL ÜRÜNLERİ VE TÜP İMALAT SANAYİ TİCARET A.Ş.	8,640	0,01	0,000	0,00	51,070	0,01	**59,710**	**0,01**
HİSARGAZ AKARYAKIT NAKLİYE SANAYİ İNŞAAT TİCARET TURİZM İTHALAT İHRACAT LİMİTED ŞİRKETİ	0,000	0,00	0,000	0,00	57,520	0,01	**57,520**	**0,01**
MY GAZ DAĞITIM DEPOCULUK PETROL TAŞIMACILIK SANAYİ VE TİCARET LİMİTED ŞİRKETİ	0,000	0,00	0,000	0,00	55,780	0,01	**55,780**	**0,01**
SELÇUK GAZ VE PRES DÖKÜM SANAYİ VE TİCARET A.Ş.	54,287	0,05	0,000	0,00	0,000	0,00	**54,287**	**0,01**
TERMOPET AKARYAKIT NAKLİYAT VE TİCARET LİMİTED ŞİRKETİ	0,000	0,00	0,000	0,00	44,450	0,01	**44,450**	**0,01**
ASYA GAZ TİCARET VE SANAYİ LİMİTED ŞİRKETİ	0,000	0,00	0,000	0,00	19,600	0,00	**19,600**	**0,00**
PET GAZ A.Ş.	0,096	0,00	0,000	0,00	0,000	0,00	**0,096**	**0,00**
Toplam	118.691,687	100	21.584,421	100	420.452,486	100	560.728,594	100

Tablo 4-7: Lisans Sahiplerine Göre LPG Satışlarının Dönemler Arası Karşılaştırması

Lisans Sahibinin Unvanı	Şubat 2016		Şubat 2017		Değişim (%)
	Satış (ton)	Pay (%)	Satış (ton)	Pay (%)	
AYGAZ A.Ş.	82.957,275	28,14	76.903,351	28,56	-7,30
İPRAGAZ A.Ş.	34.557,319	11,72	31.044,604	11,53	-10,16
OMV PETROL OFİSİ A.Ş.	27.482,109	9,32	26.322,877	9,78	-4,22
SHELL & TURCAS PETROL A.Ş.	29.253,076	9,92	24.595,792	9,14	-15,92
MİLANGAZ LPG DAĞITIM TİCARET VE SANAYİ A.Ş.	28.126,578	9,54	23.942,215	8,89	-14,88
BP PETROLLERİ A.Ş.	14.709,493	4,99	15.131,574	5,62	2,87
AYTEMİZ AKARYAKIT DAĞITIM A.Ş.	8.241,270	2,80	7.931,197	2,95	-3,76
TOTAL OIL TÜRKİYE A.Ş.	9.697,634	3,29	7.289,041	2,71	-24,84
AKPET GAZ A.Ş.	7.198,692	2,44	6.291,700	2,34	-12,60
YURTPET AKARYAKIT LPG DAĞITIM PAZARLAMA SANAYİ VE TİCARET LİMİTED ŞİRKETİ	4.004,270	1,36	4.348,199	1,61	8,59
GÜVENAL GAZ SANAYİ VE TİCARET A.Ş.	5.153,000	1,75	4.104,354	1,52	-20,35
YILDIRIM PETROL TİCARET VE NAKLİYAT A.Ş.	4.897,664	1,66	3.832,424	1,42	-21,75
GESAN YATIRIM VE TİCARET A.Ş.	2.806,357	0,95	2.334,424	0,87	-16,82
TP PETROL DAĞITIM A.Ş.	0,000	0,00	2.269,648	0,84	-
HABAŞ PETROL ÜRÜNLERİ SANAYİ VE TİCARET A.Ş.	2.752,667	0,93	2.198,141	0,82	-20,15
ERAGAZ PETROL ÜRÜNLERİ SANAYİ VE TİCARET A.Ş.	2.202,497	0,75	1.792,521	0,67	-18,61
YÜCEL GAZ SANAYİ VE TİCARET A.Ş.	2.646,106	0,90	1.756,520	0,65	-33,62
ERGAZ SANAYİ VE TİCARET A.Ş.	1.944,769	0,66	1.729,549	0,64	-11,07
ORALGAZ SANAYİ VE TİCARET A.Ş.	1.441,927	0,49	1.475,678	0,55	2,34
MARGAZ LPG DOLUM TEVZİİ TİCARET VE SANAYİ A.Ş.	1.350,233	0,46	1.462,223	0,54	8,29
KALEGAZ PETROL ÜRÜNLERİ TİCARET VE SANAYİ A.Ş.	1.187,556	0,40	1.447,497	0,54	21,89
KALELİ BEST GAZ İNŞAAT NAKLİYE SANAYİ VE TİCARET LİMİTED ŞİRKETİ	1.287,974	0,44	1.332,968	0,50	3,49
SURGAZ AKARYAKIT NAKLİYE SANAYİ VE TİCARET LİMİTED ŞİRKETİ	100,800	0,03	1.324,230	0,49	1213,72
KADOOĞLU PETROLCÜLÜK TAŞIMACILIK TİCARET SANAYİ İTHALAT VE İHRACAT A.Ş.	0,000	0,00	1.121,156	0,42	-
HÜRGAZ TİCARET VE SANAYİ A.Ş.	823,830	0,28	981,650	0,36	19,16
GAZPA AKARYAKIT TARIM GIDA VE HAYVANCILIK ÜRÜNLERİ PAZARLAMA SANAYİ VE TİCARET LİMİTED ŞİRKETİ	934,336	0,32	976,058	0,36	4,47
HAS-GAZ LPG DAĞITIM VE METAL SANAYİ TİCARET A.Ş.	1.150,451	0,39	907,836	0,34	-21,09
KONGAZ PETROL ÜRÜNLERİ PAZARLAMA SANAYİ VE TİCARET A.Ş.	919,469	0,31	874,019	0,32	-4,94
ANADOLUGAZ TİCARET VE SANAYİ A.Ş.	1.224,020	0,42	845,880	0,31	-30,89
PAMUKKALE GAZ LPG DAĞITIM VE TAŞIMACILIK BETON MADEN PETROL KİMYA SANAYİ VE TİCARET LİMİTED ŞİRKETİ	611,995	0,21	829,979	0,31	35,62
KOÇGAZ DOLUM TESİSLERİ VE PETROL ÜRÜNLERİ, NAKLİYAT, OTOMOTİV, İNŞAAT, GIDA, İTHALAT, İHRACAK SANAYİ VE TİCARET LİMİTED ŞİRKETİ	464,690	0,16	712,230	0,26	53,27
MAVİGÖL GAZ OTM.TEKSİNŞ.İLT.TUR.GID.EĞ SANAYİ TİCARET A.Ş.	954,430	0,32	667,744	0,25	-30,04
GÜNEYGAZ LPG SANAYİ VE TİCARET A.Ş.	549,656	0,19	661,371	0,25	20,32
EUROGAZ GAZ DAĞITIM A.Ş.	1.114,671	0,38	660,085	0,25	-40,78
ÇELEBİ GAZ DOLUM ÜNİTESİ PETROL ÜRÜNLERİ NAKLİYE MOTORLU TAŞIT VE OTO GAZ MONTAJ OTO PARÇA SANAYİ VE TİCARET A.Ş.	1.096,745	0,37	651,634	0,24	-40,58
GAZMER PETROL ÜRÜNLERİ PLASTİK VE KAUÇUK SANAYİ VE TİCARET A.Ş.	551,278	0,19	633,160	0,24	14,85
ARGAZ LPG DOLUM TEVZİİ İNŞAAT SANAYİ VE TİCARET A.Ş.	848,326	0,29	564,250	0,21	-33,49
ENERJİ GAZ A.Ş.	543,390	0,18	562,090	0,21	3,44
EKSON GRUP PETROLCÜLÜK SANAYİ VE TİCARET A.Ş.	0,000	0,00	545,980	0,20	-
KARADENİZ TÜPGAZ SANAYİ VE TİCARET A.Ş.	614,336	0,21	481,461	0,18	-21,63
TURKUAZ PETROL ÜRÜNLERİ A.Ş.	761,266	0,26	471,486	0,18	-38,07
TRABZONGAZ LPG SANAYİ NAKLİYAT VE TİCARET A.Ş.	527,337	0,18	453,541	0,17	-13,99
EROL GAZ İNŞAAT NAKLIYE GIDA VE PETROL ÜRÜNLERİ OTOMOTİV SANAYİ VE TİCARET A.Ş.	537,559	0,18	428,085	0,16	-20,37

Lisans Sahibinin Unvanı	Şubat 2016		Şubat 2017		Değişim (%)
	Satış (ton)	Pay (%)	Satış (ton)	Pay (%)	
ANTGAZ LİKİT PETROL GAZI SANAYİ VE TİCARET LİMİTED ŞİRKETİ	411,450	0,14	395,294	0,15	-3,93
ŞARKGAZ VE MADENİ YAĞLAR A.Ş.	398,050	0,14	369,291	0,14	-7,22
NARGAZ LPG DOLUM TEVZİİ İNŞAAT SANAYİ VE TİCARET A.Ş.	394,226	0,13	327,737	0,12	-16,87
YURTGAZ PETROL ÜRÜNLERİ SANAYİ VE TİCARET A.Ş.	347,784	0,12	292,251	0,11	-15,97
ATA LİKİT PETROL GAZI VE PETROL ÜRÜNLERİ SANAYİ TİCARET LİMİTED ŞİRKETİ	424,560	0,14	290,296	0,11	-31,62
YAMAN GAZ TİCARET VE SANAYİ A.Ş.	1.129,753	0,38	285,379	0,11	-74,74
AKGAZ TİCARET VE SANAYİ A.Ş.	331,043	0,11	266,779	0,10	-19,41
ŞANGAZ LPG AKARYAKIT ÜRÜNLERİ TARIM GIDA İNŞAAT SANAYİ VE TİCARET A.Ş.	285,380	0,10	200,405	0,07	-29,78
BİRGAZ PETROL ÜRÜNLERİ İNŞ.NAK.SANAYİ ve TİCARET LİMİTED ŞİRKETİ	256,840	0,09	198,640	0,07	-22,66
GÜNEŞ GAZ ULUSLARARASI NAKLİYAT TİCARET VE SANAYİ A.Ş.	231,170	0,08	186,415	0,07	-19,36
YENİ ULAŞLI GAZ LPG DOLUM DEPOLAMA OTOGAZ DAĞITIM PAZARLAMA NAKLİYE İMALAT İTHALAT İHRACAT SANAYİ VE TİCARET LİMİTED ŞİRKETİ	258,460	0,09	158,150	0,06	-38,81
JETGAZ PETROL ÜRÜNLERİ SANAYİ VE TİC.AŞ.	165,800	0,06	157,000	0,06	-5,31
AKÇAGAZ PETROL ÜRÜNLERİ SANAYİ VE TİCARET A.Ş.	171,077	0,06	140,431	0,05	-17,91
SORGUN AS-GAZ TÜP DOLUM SANAYİ VE TİCARET A.Ş.	103,012	0,03	126,515	0,05	22,82
AVGAZ LPG DOLUM TEVZİ PETROL İNŞAAT NAKLİYAT LİMİTET ŞİRKETİ	125,720	0,04	105,980	0,04	-15,70
UZMANGAZ GAZ DAĞITIM PETROL ÜRÜNLERİ SANAYİ VE TİCARET LİMİTED ŞİRKETİ	0,000	0,00	85,535	0,03	-
NORM GAZ PETROL ÜRÜNLERİ SANAYİİ TİCARET A.Ş. ÇORUM	103,940	0,04	85,460	0,03	-17,78
UNİVERSAL GAZ A.Ş.	0,000	0,00	85,020	0,03	-
TORSAN ORMAN SANAYİ VE TİCARET LİMİTED ŞİRKETİ	105,210	0,04	77,997	0,03	-25,87
COŞKUNAL GAZ NAKLİYAT İNŞAAT SANAYİ TİCARET A.Ş.	210,320	0,07	74,990	0,03	-64,34
PEGAGAZ A.Ş.	87,517	0,03	72,572	0,03	-17,08
LİKİTGAZ DAĞITIM VE ENDÜSTRİ A.Ş.	94,941	0,03	49,472	0,02	-47,89
MRMAY PETROL VE PETROL ÜRÜLERİ LPG DAĞITIM TAŞIMACILIK GIDA SANAYİ VE TİCARET A.Ş.	0,000	0,00	45,940	0,02	-
ADAGAZ LPG AKARYAKIT VE MADENİ YAĞLAR DEPOLAMA PAZARLAMA SANAYİ VE TİCARET A.Ş.	0,000	0,00	45,300	0,02	-
STAR SIVILAŞTIRILMIŞ GAZLAR DAĞITIM VE PAZARLAMA A.Ş.	37,696	0,01	41,375	0,02	9,76
TERMOPET AKARYAKIT NAKLİYAT VE TİCARET LİMİTED ŞİRKETİ	0,000	0,00	41,250	0,02	-
ASGAZ ANADOLU SINAİGAZLAR A.Ş.	36,397	0,01	39,658	0,01	8,96
ŞİRİNGAZ PETROL ÜRÜNLERİ VE TÜP İMALAT SANAYİ TİCARET A.Ş.	41,570	0,01	30,420	0,01	-26,82
SELÇUK GAZ VE PRES DÖKÜM SANAYİ VE TİCARET A.Ş.	33,081	0,01	29,822	0,01	-9,85
MY GAZ DAĞITIM DEPOCULUK PETROL TAŞIMACILIK SANAYİ VE TİCARET LİMİTED ŞİRKETİ	236,010	0,08	25,000	0,01	-89,41
HİSARGAZ AKARYAKIT NAKLİYE SANAYİ İNŞAAT TİCARET TURİZM İTHALAT İHRACAT LİMİTED ŞİRKETİ	47,680	0,02	24,820	0,01	-47,94
ASYA GAZ TİCARET VE SANAYİ LİMİTED ŞİRKETİ	10,140	0,00	0,000	0,00	-100,00
CLASS GAZ SANAYİ VEDIŞ TİCARET A.Ş.	48,704	0,02	0,000	0,00	-100,00
ESGAZ LPG DAĞITIM SANAYİ VE TİCARET A.Ş.	343,510	0,12	0,000	0,00	-100,00
GAPGAZ LPG DOLUM TEVZİ TİCARET SANAYİ A.Ş.	100,152	0,03	0,000	0,00	-100,00
PET GAZ A.Ş.	21,688	0,01	0,000	0,00	-100,00
Toplam	294.819,932	100	269.245,616	100	-8,67

Tablo 4-8: Şubat 2017 Döneminde Standardize LPG Satışlarının Dağıtıcılara Göre Dağılımı

Lisans Sahibinin Unvanı	Şubat 2017	
	Satış (ton)	Pay (%)
AYGAZ A.Ş.	1.195,690	25,12
ÇELEBİ GAZ DOLUM ÜNİTESİ PETROL ÜRÜNLERİ NAKLİYE MOTORLU TAŞIT VE OTO GAZ MONTAJ OTO PARÇA SANAYİ VE TİCARET A.Ş.	470,880	9,89
EKSON GRUP PETROLCÜLÜK SANAYİ VE TİCARET A.Ş.	515,060	10,82
İPRAGAZ A.Ş.	1.459,608	30,67
SURGAZ AKARYAKIT NAKLİYE SANAYİ VE TİCARET LİMİTED ŞİRKETİ	1.118,360	23,50
Toplam	4.759,598	100

4.4. İllere Göre LPG Satışları

Tablo 4-9: Şubat 2017 Döneminde LPG Satışlarının İllere ve Ürün Türüne Göre Dağılımı

İl	Tüplü		Dökme		Otogaz		Toplam	
	Satış	Pay (%)	Satış	Pay (%)	Satış	Pay (%)	Satış	Pay (%)
ANKARA	2.151,144	3,84	444,435	4,31	25.823,338	12,73	**28.418,917**	**10,56**
İSTANBUL	4.812,283	8,58	1.742,891	16,91	18.223,160	8,98	**24.778,334**	**9,20**
İZMİR	5.165,796	9,21	590,756	5,73	11.704,324	5,77	**17.460,876**	**6,49**
ANTALYA	3.436,156	6,13	353,299	3,43	7.417,520	3,66	**11.206,975**	**4,16**
KONYA	1.425,286	2,54	1.104,703	10,72	7.912,079	3,90	**10.442,068**	**3,88**
ADANA	2.533,309	4,52	226,879	2,20	6.534,938	3,22	**9.295,126**	**3,45**
BURSA	1.329,710	2,37	151,902	1,47	6.538,134	3,22	**8.019,746**	**2,98**
MERSİN	2.284,738	4,07	132,617	1,29	5.211,608	2,57	**7.628,963**	**2,83**
ŞANLIURFA	1.610,743	2,87	95,679	0,93	5.372,322	2,65	**7.078,744**	**2,63**
MANİSA	1.724,930	3,08	83,604	0,81	4.734,036	2,33	**6.542,570**	**2,43**
KAYSERİ	729,762	1,30	966,860	9,38	4.536,391	2,24	**6.233,013**	**2,31**
GAZİANTEP	1.157,132	2,06	29,223	0,28	4.921,018	2,43	**6.107,373**	**2,27**
KOCAELİ	962,678	1,72	349,864	3,39	4.698,584	2,32	**6.011,126**	**2,23**
SAKARYA	1.823,634	3,25	245,761	2,38	3.859,731	1,90	**5.929,126**	**2,20**
HATAY	1.669,392	2,98	44,675	0,43	3.742,803	1,85	**5.456,870**	**2,03**
KAHRAMANMARAŞ	711,542	1,27	132,608	1,29	4.388,639	2,16	**5.232,789**	**1,94**
MUĞLA	1.382,482	2,46	104,682	1,02	3.692,738	1,82	**5.179,902**	**1,92**
DENİZLİ	1.350,580	2,41	35,198	0,34	3.499,846	1,73	**4.885,624**	**1,81**
AYDIN	1.071,622	1,91	172,029	1,67	3.614,459	1,78	**4.858,110**	**1,80**
BALIKESİR	811,455	1,45	70,481	0,68	3.943,401	1,94	**4.825,337**	**1,79**
SAMSUN	911,398	1,62	27,882	0,27	3.213,468	1,58	**4.152,748**	**1,54**
ESKİŞEHİR	662,653	1,18	50,785	0,49	2.557,345	1,26	**3.270,783**	**1,21**
AFYONKARAHİSAR	727,511	1,30	787,523	7,64	1.676,956	0,83	**3.191,990**	**1,19**
KÜTAHYA	310,885	0,55	75,649	0,73	2.589,294	1,28	**2.975,828**	**1,11**
OSMANİYE	394,800	0,70	11,072	0,11	2.215,153	1,09	**2.621,025**	**0,97**
ÇORUM	733,940	1,31	23,957	0,23	1.832,855	0,90	**2.590,752**	**0,96**
DİYARBAKIR	510,148	0,91	601,131	5,83	1.408,608	0,69	**2.519,887**	**0,94**
MALATYA	328,709	0,59	12,045	0,12	1.991,861	0,98	**2.332,615**	**0,87**
ADIYAMAN	594,594	1,06	17,972	0,17	1.710,907	0,84	**2.323,473**	**0,86**
ZONGULDAK	248,108	0,44	8,340	0,08	2.056,360	1,01	**2.312,808**	**0,86**
KIRIKKALE	502,092	0,90	18,856	0,18	1.765,162	0,87	**2.286,110**	**0,85**
SİVAS	1.000,448	1,78	71,901	0,70	1.123,577	0,55	**2.195,926**	**0,82**
ISPARTA	686,877	1,22	17,674	0,17	1.332,488	0,66	**2.037,039**	**0,76**
YOZGAT	374,212	0,67	21,454	0,21	1.592,670	0,79	**1.988,336**	**0,74**
TOKAT	195,417	0,35	16,242	0,16	1.753,671	0,86	**1.965,330**	**0,73**
ORDU	295,649	0,53	8,785	0,09	1.573,543	0,78	**1.877,977**	**0,70**
TEKİRDAĞ	190,955	0,34	16,622	0,16	1.668,657	0,82	**1.876,234**	**0,70**
AKSARAY	276,117	0,49	19,539	0,19	1.563,179	0,77	**1.858,835**	**0,69**
ÇANAKKALE	213,221	0,38	8,620	0,08	1.501,725	0,74	**1.723,566**	**0,64**
BOLU	321,315	0,57	21,290	0,21	1.338,442	0,66	**1.681,047**	**0,62**
TRABZON	286,604	0,51	46,270	0,45	1.304,442	0,64	**1.637,316**	**0,61**
ERZURUM	234,342	0,42	23,455	0,23	1.378,077	0,68	**1.635,874**	**0,61**
KASTAMONU	231,638	0,41	18,315	0,18	1.367,677	0,67	**1.617,630**	**0,60**
DÜZCE	191,514	0,34	87,890	0,85	1.325,730	0,65	**1.605,134**	**0,60**
BURDUR	383,959	0,68	560,878	5,44	658,604	0,32	**1.603,441**	**0,60**
ELAZIĞ	271,852	0,48	16,296	0,16	1.265,504	0,62	**1.553,652**	**0,58**
UŞAK	282,126	0,50	28,017	0,27	1.209,976	0,60	**1.520,119**	**0,56**

İl	Tüplü		Dökme		Otogaz		Toplam	
	Satış	Pay (%)	Satış	Pay (%)	Satış	Pay (%)	Satış	Pay (%)
NİĞDE	277,929	0,50	6,951	0,07	1.210,804	0,60	**1.495,684**	**0,56**
AMASYA	431,147	0,77	4,501	0,04	1.002,270	0,49	**1.437,918**	**0,53**
NEVŞEHİR	557,813	0,99	8,563	0,08	804,484	0,40	**1.370,860**	**0,51**
VAN	148,925	0,27	89,576	0,87	1.131,952	0,56	**1.370,453**	**0,51**
GİRESUN	413,478	0,74	11,904	0,12	894,539	0,44	**1.319,921**	**0,49**
MARDİN	215,570	0,38	8,681	0,08	1.086,521	0,54	**1.310,772**	**0,49**
KARABÜK	132,455	0,24	15,814	0,15	1.071,348	0,53	**1.219,617**	**0,45**
KIRŞEHİR	250,287	0,45	20,743	0,20	783,737	0,39	**1.054,767**	**0,39**
KARAMAN	158,303	0,28	63,600	0,62	783,467	0,39	**1.005,370**	**0,37**
EDİRNE	140,283	0,25	28,836	0,28	805,203	0,40	**974,322**	**0,36**
KIRKLARELİ	292,187	0,52	48,376	0,47	529,487	0,26	**870,050**	**0,32**
BARTIN	240,506	0,43	7,800	0,08	597,266	0,29	**845,572**	**0,31**
SİNOP	102,639	0,18	5,937	0,06	725,132	0,36	**833,708**	**0,31**
BİLECİK	336,006	0,60	19,055	0,18	401,055	0,20	**756,116**	**0,28**
ERZİNCAN	107,254	0,19	43,830	0,43	568,337	0,28	**719,421**	**0,27**
BATMAN	203,287	0,36	8,860	0,09	485,882	0,24	**698,029**	**0,26**
ÇANKIRI	113,037	0,20	11,551	0,11	573,348	0,28	**697,936**	**0,26**
RİZE	94,626	0,17	8,820	0,09	550,937	0,27	**654,383**	**0,24**
YALOVA	111,178	0,20	24,755	0,24	476,523	0,23	**612,456**	**0,23**
AĞRI	160,507	0,29	19,540	0,19	426,431	0,21	**606,478**	**0,23**
KİLİS	161,964	0,29	0,000	0,00	362,917	0,18	**524,881**	**0,19**
MUŞ	154,726	0,28	31,451	0,31	329,712	0,16	**515,889**	**0,19**
BİTLİS	188,798	0,34	13,317	0,13	300,095	0,15	**502,210**	**0,19**
BİNGÖL	219,836	0,39	2,012	0,02	265,657	0,13	**487,505**	**0,18**
KARS	258,374	0,46	24,192	0,23	152,214	0,08	**434,780**	**0,16**
SİİRT	148,370	0,26	10,400	0,10	250,178	0,12	**408,948**	**0,15**
ARTVİN	224,806	0,40	20,980	0,20	157,845	0,08	**403,631**	**0,15**
GÜMÜŞHANE	117,925	0,21	1,900	0,02	208,486	0,10	**328,311**	**0,12**
ŞIRNAK	95,168	0,17	5,818	0,06	175,443	0,09	**276,429**	**0,10**
BAYBURT	149,590	0,27	16,170	0,16	101,862	0,05	**267,622**	**0,10**
IĞDIR	172,513	0,31	0,000	0,00	40,639	0,02	**213,152**	**0,08**
ARDAHAN	93,428	0,17	23,356	0,23	57,701	0,03	**174,485**	**0,06**
TUNCELİ	32,146	0,06	0,000	0,00	126,000	0,06	**158,146**	**0,06**
HAKKARİ	77,071	0,14	3,660	0,04	67,999	0,03	**148,730**	**0,06**
Toplam	56.087,590	100	10.307,555	100	202.850,471	100	269.245,616	100

5. İller Bazında LPG Satışlarının Dağıtıcılara ve Ürün Türüne Göre Ayrıntılı Dağılımı

Tablo 4-1: Adana

Lisans Sahibinin Unvanı	Tüplü		Dökme		Otogaz		Toplam	
	Satış(ton)	Pay(%)	Satış(ton)	Pay(%)	Satış(ton)	Pay(%)	Satış(ton)	Pay(%)
AYGAZ A.Ş.	1.216,896	48,04	70,394	31,03	1.231,162	18,84	**2.518,452**	**27,09**
SHELL & TURCAS PETROL A.Ş.	0,000	0,00	0,000	0,00	1.203,371	18,41	**1.203,371**	**12,95**
OMV PETROL OFİSİ A.Ş.	0,000	0,00	0,000	0,00	1.038,963	15,90	**1.038,963**	**11,18**
MİLANGAZ LPG DAĞITIM TİCARET VE SANAYİ A.Ş.	333,565	13,17	0,000	0,00	570,000	8,72	**903,565**	**9,72**
İPRAGAZ A.Ş.	655,340	25,87	130,825	57,66	62,823	0,96	**848,988**	**9,13**
YÜCEL GAZ SANAYİ VE TİCARET A.Ş.	151,382	5,98	18,540	8,17	658,780	10,08	**828,702**	**8,92**
BP PETROLLERİ A.Ş.	0,000	0,00	0,000	0,00	609,260	9,32	**609,260**	**6,55**
MARGAZ LPG DOLUM TEVZİİ TİCARET VE SANAYİ A.Ş.	79,242	3,13	5,660	2,49	119,560	1,83	**204,462**	**2,20**
AKPET GAZ A.Ş.	0,000	0,00	0,000	0,00	195,427	2,99	**195,427**	**2,10**
AYTEMİZ AKARYAKIT DAĞITIM A.Ş.	0,000	0,00	0,000	0,00	191,960	2,94	**191,960**	**2,07**
GÜVENAL GAZ SANAYİ VE TİCARET A.Ş.	0,000	0,00	0,000	0,00	163,507	2,50	**163,507**	**1,76**
YILDIRIM PETROL TİCARET VE NAKLİYAT A.Ş.	0,000	0,00	0,000	0,00	125,469	1,92	**125,469**	**1,35**
ERAGAZ PETROL ÜRÜNLERİ SANAYİ VE TİCARET A.Ş.	0,000	0,00	0,000	0,00	109,713	1,68	**109,713**	**1,18**
TP PETROL DAĞITIM A.Ş.	0,000	0,00	0,000	0,00	63,242	0,97	**63,242**	**0,68**
ERGAZ SANAYİ VE TİCARET A.Ş.	52,382	2,07	0,000	0,00	0,000	0,00	**52,382**	**0,56**
TOTAL OIL TÜRKİYE A.Ş.	0,000	0,00	0,000	0,00	51,510	0,79	**51,510**	**0,55**
YURTPET AKARYAKIT LPG DAĞITIM PAZARLAMA SANAYİ VE TİCARET LİMİTED ŞİRKETİ	0,000	0,00	0,000	0,00	50,964	0,78	**50,964**	**0,55**
YENİ ULAŞLI GAZ LPG DOLUM DEPOLAMA OTOGAZ DAĞITIM PAZARLAMA NAKLİYE İMALAT İTHALAT İHRACAT SANAYİ VE TİCARET LİMİTED ŞİRKETİ	0,000	0,00	0,000	0,00	50,950	0,78	**50,950**	**0,55**
TORSAN ORMAN SANAYİ VE TİCARET LİMİTED ŞİRKETİ	43,962	1,74	0,000	0,00	0,000	0,00	**43,962**	**0,47**
MAVİGÖL GAZ OTM.TEKSİNŞ.İLT.TUR.GID.EĞ SANAYİ TİCARET A.Ş.	0,000	0,00	0,000	0,00	12,460	0,19	**12,460**	**0,13**
AKGAZ TİCARET VE SANAYİ A.Ş.	0,000	0,00	0,000	0,00	8,760	0,13	**8,760**	**0,09**
ORALGAZ SANAYİ VE TİCARET A.Ş.	0,000	0,00	0,000	0,00	7,873	0,12	**7,873**	**0,08**
EROL GAZ İNŞAAT NAKLIYE GIDA VE PETROL ÜRÜNLERİ OTOMOTİV SANAYİ VE TİCARET A.Ş.	0,000	0,00	1,460	0,64	4,980	0,08	**6,440**	**0,07**
YURTGAZ PETROL ÜRÜNLERİ SANAYİ VE TİCARET A.Ş.	0,000	0,00	0,000	0,00	4,204	0,06	**4,204**	**0,05**
GÜNEŞ GAZ ULUSLARARASI NAKLİYAT TİCARET VE SANAYİ A.Ş.	0,540	0,02	0,000	0,00	0,000	0,00	**0,540**	**0,01**
Toplam	2.533,309	100,00	226,879	100,00	6.534,938	100,00	9.295,126	100,00

Tablo 4-2: Adıyaman

Lisans Sahibinin Unvanı	Tüplü		Dökme		Otogaz		Toplam	
	Satış(ton)	Pay(%)	Satış(ton)	Pay(%)	Satış(ton)	Pay(%)	Satış(ton)	Pay(%)
GÜVENAL GAZ SANAYİ VE TİCARET A.Ş.	2,144	1,10	0,000	0,00	363,873	20,75	**366,017**	**18,62**
AYGAZ A.Ş.	54,059	27,66	0,000	0,00	214,907	12,25	**268,966**	**13,69**
YÜCEL GAZ SANAYİ VE TİCARET A.Ş.	22,880	11,71	0,000	0,00	182,890	10,43	**205,770**	**10,47**
MİLANGAZ LPG DAĞITIM TİCARET VE SANAYİ A.Ş.	31,532	16,14	1,071	6,59	170,990	9,75	**203,593**	**10,36**
ATA LİKİT PETROL GAZI VE PETROL ÜRÜNLERİ SANAYİ TİCARET LİMİTED ŞİRKETİ	37,845	19,37	0,000	0,00	103,690	5,91	**141,535**	**7,20**
İPRAGAZ A.Ş.	34,562	17,69	1,501	9,24	95,285	5,43	**131,348**	**6,68**
YAMAN GAZ TİCARET VE SANAYİ A.Ş.	0,000	0,00	0,000	0,00	98,440	5,61	**98,440**	**5,01**
MAVİGÖL GAZ OTM.TEKSİNŞ.İLT.TUR.GID.EĞ SANAYİ TİCARET A.Ş.	0,570	0,29	5,600	34,48	74,540	4,25	**80,710**	**4,11**
OMV PETROL OFİSİ A.Ş.	0,000	0,00	0,000	0,00	74,113	4,23	**74,113**	**3,77**
EROL GAZ İNŞAAT NAKLIYE GIDA VE PETROL ÜRÜNLERİ OTOMOTİV SANAYİ VE TİCARET A.Ş.	5,764	2,95	8,070	49,69	55,710	3,18	**69,544**	**3,54**
SHELL & TURCAS PETROL A.Ş.	0,000	0,00	0,000	0,00	58,998	3,36	**58,998**	**3,00**
ERAGAZ PETROL ÜRÜNLERİ SANAYİ VE TİCARET A.Ş.	0,000	0,00	0,000	0,00	49,865	2,84	**49,865**	**2,54**
GÜNEYGAZ LPG SANAYİ VE TİCARET A.Ş.	6,061	3,10	0,000	0,00	26,620	1,52	**32,681**	**1,66**
SURGAZ AKARYAKIT NAKLİYE SANAYİ VE TİCARET LİMİTED ŞİRKETİ	0,000	0,00	0,000	0,00	32,320	1,84	**32,320**	**1,64**
YURTPET AKARYAKIT LPG DAĞITIM PAZARLAMA SANAYİ VE TİCARET LİMİTED ŞİRKETİ	0,000	0,00	0,000	0,00	32,280	1,84	**32,280**	**1,64**
YILDIRIM PETROL TİCARET VE NAKLİYAT A.Ş.	0,000	0,00	0,000	0,00	29,726	1,70	**29,726**	**1,51**
AKPET GAZ A.Ş.	0,000	0,00	0,000	0,00	18,890	1,08	**18,890**	**0,96**
COŞKUNAL GAZ NAKLİYAT İNŞAAT SANAYİ TİCARET A.Ş.	0,000	0,00	0,000	0,00	18,620	1,06	**18,620**	**0,95**
AYTEMİZ AKARYAKIT DAĞITIM A.Ş.	0,000	0,00	0,000	0,00	16,247	0,93	**16,247**	**0,83**
BP PETROLLERİ A.Ş.	0,000	0,00	0,000	0,00	12,764	0,73	**12,764**	**0,65**
HÜRGAZ TİCARET VE SANAYİ A.Ş.	0,000	0,00	0,000	0,00	9,910	0,57	**9,910**	**0,50**
AKGAZ TİCARET VE SANAYİ A.Ş.	0,000	0,00	0,000	0,00	8,340	0,48	**8,340**	**0,42**
TP PETROL DAĞITIM A.Ş.	0,000	0,00	0,000	0,00	4,653	0,27	**4,653**	**0,24**
Toplam	195,417	100,00	16,242	100,00	1.753,671	100,00	1.965,330	100,00

Tablo 4-3: Afyonkarahisar

Lisans Sahibinin Unvanı	Tüplü		Dökme		Otogaz		Toplam	
	Satış(ton)	Pay(%)	Satış(ton)	Pay(%)	Satış(ton)	Pay(%)	Satış(ton)	Pay(%)
AYGAZ A.Ş.	337,995	51,01	12,780	25,16	807,352	31,57	**1.158,127**	**35,41**
MİLANGAZ LPG DAĞITIM TİCARET VE SANAYİ A.Ş.	166,508	25,13	0,000	0,00	204,598	8,00	**371,106**	**11,35**
İPRAGAZ A.Ş.	129,791	19,59	36,625	72,12	171,198	6,69	**337,614**	**10,32**
YURTPET AKARYAKIT LPG DAĞITIM PAZARLAMA SANAYİ VE TİCARET LİMİTED ŞİRKETİ	0,000	0,00	0,000	0,00	261,963	10,24	**261,963**	**8,01**
SHELL & TURCAS PETROL A.Ş.	0,000	0,00	0,000	0,00	179,699	7,03	**179,699**	**5,49**
OMV PETROL OFİSİ A.Ş.	0,000	0,00	0,000	0,00	177,924	6,96	**177,924**	**5,44**
GÜVENAL GAZ SANAYİ VE TİCARET A.Ş.	0,000	0,00	0,000	0,00	177,429	6,94	**177,429**	**5,42**
AYTEMİZ AKARYAKIT DAĞITIM A.Ş.	0,000	0,00	0,000	0,00	122,375	4,79	**122,375**	**3,74**
BP PETROLLERİ A.Ş.	0,000	0,00	0,000	0,00	105,171	4,11	**105,171**	**3,22**
TOTAL OIL TÜRKİYE A.Ş.	0,000	0,00	0,000	0,00	69,561	2,72	**69,561**	**2,13**
GESAN YATIRIM VE TİCARET A.Ş.	0,000	0,00	0,000	0,00	58,206	2,28	**58,206**	**1,78**
AKPET GAZ A.Ş.	0,000	0,00	0,000	0,00	43,160	1,69	**43,160**	**1,32**
HABAŞ PETROL ÜRÜNLERİ SANAYİ VE TİCARET A.Ş.	0,000	0,00	1,380	2,72	37,880	1,48	**39,260**	**1,20**
TURKUAZ PETROL ÜRÜNLERİ A.Ş.	0,000	0,00	0,000	0,00	34,950	1,37	**34,950**	**1,07**
YILDIRIM PETROL TİCARET VE NAKLİYAT A.Ş.	0,000	0,00	0,000	0,00	34,117	1,33	**34,117**	**1,04**
HÜRGAZ TİCARET VE SANAYİ A.Ş.	0,000	0,00	0,000	0,00	28,220	1,10	**28,220**	**0,86**
ERGAZ SANAYİ VE TİCARET A.Ş.	22,890	3,45	0,000	0,00	0,000	0,00	**22,890**	**0,70**
GAZMER PETROL ÜRÜNLERİ PLASTİK VE KAUÇUK SANAYİ VE TİCARET A.Ş.	0,000	0,00	0,000	0,00	10,720	0,42	**10,720**	**0,33**
KONGAZ PETROL ÜRÜNLERİ PAZARLAMA SANAYİ VE TİCARET A.Ş.	3,420	0,52	0,000	0,00	4,410	0,17	**7,830**	**0,24**
KOÇGAZ DOLUM TESİSLERİ VE PETROL ÜRÜNLERİ, NAKLİYAT, OTOMOTİV, İNŞAAT, GIDA, İTHALAT, İHRACAK SANAYİ VE TİCARET LİMİTED ŞİRKETİ	0,000	0,00	0,000	0,00	7,330	0,29	**7,330**	**0,22**
ORALGAZ SANAYİ VE TİCARET A.Ş.	0,000	0,00	0,000	0,00	6,000	0,23	**6,000**	**0,18**
GÜNEYGAZ LPG SANAYİ VE TİCARET A.Ş.	0,000	0,00	0,000	0,00	5,860	0,23	**5,860**	**0,18**
SURGAZ AKARYAKIT NAKLİYE SANAYİ VE TİCARET LİMİTED ŞİRKETİ	0,000	0,00	0,000	0,00	4,380	0,17	**4,380**	**0,13**
TP PETROL DAĞITIM A.Ş.	0,000	0,00	0,000	0,00	2,825	0,11	**2,825**	**0,09**
GÜNEŞ GAZ ULUSLARARASI NAKLİYAT TİCARET VE SANAYİ A.Ş.	2,049	0,31	0,000	0,00	0,000	0,00	**2,049**	**0,06**
YURTGAZ PETROL ÜRÜNLERİ SANAYİ VE TİCARET A.Ş.	0,000	0,00	0,000	0,00	2,017	0,08	**2,017**	**0,06**
Toplam	662,653	100,00	50,785	100,00	2.557,345	100,00	3.270,783	100,00

Tablo 4-4: Ağrı

Lisans Sahibinin Unvanı	Tüplü		Dökme		Otogaz		Toplam	
	Satış(ton)	Pay(%)	Satış(ton)	Pay(%)	Satış(ton)	Pay(%)	Satış(ton)	Pay(%)
YURTPET AKARYAKIT LPG DAĞITIM PAZARLAMA SANAYİ VE TİCARET LİMİTED ŞİRKETİ	0,000	0,00	0,000	0,00	136,440	**32,00**	**136,440**	**22,50**
AYGAZ A.Ş.	47,261	29,44	2,000	10,24	56,555	**13,26**	**105,816**	**17,45**
İPRAGAZ A.Ş.	76,350	47,57	9,590	49,08	12,569	**2,95**	**98,509**	**16,24**
AYTEMİZ AKARYAKIT DAĞITIM A.Ş.	0,000	0,00	0,000	0,00	46,540	**10,91**	**46,540**	**7,67**
MİLANGAZ LPG DAĞITIM TİCARET VE SANAYİ A.Ş.	28,343	17,66	0,000	0,00	16,485	**3,87**	**44,828**	**7,39**
OMV PETROL OFİSİ A.Ş.	0,000	0,00	0,000	0,00	36,144	**8,48**	**36,144**	**5,96**
GÜVENAL GAZ SANAYİ VE TİCARET A.Ş.	0,000	0,00	0,000	0,00	25,260	**5,92**	**25,260**	**4,17**
AKPET GAZ A.Ş.	0,000	0,00	0,000	0,00	20,553	**4,82**	**20,553**	**3,39**
HÜRGAZ TİCARET VE SANAYİ A.Ş.	0,000	0,00	0,000	0,00	18,560	**4,35**	**18,560**	**3,06**
ERGAZ SANAYİ VE TİCARET A.Ş.	8,553	5,33	7,950	40,69	0,000	**0,00**	**16,503**	**2,72**
YILDIRIM PETROL TİCARET VE NAKLİYAT A.Ş.	0,000	0,00	0,000	0,00	9,302	**2,18**	**9,302**	**1,53**
NARGAZ LPG DOLUM TEVZİİ İNŞAAT SANAYİ VE TİCARET A.Ş.	0,000	0,00	0,000	0,00	9,260	**2,17**	**9,260**	**1,53**
ÇELEBİ GAZ DOLUM ÜNİTESİ PETROL ÜRÜNLERİ NAKLİYE MOTORLU TAŞIT VE OTO GAZ MONTAJ OTO PARÇA SANAYİ VE TİCARET A.Ş.	0,000	0,00	0,000	0,00	9,160	**2,15**	**9,160**	**1,51**
ENERJİ GAZ A.Ş.	0,000	0,00	0,000	0,00	8,340	**1,96**	**8,340**	**1,38**
GAZPA AKARYAKIT TARIM GIDA VE HAYVANCILIK ÜRÜNLERİ PAZARLAMA SANAYİ VE TİCARET LİMİTED ŞİRKETİ	0,000	0,00	0,000	0,00	6,000	**1,41**	**6,000**	**0,99**
ORALGAZ SANAYİ VE TİCARET A.Ş.	0,000	0,00	0,000	0,00	4,850	**1,14**	**4,850**	**0,80**
BP PETROLLERİ A.Ş.	0,000	0,00	0,000	0,00	4,003	**0,94**	**4,003**	**0,66**
MAVİGÖL GAZ OTM.TEKSİNŞ.İLT.TUR.GID.EĞ SANAYİ TİCARET A.Ş.	0,000	0,00	0,000	0,00	3,300	**0,77**	**3,300**	**0,54**
ARGAZ LPG DOLUM TEVZİİ İNŞAAT SANAYİ VE TİCARET A.Ş.	0,000	0,00	0,000	0,00	3,110	**0,73**	**3,110**	**0,51**
Toplam	160,507	100,00	19,540	100,00	426,431	100,00	606,478	100,00

Tablo 4-5: Aksaray

Lisans Sahibinin Unvanı	Tüplü		Dökme		Otogaz		Toplam	
	Satış(ton)	Pay(%)	Satış(ton)	Pay(%)	Satış(ton)	Pay(%)	Satış(ton)	Pay(%)
AYGAZ A.Ş.	112,166	47,86	0,663	2,83	175,131	12,71	287,960	17,60
ANADOLUGAZ TİCARET VE SANAYİ A.Ş.	8,570	3,66	0,000	0,00	190,920	13,85	199,490	12,19
İPRAGAZ A.Ş.	55,586	23,72	22,292	95,04	105,958	7,69	183,836	11,24
BP PETROLLERİ A.Ş.	0,000	0,00	0,000	0,00	181,206	13,15	181,206	11,08
SHELL & TURCAS PETROL A.Ş.	0,000	0,00	0,000	0,00	179,331	13,01	179,331	10,96
MİLANGAZ LPG DAĞITIM TİCARET VE SANAYİ A.Ş.	33,388	14,25	0,000	0,00	110,279	8,00	143,667	8,78
OMV PETROL OFİSİ A.Ş.	1,574	0,67	0,000	0,00	72,498	5,26	74,072	4,53
ORALGAZ SANAYİ VE TİCARET A.Ş.	0,000	0,00	0,000	0,00	62,202	4,51	62,202	3,80
YÜCEL GAZ SANAYİ VE TİCARET A.Ş.	0,000	0,00	0,000	0,00	43,380	3,15	43,380	2,65
YURTPET AKARYAKIT LPG DAĞITIM PAZARLAMA SANAYİ VE TİCARET LİMİTED ŞİRKETİ	0,000	0,00	0,000	0,00	37,765	2,74	37,765	2,31
GÜVENAL GAZ SANAYİ VE TİCARET A.Ş.	0,000	0,00	0,000	0,00	31,986	2,32	31,986	1,96
GAZMER PETROL ÜRÜNLERİ PLASTİK VE KAUÇUK SANAYİ VE TİCARET A.Ş.	0,000	0,00	0,000	0,00	28,520	2,07	28,520	1,74
KALELİ BEST GAZ İNŞAAT NAKLİYE SANAYİ VE TİCARET LİMİTED ŞİRKETİ	0,000	0,00	0,000	0,00	26,720	1,94	26,720	1,63
YILDIRIM PETROL TİCARET VE NAKLİYAT A.Ş.	0,000	0,00	0,000	0,00	24,916	1,81	24,916	1,52
ERGAZ SANAYİ VE TİCARET A.Ş.	23,058	9,84	0,000	0,00	0,000	0,00	23,058	1,41
KONGAZ PETROL ÜRÜNLERİ PAZARLAMA SANAYİ VE TİCARET A.Ş.	0,000	0,00	0,500	2,13	13,840	1,00	14,340	0,88
TP PETROL DAĞITIM A.Ş.	0,000	0,00	0,000	0,00	13,964	1,01	13,964	0,85
NORM GAZ PETROL ÜRÜNLERİ SANAYİİ TİCARET A.Ş. ÇORUM	0,000	0,00	0,000	0,00	10,840	0,79	10,840	0,66
GAZPA AKARYAKIT TARIM GIDA VE HAYVANCILIK ÜRÜNLERİ PAZARLAMA SANAYİ VE TİCARET LİMİTED ŞİRKETİ	0,000	0,00	0,000	0,00	10,720	0,78	10,720	0,66
TOTAL OIL TÜRKİYE A.Ş.	0,000	0,00	0,000	0,00	8,764	0,64	8,764	0,54
ERAGAZ PETROL ÜRÜNLERİ SANAYİ VE TİCARET A.Ş.	0,000	0,00	0,000	0,00	7,570	0,55	7,570	0,46
YAMAN GAZ TİCARET VE SANAYİ A.Ş.	0,000	0,00	0,000	0,00	6,680	0,48	6,680	0,41
MAVİGÖL GAZ OTM.TEKSİNŞ.İLT.TUR.GID.EĞ SANAYİ TİCARET A.Ş.	0,000	0,00	0,000	0,00	6,440	0,47	6,440	0,39
HABAŞ PETROL ÜRÜNLERİ SANAYİ VE TİCARET A.Ş.	0,000	0,00	0,000	0,00	5,140	0,37	5,140	0,31
ENERJİ GAZ A.Ş.	0,000	0,00	0,000	0,00	4,600	0,33	4,600	0,28
SURGAZ AKARYAKIT NAKLİYE SANAYİ VE TİCARET LİMİTED ŞİRKETİ	0,000	0,00	0,000	0,00	3,820	0,28	3,820	0,23
AYTEMİZ AKARYAKIT DAĞITIM A.Ş.	0,000	0,00	0,000	0,00	3,501	0,25	3,501	0,21
NARGAZ LPG DOLUM TEVZİİ İNŞAAT SANAYİ VE TİCARET A.Ş.	0,000	0,00	0,000	0,00	2,780	0,20	2,780	0,17
HÜRGAZ TİCARET VE SANAYİ A.Ş.	0,000	0,00	0,000	0,00	2,500	0,18	2,500	0,15
TURKUAZ PETROL ÜRÜNLERİ A.Ş.	0,000	0,00	0,000	0,00	2,300	0,17	2,300	0,14
MARGAZ LPG DOLUM TEVZİİ TİCARET VE SANAYİ A.Ş.	0,000	0,00	0,000	0,00	2,140	0,16	2,140	0,13
AKPET GAZ A.Ş.	0,000	0,00	0,000	0,00	1,666	0,12	1,666	0,10
Toplam	234,342	100	23,455	100	1.378,077	100	1.635,874	100

Tablo 4-6: Amasya

Lisans Sahibinin Unvanı	Tüplü		Dökme		Otogaz		Toplam	
	Satış(ton)	Pay(%)	Satış(ton)	Pay(%)	Satış(ton)	Pay(%)	Satış(ton)	Pay(%)
AYGAZ A.Ş.	77,323	35,87	0,000	0,00	120,199	**11,06**	**197,522**	**15,07**
OMV PETROL OFİSİ A.Ş.	0,000	0,00	0,000	0,00	102,898	**9,47**	**102,898**	**7,85**
İPRAGAZ A.Ş.	54,078	25,09	6,285	72,40	33,923	**3,12**	**94,286**	**7,19**
KALELİ BEST GAZ İNŞAAT NAKLİYE SANAYİ VE TİCARET LİMİTED ŞİRKETİ	0,000	0,00	0,000	0,00	80,894	**7,45**	**80,894**	**6,17**
GAZMER PETROL ÜRÜNLERİ PLASTİK VE KAUÇUK SANAYİ VE TİCARET A.Ş.	0,000	0,00	0,000	0,00	73,690	**6,78**	**73,690**	**5,62**
SHELL & TURCAS PETROL A.Ş.	0,000	0,00	0,000	0,00	71,810	**6,61**	**71,810**	**5,48**
GESAN YATIRIM VE TİCARET A.Ş.	7,732	3,59	0,000	0,00	58,960	**5,43**	**66,692**	**5,09**
TP PETROL DAĞITIM A.Ş.	0,000	0,00	0,000	0,00	65,658	**6,04**	**65,658**	**5,01**
YILDIRIM PETROL TİCARET VE NAKLİYAT A.Ş.	0,000	0,00	0,000	0,00	61,940	**5,70**	**61,940**	**4,73**
AYTEMİZ AKARYAKIT DAĞITIM A.Ş.	0,000	0,00	0,000	0,00	60,438	**5,56**	**60,438**	**4,61**
AKPET GAZ A.Ş.	0,000	0,00	0,000	0,00	53,262	**4,90**	**53,262**	**4,06**
GAZPA AKARYAKIT TARIM GIDA VE HAYVANCILIK ÜRÜNLERİ PAZARLAMA SANAYİ VE TİCARET LİMİTED ŞİRKETİ	2,736	1,27	0,000	0,00	48,140	**4,43**	**50,876**	**3,88**
TRABZONGAZ LPG SANAYİ NAKLİYAT VE TİCARET A.Ş.	0,000	0,00	0,940	10,83	45,820	**4,22**	**46,760**	**3,57**
GÜVENAL GAZ SANAYİ VE TİCARET A.Ş.	1,004	0,47	0,000	0,00	44,960	**4,14**	**45,964**	**3,51**
MİLANGAZ LPG DAĞITIM TİCARET VE SANAYİ A.Ş.	27,920	12,95	0,000	0,00	15,034	**1,38**	**42,954**	**3,28**
TOTAL OIL TÜRKİYE A.Ş.	0,000	0,00	0,000	0,00	38,067	**3,50**	**38,067**	**2,90**
HÜRGAZ TİCARET VE SANAYİ A.Ş.	1,940	0,90	0,000	0,00	28,060	**2,58**	**30,000**	**2,29**
AKGAZ TİCARET VE SANAYİ A.Ş.	4,199	1,95	0,620	7,14	21,700	**2,00**	**26,519**	**2,02**
BP PETROLLERİ A.Ş.	0,000	0,00	0,000	0,00	21,292	**1,96**	**21,292**	**1,62**
AKÇAGAZ PETROL ÜRÜNLERİ SANAYİ VE TİCARET A.Ş.	21,102	9,79	0,000	0,00	0,000	**0,00**	**21,102**	**1,61**
ORALGAZ SANAYİ VE TİCARET A.Ş.	0,000	0,00	0,000	0,00	20,416	**1,88**	**20,416**	**1,56**
SURGAZ AKARYAKIT NAKLİYE SANAYİ VE TİCARET LİMİTED ŞİRKETİ	0,000	0,00	0,000	0,00	15,060	**1,39**	**15,060**	**1,15**
HABAŞ PETROL ÜRÜNLERİ SANAYİ VE TİCARET A.Ş.	8,111	3,76	0,000	0,00	1,200	**0,11**	**9,311**	**0,71**
ERGAZ SANAYİ VE TİCARET A.Ş.	4,378	2,03	0,000	0,00	0,000	**0,00**	**4,378**	**0,33**
GÜNEŞ GAZ ULUSLARARASI NAKLİYAT TİCARET VE SANAYİ A.Ş.	2,478	1,15	0,836	9,63	0,000	**0,00**	**3,314**	**0,25**
ERAGAZ PETROL ÜRÜNLERİ SANAYİ VE TİCARET A.Ş.	0,000	0,00	0,000	0,00	3,100	**0,29**	**3,100**	**0,24**
KARADENİZ TÜPGAZ SANAYİ VE TİCARET A.Ş.	2,569	1,19	0,000	0,00	0,000	**0,00**	**2,569**	**0,20**
Toplam	**215,570**	**100,00**	**8,681**	**100,00**	**1.086,521**	**100,00**	**1.310,772**	**100,00**

Tablo 4-7: Ankara

Lisans Sahibinin Unvanı	Tüplü		Dökme		Otogaz		Toplam	
	Satış(ton)	Pay(%)	Satış(ton)	Pay(%)	Satış(ton)	Pay(%)	Satış(ton)	Pay(%)
AYGAZ A.Ş.	873,031	40,58	124,713	28,06	8.398,918	**32,52**	**9.396,662**	**33,06**
SHELL & TURCAS PETROL A.Ş.	0,000	0,00	0,000	0,00	3.477,208	**13,47**	**3.477,208**	**12,24**
OMV PETROL OFİSİ A.Ş.	0,000	0,00	0,000	0,00	3.297,628	**12,77**	**3.297,628**	**11,60**
MİLANGAZ LPG DAĞITIM TİCARET VE SANAYİ A.Ş.	316,651	14,72	22,881	5,15	2.469,049	**9,56**	**2.808,581**	**9,88**
BP PETROLLERİ A.Ş.	0,000	0,00	0,000	0,00	1.810,423	**7,01**	**1.810,423**	**6,37**
İPRAGAZ A.Ş.	753,161	35,01	197,881	44,52	242,338	**0,94**	**1.193,380**	**4,20**
KALEGAZ PETROL ÜRÜNLERİ TİCARET VE SANAYİ A.Ş.	28,845	1,34	6,000	1,35	1.114,160	**4,31**	**1.149,005**	**4,04**
KADOOĞLU PETROLCÜLÜK TAŞIMACILIK TİCARET SANAYİ İTHALAT VE İHRACAT A.Ş.	0,000	0,00	0,000	0,00	833,438	**3,23**	**833,438**	**2,93**
GÜVENAL GAZ SANAYİ VE TİCARET A.Ş.	0,000	0,00	1,760	0,40	711,931	**2,76**	**713,691**	**2,51**
AKPET GAZ A.Ş.	0,000	0,00	0,000	0,00	587,988	**2,28**	**587,988**	**2,07**
HABAŞ PETROL ÜRÜNLERİ SANAYİ VE TİCARET A.Ş.	23,298	1,08	1,180	0,27	549,325	**2,13**	**573,803**	**2,02**
TP PETROL DAĞITIM A.Ş.	0,000	0,00	0,000	0,00	530,279	**2,05**	**530,279**	**1,87**
TOTAL OIL TÜRKİYE A.Ş.	0,000	0,00	0,000	0,00	507,701	**1,97**	**507,701**	**1,79**
GAZMER PETROL ÜRÜNLERİ PLASTİK VE KAUÇUK SANAYİ VE TİCARET A.Ş.	0,000	0,00	0,000	0,00	262,850	**1,02**	**262,850**	**0,92**
AYTEMİZ AKARYAKIT DAĞITIM A.Ş.	0,000	0,00	0,000	0,00	203,895	**0,79**	**203,895**	**0,72**
JETGAZ PETROL ÜRÜNLERİ SANAYİ VE TİC.AŞ.	0,000	0,00	0,000	0,00	157,000	**0,61**	**157,000**	**0,55**
KALELİ BEST GAZ İNŞAAT NAKLİYE SANAYİ VE TİCARET LİMİTED ŞİRKETİ	0,000	0,00	0,000	0,00	120,560	**0,47**	**120,560**	**0,42**
SURGAZ AKARYAKIT NAKLİYE SANAYİ VE TİCARET LİMİTED ŞİRKETİ	0,000	0,00	83,400	18,77	0,000	**0,00**	**83,400**	**0,29**
UZMANGAZ GAZ DAĞITIM PETROL ÜRÜNLERİ SANAYİ VE TİCARET LİMİTED ŞİRKETİ	82,035	3,81	0,000	0,00	0,000	**0,00**	**82,035**	**0,29**
YILDIRIM PETROL TİCARET VE NAKLİYAT A.Ş.	0,000	0,00	0,000	0,00	79,636	**0,31**	**79,636**	**0,28**
GÜNEYGAZ LPG SANAYİ VE TİCARET A.Ş.	0,000	0,00	0,000	0,00	77,860	**0,30**	**77,860**	**0,27**
YURTPET AKARYAKIT LPG DAĞITIM PAZARLAMA SANAYİ VE TİCARET LİMİTED ŞİRKETİ	0,000	0,00	0,000	0,00	67,014	**0,26**	**67,014**	**0,24**
GAZPA AKARYAKIT TARIM GIDA VE HAYVANCILIK ÜRÜNLERİ PAZARLAMA SANAYİ VE TİCARET LİMİTED ŞİRKETİ	0,000	0,00	0,000	0,00	65,760	**0,25**	**65,760**	**0,23**
GESAN YATIRIM VE TİCARET A.Ş.	0,000	0,00	0,000	0,00	58,955	**0,23**	**58,955**	**0,21**
YURTGAZ PETROL ÜRÜNLERİ SANAYİ VE TİCARET A.Ş.	48,330	2,25	0,000	0,00	0,000	**0,00**	**48,330**	**0,17**
ANADOLUGAZ TİCARET VE SANAYİ A.Ş.	5,920	0,28	0,000	0,00	36,860	**0,14**	**42,780**	**0,15**
HÜRGAZ TİCARET VE SANAYİ A.Ş.	0,000	0,00	0,000	0,00	41,140	**0,16**	**41,140**	**0,14**
ADAGAZ LPG AKARYAKIT VE MADENİ YAĞLAR DEPOLAMA PAZARLAMA SANAYİ VE TİCARET A.Ş.	0,000	0,00	0,000	0,00	40,100	**0,16**	**40,100**	**0,14**
TERMOPET AKARYAKIT NAKLİYAT VE TİCARET LİMİTED ŞİRKETİ	0,000	0,00	0,000	0,00	31,440	**0,12**	**31,440**	**0,11**
ERGAZ SANAYİ VE TİCARET A.Ş.	19,492	0,91	0,000	0,00	0,000	**0,00**	**19,492**	**0,07**
ORALGAZ SANAYİ VE TİCARET A.Ş.	0,000	0,00	0,000	0,00	18,262	**0,07**	**18,262**	**0,06**
HİSARGAZ AKARYAKIT NAKLİYE SANAYİ İNŞAAT TİCARET TURİZM İTHALAT İHRACAT LİMİTED ŞİRKETİ	0,000	0,00	0,000	0,00	7,940	**0,03**	**7,940**	**0,03**

Lisans Sahibinin Unvanı	Tüplü		Dökme		Otogaz		Toplam	
	Satış(ton)	Pay(%)	Satış(ton)	Pay(%)	Satış(ton)	Pay(%)	Satış(ton)	Pay(%)
YÜCEL GAZ SANAYİ VE TİCARET A.Ş.	0,000	0,00	0,000	0,00	7,340	**0,03**	**7,340**	**0,03**
GÜNEŞ GAZ ULUSLARARASI NAKLİYAT TİCARET VE SANAYİ A.Ş.	0,381	0,02	6,620	1,49	0,000	**0,00**	**7,001**	**0,02**
KARADENİZ TÜPGAZ SANAYİ VE TİCARET A.Ş.	0,000	0,00	0,000	0,00	6,420	**0,02**	**6,420**	**0,02**
AKGAZ TİCARET VE SANAYİ A.Ş.	0,000	0,00	0,000	0,00	5,880	**0,02**	**5,880**	**0,02**
NARGAZ LPG DOLUM TEVZİİ İNŞAAT SANAYİ VE TİCARET A.Ş.	0,000	0,00	0,000	0,00	4,040	**0,02**	**4,040**	**0,01**
Toplam	**2.151,144**	**100**	**444,435**	**100**	**25.823,338**	**100**	**28.418,917**	**100**

Tablo 4-8: Antalya

Lisans Sahibinin Unvanı	Tüplü		Dökme		Otogaz		Toplam	
	Satış(ton)	Pay(%)	Satış(ton)	Pay(%)	Satış(ton)	Pay(%)	Satış(ton)	Pay(%)
AYGAZ A.Ş.	1.615,183	47,01	140,199	39,68	1.720,782	**23,20**	**3.476,164**	**31,02**
İPRAGAZ A.Ş.	994,387	28,94	103,767	29,37	441,836	**5,96**	**1.539,990**	**13,74**
OMV PETROL OFİSİ A.Ş.	0,000	0,00	0,000	0,00	1.210,958	**16,33**	**1.210,958**	**10,81**
MİLANGAZ LPG DAĞITIM TİCARET VE SANAYİ A.Ş.	382,681	11,14	0,000	0,00	772,155	**10,41**	**1.154,836**	**10,30**
SHELL & TURCAS PETROL A.Ş.	0,000	0,00	0,000	0,00	926,150	**12,49**	**926,150**	**8,26**
BP PETROLLERİ A.Ş.	0,000	0,00	0,000	0,00	551,934	**7,44**	**551,934**	**4,92**
YURTPET AKARYAKIT LPG DAĞITIM PAZARLAMA SANAYİ VE TİCARET LİMİTED ŞİRKETİ	0,000	0,00	0,000	0,00	396,655	**5,35**	**396,655**	**3,54**
ANTGAZ LİKİT PETROL GAZI SANAYİ VE TİCARET LİMİTED ŞİRKETİ	147,759	4,30	26,755	7,57	155,680	**2,10**	**330,194**	**2,95**
TOTAL OIL TÜRKİYE A.Ş.	0,000	0,00	0,000	0,00	270,582	**3,65**	**270,582**	**2,41**
AKPET GAZ A.Ş.	0,000	0,00	0,820	0,23	255,517	**3,44**	**256,337**	**2,29**
AYTEMİZ AKARYAKIT DAĞITIM A.Ş.	0,000	0,00	0,000	0,00	197,324	**2,66**	**197,324**	**1,76**
GESAN YATIRIM VE TİCARET A.Ş.	0,000	0,00	0,000	0,00	184,892	**2,49**	**184,892**	**1,65**
KONGAZ PETROL ÜRÜNLERİ PAZARLAMA SANAYİ VE TİCARET A.Ş.	179,031	5,21	2,080	0,59	0,000	**0,00**	**181,111**	**1,62**
TP PETROL DAĞITIM A.Ş.	0,000	0,00	0,000	0,00	111,469	**1,50**	**111,469**	**0,99**
ERGAZ SANAYİ VE TİCARET A.Ş.	91,156	2,65	0,000	0,00	0,000	**0,00**	**91,156**	**0,81**
GÜVENAL GAZ SANAYİ VE TİCARET A.Ş.	0,000	0,00	51,568	14,60	14,781	**0,20**	**66,349**	**0,59**
KALELİ BEST GAZ İNŞAAT NAKLİYE SANAYİ VE TİCARET LİMİTED ŞİRKETİ	0,000	0,00	0,000	0,00	62,730	**0,85**	**62,730**	**0,56**
YURTGAZ PETROL ÜRÜNLERİ SANAYİ VE TİCARET A.Ş.	0,000	0,00	26,110	7,39	21,581	**0,29**	**47,691**	**0,43**
TURKUAZ PETROL ÜRÜNLERİ A.Ş.	0,000	0,00	0,000	0,00	42,496	**0,57**	**42,496**	**0,38**
ERAGAZ PETROL ÜRÜNLERİ SANAYİ VE TİCARET A.Ş.	0,000	0,00	0,000	0,00	35,290	**0,48**	**35,290**	**0,31**
HABAŞ PETROL ÜRÜNLERİ SANAYİ VE TİCARET A.Ş.	25,441	0,74	0,000	0,00	0,000	**0,00**	**25,441**	**0,23**
KADOOĞLU PETROLCÜLÜK TAŞIMACILIK TİCARET SANAYİ İTHALAT VE İHRACAT A.Ş.	0,000	0,00	0,000	0,00	11,682	**0,16**	**11,682**	**0,10**
HÜRGAZ TİCARET VE SANAYİ A.Ş.	0,000	0,00	0,000	0,00	10,210	**0,14**	**10,210**	**0,09**
YILDIRIM PETROL TİCARET VE NAKLİYAT A.Ş.	0,000	0,00	0,000	0,00	8,196	**0,11**	**8,196**	**0,07**
ANADOLUGAZ TİCARET VE SANAYİ A.Ş.	0,000	0,00	0,000	0,00	7,710	**0,10**	**7,710**	**0,07**
ARGAZ LPG DOLUM TEVZİİ İNŞAAT SANAYİ VE TİCARET A.Ş.	0,000	0,00	0,000	0,00	6,910	**0,09**	**6,910**	**0,06**
GÜNEŞ GAZ ULUSLARARASI NAKLİYAT TİCARET VE SANAYİ A.Ş.	0,518	0,02	2,000	0,57	0,000	**0,00**	**2,518**	**0,02**
Toplam	3.436,156	100	353,299	100	7.417,52	100	11.206,975	100

Tablo 4-9: Ardahan

Lisans Sahibinin Unvanı	Tüplü		Dökme		Otogaz		Toplam	
	Satış(ton)	Pay(%)	Satış(ton)	Pay(%)	Satış(ton)	Pay(%)	Satış(ton)	Pay(%)
AYGAZ A.Ş.	27,964	36,28	0,000	0,00	24,132	**35,49**	**52,096**	**35,03**
İPRAGAZ A.Ş.	34,931	45,32	0,000	0,00	11,940	**17,56**	**46,871**	**31,51**
MİLANGAZ LPG DAĞITIM TİCARET VE SANAYİ A.Ş.	12,168	15,79	0,000	0,00	4,395	**6,46**	**16,563**	**11,14**
AYTEMİZ AKARYAKIT DAĞITIM A.Ş.	0,000	0,00	0,000	0,00	11,727	**17,25**	**11,727**	**7,88**
OMV PETROL OFİSİ A.Ş.	0,000	0,00	0,000	0,00	7,548	**11,10**	**7,548**	**5,07**
ERGAZ SANAYİ VE TİCARET A.Ş.	2,008	2,61	3,660	100,00	0,000	**0,00**	**5,668**	**3,81**
YURTPET AKARYAKIT LPG DAĞITIM PAZARLAMA SANAYİ VE TİCARET LİMİTED ŞİRKETİ	0,000	0,00	0,000	0,00	4,455	**6,55**	**4,455**	**3,00**
AKPET GAZ A.Ş.	0,000	0,00	0,000	0,00	3,802	**5,59**	**3,802**	**2,56**
Toplam	77,071	100	3,66	100	67,999	100	148,73	100

Tablo 4-10: Artvin

Lisans Sahibinin Unvanı	Tüplü		Dökme		Otogaz		Toplam	
	Satış(ton)	Pay(%)	Satış(ton)	Pay(%)	Satış(ton)	Pay(%)	Satış(ton)	Pay(%)
AYGAZ A.Ş.	99,472	44,25	0,000	0,00	17,047	**10,80**	**116,519**	**28,87**
OMV PETROL OFİSİ A.Ş.	0,000	0,00	0,000	0,00	73,604	**46,63**	**73,604**	**18,24**
İPRAGAZ A.Ş.	73,419	32,66	0,000	0,00	0,000	**0,00**	**73,419**	**18,19**
TRABZONGAZ LPG SANAYİ NAKLİYAT VE TİCARET A.Ş.	0,000	0,00	20,980	100,00	5,520	**3,50**	**26,500**	**6,57**
MİLANGAZ LPG DAĞITIM TİCARET VE SANAYİ A.Ş.	25,991	11,56	0,000	0,00	0,000	**0,00**	**25,991**	**6,44**
KARADENİZ TÜPGAZ SANAYİ VE TİCARET A.Ş.	14,588	6,49	0,000	0,00	0,000	**0,00**	**14,588**	**3,61**
AKPET GAZ A.Ş.	0,000	0,00	0,000	0,00	13,354	**8,46**	**13,354**	**3,31**
SHELL & TURCAS PETROL A.Ş.	0,000	0,00	0,000	0,00	13,008	**8,24**	**13,008**	**3,22**
HÜRGAZ TİCARET VE SANAYİ A.Ş.	0,000	0,00	0,000	0,00	12,580	**7,97**	**12,580**	**3,12**
AYTEMİZ AKARYAKIT DAĞITIM A.Ş.	0,000	0,00	0,000	0,00	10,836	**6,86**	**10,836**	**2,68**
GÜNEŞ GAZ ULUSLARARASI NAKLİYAT TİCARET VE SANAYİ A.Ş.	7,515	3,34	0,000	0,00	0,000	**0,00**	**7,515**	**1,86**
TP PETROL DAĞITIM A.Ş.	0,000	0,00	0,000	0,00	6,600	**4,18**	**6,600**	**1,64**
KALELİ BEST GAZ İNŞAAT NAKLİYE SANAYİ VE TİCARET LİMİTED ŞİRKETİ	0,000	0,00	0,000	0,00	5,296	**3,36**	**5,296**	**1,31**
ERGAZ SANAYİ VE TİCARET A.Ş.	3,821	1,70	0,000	0,00	0,000	**0,00**	**3,821**	**0,95**
Toplam	224,806	100	20,980	100	157,845	100	403,631	100

Tablo 4-11: Aydın

Lisans Sahibinin Unvanı	Tüplü		Dökme		Otogaz		Toplam	
	Satış(ton)	Pay(%)	Satış(ton)	Pay(%)	Satış(ton)	Pay(%)	Satış(ton)	Pay(%)
AYGAZ A.Ş.	561,697	41,59	3,830	10,88	845,773	**24,17**	**1.411,300**	**28,89**
OMV PETROL OFİSİ A.Ş.	0,000	0,00	0,000	0,00	697,037	**19,92**	**697,037**	**14,27**
İPRAGAZ A.Ş.	420,411	31,13	27,857	79,14	240,179	**6,86**	**688,447**	**14,09**
MİLANGAZ LPG DAĞITIM TİCARET VE SANAYİ A.Ş.	304,079	22,51	0,000	0,00	261,773	**7,48**	**565,852**	**11,58**
SHELL & TURCAS PETROL A.Ş.	0,000	0,00	0,000	0,00	368,571	**10,53**	**368,571**	**7,54**
BP PETROLLERİ A.Ş.	0,000	0,00	0,000	0,00	261,493	**7,47**	**261,493**	**5,35**
GÜVENAL GAZ SANAYİ VE TİCARET A.Ş.	0,000	0,00	0,000	0,00	193,777	**5,54**	**193,777**	**3,97**
TOTAL OIL TÜRKİYE A.Ş.	0,000	0,00	0,551	1,57	144,435	**4,13**	**144,986**	**2,97**
YILDIRIM PETROL TİCARET VE NAKLİYAT A.Ş.	0,000	0,00	0,000	0,00	101,886	**2,91**	**101,886**	**2,09**
YURTPET AKARYAKIT LPG DAĞITIM PAZARLAMA SANAYİ VE TİCARET LİMİTED ŞİRKETİ	0,000	0,00	0,000	0,00	82,452	**2,36**	**82,452**	**1,69**
KOÇGAZ DOLUM TESİSLERİ VE PETROL ÜRÜNLERİ, NAKLİYAT, OTOMOTİV, İNŞAAT, GIDA, İTHALAT, İHRACAK SANAYİ VE TİCARET LİMİTED ŞİRKETİ	0,000	0,00	0,000	0,00	72,720	**2,08**	**72,720**	**1,49**
ERAGAZ PETROL ÜRÜNLERİ SANAYİ VE TİCARET A.Ş.	0,000	0,00	0,000	0,00	52,594	**1,50**	**52,594**	**1,08**
AKPET GAZ A.Ş.	0,000	0,00	0,000	0,00	51,726	**1,48**	**51,726**	**1,06**
ERGAZ SANAYİ VE TİCARET A.Ş.	46,605	3,45	0,000	0,00	0,000	**0,00**	**46,605**	**0,95**
AYTEMİZ AKARYAKIT DAĞITIM A.Ş.	0,000	0,00	0,000	0,00	36,897	**1,05**	**36,897**	**0,76**
TURKUAZ PETROL ÜRÜNLERİ A.Ş.	0,000	0,00	0,000	0,00	28,188	**0,81**	**28,188**	**0,58**
GAZPA AKARYAKIT TARIM GIDA VE HAYVANCILIK ÜRÜNLERİ PAZARLAMA SANAYİ VE TİCARET LİMİTED ŞİRKETİ	0,000	0,00	0,000	0,00	26,940	**0,77**	**26,940**	**0,55**
AKGAZ TİCARET VE SANAYİ A.Ş.	0,000	0,00	0,000	0,00	16,020	**0,46**	**16,020**	**0,33**
PAMUKKALE GAZ LPG DAĞITIM VE TAŞIMACILIK BETON MADEN PETROL KİMYA SANAYİ VE TİCARET LİMİTED ŞİRKETİ	0,000	0,00	0,000	0,00	13,335	**0,38**	**13,335**	**0,27**
HABAŞ PETROL ÜRÜNLERİ SANAYİ VE TİCARET A.Ş.	12,388	0,92	0,000	0,00	0,000	**0,00**	**12,388**	**0,25**
GÜNEŞ GAZ ULUSLARARASI NAKLİYAT TİCARET VE SANAYİ A.Ş.	5,400	0,40	2,960	8,41	0,000	**0,00**	**8,360**	**0,17**
ANADOLUGAZ TİCARET VE SANAYİ A.Ş.	0,000	0,00	0,000	0,00	4,050	**0,12**	**4,050**	**0,08**
Toplam	**1.350,580**	**100**	**35,1980**	**100**	**3.499,846**	**100**	**4.885,624**	**100**

Tablo 4-12: Balıkesir

Lisans Sahibinin Unvanı	Tüplü		Dökme		Otogaz		Toplam	
	Satış(ton)	Pay(%)	Satış(ton)	Pay(%)	Satış(ton)	Pay(%)	Satış(ton)	Pay(%)
AYGAZ A.Ş.	545,109	50,87	6,559	3,81	949,182	**26,26**	**1.500,850**	**30,89**
İPRAGAZ A.Ş.	255,036	23,80	44,562	25,90	224,047	**6,20**	**523,645**	**10,78**
OMV PETROL OFİSİ A.Ş.	0,000	0,00	0,000	0,00	465,253	**12,87**	**465,253**	**9,58**
MİLANGAZ LPG DAĞITIM TİCARET VE SANAYİ A.Ş.	220,587	20,58	0,501	0,29	181,793	**5,03**	**402,881**	**8,29**
SHELL & TURCAS PETROL A.Ş.	0,000	0,00	0,000	0,00	396,029	**10,96**	**396,029**	**8,15**
BP PETROLLERİ A.Ş.	0,840	0,08	0,000	0,00	302,183	**8,36**	**303,023**	**6,24**
TOTAL OIL TÜRKİYE A.Ş.	0,000	0,00	112,757	65,55	184,397	**5,10**	**297,154**	**6,12**
GÜVENAL GAZ SANAYİ VE TİCARET A.Ş.	0,000	0,00	0,000	0,00	205,011	**5,67**	**205,011**	**4,22**
AKPET GAZ A.Ş.	0,000	0,00	0,000	0,00	158,935	**4,40**	**158,935**	**3,27**
AYTEMİZ AKARYAKIT DAĞITIM A.Ş.	0,000	0,00	0,000	0,00	138,527	**3,83**	**138,527**	**2,85**
YURTPET AKARYAKIT LPG DAĞITIM PAZARLAMA SANAYİ VE TİCARET LİMİTED ŞİRKETİ	0,000	0,00	0,000	0,00	126,856	**3,51**	**126,856**	**2,61**
KOÇGAZ DOLUM TESİSLERİ VE PETROL ÜRÜNLERİ, NAKLİYAT, OTOMOTİV, İNŞAAT, GIDA, İTHALAT, İHRACAK SANAYİ VE TİCARET LİMİTED ŞİRKETİ	0,000	0,00	0,000	0,00	67,990	**1,88**	**67,990**	**1,40**
YILDIRIM PETROL TİCARET VE NAKLİYAT A.Ş.	0,000	0,00	0,000	0,00	54,385	**1,50**	**54,385**	**1,12**
YURTGAZ PETROL ÜRÜNLERİ SANAYİ VE TİCARET A.Ş.	0,000	0,00	0,000	0,00	53,471	**1,48**	**53,471**	**1,10**
HABAŞ PETROL ÜRÜNLERİ SANAYİ VE TİCARET A.Ş.	28,040	2,62	0,000	0,00	9,200	**0,25**	**37,240**	**0,77**
HÜRGAZ TİCARET VE SANAYİ A.Ş.	0,000	0,00	0,000	0,00	34,680	**0,96**	**34,680**	**0,71**
ERGAZ SANAYİ VE TİCARET A.Ş.	22,010	2,05	0,000	0,00	0,000	**0,00**	**22,010**	**0,45**
ERAGAZ PETROL ÜRÜNLERİ SANAYİ VE TİCARET A.Ş.	0,000	0,00	0,000	0,00	21,450	**0,59**	**21,450**	**0,44**
GAZPA AKARYAKIT TARIM GIDA VE HAYVANCILIK ÜRÜNLERİ PAZARLAMA SANAYİ VE TİCARET LİMİTED ŞİRKETİ	0,000	0,00	0,000	0,00	14,590	**0,40**	**14,590**	**0,30**
AKGAZ TİCARET VE SANAYİ A.Ş.	0,000	0,00	0,000	0,00	12,060	**0,33**	**12,060**	**0,25**
TURKUAZ PETROL ÜRÜNLERİ A.Ş.	0,000	0,00	0,000	0,00	11,520	**0,32**	**11,520**	**0,24**
TRABZONGAZ LPG SANAYİ NAKLİYAT VE TİCARET A.Ş.	0,000	0,00	5,950	3,46	0,000	**0,00**	**5,950**	**0,12**
KONGAZ PETROL ÜRÜNLERİ PAZARLAMA SANAYİ VE TİCARET A.Ş.	0,000	0,00	0,000	0,00	2,900	**0,08**	**2,900**	**0,06**
GÜNEŞ GAZ ULUSLARARASI NAKLİYAT TİCARET VE SANAYİ A.Ş.	0,000	0,00	1,700	0,99	0,000	**0,00**	**1,700**	**0,03**
Toplam	**1071,622**	**100**	**172,029**	**100**	**3614,459**	**100**	**4.858,11**	**100**

Tablo 4-13: Bartın

Lisans Sahibinin Unvanı	Tüplü		Dökme		Otogaz		Toplam	
	Satış(ton)	Pay(%)	Satış(ton)	Pay(%)	Satış(ton)	Pay(%)	Satış(ton)	Pay(%)
AYGAZ A.Ş.	158,248	65,80	0,000	0,00	152,677	**25,56**	**310,925**	**36,77**
OMV PETROL OFİSİ A.Ş.	0,000	0,00	0,000	0,00	229,160	**38,37**	**229,160**	**27,10**
SHELL & TURCAS PETROL A.Ş.	0,000	0,00	0,000	0,00	78,917	**13,21**	**78,917**	**9,33**
YILDIRIM PETROL TİCARET VE NAKLİYAT A.Ş.	0,000	0,00	0,000	0,00	62,673	**10,49**	**62,673**	**7,41**
İPRAGAZ A.Ş.	40,036	16,65	5,750	73,72	8,447	**1,41**	**54,233**	**6,41**
TOTAL OIL TÜRKİYE A.Ş.	0,000	0,00	0,000	0,00	39,922	**6,68**	**39,922**	**4,72**
MİLANGAZ LPG DAĞITIM TİCARET VE SANAYİ A.Ş.	34,589	14,38	0,000	0,00	0,000	**0,00**	**34,589**	**4,09**
ERAGAZ PETROL ÜRÜNLERİ SANAYİ VE TİCARET A.Ş.	0,000	0,00	0,000	0,00	12,300	**2,06**	**12,300**	**1,45**
YURTPET AKARYAKIT LPG DAĞITIM PAZARLAMA SANAYİ VE TİCARET LİMİTED ŞİRKETİ	0,000	0,00	0,000	0,00	5,149	**0,86**	**5,149**	**0,61**
ORALGAZ SANAYİ VE TİCARET A.Ş.	0,000	0,00	0,000	0,00	4,021	**0,67**	**4,021**	**0,48**
TRABZONGAZ LPG SANAYİ NAKLİYAT VE TİCARET A.Ş.	0,000	0,00	0,000	0,00	4,000	**0,67**	**4,000**	**0,47**
ERGAZ SANAYİ VE TİCARET A.Ş.	3,696	1,54	0,000	0,00	0,000	**0,00**	**3,696**	**0,44**
AKÇAGAZ PETROL ÜRÜNLERİ SANAYİ VE TİCARET A.Ş.	3,172	1,32	0,000	0,00	0,000	**0,00**	**3,172**	**0,38**
GÜNEŞ GAZ ULUSLARARASI NAKLİYAT TİCARET VE SANAYİ A.Ş.	0,765	0,32	2,050	26,28	0,000	**0,00**	**2,815**	**0,33**
Toplam	**240,506**	**100**	**7,800**	**100**	**597,266**	**100**	**845,572**	**100**

Tablo 4-14: Batman

Lisans Sahibinin Unvanı	Tüplü		Dökme		Otogaz		Toplam	
	Satış(ton)	Pay(%)	Satış(ton)	Pay(%)	Satış(ton)	Pay(%)	Satış(ton)	Pay(%)
AYGAZ A.Ş.	86,709	42,65	0,000	0,00	142,419	**29,31**	**229,128**	**32,82**
MİLANGAZ LPG DAĞITIM TİCARET VE SANAYİ A.Ş.	4,010	1,97	0,000	0,00	119,233	**24,54**	**123,243**	**17,66**
İPRAGAZ A.Ş.	112,568	55,37	4,860	54,85	4,620	**0,95**	**122,048**	**17,48**
OMV PETROL OFİSİ A.Ş.	0,000	0,00	0,000	0,00	42,989	**8,85**	**42,989**	**6,16**
BP PETROLLERİ A.Ş.	0,000	0,00	0,000	0,00	33,974	**6,99**	**33,974**	**4,87**
ARGAZ LPG DOLUM TEVZİİ İNŞAAT SANAYİ VE TİCARET A.Ş.	0,000	0,00	0,000	0,00	24,520	**5,05**	**24,520**	**3,51**
YILDIRIM PETROL TİCARET VE NAKLİYAT A.Ş.	0,000	0,00	0,000	0,00	18,250	**3,76**	**18,250**	**2,61**
EROL GAZ İNŞAAT NAKLIYE GIDA VE PETROL ÜRÜNLERİ OTOMOTİV SANAYİ VE TİCARET A.Ş.	0,000	0,00	0,000	0,00	18,220	**3,75**	**18,220**	**2,61**
AKPET GAZ A.Ş.	0,000	0,00	0,000	0,00	15,550	**3,20**	**15,550**	**2,23**
TOTAL OIL TÜRKİYE A.Ş.	0,000	0,00	0,000	0,00	11,504	**2,37**	**11,504**	**1,65**
AYTEMİZ AKARYAKIT DAĞITIM A.Ş.	0,000	0,00	0,000	0,00	10,589	**2,18**	**10,589**	**1,52**
YÜCEL GAZ SANAYİ VE TİCARET A.Ş.	0,000	0,00	0,000	0,00	9,960	**2,05**	**9,960**	**1,43**
MAVİGÖL GAZ OTM.TEKSİNŞ.İLT.TUR.GID.EĞ SANAYİ TİCARET A.Ş.	0,000	0,00	0,000	0,00	8,110	**1,67**	**8,110**	**1,16**
YURTPET AKARYAKIT LPG DAĞITIM PAZARLAMA SANAYİ VE TİCARET LİMİTED ŞİRKETİ	0,000	0,00	0,000	0,00	7,061	**1,45**	**7,061**	**1,01**
EUROGAZ GAZ DAĞITIM A.Ş.	0,000	0,00	4,000	45,15	1,805	**0,37**	**5,805**	**0,83**
ERAGAZ PETROL ÜRÜNLERİ SANAYİ VE TİCARET A.Ş.	0,000	0,00	0,000	0,00	5,798	**1,19**	**5,798**	**0,83**
NARGAZ LPG DOLUM TEVZİİ İNŞAAT SANAYİ VE TİCARET A.Ş.	0,000	0,00	0,000	0,00	3,560	**0,73**	**3,560**	**0,51**
AVGAZ LPG DOLUM TEVZİ PETROL İNŞAAT NAKLİYAT LİMİTET ŞİRKETİ	0,000	0,00	0,000	0,00	2,640	**0,54**	**2,640**	**0,38**
ÇELEBİ GAZ DOLUM ÜNİTESİ PETROL ÜRÜNLERİ NAKLİYE MOTORLU TAŞIT VE OTO GAZ MONTAJ OTO PARÇA SANAYİ VE TİCARET A.Ş.	0,000	0,00	0,000	0,00	2,580	**0,53**	**2,580**	**0,37**
ORALGAZ SANAYİ VE TİCARET A.Ş.	0,000	0,00	0,000	0,00	2,500	**0,51**	**2,500**	**0,36**
Toplam	**203,287**	**100**	**8,860**	**100**	**485,882**	**100**	**698,029**	**100**

Tablo 4-15: Bayburt

Lisans Sahibinin Unvanı	Tüplü		Dökme		Otogaz		Toplam	
	Satış(ton)	Pay(%)	Satış(ton)	Pay(%)	Satış(ton)	Pay(%)	Satış(ton)	Pay(%)
AYGAZ A.Ş.	17,706	55,08	0,000	-	36,094	**28,65**	**53,800**	**34,02**
OMV PETROL OFİSİ A.Ş.	0,000	0,00	0,000	-	26,808	**21,28**	**26,808**	**16,95**
AYTEMİZ AKARYAKIT DAĞITIM A.Ş.	0,000	0,00	0,000	-	24,790	**19,67**	**24,790**	**15,68**
BP PETROLLERİ A.Ş.	0,000	0,00	0,000	-	18,403	**14,61**	**18,403**	**11,64**
MİLANGAZ LPG DAĞITIM TİCARET VE SANAYİ A.Ş.	9,132	28,41	0,000	-	7,319	**5,81**	**16,451**	**10,40**
YILDIRIM PETROL TİCARET VE NAKLİYAT A.Ş.	0,000	0,00	0,000	-	7,101	**5,64**	**7,101**	**4,49**
ORALGAZ SANAYİ VE TİCARET A.Ş.	0,000	0,00	0,000	-	5,485	**4,35**	**5,485**	**3,47**
ERGAZ SANAYİ VE TİCARET A.Ş.	3,170	9,86	0,000	-	0,000	**0,00**	**3,170**	**2,00**
TRABZONGAZ LPG SANAYİ NAKLİYAT VE TİCARET A.Ş.	2,138	6,65	0,000	-	0,000	**0,00**	**2,138**	**1,35**
Toplam	32,146	100	0,000	-	126	100	158,146	100

Tablo 4-16: Bilecik

Lisans Sahibinin Unvanı	Tüplü		Dökme		Otogaz		Toplam	
	Satış(ton)	Pay(%)	Satış(ton)	Pay(%)	Satış(ton)	Pay(%)	Satış(ton)	Pay(%)
OMV PETROL OFİSİ A.Ş.	0,000	0,00	0,000	0,00	240,116	**42,25**	**240,116**	**33,38**
AYGAZ A.Ş.	60,034	55,97	17,600	40,16	77,666	**13,67**	**155,300**	**21,59**
MİLANGAZ LPG DAĞITIM TİCARET VE SANAYİ A.Ş.	26,910	25,09	0,000	0,00	52,969	**9,32**	**79,879**	**11,10**
BP PETROLLERİ A.Ş.	0,000	0,00	0,000	0,00	73,246	**12,89**	**73,246**	**10,18**
İPRAGAZ A.Ş.	13,785	12,85	26,230	59,84	13,906	**2,45**	**53,921**	**7,50**
SHELL & TURCAS PETROL A.Ş.	0,000	0,00	0,000	0,00	49,021	**8,63**	**49,021**	**6,81**
TOTAL OIL TÜRKİYE A.Ş.	0,000	0,00	0,000	0,00	37,235	**6,55**	**37,235**	**5,18**
HABAŞ PETROL ÜRÜNLERİ SANAYİ VE TİCARET A.Ş.	6,345	5,92	0,000	0,00	12,280	**2,16**	**18,625**	**2,59**
AYTEMİZ AKARYAKIT DAĞITIM A.Ş.	0,000	0,00	0,000	0,00	8,055	**1,42**	**8,055**	**1,12**
YILDIRIM PETROL TİCARET VE NAKLİYAT A.Ş.	0,000	0,00	0,000	0,00	3,843	**0,68**	**3,843**	**0,53**
GÜNEŞ GAZ ULUSLARARASI NAKLİYAT TİCARET VE SANAYİ A.Ş.	0,180	0,17	0,000	0,00	0,000	**0,00**	**0,180**	**0,03**
Toplam	107,254	100	43,830	100	568,337	100	719,421	100

Tablo 4-17: Bingöl

Lisans Sahibinin Unvanı	Tüplü		Dökme		Otogaz		Toplam	
	Satış(ton)	Pay(%)	Satış(ton)	Pay(%)	Satış(ton)	Pay(%)	Satış(ton)	Pay(%)
AYGAZ A.Ş.	122,393	55,67	0,000	0,00	106,576	**40,12**	**228,969**	**46,97**
İPRAGAZ A.Ş.	80,129	36,45	2,012	100,00	56,440	**21,25**	**138,581**	**28,43**
OMV PETROL OFİSİ A.Ş.	0,000	0,00	0,000	0,00	49,414	**18,60**	**49,414**	**10,14**
MİLANGAZ LPG DAĞITIM TİCARET VE SANAYİ A.Ş.	15,821	7,20	0,000	0,00	10,615	**4,00**	**26,436**	**5,42**
SHELL & TURCAS PETROL A.Ş.	0,000	0,00	0,000	0,00	17,808	**6,70**	**17,808**	**3,65**
YURTPET AKARYAKIT LPG DAĞITIM PAZARLAMA SANAYİ VE TİCARET LTD. ŞTİ.	0,000	0,00	0,000	0,00	8,015	**3,02**	**8,015**	**1,64**
YILDIRIM PETROL TİCARET VE NAKLİYAT A.Ş.	0,000	0,00	0,000	0,00	6,737	**2,54**	**6,737**	**1,38**
ERAGAZ PETROL ÜRÜNLERİ SANAYİ VE TİCARET A.Ş.	0,000	0,00	0,000	0,00	6,051	**2,28**	**6,051**	**1,24**
ORALGAZ SANAYİ VE TİCARET A.Ş.	0,000	0,00	0,000	0,00	4,001	**1,51**	**4,001**	**0,82**
ERGAZ SANAYİ VE TİCARET A.Ş.	1,493	0,68	0,000	0,00	0,000	**0,00**	**1,493**	**0,31**
Toplam	219,836	100	2,012	100	265,657	100	487,505	100

Tablo 4-18: Bitlis

Lisans Sahibinin Unvanı	Tüplü		Dökme		Otogaz		Toplam	
	Satış(ton)	Pay(%)	Satış(ton)	Pay(%)	Satış(ton)	Pay(%)	Satış(ton)	Pay(%)
AYGAZ A.Ş.	110,664	58,62	5,400	40,55	66,472	**22,15**	**182,536**	**36,35**
OMV PETROL OFİSİ A.Ş.	0,000	0,00	0,000	0,00	64,888	**21,62**	**64,888**	**12,92**
İPRAGAZ A.Ş.	50,231	26,61	0,897	6,74	13,515	**4,50**	**64,643**	**12,87**
MİLANGAZ LPG DAĞITIM TİCARET VE SANAYİ A.Ş.	27,903	14,78	0,000	0,00	4,464	**1,49**	**32,367**	**6,44**
AYTEMİZ AKARYAKIT DAĞITIM A.Ş.	0,000	0,00	0,000	0,00	30,132	**10,04**	**30,132**	**6,00**
YURTPET AKARYAKIT LPG DAĞITIM PAZARLAMA SANAYİ VE TİCARET LİMİTED ŞİRKETİ	0,000	0,00	0,000	0,00	22,252	**7,41**	**22,252**	**4,43**
ÇELEBİ GAZ DOLUM ÜNİTESİ PETROL ÜRÜNLERİ NAKLİYE MOTORLU TAŞIT VE OTO GAZ MONTAJ OTO PARÇA SANAYİ VE TİCARET A.Ş.	0,000	0,00	7,020	52,71	14,080	**4,69**	**21,100**	**4,20**
AKPET GAZ A.Ş.	0,000	0,00	0,000	0,00	16,328	**5,44**	**16,328**	**3,25**
YILDIRIM PETROL TİCARET VE NAKLİYAT A.Ş.	0,000	0,00	0,000	0,00	14,573	**4,86**	**14,573**	**2,90**
BP PETROLLERİ A.Ş.	0,000	0,00	0,000	0,00	14,437	**4,81**	**14,437**	**2,87**
GÜVENAL GAZ SANAYİ VE TİCARET A.Ş.	0,000	0,00	0,000	0,00	11,624	**3,87**	**11,624**	**2,31**
EROL GAZ İNŞAAT NAKLIYE GIDA VE PETROL ÜRÜNLERİ OTOMOTİV SANAYİ VE TİCARET A.Ş.	0,000	0,00	0,000	0,00	9,600	**3,20**	**9,600**	**1,91**
NARGAZ LPG DOLUM TEVZİİ İNŞAAT SANAYİ VE TİCARET A.Ş.	0,000	0,00	0,000	0,00	5,300	**1,77**	**5,300**	**1,06**
HÜRGAZ TİCARET VE SANAYİ A.Ş.	0,000	0,00	0,000	0,00	4,550	**1,52**	**4,550**	**0,91**
MAVİGÖL GAZ OTM.TEKSİNŞ.İLT.TUR.GID.EĞ SANAYİ TİCARET A.Ş.	0,000	0,00	0,000	0,00	3,860	**1,29**	**3,860**	**0,77**
TP PETROL DAĞITIM A.Ş.	0,000	0,00	0,000	0,00	3,300	**1,10**	**3,300**	**0,66**
GAZPA AKARYAKIT TARIM GIDA VE HAYVANCILIK ÜRÜNLERİ PAZARLAMA SANAYİ VE TİCARET LTD. ŞTİ.	0,000	0,00	0,000	0,00	0,720	**0,24**	**0,720**	**0,14**
Toplam	188,798	100	13,317	100	300,095	100	502,21	100

Tablo 4-19: Bolu

Lisans Sahibinin Unvanı	Tüplü		Dökme		Otogaz		Toplam	
	Satış(ton)	Pay(%)	Satış(ton)	Pay(%)	Satış(ton)	Pay(%)	Satış(ton)	Pay(%)
AYGAZ A.Ş.	85,097	44,43	43,514	49,51	501,843	**37,85**	**630,454**	**39,28**
SHELL & TURCAS PETROL A.Ş.	0,000	0,00	0,000	0,00	336,227	**25,36**	**336,227**	**20,95**
İPRAGAZ A.Ş.	61,919	32,33	42,636	48,51	80,093	**6,04**	**184,648**	**11,50**
OMV PETROL OFİSİ A.Ş.	0,000	0,00	0,000	0,00	135,490	**10,22**	**135,490**	**8,44**
YURTPET AKARYAKIT LPG DAĞITIM PAZARLAMA SANAYİ VE TİCARET LİMİTED ŞİRKETİ	0,000	0,00	0,000	0,00	74,259	**5,60**	**74,259**	**4,63**
BP PETROLLERİ A.Ş.	0,000	0,00	0,000	0,00	71,961	**5,43**	**71,961**	**4,48**
MİLANGAZ LPG DAĞITIM TİCARET VE SANAYİ A.Ş.	25,074	13,09	0,000	0,00	11,600	**0,87**	**36,674**	**2,28**
AKPET GAZ A.Ş.	0,000	0,00	0,000	0,00	35,128	**2,65**	**35,128**	**2,19**
HÜRGAZ TİCARET VE SANAYİ A.Ş.	0,000	0,00	0,000	0,00	22,690	**1,71**	**22,690**	**1,41**
HABAŞ PETROL ÜRÜNLERİ SANAYİ VE TİCARET A.Ş.	16,684	8,71	0,000	0,00	0,000	**0,00**	**16,684**	**1,04**
GESAN YATIRIM VE TİCARET A.Ş.	0,000	0,00	0,000	0,00	13,250	**1,00**	**13,250**	**0,83**
TURKUAZ PETROL ÜRÜNLERİ A.Ş.	0,000	0,00	0,000	0,00	8,240	**0,62**	**8,240**	**0,51**
AYTEMİZ AKARYAKIT DAĞITIM A.Ş.	0,000	0,00	0,000	0,00	7,962	**0,60**	**7,962**	**0,50**
TP PETROL DAĞITIM A.Ş.	0,000	0,00	0,000	0,00	7,347	**0,55**	**7,347**	**0,46**
SURGAZ AKARYAKIT NAKLİYE SANAYİ VE TİCARET LİMİTED ŞİRKETİ	0,000	0,00	0,000	0,00	6,240	**0,47**	**6,240**	**0,39**
TRABZONGAZ LPG SANAYİ NAKLİYAT VE TİCARET A.Ş.	0,000	0,00	0,000	0,00	5,500	**0,41**	**5,500**	**0,34**
ANADOLUGAZ TİCARET VE SANAYİ A.Ş.	2,740	1,43	1,740	1,98	0,000	**0,00**	**4,480**	**0,28**
TOTAL OIL TÜRKİYE A.Ş.	0,000	0,00	0,000	0,00	4,000	**0,30**	**4,000**	**0,25**
ERGAZ SANAYİ VE TİCARET A.Ş.	0,000	0,00	0,000	0,00	3,900	**0,29**	**3,900**	**0,24**
Toplam	**191,514**	**100**	**87,890**	**100**	**1.325,730**	**100**	**1.605,134**	**100**

Tablo 4-20: Burdur

Lisans Sahibinin Unvanı	Tüplü		Dökme		Otogaz		Toplam	
	Satış(ton)	Pay(%)	Satış(ton)	Pay(%)	Satış(ton)	Pay(%)	Satış(ton)	Pay(%)
AYGAZ A.Ş.	76,700	33,11	2,765	15,10	348,592	**25,49**	**428,057**	**26,46**
GESAN YATIRIM VE TİCARET A.Ş.	0,000	0,00	0,000	0,00	260,811	**19,07**	**260,811**	**16,12**
İPRAGAZ A.Ş.	95,698	41,31	7,480	40,84	75,529	**5,52**	**178,707**	**11,05**
OMV PETROL OFİSİ A.Ş.	0,000	0,00	0,000	0,00	163,063	**11,92**	**163,063**	**10,08**
MİLANGAZ LPG DAĞITIM TİCARET VE SANAYİ A.Ş.	24,092	10,40	0,000	0,00	59,808	**4,37**	**83,900**	**5,19**
BP PETROLLERİ A.Ş.	0,000	0,00	0,000	0,00	80,107	**5,86**	**80,107**	**4,95**
AKPET GAZ A.Ş.	0,000	0,00	0,000	0,00	77,013	**5,63**	**77,013**	**4,76**
ANTGAZ LİKİT PETROL GAZI SANAYİ VE TİCARET LİMİTED ŞİRKETİ	0,000	0,00	0,000	0,00	54,610	**3,99**	**54,610**	**3,38**
YURTPET AKARYAKIT LPG DAĞITIM PAZARLAMA SANAYİ VE TİCARET LİMİTED ŞİRKETİ	0,000	0,00	0,000	0,00	52,218	**3,82**	**52,218**	**3,23**
SHELL & TURCAS PETROL A.Ş.	0,000	0,00	0,000	0,00	50,882	**3,72**	**50,882**	**3,15**
KONGAZ PETROL ÜRÜNLERİ PAZARLAMA SANAYİ VE TİCARET A.Ş.	32,088	13,85	5,630	30,74	7,800	**0,57**	**45,518**	**2,81**
YURTGAZ PETROL ÜRÜNLERİ SANAYİ VE TİCARET A.Ş.	0,000	0,00	2,000	10,92	21,535	**1,57**	**23,535**	**1,45**
TP PETROL DAĞITIM A.Ş.	0,000	0,00	0,000	0,00	22,908	**1,67**	**22,908**	**1,42**
KALELİ BEST GAZ İNŞAAT NAKLİYE SANAYİ VE TİCARET LİMİTED ŞİRKETİ	0,000	0,00	0,000	0,00	17,380	**1,27**	**17,380**	**1,07**
HÜRGAZ TİCARET VE SANAYİ A.Ş.	0,000	0,00	0,440	2,40	14,740	**1,08**	**15,180**	**0,94**
TOTAL OIL TÜRKİYE A.Ş.	0,000	0,00	0,000	0,00	15,169	**1,11**	**15,169**	**0,94**
SURGAZ AKARYAKIT NAKLİYE SANAYİ VE TİCARET LİMİTED ŞİRKETİ	0,000	0,00	0,000	0,00	11,990	**0,88**	**11,990**	**0,74**
GÜVENAL GAZ SANAYİ VE TİCARET A.Ş.	0,000	0,00	0,000	0,00	8,878	**0,65**	**8,878**	**0,55**
ANADOLUGAZ TİCARET VE SANAYİ A.Ş.	0,000	0,00	0,000	0,00	6,940	**0,51**	**6,940**	**0,43**
HABAŞ PETROL ÜRÜNLERİ SANAYİ VE TİCARET A.Ş.	0,000	0,00	0,000	0,00	6,750	**0,49**	**6,750**	**0,42**
AYTEMİZ AKARYAKIT DAĞITIM A.Ş.	0,000	0,00	0,000	0,00	6,651	**0,49**	**6,651**	**0,41**
YILDIRIM PETROL TİCARET VE NAKLİYAT A.Ş.	0,000	0,00	0,000	0,00	4,303	**0,31**	**4,303**	**0,27**
ERGAZ SANAYİ VE TİCARET A.Ş.	3,060	1,32	0,000	0,00	0,000	**0,00**	**3,060**	**0,19**
Toplam	231,638	100	18,315	100	1.367,677	100	1.617,630	100

Tablo 4-21: Bursa

Lisans Sahibinin Unvanı	Tüplü		Dökme		Otogaz		Toplam	
	Satış(ton)	Pay(%)	Satış(ton)	Pay(%)	Satış(ton)	Pay(%)	Satış(ton)	Pay(%)
AYGAZ A.Ş.	607,810	45,71	48,450	31,90	2.499,878	**38,24**	**3.156,138**	**39,35**
SHELL & TURCAS PETROL A.Ş.	0,000	0,00	0,000	0,00	1.132,759	**17,33**	**1.132,759**	**14,12**
OMV PETROL OFİSİ A.Ş.	0,000	0,00	0,000	0,00	775,725	**11,86**	**775,725**	**9,67**
İPRAGAZ A.Ş.	412,277	31,01	95,421	62,82	178,491	**2,73**	**686,189**	**8,56**
TOTAL OIL TÜRKİYE A.Ş.	0,000	0,00	1,551	1,02	611,625	**9,35**	**613,176**	**7,65**
BP PETROLLERİ A.Ş.	0,000	0,00	0,000	0,00	607,885	**9,30**	**607,885**	**7,58**
MİLANGAZ LPG DAĞITIM TİCARET VE SANAYİ A.Ş.	193,780	14,57	0,000	0,00	344,845	**5,27**	**538,625**	**6,72**
AYTEMİZ AKARYAKIT DAĞITIM A.Ş.	0,000	0,00	0,000	0,00	90,518	**1,38**	**90,518**	**1,13**
AKPET GAZ A.Ş.	0,000	0,00	0,000	0,00	85,578	**1,31**	**85,578**	**1,07**
ERGAZ SANAYİ VE TİCARET A.Ş.	65,918	4,96	0,960	0,63	11,200	**0,17**	**78,078**	**0,97**
HABAŞ PETROL ÜRÜNLERİ SANAYİ VE TİCARET A.Ş.	9,007	0,68	0,000	0,00	35,310	**0,54**	**44,317**	**0,55**
ASGAZ ANADOLU SINAİGAZLAR A.Ş.	35,730	2,69	0,000	0,00	3,928	**0,06**	**39,658**	**0,49**
ORALGAZ SANAYİ VE TİCARET A.Ş.	0,000	0,00	0,000	0,00	38,620	**0,59**	**38,620**	**0,48**
GÜVENAL GAZ SANAYİ VE TİCARET A.Ş.	0,000	0,00	0,000	0,00	37,054	**0,57**	**37,054**	**0,46**
GESAN YATIRIM VE TİCARET A.Ş.	0,000	0,00	0,000	0,00	27,572	**0,42**	**27,572**	**0,34**
YURTPET AKARYAKIT LPG DAĞITIM PAZARLAMA SANAYİ VE TİCARET LİMİTED ŞİRKETİ	0,000	0,00	0,000	0,00	19,414	**0,30**	**19,414**	**0,24**
ANADOLUGAZ TİCARET VE SANAYİ A.Ş.	0,000	0,00	0,000	0,00	10,720	**0,16**	**10,720**	**0,13**
YILDIRIM PETROL TİCARET VE NAKLİYAT A.Ş.	0,000	0,00	0,000	0,00	7,567	**0,12**	**7,567**	**0,09**
HÜRGAZ TİCARET VE SANAYİ A.Ş.	0,000	0,00	0,000	0,00	6,040	**0,09**	**6,040**	**0,08**
TRABZONGAZ LPG SANAYİ NAKLİYAT VE TİCARET A.Ş.	0,000	0,00	5,520	3,63	0,000	**0,00**	**5,520**	**0,07**
AKGAZ TİCARET VE SANAYİ A.Ş.	0,000	0,00	0,000	0,00	4,980	**0,08**	**4,980**	**0,06**
TURKUAZ PETROL ÜRÜNLERİ A.Ş.	0,000	0,00	0,000	0,00	4,800	**0,07**	**4,800**	**0,06**
GÜNEYGAZ LPG SANAYİ VE TİCARET A.Ş.	4,348	0,33	0,000	0,00	0,000	**0,00**	**4,348**	**0,05**
TP PETROL DAĞITIM A.Ş.	0,000	0,00	0,000	0,00	3,625	**0,06**	**3,625**	**0,05**
AKÇAGAZ PETROL ÜRÜNLERİ SANAYİ VE TİCARET A.Ş.	0,840	0,06	0,000	0,00	0,000	**0,00**	**0,840**	**0,01**
Toplam	1.329,710	100	151,902	100	6.538,134	100	8.019,746	100

Tablo 4-22: Çanakkale

Lisans Sahibinin Unvanı	Tüplü		Dökme		Otogaz		Toplam	
	Satış(ton)	Pay(%)	Satış(ton)	Pay(%)	Satış(ton)	Pay(%)	Satış(ton)	Pay(%)
AYGAZ A.Ş.	250,254	49,06	14,524	2,42	308,566	**21,91**	**573,344**	**22,75**
EKSON GRUP PETROLCÜLÜK SANAYİ VE TİCARET A.Ş.	0,000	0,00	515,060	85,68	0,000	**0,00**	**515,060**	**20,44**
OMV PETROL OFİSİ A.Ş.	0,000	0,00	0,000	0,00	306,581	**21,76**	**306,581**	**12,17**
İPRAGAZ A.Ş.	160,338	31,43	21,817	3,63	86,899	**6,17**	**269,054**	**10,68**
SHELL & TURCAS PETROL A.Ş.	0,000	0,00	0,000	0,00	183,756	**13,05**	**183,756**	**7,29**
MİLANGAZ LPG DAĞITIM TİCARET VE SANAYİ A.Ş.	78,463	15,38	0,000	0,00	54,720	**3,88**	**133,183**	**5,29**
TOTAL OIL TÜRKİYE A.Ş.	0,000	0,00	0,000	0,00	114,515	**8,13**	**114,515**	**4,54**
YURTPET AKARYAKIT LPG DAĞITIM PAZARLAMA SANAYİ VE TİCARET LİMİTED ŞİRKETİ	0,000	0,00	0,000	0,00	75,180	**5,34**	**75,180**	**2,98**
BP PETROLLERİ A.Ş.	0,000	0,00	0,000	0,00	54,809	**3,89**	**54,809**	**2,18**
AKPET GAZ A.Ş.	0,000	0,00	0,000	0,00	47,676	**3,38**	**47,676**	**1,89**
ARGAZ LPG DOLUM TEVZİİ İNŞAAT SANAYİ VE TİCARET A.Ş.	0,000	0,00	0,000	0,00	44,840	**3,18**	**44,840**	**1,78**
GÜNEYGAZ LPG SANAYİ VE TİCARET A.Ş.	0,000	0,00	43,220	7,19	0,000	**0,00**	**43,220**	**1,72**
GÜVENAL GAZ SANAYİ VE TİCARET A.Ş.	0,000	0,00	0,000	0,00	33,550	**2,38**	**33,550**	**1,33**
TURKUAZ PETROL ÜRÜNLERİ A.Ş.	0,000	0,00	0,000	0,00	33,200	**2,36**	**33,200**	**1,32**
HABAŞ PETROL ÜRÜNLERİ SANAYİ VE TİCARET A.Ş.	0,000	0,00	0,000	0,00	31,500	**2,24**	**31,500**	**1,25**
GÜNEŞ GAZ ULUSLARARASI NAKLİYAT TİCARET VE SANAYİ A.Ş.	15,237	2,99	6,510	1,08	0,000	**0,00**	**21,747**	**0,86**
AYTEMİZ AKARYAKIT DAĞITIM A.Ş.	0,000	0,00	0,000	0,00	18,365	**1,30**	**18,365**	**0,73**
YILDIRIM PETROL TİCARET VE NAKLİYAT A.Ş.	0,000	0,00	0,000	0,00	9,450	**0,67**	**9,450**	**0,38**
GESAN YATIRIM VE TİCARET A.Ş.	0,000	0,00	0,000	0,00	5,001	**0,36**	**5,001**	**0,20**
ERGAZ SANAYİ VE TİCARET A.Ş.	4,076	0,80	0,000	0,00	0,000	**0,00**	**4,076**	**0,16**
TRABZONGAZ LPG SANAYİ NAKLİYAT VE TİCARET A.Ş.	1,780	0,35	0,000	0,00	0,000	**0,00**	**1,780**	**0,07**
Toplam	**510,148**	**100**	**601,131**	**100**	**1.408,608**	**100**	**2.519,887**	**100**

Tablo 4-23: Çankırı

Lisans Sahibinin Unvanı	Tüplü		Dökme		Otogaz		Toplam	
	Satış(ton)	Pay(%)	Satış(ton)	Pay(%)	Satış(ton)	Pay(%)	Satış(ton)	Pay(%)
AYGAZ A.Ş.	38,218	40,39	1,245	14,12	99,198	**18,01**	**138,661**	**21,19**
İPRAGAZ A.Ş.	43,321	45,78	7,575	85,88	55,597	**10,09**	**106,493**	**16,27**
MİLANGAZ LPG DAĞITIM TİCARET VE SANAYİ A.Ş.	5,937	6,27	0,000	0,00	81,991	**14,88**	**87,928**	**13,44**
OMV PETROL OFİSİ A.Ş.	0,000	0,00	0,000	0,00	49,303	**8,95**	**49,303**	**7,53**
KALELİ BEST GAZ İNŞAAT NAKLİYE SANAYİ VE TİCARET LİMİTED ŞİRKETİ	0,000	0,00	0,000	0,00	46,640	**8,47**	**46,640**	**7,13**
TURKUAZ PETROL ÜRÜNLERİ A.Ş.	0,000	0,00	0,000	0,00	38,960	**7,07**	**38,960**	**5,95**
SHELL & TURCAS PETROL A.Ş.	0,000	0,00	0,000	0,00	34,578	**6,28**	**34,578**	**5,28**
ORALGAZ SANAYİ VE TİCARET A.Ş.	0,000	0,00	0,000	0,00	31,696	**5,75**	**31,696**	**4,84**
TP PETROL DAĞITIM A.Ş.	0,000	0,00	0,000	0,00	21,888	**3,97**	**21,888**	**3,34**
AKPET GAZ A.Ş.	0,000	0,00	0,000	0,00	15,800	**2,87**	**15,800**	**2,41**
HABAŞ PETROL ÜRÜNLERİ SANAYİ VE TİCARET A.Ş.	0,000	0,00	0,000	0,00	13,250	**2,40**	**13,250**	**2,02**
BP PETROLLERİ A.Ş.	0,000	0,00	0,000	0,00	12,258	**2,22**	**12,258**	**1,87**
AYTEMİZ AKARYAKIT DAĞITIM A.Ş.	0,000	0,00	0,000	0,00	12,031	**2,18**	**12,031**	**1,84**
ANADOLUGAZ TİCARET VE SANAYİ A.Ş.	7,150	7,56	0,000	0,00	4,460	**0,81**	**11,610**	**1,77**
HÜRGAZ TİCARET VE SANAYİ A.Ş.	0,000	0,00	0,000	0,00	7,570	**1,37**	**7,570**	**1,16**
GAZPA AKARYAKIT TARIM GIDA VE HAYVANCILIK ÜRÜNLERİ PAZARLAMA SANAYİ VE TİCARET LİMİTED ŞİRKETİ	0,000	0,00	0,000	0,00	5,590	**1,01**	**5,590**	**0,85**
GÜVENAL GAZ SANAYİ VE TİCARET A.Ş.	0,000	0,00	0,000	0,00	5,502	**1,00**	**5,502**	**0,84**
YILDIRIM PETROL TİCARET VE NAKLİYAT A.Ş.	0,000	0,00	0,000	0,00	5,140	**0,93**	**5,140**	**0,79**
NORM GAZ PETROL ÜRÜNLERİ SANAYİİ TİCARET A.Ş. ÇORUM	0,000	0,00	0,000	0,00	4,110	**0,75**	**4,110**	**0,63**
AKGAZ TİCARET VE SANAYİ A.Ş.	0,000	0,00	0,000	0,00	3,280	**0,60**	**3,280**	**0,50**
GESAN YATIRIM VE TİCARET A.Ş.	0,000	0,00	0,000	0,00	2,095	**0,38**	**2,095**	**0,32**
Toplam	94,626	100	8,820	100	550,937	100	654,383	100

Tablo 4-24: Çorum

Lisans Sahibinin Unvanı	Tüplü		Dökme		Otogaz		Toplam	
	Satış(ton)	Pay(%)	Satış(ton)	Pay(%)	Satış(ton)	Pay(%)	Satış(ton)	Pay(%)
KALELİ BEST GAZ İNŞAAT NAKLİYE SANAYİ VE TİCARET LİMİTED ŞİRKETİ	0,000	0,00	0,000	0,00	455,771	**22,16**	**455,771**	**19,71**
AYGAZ A.Ş.	114,065	45,97	0,000	0,00	229,932	**11,18**	**343,997**	**14,87**
GAZPA AKARYAKIT TARIM GIDA VE HAYVANCILIK ÜRÜNLERİ PAZARLAMA SANAYİ VE TİCARET LİMİTED ŞİRKETİ	10,945	4,41	3,420	41,01	325,810	**15,84**	**340,175**	**14,71**
MİLANGAZ LPG DAĞITIM TİCARET VE SANAYİ A.Ş.	45,779	18,45	0,000	0,00	246,013	**11,96**	**291,792**	**12,62**
İPRAGAZ A.Ş.	75,129	30,28	3,700	44,36	121,973	**5,93**	**200,802**	**8,68**
SHELL & TURCAS PETROL A.Ş.	0,000	0,00	0,000	0,00	174,542	**8,49**	**174,542**	**7,55**
OMV PETROL OFİSİ A.Ş.	0,000	0,00	0,000	0,00	153,338	**7,46**	**153,338**	**6,63**
TP PETROL DAĞITIM A.Ş.	0,000	0,00	0,000	0,00	103,285	**5,02**	**103,285**	**4,47**
AYTEMİZ AKARYAKIT DAĞITIM A.Ş.	0,000	0,00	0,000	0,00	78,597	**3,82**	**78,597**	**3,40**
TOTAL OIL TÜRKİYE A.Ş.	0,000	0,00	0,000	0,00	43,476	**2,11**	**43,476**	**1,88**
AKPET GAZ A.Ş.	0,000	0,00	0,000	0,00	35,963	**1,75**	**35,963**	**1,55**
HÜRGAZ TİCARET VE SANAYİ A.Ş.	0,000	0,00	0,000	0,00	31,450	**1,53**	**31,450**	**1,36**
NORM GAZ PETROL ÜRÜNLERİ SANAYİİ TİCARET A.Ş. ÇORUM	0,000	0,00	0,000	0,00	24,220	**1,18**	**24,220**	**1,05**
TRABZONGAZ LPG SANAYİ NAKLİYAT VE TİCARET A.Ş.	0,000	0,00	0,820	9,83	9,040	**0,44**	**9,860**	**0,43**
YILDIRIM PETROL TİCARET VE NAKLİYAT A.Ş.	0,000	0,00	0,000	0,00	8,500	**0,41**	**8,500**	**0,37**
GESAN YATIRIM VE TİCARET A.Ş.	0,000	0,00	0,000	0,00	7,650	**0,37**	**7,650**	**0,33**
AKGAZ TİCARET VE SANAYİ A.Ş.	0,000	0,00	0,400	4,80	6,800	**0,33**	**7,200**	**0,31**
ERGAZ SANAYİ VE TİCARET A.Ş.	2,190	0,88	0,000	0,00	0,000	**0,00**	**2,190**	**0,09**
Toplam	248,108	100	8,340	100	2.056,360	100	2.312,808	100

Tablo 4-25: Denizli

Lisans Sahibinin Unvanı	Tüplü		Dökme		Otogaz		Toplam	
	Satış(ton)	Pay(%)	Satış(ton)	Pay(%)	Satış(ton)	Pay(%)	Satış(ton)	Pay(%)
AYGAZ A.Ş.	391,889	23,47	10,643	23,82	1.131,264	30,23	**1.533,796**	**28,11**
PAMUKKALE GAZ LPG DAĞITIM VE TAŞIMACILIK BETON MADEN PETROL KİMYA SANAYİ VE TİCARET LİMİTED ŞİRKETİ	773,964	46,36	0,000	0,00	34,795	0,93	**808,759**	**14,82**
İPRAGAZ A.Ş.	329,164	19,72	34,032	76,18	184,533	4,93	**547,729**	**10,04**
BP PETROLLERİ A.Ş.	0,000	0,00	0,000	0,00	450,190	12,03	**450,190**	**8,25**
OMV PETROL OFİSİ A.Ş.	0,000	0,00	0,000	0,00	400,556	10,70	**400,556**	**7,34**
MİLANGAZ LPG DAĞITIM TİCARET VE SANAYİ A.Ş.	123,265	7,38	0,000	0,00	229,834	6,14	**353,099**	**6,47**
SHELL & TURCAS PETROL A.Ş.	0,000	0,00	0,000	0,00	272,982	7,29	**272,982**	**5,00**
ORALGAZ SANAYİ VE TİCARET A.Ş.	0,000	0,00	0,000	0,00	211,216	5,64	**211,216**	**3,87**
YILDIRIM PETROL TİCARET VE NAKLİYAT A.Ş.	0,000	0,00	0,000	0,00	188,577	5,04	**188,577**	**3,46**
TOTAL OIL TÜRKİYE A.Ş.	0,000	0,00	0,000	0,00	104,611	2,79	**104,611**	**1,92**
YURTPET AKARYAKIT LPG DAĞITIM PAZARLAMA SANAYİ VE TİCARET LİMİTED ŞİRKETİ	0,000	0,00	0,000	0,00	99,660	2,66	**99,660**	**1,83**
ERGAZ SANAYİ VE TİCARET A.Ş.	13,291	0,80	0,000	0,00	73,970	1,98	**87,261**	**1,60**
KOÇGAZ DOLUM TESİSLERİ VE PETROL ÜRÜNLERİ, NAKLİYAT, OTOMOTİV, İNŞAAT, GIDA, İTHALAT, İHRACAK SANAYİ VE TİCARET LİMİTED ŞİRKETİ	0,000	0,00	0,000	0,00	58,200	1,55	**58,200**	**1,07**
AKPET GAZ A.Ş.	0,000	0,00	0,000	0,00	51,681	1,38	**51,681**	**0,95**
GÜVENAL GAZ SANAYİ VE TİCARET A.Ş.	0,000	0,00	0,000	0,00	47,844	1,28	**47,844**	**0,88**
ANADOLUGAZ TİCARET VE SANAYİ A.Ş.	0,000	0,00	0,000	0,00	40,070	1,07	**40,070**	**0,73**
GESAN YATIRIM VE TİCARET A.Ş.	0,000	0,00	0,000	0,00	39,690	1,06	**39,690**	**0,73**
GAZPA AKARYAKIT TARIM GIDA VE HAYVANCILIK ÜRÜNLERİ PAZARLAMA SANAYİ VE TİCARET LİMİTED ŞİRKETİ	0,000	0,00	0,000	0,00	38,530	1,03	**38,530**	**0,71**
PEGAGAZ A.Ş.	37,082	2,22	0,000	0,00	0,000	0,00	**37,082**	**0,68**
AYTEMİZ AKARYAKIT DAĞITIM A.Ş.	0,000	0,00	0,000	0,00	34,599	0,92	**34,599**	**0,63**
YURTGAZ PETROL ÜRÜNLERİ SANAYİ VE TİCARET A.Ş.	0,000	0,00	0,000	0,00	20,520	0,55	**20,520**	**0,38**
TP PETROL DAĞITIM A.Ş.	0,000	0,00	0,000	0,00	11,391	0,30	**11,391**	**0,21**
HABAŞ PETROL ÜRÜNLERİ SANAYİ VE TİCARET A.Ş.	0,000	0,00	0,000	0,00	6,540	0,17	**6,540**	**0,12**
ENERJİ GAZ A.Ş.	0,000	0,00	0,000	0,00	6,100	0,16	**6,100**	**0,11**
HÜRGAZ TİCARET VE SANAYİ A.Ş.	0,000	0,00	0,000	0,00	5,450	0,15	**5,450**	**0,10**
GÜNEŞ GAZ ULUSLARARASI NAKLİYAT TİCARET VE SANAYİ A.Ş.	0,737	0,04	0,000	0,00	0,000	0,00	**0,737**	**0,01**
Toplam	1.669,392	100	44,675	100	3742,803	100	5.456,870	100

Tablo 4-26: Diyarbakır

Lisans Sahibinin Unvanı	Tüplü		Dökme		Otogaz		Toplam	
	Satış(ton)	Pay(%)	Satış(ton)	Pay(%)	Satış(ton)	Pay(%)	Satış(ton)	Pay(%)
AYGAZ A.Ş.	364,926	49,72	4,675	19,51	358,888	19,58	**728,489**	**28,12**
İPRAGAZ A.Ş.	292,198	39,81	3,702	15,45	181,106	9,88	**477,006**	**18,41**
SHELL & TURCAS PETROL A.Ş.	0,000	0,00	0,000	0,00	292,773	15,97	**292,773**	**11,30**
OMV PETROL OFİSİ A.Ş.	0,000	0,00	0,000	0,00	272,979	14,89	**272,979**	**10,54**
MİLANGAZ LPG DAĞITIM TİCARET VE SANAYİ A.Ş.	56,094	7,64	0,000	0,00	209,929	11,45	**266,023**	**10,27**
ERAGAZ PETROL ÜRÜNLERİ SANAYİ VE TİCARET A.Ş.	0,000	0,00	0,000	0,00	91,643	5,00	**91,643**	**3,54**
AKPET GAZ A.Ş.	0,000	0,00	0,000	0,00	86,790	4,74	**86,790**	**3,35**
EUROGAZ GAZ DAĞITIM A.Ş.	0,000	0,00	0,000	0,00	51,654	2,82	**51,654**	**1,99**
BP PETROLLERİ A.Ş.	0,000	0,00	0,000	0,00	50,723	2,77	**50,723**	**1,96**
NARGAZ LPG DOLUM TEVZİİ İNŞAAT SANAYİ VE TİCARET A.Ş.	12,552	1,71	0,000	0,00	27,700	1,51	**40,252**	**1,55**
ŞANGAZ LPG AKARYAKIT ÜRÜNLERİ TARIM GIDA İNŞAAT SANAYİ VE TİCARET A.Ş.	0,000	0,00	0,000	0,00	40,090	2,19	**40,090**	**1,55**
YILDIRIM PETROL TİCARET VE NAKLİYAT A.Ş.	0,070	0,01	0,000	0,00	28,773	1,57	**28,843**	**1,11**
AYTEMİZ AKARYAKIT DAĞITIM A.Ş.	0,000	0,00	0,000	0,00	28,529	1,56	**28,529**	**1,10**
ARGAZ LPG DOLUM TEVZİİ İNŞAAT SANAYİ VE TİCARET A.Ş.	0,000	0,00	11,680	48,75	14,570	0,79	**26,250**	**1,01**
MAVİGÖL GAZ OTM.TEKSİNŞ.İLT.TUR.GID.EĞ SANAYİ TİCARET A.Ş.	0,000	0,00	1,480	6,18	21,240	1,16	**22,720**	**0,88**
YÜCEL GAZ SANAYİ VE TİCARET A.Ş.	0,000	0,00	0,000	0,00	18,860	1,03	**18,860**	**0,73**
TOTAL OIL TÜRKİYE A.Ş.	0,000	0,00	0,000	0,00	17,689	0,97	**17,689**	**0,68**
ÇELEBİ GAZ DOLUM ÜNİTESİ PETROL ÜRÜNLERİ NAKLİYE MOTORLU TAŞIT VE OTO GAZ MONTAJ OTO PARÇA SANAYİ VE TİCARET A.Ş.	0,000	0,00	0,000	0,00	16,680	0,91	**16,680**	**0,64**
YURTPET AKARYAKIT LPG DAĞITIM PAZARLAMA SANAYİ VE TİCARET LİMİTED ŞİRKETİ	0,000	0,00	0,000	0,00	12,559	0,69	**12,559**	**0,48**
GÜNEŞ GAZ ULUSLARARASI NAKLİYAT TİCARET VE SANAYİ A.Ş.	8,100	1,10	0,000	0,00	0,000	0,00	**8,100**	**0,31**
HABAŞ PETROL ÜRÜNLERİ SANAYİ VE TİCARET A.Ş.	0,000	0,00	0,000	0,00	5,280	0,29	**5,280**	**0,20**
AVGAZ LPG DOLUM TEVZİ PETROL İNŞAAT NAKLİYAT LİMİTET ŞİRKETİ	0,000	0,00	0,000	0,00	4,400	0,24	**4,400**	**0,17**
EROL GAZ İNŞAAT NAKLIYE GIDA VE PETROL ÜRÜNLERİ OTOMOTİV SANAYİ VE TİCARET A.Ş.	0,000	0,00	2,420	10,10	0,000	0,00	**2,420**	**0,09**
Toplam	733,940	100	23,957	100	1.832,855	100	2.590,752	100

Tablo 4-27: Düzce

Lisans Sahibinin Unvanı	Tüplü		Dökme		Otogaz		Toplam	
	Satış(ton)	Pay(%)	Satış(ton)	Pay(%)	Satış(ton)	Pay(%)	Satış(ton)	Pay(%)
AYGAZ A.Ş.	89,201	32,81	11,040	67,75	290,198	22,93	**390,439**	**25,13**
SHELL & TURCAS PETROL A.Ş.	0,000	0,00	0,000	0,00	242,035	19,13	**242,035**	**15,58**
İPRAGAZ A.Ş.	98,257	36,14	5,256	32,25	130,566	10,32	**234,079**	**15,07**
OMV PETROL OFİSİ A.Ş.	0,000	0,00	0,000	0,00	202,138	15,97	**202,138**	**13,01**
BP PETROLLERİ A.Ş.	0,000	0,00	0,000	0,00	116,669	9,22	**116,669**	**7,51**
MİLANGAZ LPG DAĞITIM TİCARET VE SANAYİ A.Ş.	29,574	10,88	0,000	0,00	75,571	5,97	**105,145**	**6,77**
GÜVENAL GAZ SANAYİ VE TİCARET A.Ş.	0,000	0,00	0,000	0,00	39,952	3,16	**39,952**	**2,57**
TOTAL OIL TÜRKİYE A.Ş.	0,000	0,00	0,000	0,00	38,098	3,01	**38,098**	**2,45**
ARGAZ LPG DOLUM TEVZİİ İNŞAAT SANAYİ VE TİCARET A.Ş.	27,000	9,93	0,000	0,00	0,000	0,00	**27,000**	**1,74**
GESAN YATIRIM VE TİCARET A.Ş.	9,808	3,61	0,000	0,00	15,135	1,20	**24,943**	**1,61**
AKPET GAZ A.Ş.	0,000	0,00	0,000	0,00	24,221	1,91	**24,221**	**1,56**
HABAŞ PETROL ÜRÜNLERİ SANAYİ VE TİCARET A.Ş.	16,712	6,15	0,000	0,00	0,000	0,00	**16,712**	**1,08**
AYTEMİZ AKARYAKIT DAĞITIM A.Ş.	0,000	0,00	0,000	0,00	14,459	1,14	**14,459**	**0,93**
YILDIRIM PETROL TİCARET VE NAKLİYAT A.Ş.	0,000	0,00	0,000	0,00	13,500	1,07	**13,500**	**0,87**
KARADENİZ TÜPGAZ SANAYİ VE TİCARET A.Ş.	0,000	0,00	0,000	0,00	9,960	0,79	**9,960**	**0,64**
AKGAZ TİCARET VE SANAYİ A.Ş.	0,000	0,00	0,000	0,00	9,560	0,76	**9,560**	**0,62**
ERGAZ SANAYİ VE TİCARET A.Ş.	1,300	0,48	0,000	0,00	8,020	0,63	**9,320**	**0,60**
YURTPET AKARYAKIT LPG DAĞITIM PAZARLAMA SANAYİ VE TİCARET LİMİTED ŞİRKETİ	0,000	0,00	0,000	0,00	8,894	0,70	**8,894**	**0,57**
KADOOĞLU PETROLCÜLÜK TAŞIMACILIK TİCARET SANAYİ İTHALAT VE İHRACAT A.Ş.	0,000	0,00	0,000	0,00	8,553	0,68	**8,553**	**0,55**
ERAGAZ PETROL ÜRÜNLERİ SANAYİ VE TİCARET A.Ş.	0,000	0,00	0,000	0,00	7,575	0,60	**7,575**	**0,49**
ANADOLUGAZ TİCARET VE SANAYİ A.Ş.	0,000	0,00	0,000	0,00	5,540	0,44	**5,540**	**0,36**
TURKUAZ PETROL ÜRÜNLERİ A.Ş.	0,000	0,00	0,000	0,00	4,860	0,38	**4,860**	**0,31**
Toplam	**271,852**	**100**	**16,296**	**100**	**1.265,504**	**100**	**1.553,652**	**100**

Tablo 4-28: Edirne

Lisans Sahibinin Unvanı	Tüplü		Dökme		Otogaz		Toplam	
	Satış(ton)	Pay(%)	Satış(ton)	Pay(%)	Satış(ton)	Pay(%)	Satış(ton)	Pay(%)
AYGAZ A.Ş.	165,105	39,93	0,910	7,64	165,241	18,47	**331,256**	**25,10**
İPRAGAZ A.Ş.	165,514	40,03	6,594	55,39	36,668	4,10	**208,776**	**15,82**
SHELL & TURCAS PETROL A.Ş.	0,000	0,00	0,000	0,00	157,700	17,63	**157,700**	**11,95**
ENERJİ GAZ A.Ş.	0,000	0,00	0,000	0,00	141,780	15,85	**141,780**	**10,74**
OMV PETROL OFİSİ A.Ş.	0,000	0,00	0,000	0,00	130,996	14,64	**130,996**	**9,92**
MİLANGAZ LPG DAĞITIM TİCARET VE SANAYİ A.Ş.	59,750	14,45	0,000	0,00	62,130	6,95	**121,880**	**9,23**
BP PETROLLERİ A.Ş.	0,000	0,00	0,000	0,00	62,753	7,02	**62,753**	**4,75**
YURTPET AKARYAKIT LPG DAĞITIM PAZARLAMA SANAYİ VE TİCARET LİMİTED ŞİRKETİ	0,000	0,00	0,000	0,00	40,029	4,47	**40,029**	**3,03**
AYTEMİZ AKARYAKIT DAĞITIM A.Ş.	0,000	0,00	0,000	0,00	34,189	3,82	**34,189**	**2,59**
TP PETROL DAĞITIM A.Ş.	0,000	0,00	0,000	0,00	19,572	2,19	**19,572**	**1,48**
HABAŞ PETROL ÜRÜNLERİ SANAYİ VE TİCARET A.Ş.	6,996	1,69	0,000	0,00	7,920	0,89	**14,916**	**1,13**
AKPET GAZ A.Ş.	0,000	0,00	0,000	0,00	13,144	1,47	**13,144**	**1,00**
TOTAL OIL TÜRKİYE A.Ş.	0,000	0,00	0,000	0,00	10,847	1,21	**10,847**	**0,82**
ERGAZ SANAYİ VE TİCARET A.Ş.	10,725	2,59	0,000	0,00	0,000	0,00	**10,725**	**0,81**
TRABZONGAZ LPG SANAYİ NAKLİYAT VE TİCARET A.Ş.	2,040	0,49	0,000	0,00	6,960	0,78	**9,000**	**0,68**
GÜNEŞ GAZ ULUSLARARASI NAKLİYAT TİCARET VE SANAYİ A.Ş.	3,348	0,81	4,400	36,96	0,000	0,00	**7,748**	**0,59**
YILDIRIM PETROL TİCARET VE NAKLİYAT A.Ş.	0,000	0,00	0,000	0,00	2,500	0,28	**2,500**	**0,19**
HÜRGAZ TİCARET VE SANAYİ A.Ş.	0,000	0,00	0,000	0,00	2,110	0,24	**2,110**	**0,16**
Toplam	**413,478**	**100**	**11,904**	**100**	**894,539**	**100**	**1.319,921**	**100**

Tablo 4-29: Elazığ

Lisans Sahibinin Unvanı	Tüplü		Dökme		Otogaz		Toplam	
	Satış(ton)	Pay(%)	Satış(ton)	Pay(%)	Satış(ton)	Pay(%)	Satış(ton)	Pay(%)
AYGAZ A.Ş.	130,270	46,17	5,632	20,10	407,421	33,67	**543,323**	**35,74**
OMV PETROL OFİSİ A.Ş.	0,000	0,00	0,000	0,00	225,012	18,60	**225,012**	**14,80**
İPRAGAZ A.Ş.	102,731	36,41	1,610	5,75	61,597	5,09	**165,938**	**10,92**
ERAGAZ PETROL ÜRÜNLERİ SANAYİ VE TİCARET A.Ş.	0,000	0,00	0,000	0,00	117,649	9,72	**117,649**	**7,74**
BP PETROLLERİ A.Ş.	0,000	0,00	0,000	0,00	91,527	7,56	**91,527**	**6,02**
MİLANGAZ LPG DAĞITIM TİCARET VE SANAYİ A.Ş.	24,934	8,84	0,000	0,00	46,346	3,83	**71,280**	**4,69**
AYTEMİZ AKARYAKIT DAĞITIM A.Ş.	0,000	0,00	0,000	0,00	59,853	4,95	**59,853**	**3,94**
ŞARKGAZ VE MADENİ YAĞLAR A.Ş.	18,695	6,63	4,580	16,35	20,560	1,70	**43,835**	**2,88**
SHELL & TURCAS PETROL A.Ş.	0,000	0,00	0,000	0,00	43,262	3,58	**43,262**	**2,85**
YILDIRIM PETROL TİCARET VE NAKLİYAT A.Ş.	0,000	0,00	0,000	0,00	42,680	3,53	**42,680**	**2,81**
ORALGAZ SANAYİ VE TİCARET A.Ş.	0,000	0,00	0,850	3,03	31,502	2,60	**32,352**	**2,13**
YURTPET AKARYAKIT LPG DAĞITIM PAZARLAMA SANAYİ VE TİCARET LİMİTED ŞİRKETİ	0,000	0,00	0,000	0,00	25,847	2,14	**25,847**	**1,70**
MAVİGÖL GAZ OTM.TEKSİNŞ.İLT.TUR.GID.EĞ SANAYİ TİCARET A.Ş.	0,000	0,00	14,700	52,47	0,000	0,00	**14,700**	**0,97**
TP PETROL DAĞITIM A.Ş.	0,000	0,00	0,000	0,00	11,260	0,93	**11,260**	**0,74**
HÜRGAZ TİCARET VE SANAYİ A.Ş.	0,000	0,00	0,000	0,00	9,300	0,77	**9,300**	**0,61**
KOÇGAZ DOLUM TESİSLERİ VE PETROL ÜRÜNLERİ, NAKLİYAT, OTOMOTİV, İNŞAAT, GIDA, İTHALAT, İHRACAK SANAYİ VE TİCARET LİMİTED ŞİRKETİ	0,000	0,00	0,000	0,00	6,420	0,53	**6,420**	**0,42**
AKPET GAZ A.Ş.	0,000	0,00	0,000	0,00	6,240	0,52	**6,240**	**0,41**
ERGAZ SANAYİ VE TİCARET A.Ş.	5,100	1,81	0,000	0,00	0,000	0,00	**5,100**	**0,34**
TOTAL OIL TÜRKİYE A.Ş.	0,000	0,00	0,000	0,00	3,500	0,29	**3,500**	**0,23**
YURTGAZ PETROL ÜRÜNLERİ SANAYİ VE TİCARET A.Ş.	0,000	0,00	0,645	2,30	0,000	0,00	**0,645**	**0,04**
GÜNEŞ GAZ ULUSLARARASI NAKLİYAT TİCARET VE SANAYİ A.Ş.	0,396	0,14	0,000	0,00	0,000	0,00	**0,396**	**0,03**
Toplam	**282,126**	**100**	**28,017**	**100**	**1.209,976**	**100**	**1.520,119**	**100**

Tablo 4-30: Erzincan

Lisans Sahibinin Unvanı	Tüplü		Dökme		Otogaz		Toplam	
	Satış(ton)	Pay(%)	Satış(ton)	Pay(%)	Satış(ton)	Pay(%)	Satış(ton)	Pay(%)
AYGAZ A.Ş.	48,083	42,54	5,201	45,03	154,879	27,01	**208,163**	**29,83**
GESAN YATIRIM VE TİCARET A.Ş.	0,000	0,00	0,000	0,00	126,203	22,01	**126,203**	**18,08**
OMV PETROL OFİSİ A.Ş.	0,000	0,00	0,000	0,00	90,490	15,78	**90,490**	**12,97**
MİLANGAZ LPG DAĞITIM TİCARET VE SANAYİ A.Ş.	13,728	12,14	0,000	0,00	53,885	9,40	**67,613**	**9,69**
İPRAGAZ A.Ş.	41,201	36,45	6,350	54,97	15,000	2,62	**62,551**	**8,96**
AYTEMİZ AKARYAKIT DAĞITIM A.Ş.	0,000	0,00	0,000	0,00	40,771	7,11	**40,771**	**5,84**
AKPET GAZ A.Ş.	0,000	0,00	0,000	0,00	27,950	4,87	**27,950**	**4,00**
TRABZONGAZ LPG SANAYİ NAKLİYAT VE TİCARET A.Ş.	0,000	0,00	0,000	0,00	24,340	4,25	**24,340**	**3,49**
ERAGAZ PETROL ÜRÜNLERİ SANAYİ VE TİCARET A.Ş.	0,000	0,00	0,000	0,00	14,520	2,53	**14,520**	**2,08**
SHELL & TURCAS PETROL A.Ş.	0,000	0,00	0,000	0,00	11,200	1,95	**11,200**	**1,60**
ERGAZ SANAYİ VE TİCARET A.Ş.	9,890	8,75	0,000	0,00	0,000	0,00	**9,890**	**1,42**
HABAŞ PETROL ÜRÜNLERİ SANAYİ VE TİCARET A.Ş.	0,000	0,00	0,000	0,00	7,060	1,23	**7,060**	**1,01**
HÜRGAZ TİCARET VE SANAYİ A.Ş.	0,000	0,00	0,000	0,00	4,050	0,71	**4,050**	**0,58**
YILDIRIM PETROL TİCARET VE NAKLİYAT A.Ş.	0,000	0,00	0,000	0,00	3,000	0,52	**3,000**	**0,43**
ŞARKGAZ VE MADENİ YAĞLAR A.Ş.	0,135	0,12	0,000	0,00	0,000	0,00	**0,135**	**0,02**
Toplam	**113,037**	**100**	**11,551**	**100**	**573,348**	**100**	**697,936**	**100**

Tablo 4-31: Erzurum

Lisans Sahibinin Unvanı	Tüplü		Dökme		Otogaz		Toplam	
	Satış(ton)	Pay(%)	Satış(ton)	Pay(%)	Satış(ton)	Pay(%)	Satış(ton)	Pay(%)
AYGAZ A.Ş.	63,387	22,12	6,340	13,70	144,841	11,10	**214,568**	**13,10**
İPRAGAZ A.Ş.	79,478	27,73	2,000	4,32	111,158	8,52	**192,636**	**11,77**
AYTEMİZ AKARYAKIT DAĞITIM A.Ş.	0,000	0,00	0,000	0,00	187,419	14,37	**187,419**	**11,45**
MİLANGAZ LPG DAĞITIM TİCARET VE SANAYİ A.Ş.	54,662	19,07	0,000	0,00	115,769	8,87	**170,431**	**10,41**
YURTPET AKARYAKIT LPG DAĞITIM PAZARLAMA SANAYİ VE TİCARET LİMİTED ŞİRKETİ	0,000	0,00	0,000	0,00	163,516	12,54	**163,516**	**9,99**
ERGAZ SANAYİ VE TİCARET A.Ş.	89,077	31,08	17,720	38,30	43,840	3,36	**150,637**	**9,20**
OMV PETROL OFİSİ A.Ş.	0,000	0,00	0,000	0,00	149,821	11,49	**149,821**	**9,15**
SHELL & TURCAS PETROL A.Ş.	0,000	0,00	0,000	0,00	117,569	9,01	**117,569**	**7,18**
AKPET GAZ A.Ş.	0,000	0,00	0,000	0,00	90,492	6,94	**90,492**	**5,53**
ORALGAZ SANAYİ VE TİCARET A.Ş.	0,000	0,00	0,000	0,00	76,011	5,83	**76,011**	**4,64**
TRABZONGAZ LPG SANAYİ NAKLİYAT VE TİCARET A.Ş.	0,000	0,00	20,210	43,68	25,640	1,97	**45,850**	**2,80**
HÜRGAZ TİCARET VE SANAYİ A.Ş.	0,000	0,00	0,000	0,00	28,290	2,17	**28,290**	**1,73**
TOTAL OIL TÜRKİYE A.Ş.	0,000	0,00	0,000	0,00	16,595	1,27	**16,595**	**1,01**
GESAN YATIRIM VE TİCARET A.Ş.	0,000	0,00	0,000	0,00	8,235	0,63	**8,235**	**0,50**
TP PETROL DAĞITIM A.Ş.	0,000	0,00	0,000	0,00	7,323	0,56	**7,323**	**0,45**
GÜVENAL GAZ SANAYİ VE TİCARET A.Ş.	0,000	0,00	0,000	0,00	5,750	0,44	**5,750**	**0,35**
ÇELEBİ GAZ DOLUM ÜNİTESİ PETROL ÜRÜNLERİ NAKLİYE MOTORLU TAŞIT VE OTO GAZ MONTAJ OTO PARÇA SANAYİ VE TİCARET A.Ş.	0,000	0,00	0,000	0,00	5,200	0,40	**5,200**	**0,32**
BP PETROLLERİ A.Ş.	0,000	0,00	0,000	0,00	4,973	0,38	**4,973**	**0,30**
YILDIRIM PETROL TİCARET VE NAKLİYAT A.Ş.	0,000	0,00	0,000	0,00	2,000	0,15	**2,000**	**0,12**
Toplam	**286,604**	**100**	**46,270**	**100**	**1.304,442**	**100**	**1.637,316**	**100**

Tablo 4-32: Eskişehir

Lisans Sahibinin Unvanı	Tüplü		Dökme		Otogaz		Toplam	
	Satış(ton)	Pay(%)	Satış(ton)	Pay(%)	Satış(ton)	Pay(%)	Satış(ton)	Pay(%)
AYGAZ A.Ş.	185,982	59,82	23,378	30,90	785,807	30,35	**995,167**	**33,44**
BP PETROLLERİ A.Ş.	0,000	0,00	0,000	0,00	608,838	23,51	**608,838**	**20,46**
SHELL & TURCAS PETROL A.Ş.	0,000	0,00	0,000	0,00	268,656	10,38	**268,656**	**9,03**
AYTEMİZ AKARYAKIT DAĞITIM A.Ş.	0,000	0,00	0,000	0,00	219,797	8,49	**219,797**	**7,39**
TOTAL OIL TÜRKİYE A.Ş.	0,000	0,00	0,000	0,00	210,912	8,15	**210,912**	**7,09**
MİLANGAZ LPG DAĞITIM TİCARET VE SANAYİ A.Ş.	67,845	21,82	0,000	0,00	106,483	4,11	**174,328**	**5,86**
İPRAGAZ A.Ş.	54,989	17,69	37,242	49,23	34,952	1,35	**127,183**	**4,27**
OMV PETROL OFİSİ A.Ş.	0,000	0,00	0,000	0,00	89,518	3,46	**89,518**	**3,01**
GÜVENAL GAZ SANAYİ VE TİCARET A.Ş.	0,000	0,00	0,000	0,00	66,826	2,58	**66,826**	**2,25**
AKPET GAZ A.Ş.	0,000	0,00	0,000	0,00	49,526	1,91	**49,526**	**1,66**
HABAŞ PETROL ÜRÜNLERİ SANAYİ VE TİCARET A.Ş.	0,000	0,00	0,000	0,00	32,460	1,25	**32,460**	**1,09**
YURTGAZ PETROL ÜRÜNLERİ SANAYİ VE TİCARET A.Ş.	0,000	0,00	0,000	0,00	28,535	1,10	**28,535**	**0,96**
YILDIRIM PETROL TİCARET VE NAKLİYAT A.Ş.	0,000	0,00	0,000	0,00	25,900	1,00	**25,900**	**0,87**
YURTPET AKARYAKIT LPG DAĞITIM PAZARLAMA SANAYİ VE TİCARET LİMİTED ŞİRKETİ	0,000	0,00	0,000	0,00	13,954	0,54	**13,954**	**0,47**
HÜRGAZ TİCARET VE SANAYİ A.Ş.	0,000	0,00	0,000	0,00	13,340	0,52	**13,340**	**0,45**
TURKUAZ PETROL ÜRÜNLERİ A.Ş.	0,000	0,00	0,000	0,00	11,280	0,44	**11,280**	**0,38**
GÜNEŞ GAZ ULUSLARARASI NAKLİYAT TİCARET VE SANAYİ A.Ş.	0,514	0,17	9,979	13,19	0,000	0,00	**10,493**	**0,35**
TERMOPET AKARYAKIT NAKLİYAT VE TİCARET LİMİTED ŞİRKETİ	0,000	0,00	0,000	0,00	9,810	0,38	**9,810**	**0,33**
ANADOLUGAZ TİCARET VE SANAYİ A.Ş.	0,000	0,00	0,000	0,00	8,700	0,34	**8,700**	**0,29**
ERGAZ SANAYİ VE TİCARET A.Ş.	1,555	0,50	0,000	0,00	4,000	0,15	**5,555**	**0,19**
KALELİ BEST GAZ İNŞAAT NAKLİYE SANAYİ VE TİCARET LİMİTED ŞİRKETİ	0,000	0,00	5,050	6,68	0,000	0,00	**5,050**	**0,17**
Toplam	**310,885**	**100**	**75,649**	**100**	**2.589,294**	**100**	**2.975,828**	**100**

Tablo 4-33: Gaziantep

Lisans Sahibinin Unvanı	Tüplü		Dökme		Otogaz		Toplam	
	Satış(ton)	Pay(%)	Satış(ton)	Pay(%)	Satış(ton)	Pay(%)	Satış(ton)	Pay(%)
AYGAZ A.Ş.	584,757	33,90	14,626	17,49	978,555	20,67	**1.577,938**	**24,12**
İPRAGAZ A.Ş.	853,629	49,49	58,542	70,02	445,039	9,40	**1.357,210**	**20,74**
OMV PETROL OFİSİ A.Ş.	0,000	0,00	0,000	0,00	618,559	13,07	**618,559**	**9,45**
SHELL & TURCAS PETROL A.Ş.	0,000	0,00	0,000	0,00	596,851	12,61	**596,851**	**9,12**
MİLANGAZ LPG DAĞITIM TİCARET VE SANAYİ A.Ş.	221,146	12,82	0,000	0,00	203,201	4,29	**424,347**	**6,49**
YILDIRIM PETROL TİCARET VE NAKLİYAT A.Ş.	0,000	0,00	0,000	0,00	340,619	7,20	**340,619**	**5,21**
GÜVENAL GAZ SANAYİ VE TİCARET A.Ş.	0,000	0,00	0,000	0,00	278,850	5,89	**278,850**	**4,26**
KADOOĞLU PETROLCÜLÜK TAŞIMACILIK TİCARET SANAYİ İTHALAT VE İHRACAT A.Ş.	0,000	0,00	0,000	0,00	257,596	5,44	**257,596**	**3,94**
AYTEMİZ AKARYAKIT DAĞITIM A.Ş.	0,000	0,00	0,000	0,00	190,164	4,02	**190,164**	**2,91**
BP PETROLLERİ A.Ş.	0,000	0,00	0,000	0,00	183,767	3,88	**183,767**	**2,81**
AKPET GAZ A.Ş.	0,000	0,00	0,000	0,00	118,443	2,50	**118,443**	**1,81**
TOTAL OIL TÜRKİYE A.Ş.	0,000	0,00	0,000	0,00	114,849	2,43	**114,849**	**1,76**
MARGAZ LPG DOLUM TEVZİİ TİCARET VE SANAYİ A.Ş.	3,368	0,20	0,750	0,90	91,880	1,94	**95,998**	**1,47**
ORALGAZ SANAYİ VE TİCARET A.Ş.	0,000	0,00	0,000	0,00	74,015	1,56	**74,015**	**1,13**
YAMAN GAZ TİCARET VE SANAYİ A.Ş.	55,359	3,21	0,000	0,00	8,200	0,17	**63,559**	**0,97**
EROL GAZ İNŞAAT NAKLIYE GIDA VE PETROL ÜRÜNLERİ OTOMOTİV SANAYİ VE TİCARET A.Ş.	0,000	0,00	7,520	8,99	43,230	0,91	**50,750**	**0,78**
MAVİGÖL GAZ OTM.TEKSİNŞ.İLT.TUR.GID.EĞ SANAYİ TİCARET A.Ş.	0,000	0,00	0,000	0,00	29,270	0,62	**29,270**	**0,45**
ARGAZ LPG DOLUM TEVZİİ İNŞAAT SANAYİ VE TİCARET A.Ş.	0,000	0,00	0,000	0,00	28,760	0,61	**28,760**	**0,44**
YURTPET AKARYAKIT LPG DAĞITIM PAZARLAMA SANAYİ VE TİCARET LİMİTED ŞİRKETİ	0,000	0,00	0,000	0,00	28,317	0,60	**28,317**	**0,43**
ÇELEBİ GAZ DOLUM ÜNİTESİ PETROL ÜRÜNLERİ NAKLİYE MOTORLU TAŞIT VE OTO GAZ MONTAJ OTO PARÇA SANAYİ VE TİCARET A.Ş.	0,000	0,00	0,000	0,00	22,300	0,47	**22,300**	**0,34**
EKSON GRUP PETROLCÜLÜK SANAYİ VE TİCARET A.Ş.	0,000	0,00	0,000	0,00	18,880	0,40	**18,880**	**0,29**
TP PETROL DAĞITIM A.Ş.	0,000	0,00	0,000	0,00	17,854	0,38	**17,854**	**0,27**
YÜCEL GAZ SANAYİ VE TİCARET A.Ş.	2,264	0,13	0,000	0,00	15,110	0,32	**17,374**	**0,27**
COŞKUNAL GAZ NAKLİYAT İNŞAAT SANAYİ TİCARET A.Ş.	0,000	0,00	0,000	0,00	14,350	0,30	**14,350**	**0,22**
HÜRGAZ TİCARET VE SANAYİ A.Ş.	0,000	0,00	0,000	0,00	7,100	0,15	**7,100**	**0,11**
EUROGAZ GAZ DAĞITIM A.Ş.	0,000	0,00	0,000	0,00	5,467	0,12	**5,467**	**0,08**
LİKİTGAZ DAĞITIM VE ENDÜSTRİ A.Ş.	3,600	0,21	0,000	0,00	0,000	0,00	**3,600**	**0,06**
ŞANGAZ LPG AKARYAKIT ÜRÜNLERİ TARIM GIDA İNŞAAT SANAYİ VE TİCARET A.Ş.	0,000	0,00	0,000	0,00	2,810	0,06	**2,810**	**0,04**
YURTGAZ PETROL ÜRÜNLERİ SANAYİ VE TİCARET A.Ş.	0,000	0,00	2,166	2,59	0,000	0,00	**2,166**	**0,03**
GÜNEŞ GAZ ULUSLARARASI NAKLİYAT TİCARET VE SANAYİ A.Ş.	0,807	0,05	0,000	0,00	0,000	0,00	**0,807**	**0,01**
Toplam	1.724,930	100	83,604	100	4.734,036	100	6.542,570	100

Tablo 4-34: Giresun

Lisans Sahibinin Unvanı	Tüplü		Dökme		Otogaz		Toplam	
	Satış(ton)	Pay(%)	Satış(ton)	Pay(%)	Satış(ton)	Pay(%)	Satış(ton)	Pay(%)
AYGAZ A.Ş.	252,954	45,35	3,160	36,90	169,361	21,05	**425,475**	**31,04**
İPRAGAZ A.Ş.	124,439	22,31	2,000	23,36	57,434	7,14	**183,873**	**13,41**
AYTEMİZ AKARYAKIT DAĞITIM A.Ş.	0,000	0,00	0,000	0,00	155,333	19,31	**155,333**	**11,33**
TOTAL OIL TÜRKİYE A.Ş.	0,000	0,00	0,563	6,57	92,407	11,49	**92,970**	**6,78**
MİLANGAZ LPG DAĞITIM TİCARET VE SANAYİ A.Ş.	58,725	10,53	0,000	0,00	33,772	4,20	**92,497**	**6,75**
OMV PETROL OFİSİ A.Ş.	0,000	0,00	0,000	0,00	71,331	8,87	**71,331**	**5,20**
SHELL & TURCAS PETROL A.Ş.	0,000	0,00	0,000	0,00	69,223	8,60	**69,223**	**5,05**
GESAN YATIRIM VE TİCARET A.Ş.	44,914	8,05	0,680	7,94	10,830	1,35	**56,424**	**4,12**
AKPET GAZ A.Ş.	0,000	0,00	0,000	0,00	52,963	6,58	**52,963**	**3,86**
KARADENİZ TÜPGAZ SANAYİ VE TİCARET A.Ş.	47,250	8,47	0,000	0,00	0,000	0,00	**47,250**	**3,45**
YILDIRIM PETROL TİCARET VE NAKLİYAT A.Ş.	0,000	0,00	0,000	0,00	36,151	4,49	**36,151**	**2,64**
TRABZONGAZ LPG SANAYİ NAKLİYAT VE TİCARET A.Ş.	9,294	1,67	2,160	25,22	22,600	2,81	**34,054**	**2,48**
TP PETROL DAĞITIM A.Ş.	0,000	0,00	0,000	0,00	17,427	2,17	**17,427**	**1,27**
ERGAZ SANAYİ VE TİCARET A.Ş.	12,954	2,32	0,000	0,00	0,000	0,00	**12,954**	**0,94**
BP PETROLLERİ A.Ş.	0,000	0,00	0,000	0,00	7,872	0,98	**7,872**	**0,57**
AKÇAGAZ PETROL ÜRÜNLERİ SANAYİ VE TİCARET A.Ş.	7,283	1,31	0,000	0,00	0,000	0,00	**7,283**	**0,53**
YURTPET AKARYAKIT LPG DAĞITIM PAZARLAMA SANAYİ VE TİCARET LİMİTED ŞİRKETİ	0,000	0,00	0,000	0,00	4,270	0,53	**4,270**	**0,31**
GÜVENAL GAZ SANAYİ VE TİCARET A.Ş.	0,000	0,00	0,000	0,00	3,510	0,44	**3,510**	**0,26**
Toplam	**557,813**	**100**	**8,563**	**100**	**804,484**	**100**	**1.370,860**	**100**

Tablo 4-35: Gümüşhane

Lisans Sahibinin Unvanı	Tüplü		Dökme		Otogaz		Toplam	
	Satış(ton)	Pay(%)	Satış(ton)	Pay(%)	Satış(ton)	Pay(%)	Satış(ton)	Pay(%)
AYGAZ A.Ş.	53,594	56,32	1,774	30,49	30,436	17,35	**85,804**	**31,04**
MİLANGAZ LPG DAĞITIM TİCARET VE SANAYİ A.Ş.	13,327	14,00	1,804	31,01	30,270	17,25	**45,401**	**16,42**
AYTEMİZ AKARYAKIT DAĞITIM A.Ş.	0,000	0,00	0,000	0,00	41,840	23,85	**41,840**	**15,14**
OMV PETROL OFİSİ A.Ş.	0,000	0,00	0,000	0,00	29,825	17,00	**29,825**	**10,79**
İPRAGAZ A.Ş.	7,153	7,52	0,000	0,00	9,990	5,69	**17,143**	**6,20**
TRABZONGAZ LPG SANAYİ NAKLİYAT VE TİCARET A.Ş.	9,546	10,03	2,240	38,50	4,600	2,62	**16,386**	**5,93**
GESAN YATIRIM VE TİCARET A.Ş.	3,703	3,89	0,000	0,00	9,027	5,15	**12,730**	**4,61**
AKPET GAZ A.Ş.	0,000	0,00	0,000	0,00	10,802	6,16	**10,802**	**3,91**
ERGAZ SANAYİ VE TİCARET A.Ş.	7,553	7,94	0,000	0,00	0,000	0,00	**7,553**	**2,73**
KARADENİZ TÜPGAZ SANAYİ VE TİCARET A.Ş.	0,292	0,31	0,000	0,00	3,250	1,85	**3,542**	**1,28**
TP PETROL DAĞITIM A.Ş.	0,000	0,00	0,000	0,00	3,403	1,94	**3,403**	**1,23**
YILDIRIM PETROL TİCARET VE NAKLİYAT A.Ş.	0,000	0,00	0,000	0,00	2,000	1,14	**2,000**	**0,72**
Toplam	**95,168**	**100**	**5,818**	**100**	**175,443**	**100**	**276,429**	**100**

Tablo 4-36: Hakkari

Lisans Sahibinin Unvanı	Tüplü		Dökme		Otogaz		Toplam	
	Satış(ton)	Pay(%)	Satış(ton)	Pay(%)	Satış(ton)	Pay(%)	Satış(ton)	Pay(%)
AYGAZ A.Ş.	66,999	38,84	0,000	-	23,087	56,81	**90,086**	**42,26**
İPRAGAZ A.Ş.	86,540	50,16	0,000	-	0,000	0,00	**86,540**	**40,60**
MİLANGAZ LPG DAĞITIM TİCARET VE SANAYİ A.Ş.	18,974	11,00	0,000	-	0,000	0,00	**18,974**	**8,90**
OMV PETROL OFİSİ A.Ş.	0,000	0,00	0,000	-	17,552	43,19	**17,552**	**8,23**
Toplam	**172,513**	**100**	**0,000**	**-**	**40,639**	**100**	**213,152**	**100**

Tablo 4-37: Hatay

Lisans Sahibinin Unvanı	Tüplü		Dökme		Otogaz		Toplam	
	Satış(ton)	Pay(%)	Satış(ton)	Pay(%)	Satış(ton)	Pay(%)	Satış(ton)	Pay(%)
AYGAZ A.Ş.	607,678	33,32	16,820	6,84	499,588	12,94	**1.124,086**	**18,96**
İPRAGAZ A.Ş.	758,501	41,59	26,640	10,84	193,432	5,01	**978,573**	**16,50**
HAS-GAZ LPG DAĞITIM VE METAL SANAYİ TİCARET A.Ş.	99,075	5,43	110,981	45,16	685,520	17,76	**895,576**	**15,10**
OMV PETROL OFİSİ A.Ş.	0,000	0,00	0,000	0,00	677,678	17,56	**677,678**	**11,43**
SHELL & TURCAS PETROL A.Ş.	0,600	0,03	0,000	0,00	384,866	9,97	**385,466**	**6,50**
MİLANGAZ LPG DAĞITIM TİCARET VE SANAYİ A.Ş.	223,229	12,24	0,000	0,00	101,152	2,62	**324,381**	**5,47**
BP PETROLLERİ A.Ş.	0,000	0,00	0,000	0,00	223,811	5,80	**223,811**	**3,77**
AKPET GAZ A.Ş.	0,000	0,00	0,000	0,00	180,112	4,67	**180,112**	**3,04**
AYTEMİZ AKARYAKIT DAĞITIM A.Ş.	0,000	0,00	0,000	0,00	163,357	4,23	**163,357**	**2,76**
TP PETROL DAĞITIM A.Ş.	0,000	0,00	0,000	0,00	153,744	3,98	**153,744**	**2,59**
EROL GAZ İNŞAAT NAKLIYE GIDA VE PETROL ÜRÜNLERİ OTOMOTİV SANAYİ VE TİCARET A.Ş.	0,000	0,00	0,000	0,00	123,970	3,21	**123,970**	**2,09**
YILDIRIM PETROL TİCARET VE NAKLİYAT A.Ş.	0,000	0,00	0,000	0,00	112,989	2,93	**112,989**	**1,91**
UNİVERSAL GAZ A.Ş.	0,000	0,00	85,020	34,59	0,000	0,00	**85,020**	**1,43**
TOTAL OIL TÜRKİYE A.Ş.	0,000	0,00	0,000	0,00	83,573	2,17	**83,573**	**1,41**
ARGAZ LPG DOLUM TEVZİİ İNŞAAT SANAYİ VE TİCARET A.Ş.	0,000	0,00	0,000	0,00	79,200	2,05	**79,200**	**1,34**
YÜCEL GAZ SANAYİ VE TİCARET A.Ş.	59,864	3,28	0,000	0,00	13,660	0,35	**73,524**	**1,24**
MAVİGÖL GAZ OTM.TEKSİNŞ.İLT.TUR.GID.EĞ SANAYİ TİCARET A.Ş.	0,000	0,00	0,000	0,00	67,140	1,74	**67,140**	**1,13**
ORALGAZ SANAYİ VE TİCARET A.Ş.	0,000	0,00	0,000	0,00	52,767	1,37	**52,767**	**0,89**
MARGAZ LPG DOLUM TEVZİİ TİCARET VE SANAYİ A.Ş.	25,169	1,38	0,000	0,00	27,050	0,70	**52,219**	**0,88**
GÜVENAL GAZ SANAYİ VE TİCARET A.Ş.	0,000	0,00	0,000	0,00	25,982	0,67	**25,982**	**0,44**
GÜNEŞ GAZ ULUSLARARASI NAKLİYAT TİCARET VE SANAYİ A.Ş.	21,690	1,19	0,000	0,00	0,000	0,00	**21,690**	**0,37**
ERGAZ SANAYİ VE TİCARET A.Ş.	19,290	1,06	0,000	0,00	0,000	0,00	**19,290**	**0,33**
SURGAZ AKARYAKIT NAKLİYE SANAYİ VE TİCARET LİMİTED ŞİRKETİ	0,000	0,00	6,300	2,56	5,080	0,13	**11,380**	**0,19**
LİKİTGAZ DAĞITIM VE ENDÜSTRİ A.Ş.	8,538	0,47	0,000	0,00	0,000	0,00	**8,538**	**0,14**
TORSAN ORMAN SANAYİ VE TİCARET LİMİTED ŞİRKETİ	0,000	0,00	0,000	0,00	5,060	0,13	**5,060**	**0,09**
Toplam	**1.823,634**	**100**	**245,761**	**100**	**3.859,731**	**100**	**5.929,126**	**100**

Tablo 4-38: Iğdır

Lisans Sahibinin Unvanı	Tüplü		Dökme		Otogaz		Toplam	
	Satış(ton)	Pay(%)	Satış(ton)	Pay(%)	Satış(ton)	Pay(%)	Satış(ton)	Pay(%)
AYGAZ A.Ş.	73,149	48,90	0,000	0,00	21,902	21,50	**95,051**	**35,52**
İPRAGAZ A.Ş.	48,202	32,22	0,000	0,00	18,795	18,45	**66,997**	**25,03**
MİLANGAZ LPG DAĞITIM TİCARET VE SANAYİ A.Ş.	23,401	15,64	0,000	0,00	4,460	4,38	**27,861**	**10,41**
ERGAZ SANAYİ VE TİCARET A.Ş.	3,048	2,04	16,170	100,00	0,000	0,00	**19,218**	**7,18**
HÜRGAZ TİCARET VE SANAYİ A.Ş.	1,790	1,20	0,000	0,00	13,000	12,76	**14,790**	**5,53**
YURTPET AKARYAKIT LPG DAĞITIM PAZARLAMA SANAYİ VE TİCARET LİMİTED ŞİRKETİ	0,000	0,00	0,000	0,00	14,648	14,38	**14,648**	**5,47**
AKPET GAZ A.Ş.	0,000	0,00	0,000	0,00	13,742	13,49	**13,742**	**5,13**
AYTEMİZ AKARYAKIT DAĞITIM A.Ş.	0,000	0,00	0,000	0,00	11,122	10,92	**11,122**	**4,16**
OMV PETROL OFİSİ A.Ş.	0,000	0,00	0,000	0,00	4,193	4,12	**4,193**	**1,57**
Toplam	149,590	100	16,170	100	101,862	100	267,622	100

Tablo 4-39: Isparta

Lisans Sahibinin Unvanı	Tüplü		Dökme		Otogaz		Toplam	
	Satış(ton)	Pay(%)	Satış(ton)	Pay(%)	Satış(ton)	Pay(%)	Satış(ton)	Pay(%)
AYGAZ A.Ş.	186,712	49,89	2,919	13,61	320,614	20,13	**510,245**	**25,66**
İPRAGAZ A.Ş.	81,850	21,87	17,075	79,59	365,383	22,94	**464,308**	**23,35**
OMV PETROL OFİSİ A.Ş.	0,000	0,00	0,000	0,00	330,279	20,74	**330,279**	**16,61**
MİLANGAZ LPG DAĞITIM TİCARET VE SANAYİ A.Ş.	63,375	16,94	0,000	0,00	127,259	7,99	**190,634**	**9,59**
SHELL & TURCAS PETROL A.Ş.	0,000	0,00	0,000	0,00	162,726	10,22	**162,726**	**8,18**
BP PETROLLERİ A.Ş.	0,000	0,00	0,000	0,00	118,090	7,41	**118,090**	**5,94**
AKPET GAZ A.Ş.	0,000	0,00	0,000	0,00	34,416	2,16	**34,416**	**1,73**
GESAN YATIRIM VE TİCARET A.Ş.	0,000	0,00	0,000	0,00	33,736	2,12	**33,736**	**1,70**
HABAŞ PETROL ÜRÜNLERİ SANAYİ VE TİCARET A.Ş.	0,000	0,00	0,000	0,00	32,030	2,01	**32,030**	**1,61**
TOTAL OIL TÜRKİYE A.Ş.	0,000	0,00	0,000	0,00	22,415	1,41	**22,415**	**1,13**
ERGAZ SANAYİ VE TİCARET A.Ş.	22,246	5,94	0,000	0,00	0,000	0,00	**22,246**	**1,12**
KONGAZ PETROL ÜRÜNLERİ PAZARLAMA SANAYİ VE TİCARET A.Ş.	20,029	5,35	0,000	0,00	0,000	0,00	**20,029**	**1,01**
TP PETROL DAĞITIM A.Ş.	0,000	0,00	0,000	0,00	17,981	1,13	**17,981**	**0,90**
YILDIRIM PETROL TİCARET VE NAKLİYAT A.Ş.	0,000	0,00	0,000	0,00	16,153	1,01	**16,153**	**0,81**
ANTGAZ LİKİT PETROL GAZI SANAYİ VE TİCARET LİMİTED ŞİRKETİ	0,000	0,00	1,460	6,81	4,570	0,29	**6,030**	**0,30**
YURTPET AKARYAKIT LPG DAĞITIM PAZARLAMA SANAYİ VE TİCARET LİMİTED ŞİRKETİ	0,000	0,00	0,000	0,00	4,018	0,25	**4,018**	**0,20**
YURTGAZ PETROL ÜRÜNLERİ SANAYİ VE TİCARET A.Ş.	0,000	0,00	0,000	0,00	3,000	0,19	**3,000**	**0,15**
Toplam	374,212	100	21,454	100	1.592,670	100	1.988,336	100

Tablo 4-40: İstanbul

Lisans Sahibinin Unvanı	Tüplü		Dökme		Otogaz		Toplam	
	Satış(ton)	Pay(%)	Satış(ton)	Pay(%)	Satış(ton)	Pay(%)	Satış(ton)	Pay(%)
AYGAZ A.Ş.	2.274,827	47,27	600,391	34,45	5.560,788	30,51	**8.436,006**	**34,05**
SHELL & TURCAS PETROL A.Ş.	0,000	0,00	0,000	0,00	3.666,533	20,12	**3.666,533**	**14,80**
OMV PETROL OFİSİ A.Ş.	0,000	0,00	0,000	0,00	2.651,518	14,55	**2.651,518**	**10,70**
İPRAGAZ A.Ş.	1.336,301	27,77	1.010,319	57,97	158,325	0,87	**2.504,945**	**10,11**
MİLANGAZ LPG DAĞITIM TİCARET VE SANAYİ A.Ş.	585,710	12,17	88,956	5,10	1.321,164	7,25	**1.995,830**	**8,05**
BP PETROLLERİ A.Ş.	0,000	0,00	0,000	0,00	1.870,999	10,27	**1.870,999**	**7,55**
TOTAL OIL TÜRKİYE A.Ş.	0,000	0,00	19,621	1,13	993,654	5,45	**1.013,275**	**4,09**
AYTEMİZ AKARYAKIT DAĞITIM A.Ş.	0,000	0,00	0,000	0,00	904,128	4,96	**904,128**	**3,65**
HABAŞ PETROL ÜRÜNLERİ SANAYİ VE TİCARET A.Ş.	453,876	9,43	0,000	0,00	0,000	0,00	**453,876**	**1,83**
ENERJİ GAZ A.Ş.	0,000	0,00	0,000	0,00	246,210	1,35	**246,210**	**0,99**
AKPET GAZ A.Ş.	0,000	0,00	0,000	0,00	212,909	1,17	**212,909**	**0,86**
YILDIRIM PETROL TİCARET VE NAKLİYAT A.Ş.	0,000	0,00	0,000	0,00	150,730	0,83	**150,730**	**0,61**
TP PETROL DAĞITIM A.Ş.	0,000	0,00	0,000	0,00	128,090	0,70	**128,090**	**0,52**
YURTPET AKARYAKIT LPG DAĞITIM PAZARLAMA SANAYİ VE TİCARET LİMİTED ŞİRKETİ	0,000	0,00	0,000	0,00	109,678	0,60	**109,678**	**0,44**
ERGAZ SANAYİ VE TİCARET A.Ş.	109,280	2,27	0,000	0,00	0,000	0,00	**109,280**	**0,44**
ARGAZ LPG DOLUM TEVZİİ İNŞAAT SANAYİ VE TİCARET A.Ş.	46,101	0,96	0,000	0,00	50,900	0,28	**97,001**	**0,39**
GÜVENAL GAZ SANAYİ VE TİCARET A.Ş.	0,000	0,00	0,000	0,00	58,575	0,32	**58,575**	**0,24**
NORM GAZ PETROL ÜRÜNLERİ SANAYİİ TİCARET A.Ş. ÇORUM	0,000	0,00	0,000	0,00	35,590	0,20	**35,590**	**0,14**
TURKUAZ PETROL ÜRÜNLERİ A.Ş.	0,000	0,00	0,000	0,00	28,640	0,16	**28,640**	**0,12**
GÜNEYGAZ LPG SANAYİ VE TİCARET A.Ş.	0,000	0,00	22,260	1,28	0,000	0,00	**22,260**	**0,09**
STAR SIVILAŞTIRILMIŞ GAZLAR DAĞITIM VE PAZARLAMA A.Ş.	0,000	0,00	0,000	0,00	20,355	0,11	**20,355**	**0,08**
SURGAZ AKARYAKIT NAKLİYE SANAYİ VE TİCARET LİMİTED ŞİRKETİ	0,000	0,00	0,000	0,00	12,180	0,07	**12,180**	**0,05**
ORALGAZ SANAYİ VE TİCARET A.Ş.	0,000	0,00	0,000	0,00	12,000	0,07	**12,000**	**0,05**
HÜRGAZ TİCARET VE SANAYİ A.Ş.	0,000	0,00	0,000	0,00	10,550	0,06	**10,550**	**0,04**
ERAGAZ PETROL ÜRÜNLERİ SANAYİ VE TİCARET A.Ş.	0,000	0,00	0,000	0,00	10,501	0,06	**10,501**	**0,04**
EROL GAZ İNŞAAT NAKLIYE GIDA VE PETROL ÜRÜNLERİ OTOMOTİV SANAYİ VE TİCARET A.Ş.	0,000	0,00	0,000	0,00	4,740	0,03	**4,740**	**0,02**
KADOOĞLU PETROLCÜLÜK TAŞIMACILIK TİCARET SANAYİ İTHALAT VE İHRACAT A.Ş.	0,000	0,00	0,000	0,00	4,403	0,02	**4,403**	**0,02**
AKÇAGAZ PETROL ÜRÜNLERİ SANAYİ VE TİCARET A.Ş.	3,594	0,07	0,000	0,00	0,000	0,00	**3,594**	**0,01**
GÜNEŞ GAZ ULUSLARARASI NAKLİYAT TİCARET VE SANAYİ A.Ş.	1,890	0,04	0,000	0,00	0,000	0,00	**1,890**	**0,01**
YURTGAZ PETROL ÜRÜNLERİ SANAYİ VE TİCARET A.Ş.	0,000	0,00	1,344	0,08	0,000	0,00	**1,344**	**0,01**
TRABZONGAZ LPG SANAYİ NAKLİYAT VE TİCARET A.Ş.	0,704	0,01	0,000	0,00	0,000	0,00	**0,704**	**0,00**
Toplam	4.812,283	100	1.742,891	100	18.223,160	100	24.778,334	100

Tablo 4-41: İzmir

Lisans Sahibinin Unvanı	Tüplü		Dökme		Otogaz		Toplam	
	Satış(ton)	Pay(%)	Satış(ton)	Pay(%)	Satış(ton)	Pay(%)	Satış(ton)	Pay(%)
AYGAZ A.Ş.	2.129,226	41,22	253,497	42,91	2.481,440	21,20	**4.864,163**	**27,86**
SHELL & TURCAS PETROL A.Ş.	0,000	0,00	0,000	0,00	2.556,842	21,85	**2.556,842**	**14,64**
İPRAGAZ A.Ş.	1.647,458	31,89	180,141	30,49	553,096	4,73	**2.380,695**	**13,63**
MİLANGAZ LPG DAĞITIM TİCARET VE SANAYİ A.Ş.	1.073,440	20,78	82,935	14,04	706,218	6,03	**1.862,593**	**10,67**
BP PETROLLERİ A.Ş.	0,000	0,00	0,000	0,00	1.834,568	15,67	**1.834,568**	**10,51**
OMV PETROL OFİSİ A.Ş.	0,000	0,00	0,000	0,00	1.529,669	13,07	**1.529,669**	**8,76**
AKPET GAZ A.Ş.	0,000	0,00	6,965	1,18	470,960	4,02	**477,925**	**2,74**
AYTEMİZ AKARYAKIT DAĞITIM A.Ş.	0,000	0,00	0,000	0,00	401,996	3,43	**401,996**	**2,30**
ERAGAZ PETROL ÜRÜNLERİ SANAYİ VE TİCARET A.Ş.	0,000	0,00	0,000	0,00	383,590	3,28	**383,590**	**2,20**
TOTAL OIL TÜRKİYE A.Ş.	0,000	0,00	1,290	0,22	330,687	2,83	**331,977**	**1,90**
HABAŞ PETROL ÜRÜNLERİ SANAYİ VE TİCARET A.Ş.	186,096	3,60	4,980	0,84	21,660	0,19	**212,736**	**1,22**
ERGAZ SANAYİ VE TİCARET A.Ş.	117,022	2,27	2,190	0,37	0,000	0,00	**119,212**	**0,68**
YILDIRIM PETROL TİCARET VE NAKLİYAT A.Ş.	0,000	0,00	0,000	0,00	88,741	0,76	**88,741**	**0,51**
TURKUAZ PETROL ÜRÜNLERİ A.Ş.	0,000	0,00	0,000	0,00	85,805	0,73	**85,805**	**0,49**
YURTPET AKARYAKIT LPG DAĞITIM PAZARLAMA SANAYİ VE TİCARET LİMİTED ŞİRKETİ	0,000	0,00	0,000	0,00	79,858	0,68	**79,858**	**0,46**
ARGAZ LPG DOLUM TEVZİİ İNŞAAT SANAYİ VE TİCARET A.Ş.	0,000	0,00	35,010	5,93	6,410	0,05	**41,420**	**0,24**
GÜVENAL GAZ SANAYİ VE TİCARET A.Ş.	0,000	0,00	0,000	0,00	40,074	0,34	**40,074**	**0,23**
KOÇGAZ DOLUM TESİSLERİ VE PETROL ÜRÜNLERİ, NAKLİYAT, OTOMOTİV, İNŞAAT, GIDA, İTHALAT, İHRACAK SANAYİ VE TİCARET LİMİTED ŞİRKETİ	0,000	0,00	0,000	0,00	37,310	0,32	**37,310**	**0,21**
ANADOLUGAZ TİCARET VE SANAYİ A.Ş.	0,000	0,00	0,000	0,00	28,980	0,25	**28,980**	**0,17**
GÜNEŞ GAZ ULUSLARARASI NAKLİYAT TİCARET VE SANAYİ A.Ş.	4,838	0,09	23,748	4,02	0,000	0,00	**28,586**	**0,16**
GÜNEYGAZ LPG SANAYİ VE TİCARET A.Ş.	0,000	0,00	0,000	0,00	24,160	0,21	**24,160**	**0,14**
ENERJİ GAZ A.Ş.	0,000	0,00	0,000	0,00	18,880	0,16	**18,880**	**0,11**
ORALGAZ SANAYİ VE TİCARET A.Ş.	0,000	0,00	0,000	0,00	15,880	0,14	**15,880**	**0,09**
PEGAGAZ A.Ş.	7,716	0,15	0,000	0,00	0,000	0,00	**7,716**	**0,04**
GESAN YATIRIM VE TİCARET A.Ş.	0,000	0,00	0,000	0,00	7,500	0,06	**7,500**	**0,04**
Toplam	**5.165,796**	**100**	**590,756**	**100**	**11.704,324**	**100**	**17.460,876**	**100**

Tablo 5-42: Kahramanmaraş

Lisans Sahibinin Unvanı	Tüplü		Dökme		Otogaz		Toplam	
	Satış(ton)	Pay(%)	Satış(ton)	Pay(%)	Satış(ton)	Pay(%)	Satış(ton)	Pay(%)
AYGAZ A.Ş.	205,020	25,27	5,569	7,90	690,494	17,51	**901,083**	**18,67**
MARGAZ LPG DOLUM TEVZİİ TİCARET VE SANAYİ A.Ş.	158,090	19,48	53,650	76,12	662,120	16,79	**873,860**	**18,11**
MİLANGAZ LPG DAĞITIM TİCARET VE SANAYİ A.Ş.	179,347	22,10	0,000	0,00	595,456	15,10	**774,803**	**16,06**
İPRAGAZ A.Ş.	241,262	29,73	5,062	7,18	320,486	8,13	**566,810**	**11,75**
OMV PETROL OFİSİ A.Ş.	0,000	0,00	0,000	0,00	250,658	6,36	**250,658**	**5,19**
YILDIRIM PETROL TİCARET VE NAKLİYAT A.Ş.	0,000	0,00	0,000	0,00	219,106	5,56	**219,106**	**4,54**
BP PETROLLERİ A.Ş.	0,000	0,00	0,000	0,00	206,915	5,25	**206,915**	**4,29**
YURTPET AKARYAKIT LPG DAĞITIM PAZARLAMA SANAYİ VE TİCARET LİMİTED ŞİRKETİ	0,000	0,00	0,000	0,00	182,791	4,64	**182,791**	**3,79**
SHELL & TURCAS PETROL A.Ş.	0,000	0,00	0,000	0,00	171,522	4,35	**171,522**	**3,55**
GÜVENAL GAZ SANAYİ VE TİCARET A.Ş.	0,000	0,00	0,000	0,00	122,199	3,10	**122,199**	**2,53**
MAVİGÖL GAZ OTM.TEKSİNŞ.İLT.TUR.GID.EĞ SANAYİ TİCARET A.Ş.	0,000	0,00	6,200	8,80	112,750	2,86	**118,950**	**2,47**
AKPET GAZ A.Ş.	0,000	0,00	0,000	0,00	114,589	2,91	**114,589**	**2,37**
AYTEMİZ AKARYAKIT DAĞITIM A.Ş.	0,000	0,00	0,000	0,00	61,247	1,55	**61,247**	**1,27**
YENİ ULAŞLI GAZ LPG DOLUM DEPOLAMA OTOGAZ DAĞITIM PAZARLAMA NAKLİYE İMALAT İTHALAT İHRACAT SANAYİ VE TİCARET LİMİTED ŞİRKETİ	0,000	0,00	0,000	0,00	48,980	1,24	**48,980**	**1,02**
ORALGAZ SANAYİ VE TİCARET A.Ş.	0,000	0,00	0,000	0,00	47,447	1,20	**47,447**	**0,98**
ERAGAZ PETROL ÜRÜNLERİ SANAYİ VE TİCARET A.Ş.	0,000	0,00	0,000	0,00	43,356	1,10	**43,356**	**0,90**
TOTAL OIL TÜRKİYE A.Ş.	0,000	0,00	0,000	0,00	33,383	0,85	**33,383**	**0,69**
EROL GAZ İNŞAAT NAKLIYE GIDA VE PETROL ÜRÜNLERİ OTOMOTİV SANAYİ VE TİCARET A.Ş.	15,011	1,85	0,000	0,00	6,380	0,16	**21,391**	**0,44**
YÜCEL GAZ SANAYİ VE TİCARET A.Ş.	0,000	0,00	0,000	0,00	18,240	0,46	**18,240**	**0,38**
YAMAN GAZ TİCARET VE SANAYİ A.Ş.	0,000	0,00	0,000	0,00	14,960	0,38	**14,960**	**0,31**
ERGAZ SANAYİ VE TİCARET A.Ş.	7,118	0,88	0,000	0,00	4,002	0,10	**11,120**	**0,23**
KOÇGAZ DOLUM TESİSLERİ VE PETROL ÜRÜNLERİ, NAKLİYAT, OTOMOTİV, İNŞAAT, GIDA, İTHALAT, İHRACAK SANAYİ VE TİCARET LİMİTED ŞİRKETİ	0,000	0,00	0,000	0,00	7,880	0,20	**7,880**	**0,16**
ATA LİKİT PETROL GAZI VE PETROL ÜRÜNLERİ SANAYİ TİCARET LİMİTED ŞİRKETİ	0,000	0,00	0,000	0,00	4,720	0,12	**4,720**	**0,10**
SURGAZ AKARYAKIT NAKLİYE SANAYİ VE TİCARET LİMİTED ŞİRKETİ	0,000	0,00	0,000	0,00	3,720	0,09	**3,720**	**0,08**
ŞARKGAZ VE MADENİ YAĞLAR A.Ş.	2,736	0,34	0,000	0,00	0,000	0,00	**2,736**	**0,06**
LİKİTGAZ DAĞITIM VE ENDÜSTRİ A.Ş.	1,638	0,20	0,000	0,00	0,000	0,00	**1,638**	**0,03**
GÜNEŞ GAZ ULUSLARARASI NAKLİYAT TİCARET VE SANAYİ A.Ş.	1,233	0,15	0,000	0,00	0,000	0,00	**1,233**	**0,03**
Toplam	811,455	100	70,481	100	3.943,401	100	4.825,337	100

Tablo 5-43: Karabük

Lisans Sahibinin Unvanı	Tüplü		Dökme		Otogaz		Toplam	
	Satış(ton)	Pay(%)	Satış(ton)	Pay(%)	Satış(ton)	Pay(%)	Satış(ton)	Pay(%)
AYGAZ A.Ş.	104,954	66,30	0,000	0,00	203,461	25,97	**308,415**	**30,68**
OMV PETROL OFİSİ A.Ş.	0,000	0,00	0,000	0,00	187,877	23,98	**187,877**	**18,69**
İPRAGAZ A.Ş.	35,823	22,63	63,600	100,00	87,506	11,17	**186,929**	**18,59**
TOTAL OIL TÜRKİYE A.Ş.	0,000	0,00	0,000	0,00	110,358	14,09	**110,358**	**10,98**
MİLANGAZ LPG DAĞITIM TİCARET VE SANAYİ A.Ş.	16,306	10,30	0,000	0,00	70,054	8,94	**86,360**	**8,59**
BP PETROLLERİ A.Ş.	0,000	0,00	0,000	0,00	59,273	7,57	**59,273**	**5,90**
SHELL & TURCAS PETROL A.Ş.	0,000	0,00	0,000	0,00	48,730	6,22	**48,730**	**4,85**
YURTPET AKARYAKIT LPG DAĞITIM PAZARLAMA SANAYİ VE TİCARET LİMİTED ŞİRKETİ	0,000	0,00	0,000	0,00	8,528	1,09	**8,528**	**0,85**
HÜRGAZ TİCARET VE SANAYİ A.Ş.	0,000	0,00	0,000	0,00	5,080	0,65	**5,080**	**0,51**
AKGAZ TİCARET VE SANAYİ A.Ş.	0,000	0,00	0,000	0,00	2,600	0,33	**2,600**	**0,26**
AKÇAGAZ PETROL ÜRÜNLERİ SANAYİ VE TİCARET A.Ş.	1,220	0,77	0,000	0,00	0,000	0,00	**1,220**	**0,12**
Toplam	**158,303**	**100**	**63,600**	**100**	**783,467**	**100**	**1.005,370**	**100**

Tablo 5-44: Karaman

Lisans Sahibinin Unvanı	Tüplü		Dökme		Otogaz		Toplam	
	Satış(ton)	Pay(%)	Satış(ton)	Pay(%)	Satış(ton)	Pay(%)	Satış(ton)	Pay(%)
AYGAZ A.Ş.	46,360	33,05	12,006	41,64	198,943	24,71	**257,309**	**26,41**
İPRAGAZ A.Ş.	39,300	28,01	16,210	56,21	71,386	8,87	**126,896**	**13,02**
OMV PETROL OFİSİ A.Ş.	0,000	0,00	0,000	0,00	111,667	13,87	**111,667**	**11,46**
KONGAZ PETROL ÜRÜNLERİ PAZARLAMA SANAYİ VE TİCARET A.Ş.	24,008	17,11	0,620	2,15	78,560	9,76	**103,188**	**10,59**
BP PETROLLERİ A.Ş.	0,000	0,00	0,000	0,00	53,462	6,64	**53,462**	**5,49**
SHELL & TURCAS PETROL A.Ş.	0,000	0,00	0,000	0,00	50,151	6,23	**50,151**	**5,15**
EROL GAZ İNŞAAT NAKLIYE GIDA VE PETROL ÜRÜNLERİ OTOMOTİV SANAYİ VE TİCARET A.Ş.	0,000	0,00	0,000	0,00	45,550	5,66	**45,550**	**4,68**
YURTPET AKARYAKIT LPG DAĞITIM PAZARLAMA SANAYİ VE TİCARET LİMİTED ŞİRKETİ	0,000	0,00	0,000	0,00	38,768	4,81	**38,768**	**3,98**
AKPET GAZ A.Ş.	0,000	0,00	0,000	0,00	36,820	4,57	**36,820**	**3,78**
ERAGAZ PETROL ÜRÜNLERİ SANAYİ VE TİCARET A.Ş.	0,000	0,00	0,000	0,00	26,123	3,24	**26,123**	**2,68**
TOTAL OIL TÜRKİYE A.Ş.	0,000	0,00	0,000	0,00	24,828	3,08	**24,828**	**2,55**
MİLANGAZ LPG DAĞITIM TİCARET VE SANAYİ A.Ş.	11,050	7,88	0,000	0,00	12,582	1,56	**23,632**	**2,43**
MAVİGÖL GAZ OTM.TEKSİNŞ.İLT.TUR.GID.EĞ SANAYİ TİCARET A.Ş.	0,000	0,00	0,000	0,00	18,310	2,27	**18,310**	**1,88**
YILDIRIM PETROL TİCARET VE NAKLİYAT A.Ş.	0,000	0,00	0,000	0,00	13,512	1,68	**13,512**	**1,39**
ERGAZ SANAYİ VE TİCARET A.Ş.	10,045	7,16	0,000	0,00	0,000	0,00	**10,045**	**1,03**
YURTGAZ PETROL ÜRÜNLERİ SANAYİ VE TİCARET A.Ş.	0,000	0,00	0,000	0,00	10,030	1,25	**10,030**	**1,03**
TP PETROL DAĞITIM A.Ş.	0,000	0,00	0,000	0,00	10,007	1,24	**10,007**	**1,03**
ANADOLUGAZ TİCARET VE SANAYİ A.Ş.	8,200	5,85	0,000	0,00	0,000	0,00	**8,200**	**0,84**
GÜVENAL GAZ SANAYİ VE TİCARET A.Ş.	0,000	0,00	0,000	0,00	4,504	0,56	**4,504**	**0,46**
LİKİTGAZ DAĞITIM VE ENDÜSTRİ A.Ş.	1,320	0,94	0,000	0,00	0,000	0,00	**1,320**	**0,14**
Toplam	**140,283**	**100**	**28,836**	**100**	**805,203**	**100**	**974,322**	**100**

Tablo 5-45: Kars

Lisans Sahibinin Unvanı	Tüplü		Dökme		Otogaz		Toplam	
	Satış(ton)	Pay(%)	Satış(ton)	Pay(%)	Satış(ton)	Pay(%)	Satış(ton)	Pay(%)
AYGAZ A.Ş.	52,508	35,39	3,020	29,04	38,142	15,25	**93,670**	**22,91**
AYTEMİZ AKARYAKIT DAĞITIM A.Ş.	0,000	0,00	0,000	0,00	59,450	23,76	**59,450**	**14,54**
İPRAGAZ A.Ş.	56,469	38,06	0,000	0,00	2,040	0,82	**58,509**	**14,31**
SHELL & TURCAS PETROL A.Ş.	0,000	0,00	0,000	0,00	49,641	19,84	**49,641**	**12,14**
OMV PETROL OFİSİ A.Ş.	0,000	0,00	0,000	0,00	32,241	12,89	**32,241**	**7,88**
ERGAZ SANAYİ VE TİCARET A.Ş.	21,591	14,55	7,380	70,96	0,000	0,00	**28,971**	**7,08**
AKPET GAZ A.Ş.	0,000	0,00	0,000	0,00	23,522	9,40	**23,522**	**5,75**
MİLANGAZ LPG DAĞITIM TİCARET VE SANAYİ A.Ş.	17,802	12,00	0,000	0,00	0,000	0,00	**17,802**	**4,35**
HÜRGAZ TİCARET VE SANAYİ A.Ş.	0,000	0,00	0,000	0,00	17,660	7,06	**17,660**	**4,32**
ORALGAZ SANAYİ VE TİCARET A.Ş.	0,000	0,00	0,000	0,00	13,502	5,40	**13,502**	**3,30**
YILDIRIM PETROL TİCARET VE NAKLİYAT A.Ş.	0,000	0,00	0,000	0,00	7,740	3,09	**7,740**	**1,89**
YURTPET AKARYAKIT LPG DAĞITIM PAZARLAMA SANAYİ VE TİCARET LİMİTED ŞİRKETİ	0,000	0,00	0,000	0,00	3,160	1,26	**3,160**	**0,77**
MAVİGÖL GAZ OTM.TEKSİNŞ.İLT.TUR.GID.EĞ SANAYİ TİCARET A.Ş.	0,000	0,00	0,000	0,00	3,080	1,23	**3,080**	**0,75**
Toplam	**148,370**	**100**	**10,400**	**100**	**250,178**	**100**	**408,948**	**100**

Tablo 5-46: Kastamonu

Lisans Sahibinin Unvanı	Tüplü		Dökme		Otogaz		Toplam	
	Satış(ton)	Pay(%)	Satış(ton)	Pay(%)	Satış(ton)	Pay(%)	Satış(ton)	Pay(%)
AYGAZ A.Ş.	187,198	58,26	8,770	41,19	552,857	41,31	**748,825**	**44,55**
OMV PETROL OFİSİ A.Ş.	0,000	0,00	0,000	0,00	175,357	13,10	**175,357**	**10,43**
İPRAGAZ A.Ş.	95,259	29,65	0,000	0,00	43,786	3,27	**139,045**	**8,27**
TOTAL OIL TÜRKİYE A.Ş.	0,000	0,00	0,000	0,00	138,982	10,38	**138,982**	**8,27**
MİLANGAZ LPG DAĞITIM TİCARET VE SANAYİ A.Ş.	22,776	7,09	0,000	0,00	88,145	6,59	**110,921**	**6,60**
SHELL & TURCAS PETROL A.Ş.	0,000	0,00	0,000	0,00	93,806	7,01	**93,806**	**5,58**
BP PETROLLERİ A.Ş.	0,000	0,00	0,000	0,00	70,091	5,24	**70,091**	**4,17**
AYTEMİZ AKARYAKIT DAĞITIM A.Ş.	0,000	0,00	0,000	0,00	65,446	4,89	**65,446**	**3,89**
AKPET GAZ A.Ş.	0,000	0,00	0,000	0,00	17,749	1,33	**17,749**	**1,06**
KALELİ BEST GAZ İNŞAAT NAKLİYE SANAYİ VE TİCARET LİMİTED ŞİRKETİ	0,000	0,00	0,000	0,00	17,514	1,31	**17,514**	**1,04**
TRABZONGAZ LPG SANAYİ NAKLİYAT VE TİCARET A.Ş.	0,000	0,00	12,520	58,81	4,520	0,34	**17,040**	**1,01**
YILDIRIM PETROL TİCARET VE NAKLİYAT A.Ş.	0,000	0,00	0,000	0,00	15,438	1,15	**15,438**	**0,92**
AKÇAGAZ PETROL ÜRÜNLERİ SANAYİ VE TİCARET A.Ş.	14,882	4,63	0,000	0,00	0,000	0,00	**14,882**	**0,89**
KARADENİZ TÜPGAZ SANAYİ VE TİCARET A.Ş.	1,200	0,37	0,000	0,00	11,200	0,84	**12,400**	**0,74**
HABAŞ PETROL ÜRÜNLERİ SANAYİ VE TİCARET A.Ş.	0,000	0,00	0,000	0,00	12,100	0,90	**12,100**	**0,72**
HÜRGAZ TİCARET VE SANAYİ A.Ş.	0,000	0,00	0,000	0,00	11,470	0,86	**11,470**	**0,68**
GÜVENAL GAZ SANAYİ VE TİCARET A.Ş.	0,000	0,00	0,000	0,00	8,623	0,64	**8,623**	**0,51**
GESAN YATIRIM VE TİCARET A.Ş.	0,000	0,00	0,000	0,00	5,550	0,41	**5,550**	**0,33**
TP PETROL DAĞITIM A.Ş.	0,000	0,00	0,000	0,00	3,258	0,24	**3,258**	**0,19**
TURKUAZ PETROL ÜRÜNLERİ A.Ş.	0,000	0,00	0,000	0,00	2,550	0,19	**2,550**	**0,15**
Toplam	321,315	100	21,290	100	1.338,442	100	1.681,047	100

Tablo 5-47: Kayseri

Lisans Sahibinin Unvanı	Tüplü		Dökme		Otogaz		Toplam	
	Satış(ton)	Pay(%)	Satış(ton)	Pay(%)	Satış(ton)	Pay(%)	Satış(ton)	Pay(%)
AYGAZ A.Ş.	263,756	22,79	13,153	45,01	1.412,603	28,71	**1.689,512**	**27,66**
MİLANGAZ LPG DAĞITIM TİCARET VE SANAYİ A.Ş.	148,120	12,80	0,000	0,00	644,193	13,09	**792,313**	**12,97**
İPRAGAZ A.Ş.	352,794	30,49	16,070	54,99	359,473	7,30	**728,337**	**11,93**
AYTEMİZ AKARYAKIT DAĞITIM A.Ş.	0,000	0,00	0,000	0,00	707,839	14,38	**707,839**	**11,59**
SHELL & TURCAS PETROL A.Ş.	0,000	0,00	0,000	0,00	466,909	9,49	**466,909**	**7,65**
GÜNEYGAZ LPG SANAYİ VE TİCARET A.Ş.	381,168	32,94	0,000	0,00	49,640	1,01	**430,808**	**7,05**
OMV PETROL OFİSİ A.Ş.	0,000	0,00	0,000	0,00	424,241	8,62	**424,241**	**6,95**
BP PETROLLERİ A.Ş.	0,000	0,00	0,000	0,00	252,228	5,13	**252,228**	**4,13**
AKPET GAZ A.Ş.	0,000	0,00	0,000	0,00	163,671	3,33	**163,671**	**2,68**
TOTAL OIL TÜRKİYE A.Ş.	0,000	0,00	0,000	0,00	160,890	3,27	**160,890**	**2,63**
YURTPET AKARYAKIT LPG DAĞITIM PAZARLAMA SANAYİ VE TİCARET LİMİTED ŞİRKETİ	0,000	0,00	0,000	0,00	120,836	2,46	**120,836**	**1,98**
MARGAZ LPG DOLUM TEVZİİ TİCARET VE SANAYİ A.Ş.	4,204	0,36	0,000	0,00	26,800	0,54	**31,004**	**0,51**
TP PETROL DAĞITIM A.Ş.	0,000	0,00	0,000	0,00	21,828	0,44	**21,828**	**0,36**
MAVİGÖL GAZ OTM.TEKSİNŞ.İLT.TUR.GID.EĞ SANAYİ TİCARET A.Ş.	0,000	0,00	0,000	0,00	18,550	0,38	**18,550**	**0,30**
ŞİRİNGAZ PETROL ÜRÜNLERİ VE TÜP İMALAT SANAYİ TİCARET A.Ş.	4,320	0,37	0,000	0,00	13,020	0,26	**17,340**	**0,28**
GÜVENAL GAZ SANAYİ VE TİCARET A.Ş.	0,000	0,00	0,000	0,00	14,853	0,30	**14,853**	**0,24**
BİRGAZ PETROL ÜRÜNLERİ İNŞ.NAK.SANAYİ ve TİCARET LİMİTED ŞİRKETİ	0,000	0,00	0,000	0,00	13,000	0,26	**13,000**	**0,21**
HÜRGAZ TİCARET VE SANAYİ A.Ş.	0,000	0,00	0,000	0,00	11,120	0,23	**11,120**	**0,18**
YURTGAZ PETROL ÜRÜNLERİ SANAYİ VE TİCARET A.Ş.	0,000	0,00	0,000	0,00	9,460	0,19	**9,460**	**0,15**
ERAGAZ PETROL ÜRÜNLERİ SANAYİ VE TİCARET A.Ş.	0,000	0,00	0,000	0,00	7,500	0,15	**7,500**	**0,12**
NORM GAZ PETROL ÜRÜNLERİ SANAYİİ TİCARET A.Ş. ÇORUM	0,000	0,00	0,000	0,00	6,660	0,14	**6,660**	**0,11**
YILDIRIM PETROL TİCARET VE NAKLİYAT A.Ş.	0,000	0,00	0,000	0,00	5,604	0,11	**5,604**	**0,09**
KALELİ BEST GAZ İNŞAAT NAKLİYE SANAYİ VE TİCARET LİMİTED ŞİRKETİ	0,000	0,00	0,000	0,00	5,020	0,10	**5,020**	**0,08**
SURGAZ AKARYAKIT NAKLİYE SANAYİ VE TİCARET LİMİTED ŞİRKETİ	0,000	0,00	0,000	0,00	2,880	0,06	**2,880**	**0,05**
TURKUAZ PETROL ÜRÜNLERİ A.Ş.	0,000	0,00	0,000	0,00	2,200	0,04	**2,200**	**0,04**
ANADOLUGAZ TİCARET VE SANAYİ A.Ş.	1,960	0,17	0,000	0,00	0,000	0,00	**1,960**	**0,03**
GÜNEŞ GAZ ULUSLARARASI NAKLİYAT TİCARET VE SANAYİ A.Ş.	0,810	0,07	0,000	0,00	0,000	0,00	**0,810**	**0,01**
Toplam	1.157,132	100	29,223	100	4.921,018	100	6.107,373	100

Tablo 5-48: Kırıkkale

Lisans Sahibinin Unvanı	Tüplü		Dökme		Otogaz		Toplam	
	Satış(ton)	Pay(%)	Satış(ton)	Pay(%)	Satış(ton)	Pay(%)	Satış(ton)	Pay(%)
KALEGAZ PETROL ÜRÜNLERİ TİCARET VE SANAYİ A.Ş.	0,792	0,41	0,000	0,00	287,620	17,24	**288,412**	**15,37**
MİLANGAZ LPG DAĞITIM TİCARET VE SANAYİ A.Ş.	64,037	33,54	0,000	0,00	212,446	12,73	**276,483**	**14,74**
AKPET GAZ A.Ş.	0,000	0,00	0,000	0,00	253,154	15,17	**253,154**	**13,49**
İPRAGAZ A.Ş.	79,396	41,58	14,062	84,60	93,460	5,60	**186,918**	**9,96**
GESAN YATIRIM VE TİCARET A.Ş.	0,000	0,00	0,000	0,00	168,939	10,12	**168,939**	**9,00**
AYGAZ A.Ş.	44,564	23,34	1,000	6,02	116,224	6,97	**161,788**	**8,62**
GAZPA AKARYAKIT TARIM GIDA VE HAYVANCILIK ÜRÜNLERİ PAZARLAMA SANAYİ VE TİCARET LİMİTED ŞİRKETİ	0,000	0,00	0,000	0,00	98,820	5,92	**98,820**	**5,27**
OMV PETROL OFİSİ A.Ş.	0,000	0,00	0,000	0,00	74,685	4,48	**74,685**	**3,98**
TP PETROL DAĞITIM A.Ş.	0,000	0,00	0,000	0,00	72,538	4,35	**72,538**	**3,87**
YILDIRIM PETROL TİCARET VE NAKLİYAT A.Ş.	0,000	0,00	0,000	0,00	58,040	3,48	**58,040**	**3,09**
SHELL & TURCAS PETROL A.Ş.	0,000	0,00	0,000	0,00	46,716	2,80	**46,716**	**2,49**
MRMAY PETROL VE PETROL ÜRÜLERİ LPG DAĞITIM TAŞIMACILIK GIDA SANAYİ VE TİCARET A.Ş.	0,000	0,00	0,000	0,00	45,940	2,75	**45,940**	**2,45**
AYTEMİZ AKARYAKIT DAĞITIM A.Ş.	1,516	0,79	0,000	0,00	40,839	2,45	**42,355**	**2,26**
HABAŞ PETROL ÜRÜNLERİ SANAYİ VE TİCARET A.Ş.	0,000	0,00	0,000	0,00	25,920	1,55	**25,920**	**1,38**
ANADOLUGAZ TİCARET VE SANAYİ A.Ş.	0,650	0,34	0,000	0,00	18,640	1,12	**19,290**	**1,03**
HİSARGAZ AKARYAKIT NAKLİYE SANAYİ İNŞAAT TİCARET TURİZM İTHALAT İHRACAT LİMİTED ŞİRKETİ	0,000	0,00	0,000	0,00	12,140	0,73	**12,140**	**0,65**
GÜVENAL GAZ SANAYİ VE TİCARET A.Ş.	0,000	0,00	0,000	0,00	11,113	0,67	**11,113**	**0,59**
HÜRGAZ TİCARET VE SANAYİ A.Ş.	0,000	0,00	0,000	0,00	7,020	0,42	**7,020**	**0,37**
BP PETROLLERİ A.Ş.	0,000	0,00	0,000	0,00	6,383	0,38	**6,383**	**0,34**
KALELİ BEST GAZ İNŞAAT NAKLİYE SANAYİ VE TİCARET LİMİTED ŞİRKETİ	0,000	0,00	0,000	0,00	5,820	0,35	**5,820**	**0,31**
ADAGAZ LPG AKARYAKIT VE MADENİ YAĞLAR DEPOLAMA PAZARLAMA SANAYİ VE TİCARET A.Ş.	0,000	0,00	0,000	0,00	5,200	0,31	**5,200**	**0,28**
ORALGAZ SANAYİ VE TİCARET A.Ş.	0,000	0,00	0,000	0,00	3,500	0,21	**3,500**	**0,19**
UZMANGAZ GAZ DAĞITIM PETROL ÜRÜNLERİ SANAYİ VE TİCARET LİMİTED ŞİRKETİ	0,000	0,00	0,000	0,00	3,500	0,21	**3,500**	**0,19**
GÜNEŞ GAZ ULUSLARARASI NAKLİYAT TİCARET VE SANAYİ A.Ş.	0,000	0,00	1,560	9,39	0,000	0,00	**1,560**	**0,08**
Toplam	190,955	100	16,622	100	1.668,657	100	1.876,234	100

Tablo 5-49: Kırklareli

Lisans Sahibinin Unvanı	Tüplü		Dökme		Otogaz		Toplam	
	Satış(ton)	Pay(%)	Satış(ton)	Pay(%)	Satış(ton)	Pay(%)	Satış(ton)	Pay(%)
AYGAZ A.Ş.	133,920	53,51	1,160	5,59	156,802	20,01	**291,882**	**27,67**
İPRAGAZ A.Ş.	56,723	22,66	13,083	63,07	64,627	8,25	**134,433**	**12,75**
MİLANGAZ LPG DAĞITIM TİCARET VE SANAYİ A.Ş.	45,499	18,18	6,500	31,34	65,437	8,35	**117,436**	**11,13**
BP PETROLLERİ A.Ş.	0,000	0,00	0,000	0,00	115,180	14,70	**115,180**	**10,92**
OMV PETROL OFİSİ A.Ş.	0,000	0,00	0,000	0,00	102,102	13,03	**102,102**	**9,68**
SHELL & TURCAS PETROL A.Ş.	0,000	0,00	0,000	0,00	66,964	8,54	**66,964**	**6,35**
ENERJİ GAZ A.Ş.	0,000	0,00	0,000	0,00	62,410	7,96	**62,410**	**5,92**
YILDIRIM PETROL TİCARET VE NAKLİYAT A.Ş.	0,000	0,00	0,000	0,00	49,848	6,36	**49,848**	**4,73**
TP PETROL DAĞITIM A.Ş.	0,000	0,00	0,000	0,00	32,450	4,14	**32,450**	**3,08**
YURTPET AKARYAKIT LPG DAĞITIM PAZARLAMA SANAYİ VE TİCARET LİMİTED ŞİRKETİ	0,000	0,00	0,000	0,00	26,448	3,37	**26,448**	**2,51**
YURTGAZ PETROL ÜRÜNLERİ SANAYİ VE TİCARET A.Ş.	0,000	0,00	0,000	0,00	16,340	2,08	**16,340**	**1,55**
HABAŞ PETROL ÜRÜNLERİ SANAYİ VE TİCARET A.Ş.	14,145	5,65	0,000	0,00	0,000	0,00	**14,145**	**1,34**
TOTAL OIL TÜRKİYE A.Ş.	0,000	0,00	0,000	0,00	10,401	1,33	**10,401**	**0,99**
AKPET GAZ A.Ş.	0,000	0,00	0,000	0,00	8,908	1,14	**8,908**	**0,84**
TRABZONGAZ LPG SANAYİ NAKLİYAT VE TİCARET A.Ş.	0,000	0,00	0,000	0,00	5,820	0,74	**5,820**	**0,55**
Toplam	**250,287**	**100**	**20,743**	**100**	**783,737**	**100**	**1.054,767**	**100**

Tablo 5-50: Kırşehir

Lisans Sahibinin Unvanı	Tüplü		Dökme		Otogaz		Toplam	
	Satış(ton)	Pay(%)	Satış(ton)	Pay(%)	Satış(ton)	Pay(%)	Satış(ton)	Pay(%)
OMV PETROL OFİSİ A.Ş.	0,000	0,00	0,000	0,00	173,249	23,89	**173,249**	**20,78**
AYGAZ A.Ş.	48,239	47,00	0,445	7,50	121,310	16,73	**169,994**	**20,39**
MİLANGAZ LPG DAĞITIM TİCARET VE SANAYİ A.Ş.	16,706	16,28	0,000	0,00	70,636	9,74	**87,342**	**10,48**
ANADOLUGAZ TİCARET VE SANAYİ A.Ş.	0,000	0,00	3,640	61,31	82,100	11,32	**85,740**	**10,28**
İPRAGAZ A.Ş.	36,158	35,23	1,852	31,19	44,676	6,16	**82,686**	**9,92**
KALELİ BEST GAZ İNŞAAT NAKLİYE SANAYİ VE TİCARET LİMİTED ŞİRKETİ	0,000	0,00	0,000	0,00	32,380	4,47	**32,380**	**3,88**
AKPET GAZ A.Ş.	0,000	0,00	0,000	0,00	31,700	4,37	**31,700**	**3,80**
TOTAL OIL TÜRKİYE A.Ş.	0,000	0,00	0,000	0,00	30,865	4,26	**30,865**	**3,70**
SHELL & TURCAS PETROL A.Ş.	0,000	0,00	0,000	0,00	22,817	3,15	**22,817**	**2,74**
GÜVENAL GAZ SANAYİ VE TİCARET A.Ş.	0,000	0,00	0,000	0,00	22,443	3,10	**22,443**	**2,69**
BP PETROLLERİ A.Ş.	0,000	0,00	0,000	0,00	16,345	2,25	**16,345**	**1,96**
TP PETROL DAĞITIM A.Ş.	0,000	0,00	0,000	0,00	13,720	1,89	**13,720**	**1,65**
GAZPA AKARYAKIT TARIM GIDA VE HAYVANCILIK ÜRÜNLERİ PAZARLAMA SANAYİ VE TİCARET LİMİTED ŞİRKETİ	0,000	0,00	0,000	0,00	13,700	1,89	**13,700**	**1,64**
BİRGAZ PETROL ÜRÜNLERİ İNŞ.NAK.SANAYİ ve TİCARET LİMİTED ŞİRKETİ	0,000	0,00	0,000	0,00	12,820	1,77	**12,820**	**1,54**
AYTEMİZ AKARYAKIT DAĞITIM A.Ş.	1,536	1,50	0,000	0,00	10,910	1,50	**12,446**	**1,49**
KALEGAZ PETROL ÜRÜNLERİ TİCARET VE SANAYİ A.Ş.	0,000	0,00	0,000	0,00	10,080	1,39	**10,080**	**1,21**
MARGAZ LPG DOLUM TEVZİİ TİCARET VE SANAYİ A.Ş.	0,000	0,00	0,000	0,00	9,380	1,29	**9,380**	**1,13**
YILDIRIM PETROL TİCARET VE NAKLİYAT A.Ş.	0,000	0,00	0,000	0,00	6,001	0,83	**6,001**	**0,72**
Toplam	**102,639**	**100**	**5,937**	**100**	**725,132**	**100**	**833,708**	**100**

Tablo 5-51: Kilis

Lisans Sahibinin Unvanı	Tüplü		Dökme		Otogaz		Toplam	
	Satış(ton)	Pay(%)	Satış(ton)	Pay(%)	Satış(ton)	Pay(%)	Satış(ton)	Pay(%)
AYGAZ A.Ş.	69,759	43,07	-	-	83,659	23,05	**153,418**	**29,23**
İPRAGAZ A.Ş.	62,285	38,46	-	-	35,853	9,88	**98,138**	**18,70**
OMV PETROL OFİSİ A.Ş.	0,000	0,00	-	-	89,240	24,59	**89,240**	**17,00**
SHELL & TURCAS PETROL A.Ş.	0,000	0,00	-	-	39,435	10,87	**39,435**	**7,51**
BP PETROLLERİ A.Ş.	0,000	0,00	-	-	35,030	9,65	**35,030**	**6,67**
MARGAZ LPG DOLUM TEVZİİ TİCARET VE SANAYİ A.Ş.	0,000	0,00	-	-	27,340	7,53	**27,340**	**5,21**
MİLANGAZ LPG DAĞITIM TİCARET VE SANAYİ A.Ş.	22,572	13,94	-	-	0,000	0,00	**22,572**	**4,30**
GÜVENAL GAZ SANAYİ VE TİCARET A.Ş.	0,000	0,00	-	-	17,373	4,79	**17,373**	**3,31**
COŞKUNAL GAZ NAKLİYAT İNŞAAT SANAYİ TİCARET A.Ş.	0,000	0,00	-	-	16,280	4,49	**16,280**	**3,10**
YILDIRIM PETROL TİCARET VE NAKLİYAT A.Ş.	0,000	0,00	-	-	10,987	3,03	**10,987**	**2,09**
AKPET GAZ A.Ş.	0,000	0,00	-	-	7,720	2,13	**7,720**	**1,47**
ERGAZ SANAYİ VE TİCARET A.Ş.	7,348	4,54	-	-	0,000	0,00	**7,348**	**1,40**
Toplam	**161,964**	**100**	**-**	**-**	**362,917**	**100**	**524,881**	**100**

Tablo 5-52: Kocaeli

Lisans Sahibinin Unvanı	Tüplü		Dökme		Otogaz		Toplam	
	Satış(ton)	Pay(%)	Satış(ton)	Pay(%)	Satış(ton)	Pay(%)	Satış(ton)	Pay(%)
AYGAZ A.Ş.	322,454	44,19	587,598	60,77	1.293,042	28,50	**2.203,094**	**35,35**
İPRAGAZ A.Ş.	238,184	32,64	310,829	32,15	255,905	5,64	**804,918**	**12,91**
SHELL & TURCAS PETROL A.Ş.	0,000	0,00	2,463	0,25	724,813	15,98	**727,276**	**11,67**
OMV PETROL OFİSİ A.Ş.	0,000	0,00	0,000	0,00	510,528	11,25	**510,528**	**8,19**
BP PETROLLERİ A.Ş.	0,000	0,00	0,000	0,00	439,475	9,69	**439,475**	**7,05**
MİLANGAZ LPG DAĞITIM TİCARET VE SANAYİ A.Ş.	57,468	7,87	1,850	0,19	260,322	5,74	**319,640**	**5,13**
TOTAL OIL TÜRKİYE A.Ş.	0,000	0,00	0,000	0,00	274,745	6,06	**274,745**	**4,41**
AKPET GAZ A.Ş.	0,000	0,00	0,000	0,00	189,807	4,18	**189,807**	**3,05**
AYTEMİZ AKARYAKIT DAĞITIM A.Ş.	0,000	0,00	0,000	0,00	172,073	3,79	**172,073**	**2,76**
GESAN YATIRIM VE TİCARET A.Ş.	33,087	4,53	0,000	0,00	130,515	2,88	**163,602**	**2,62**
YILDIRIM PETROL TİCARET VE NAKLİYAT A.Ş.	0,000	0,00	0,000	0,00	113,058	2,49	**113,058**	**1,81**
YURTPET AKARYAKIT LPG DAĞITIM PAZARLAMA SANAYİ VE TİCARET LİMİTED ŞİRKETİ	0,000	0,00	59,720	6,18	41,733	0,92	**101,453**	**1,63**
TP PETROL DAĞITIM A.Ş.	0,000	0,00	0,000	0,00	92,665	2,04	**92,665**	**1,49**
ERGAZ SANAYİ VE TİCARET A.Ş.	40,013	5,48	4,400	0,46	0,000	0,00	**44,413**	**0,71**
AKÇAGAZ PETROL ÜRÜNLERİ SANAYİ VE TİCARET A.Ş.	20,082	2,75	0,000	0,00	0,000	0,00	**20,082**	**0,32**
HABAŞ PETROL ÜRÜNLERİ SANAYİ VE TİCARET A.Ş.	17,254	2,36	0,000	0,00	0,000	0,00	**17,254**	**0,28**
STAR SIVILAŞTIRILMIŞ GAZLAR DAĞITIM VE PAZARLAMA A.Ş.	0,000	0,00	0,000	0,00	16,280	0,36	**16,280**	**0,26**
GÜNEYGAZ LPG SANAYİ VE TİCARET A.Ş.	0,834	0,11	0,000	0,00	11,000	0,24	**11,834**	**0,19**
KOÇGAZ DOLUM TESİSLERİ VE PETROL ÜRÜNLERİ, NAKLİYAT, OTOMOTİV, İNŞAAT, GIDA, İTHALAT, İHRACAK SANAYİ VE TİCARET LİMİTED ŞİRKETİ	0,000	0,00	0,000	0,00	6,930	0,15	**6,930**	**0,11**
ANADOLUGAZ TİCARET VE SANAYİ A.Ş.	0,290	0,04	0,000	0,00	3,500	0,08	**3,790**	**0,06**
GÜNEŞ GAZ ULUSLARARASI NAKLİYAT TİCARET VE SANAYİ A.Ş.	0,096	0,01	0,000	0,00	0,000	0,00	**0,096**	**0,00**
Toplam	**729,762**	**100**	**966,860**	**100**	**4.536,391**	**100**	**6.233,013**	**100**

Tablo 5-53: Konya

Lisans Sahibinin Unvanı	Tüplü		Dökme		Otogaz		Toplam	
	Satış(ton)	Pay(%)	Satış(ton)	Pay(%)	Satış(ton)	Pay(%)	Satış(ton)	Pay(%)
AYGAZ A.Ş.	466,207	32,71	23,867	2,16	1.906,416	24,10	**2.396,490**	**22,95**
İPRAGAZ A.Ş.	383,987	26,94	21,269	1,93	1.047,401	13,24	**1.452,657**	**13,91**
BP PETROLLERİ A.Ş.	0,000	0,00	0,000	0,00	744,361	9,41	**744,361**	**7,13**
AYTEMİZ AKARYAKIT DAĞITIM A.Ş.	0,000	0,00	0,000	0,00	597,010	7,55	**597,010**	**5,72**
SURGAZ AKARYAKIT NAKLİYE SANAYİ VE TİCARET LİMİTED ŞİRKETİ	0,000	0,00	580,040	52,51	0,000	0,00	**580,040**	**5,55**
SHELL & TURCAS PETROL A.Ş.	0,000	0,00	0,000	0,00	546,349	6,91	**546,349**	**5,23**
OMV PETROL OFİSİ A.Ş.	0,000	0,00	0,000	0,00	521,113	6,59	**521,113**	**4,99**
YURTPET AKARYAKIT LPG DAĞITIM PAZARLAMA SANAYİ VE TİCARET LİMİTED ŞİRKETİ	0,000	0,00	0,000	0,00	516,094	6,52	**516,094**	**4,94**
ÇELEBİ GAZ DOLUM ÜNİTESİ PETROL ÜRÜNLERİ NAKLİYE MOTORLU TAŞIT VE OTO GAZ MONTAJ OTO PARÇA SANAYİ VE TİCARET A.Ş.	0,000	0,00	470,880	42,63	0,000	0,00	**470,880**	**4,51**
KONGAZ PETROL ÜRÜNLERİ PAZARLAMA SANAYİ VE TİCARET A.Ş.	264,093	18,53	0,860	0,08	174,480	2,21	**439,433**	**4,21**
GÜVENAL GAZ SANAYİ VE TİCARET A.Ş.	0,000	0,00	0,000	0,00	400,194	5,06	**400,194**	**3,83**
MİLANGAZ LPG DAĞITIM TİCARET VE SANAYİ A.Ş.	199,671	14,01	1,567	0,14	177,561	2,24	**378,799**	**3,63**
AKPET GAZ A.Ş.	0,000	0,00	0,000	0,00	364,884	4,61	**364,884**	**3,49**
GAZMER PETROL ÜRÜNLERİ PLASTİK VE KAUÇUK SANAYİ VE TİCARET A.Ş.	29,630	2,08	0,000	0,00	214,550	2,71	**244,180**	**2,34**
TOTAL OIL TÜRKİYE A.Ş.	0,000	0,00	0,000	0,00	177,891	2,25	**177,891**	**1,70**
YILDIRIM PETROL TİCARET VE NAKLİYAT A.Ş.	0,000	0,00	0,000	0,00	142,337	1,80	**142,337**	**1,36**
ERGAZ SANAYİ VE TİCARET A.Ş.	66,470	4,66	2,220	0,20	28,360	0,36	**97,050**	**0,93**
ORALGAZ SANAYİ VE TİCARET A.Ş.	0,000	0,00	0,000	0,00	89,684	1,13	**89,684**	**0,86**
HABAŞ PETROL ÜRÜNLERİ SANAYİ VE TİCARET A.Ş.	13,314	0,93	0,000	0,00	57,980	0,73	**71,294**	**0,68**
ERAGAZ PETROL ÜRÜNLERİ SANAYİ VE TİCARET A.Ş.	0,000	0,00	0,000	0,00	68,740	0,87	**68,740**	**0,66**
TURKUAZ PETROL ÜRÜNLERİ A.Ş.	0,000	0,00	0,000	0,00	34,300	0,43	**34,300**	**0,33**
TP PETROL DAĞITIM A.Ş.	0,000	0,00	0,000	0,00	27,404	0,35	**27,404**	**0,26**
MAVİGÖL GAZ OTM.TEKSİNŞ.İLT.TUR.GID.EĞ SANAYİ TİCARET A.Ş.	0,024	0,00	0,000	0,00	21,120	0,27	**21,144**	**0,20**
HÜRGAZ TİCARET VE SANAYİ A.Ş.	0,000	0,00	0,000	0,00	18,160	0,23	**18,160**	**0,17**
EROL GAZ İNŞAAT NAKLIYE GIDA VE PETROL ÜRÜNLERİ OTOMOTİV SANAYİ VE TİCARET A.Ş.	0,000	0,00	0,000	0,00	16,600	0,21	**16,600**	**0,16**
KALELİ BEST GAZ İNŞAAT NAKLİYE SANAYİ VE TİCARET LİMİTED ŞİRKETİ	0,000	0,00	0,000	0,00	10,020	0,13	**10,020**	**0,10**
MARGAZ LPG DOLUM TEVZİİ TİCARET VE SANAYİ A.Ş.	0,000	0,00	0,000	0,00	6,100	0,08	**6,100**	**0,06**
GÜNEŞ GAZ ULUSLARARASI NAKLİYAT TİCARET VE SANAYİ A.Ş.	1,890	0,13	4,000	0,36	0,000	0,00	**5,890**	**0,06**
YURTGAZ PETROL ÜRÜNLERİ SANAYİ VE TİCARET A.Ş.	0,000	0,00	0,000	0,00	2,970	0,04	**2,970**	**0,03**
Toplam	1.425,286	100	1.104,703	100	7.912,079	100	10.442,068	100

Tablo 5-54: Kütahya

Lisans Sahibinin Unvanı	Tüplü		Dökme		Otogaz		Toplam	
	Satış(ton)	Pay(%)	Satış(ton)	Pay(%)	Satış(ton)	Pay(%)	Satış(ton)	Pay(%)
AYGAZ A.Ş.	255,080	64,61	3,001	27,10	612,893	27,67	**870,974**	**33,23**
MİLANGAZ LPG DAĞITIM TİCARET VE SANAYİ A.Ş.	77,746	19,69	0,000	0,00	156,237	7,05	**233,983**	**8,93**
OMV PETROL OFİSİ A.Ş.	0,000	0,00	0,000	0,00	216,234	9,76	**216,234**	**8,25**
İPRAGAZ A.Ş.	61,448	15,56	5,571	50,32	132,471	5,98	**199,490**	**7,61**
GÜVENAL GAZ SANAYİ VE TİCARET A.Ş.	0,000	0,00	0,000	0,00	180,979	8,17	**180,979**	**6,90**
BP PETROLLERİ A.Ş.	0,000	0,00	0,000	0,00	177,912	8,03	**177,912**	**6,79**
YURTPET AKARYAKIT LPG DAĞITIM PAZARLAMA SANAYİ VE TİCARET LİMİTED ŞİRKETİ	0,000	0,00	0,000	0,00	174,062	7,86	**174,062**	**6,64**
SHELL & TURCAS PETROL A.Ş.	0,000	0,00	0,000	0,00	167,383	7,56	**167,383**	**6,39**
AYTEMİZ AKARYAKIT DAĞITIM A.Ş.	0,000	0,00	0,000	0,00	125,448	5,66	**125,448**	**4,79**
ORALGAZ SANAYİ VE TİCARET A.Ş.	0,000	0,00	0,000	0,00	85,020	3,84	**85,020**	**3,24**
TOTAL OIL TÜRKİYE A.Ş.	0,000	0,00	0,000	0,00	78,279	3,53	**78,279**	**2,99**
AKPET GAZ A.Ş.	0,000	0,00	0,000	0,00	64,126	2,89	**64,126**	**2,45**
YURTGAZ PETROL ÜRÜNLERİ SANAYİ VE TİCARET A.Ş.	0,000	0,00	0,000	0,00	10,353	0,47	**10,353**	**0,39**
ERAGAZ PETROL ÜRÜNLERİ SANAYİ VE TİCARET A.Ş.	0,000	0,00	0,000	0,00	8,236	0,37	**8,236**	**0,31**
YILDIRIM PETROL TİCARET VE NAKLİYAT A.Ş.	0,000	0,00	0,000	0,00	6,820	0,31	**6,820**	**0,26**
TURKUAZ PETROL ÜRÜNLERİ A.Ş.	0,000	0,00	0,000	0,00	6,660	0,30	**6,660**	**0,25**
GESAN YATIRIM VE TİCARET A.Ş.	0,000	0,00	0,000	0,00	4,000	0,18	**4,000**	**0,15**
HABAŞ PETROL ÜRÜNLERİ SANAYİ VE TİCARET A.Ş.	0,000	0,00	0,000	0,00	3,900	0,18	**3,900**	**0,15**
GÜNEŞ GAZ ULUSLARARASI NAKLİYAT TİCARET VE SANAYİ A.Ş.	0,526	0,13	2,500	22,58	0,000	0,00	**3,026**	**0,12**
PAMUKKALE GAZ LPG DAĞITIM VE TAŞIMACILIK BETON MADEN PETROL KİMYA SANAYİ VE TİCARET LİMİTED ŞİRKETİ	0,000	0,00	0,000	0,00	2,140	0,10	**2,140**	**0,08**
HÜRGAZ TİCARET VE SANAYİ A.Ş.	0,000	0,00	0,000	0,00	2,000	0,09	**2,000**	**0,08**
Toplam	394,800	100	11,072	100	2.215,153	100	2.621,025	100

Tablo 5-55: Malatya

Lisans Sahibinin Unvanı	Tüplü		Dökme		Otogaz		Toplam	
	Satış(ton)	Pay(%)	Satış(ton)	Pay(%)	Satış(ton)	Pay(%)	Satış(ton)	Pay(%)
AYGAZ A.Ş.	145,307	44,21	0,000	0,00	501,833	25,19	**647,140**	**27,74**
SHELL & TURCAS PETROL A.Ş.	0,000	0,00	0,000	0,00	337,444	16,94	**337,444**	**14,47**
ORALGAZ SANAYİ VE TİCARET A.Ş.	12,848	3,91	1,000	8,30	245,690	12,33	**259,538**	**11,13**
OMV PETROL OFİSİ A.Ş.	0,000	0,00	0,000	0,00	205,409	10,31	**205,409**	**8,81**
İPRAGAZ A.Ş.	107,465	32,69	7,345	60,98	86,500	4,34	**201,310**	**8,63**
YURTPET AKARYAKIT LPG DAĞITIM PAZARLAMA SANAYİ VE TİCARET LİMİTED ŞİRKETİ	0,000	0,00	0,000	0,00	114,888	5,77	**114,888**	**4,93**
ERAGAZ PETROL ÜRÜNLERİ SANAYİ VE TİCARET A.Ş.	0,000	0,00	0,000	0,00	94,822	4,76	**94,822**	**4,07**
AKPET GAZ A.Ş.	0,000	0,00	0,000	0,00	91,188	4,58	**91,188**	**3,91**
MİLANGAZ LPG DAĞITIM TİCARET VE SANAYİ A.Ş.	46,526	14,15	0,000	0,00	43,028	2,16	**89,554**	**3,84**
ATA LİKİT PETROL GAZI VE PETROL ÜRÜNLERİ SANAYİ TİCARET LİMİTED ŞİRKETİ	0,000	0,00	0,000	0,00	75,470	3,79	**75,470**	**3,24**
TOTAL OIL TÜRKİYE A.Ş.	0,000	0,00	0,000	0,00	50,740	2,55	**50,740**	**2,18**
AYTEMİZ AKARYAKIT DAĞITIM A.Ş.	0,000	0,00	0,000	0,00	37,927	1,90	**37,927**	**1,63**
MAVİGÖL GAZ OTM.TEKSİNŞ.İLT.TUR.GID.EĞ SANAYİ TİCARET A.Ş.	0,000	0,00	0,000	0,00	27,240	1,37	**27,240**	**1,17**
BP PETROLLERİ A.Ş.	0,000	0,00	0,000	0,00	21,401	1,07	**21,401**	**0,92**
YAMAN GAZ TİCARET VE SANAYİ A.Ş.	0,000	0,00	0,000	0,00	20,720	1,04	**20,720**	**0,89**
ŞARKGAZ VE MADENİ YAĞLAR A.Ş.	15,335	4,67	3,700	30,72	0,000	0,00	**19,035**	**0,82**
YILDIRIM PETROL TİCARET VE NAKLİYAT A.Ş.	0,070	0,02	0,000	0,00	17,101	0,86	**17,171**	**0,74**
ÇELEBİ GAZ DOLUM ÜNİTESİ PETROL ÜRÜNLERİ NAKLİYE MOTORLU TAŞIT VE OTO GAZ MONTAJ OTO PARÇA SANAYİ VE TİCARET A.Ş.	0,000	0,00	0,000	0,00	11,560	0,58	**11,560**	**0,50**
STAR SIVILAŞTIRILMIŞ GAZLAR DAĞITIM VE PAZARLAMA A.Ş.	0,000	0,00	0,000	0,00	4,740	0,24	**4,740**	**0,20**
SURGAZ AKARYAKIT NAKLİYE SANAYİ VE TİCARET LİMİTED ŞİRKETİ	0,000	0,00	0,000	0,00	2,660	0,13	**2,660**	**0,11**
HÜRGAZ TİCARET VE SANAYİ A.Ş.	0,000	0,00	0,000	0,00	1,500	0,08	**1,500**	**0,06**
GÜVENAL GAZ SANAYİ VE TİCARET A.Ş.	1,158	0,35	0,000	0,00	0,000	0,00	**1,158**	**0,05**
Toplam	**328,709**	**100**	**12,045**	**100**	**1.991,861**	**100**	**2.332,615**	**100**

Tablo 5-56: Manisa

Lisans Sahibinin Unvanı	Tüplü		Dökme		Otogaz		Toplam	
	Satış(ton)	Pay(%)	Satış(ton)	Pay(%)	Satış(ton)	Pay(%)	Satış(ton)	Pay(%)
AYGAZ A.Ş.	722,738	44,87	38,853	40,61	954,571	17,77	**1.716,162**	**24,24**
MİLANGAZ LPG DAĞITIM TİCARET VE SANAYİ A.Ş.	271,929	16,88	3,400	3,55	676,304	12,59	**951,633**	**13,44**
İPRAGAZ A.Ş.	506,764	31,46	49,126	51,34	203,076	3,78	**758,966**	**10,72**
OMV PETROL OFİSİ A.Ş.	0,000	0,00	0,000	0,00	730,412	13,60	**730,412**	**10,32**
SHELL & TURCAS PETROL A.Ş.	0,000	0,00	0,000	0,00	697,023	12,97	**697,023**	**9,85**
AKPET GAZ A.Ş.	0,000	0,00	0,000	0,00	466,043	8,67	**466,043**	**6,58**
KOÇGAZ DOLUM TESİSLERİ VE PETROL ÜRÜNLERİ, NAKLİYAT, OTOMOTİV, İNŞAAT, GIDA, İTHALAT, İHRACAK SANAYİ VE TİCARET LİMİTED ŞİRKETİ	0,000	0,00	0,000	0,00	306,530	5,71	**306,530**	**4,33**
BP PETROLLERİ A.Ş.	0,000	0,00	0,000	0,00	278,119	5,18	**278,119**	**3,93**
TOTAL OIL TÜRKİYE A.Ş.	4,964	0,31	0,000	0,00	270,834	5,04	**275,798**	**3,90**
AYTEMİZ AKARYAKIT DAĞITIM A.Ş.	0,000	0,00	0,000	0,00	189,744	3,53	**189,744**	**2,68**
HABAŞ PETROL ÜRÜNLERİ SANAYİ VE TİCARET A.Ş.	48,298	3,00	0,000	0,00	88,740	1,65	**137,038**	**1,94**
YURTPET AKARYAKIT LPG DAĞITIM PAZARLAMA SANAYİ VE TİCARET LİMİTED ŞİRKETİ	0,000	0,00	0,000	0,00	85,528	1,59	**85,528**	**1,21**
HÜRGAZ TİCARET VE SANAYİ A.Ş.	0,000	0,00	0,000	0,00	83,430	1,55	**83,430**	**1,18**
ERAGAZ PETROL ÜRÜNLERİ SANAYİ VE TİCARET A.Ş.	0,000	0,00	0,000	0,00	80,500	1,50	**80,500**	**1,14**
GESAN YATIRIM VE TİCARET A.Ş.	0,000	0,00	0,000	0,00	62,296	1,16	**62,296**	**0,88**
ERGAZ SANAYİ VE TİCARET A.Ş.	27,736	1,72	0,000	0,00	25,300	0,47	**53,036**	**0,75**
TURKUAZ PETROL ÜRÜNLERİ A.Ş.	0,000	0,00	0,000	0,00	46,177	0,86	**46,177**	**0,65**
ANADOLUGAZ TİCARET VE SANAYİ A.Ş.	0,000	0,00	0,000	0,00	40,910	0,76	**40,910**	**0,58**
YILDIRIM PETROL TİCARET VE NAKLİYAT A.Ş.	0,000	0,00	0,000	0,00	39,399	0,73	**39,399**	**0,56**
PEGAGAZ A.Ş.	27,774	1,72	0,000	0,00	0,000	0,00	**27,774**	**0,39**
ORALGAZ SANAYİ VE TİCARET A.Ş.	0,000	0,00	0,000	0,00	11,002	0,20	**11,002**	**0,16**
KONGAZ PETROL ÜRÜNLERİ PAZARLAMA SANAYİ VE TİCARET A.Ş.	0,000	0,00	0,000	0,00	9,500	0,18	**9,500**	**0,13**
YURTGAZ PETROL ÜRÜNLERİ SANAYİ VE TİCARET A.Ş.	0,000	0,00	0,000	0,00	7,640	0,14	**7,640**	**0,11**
KADOOĞLU PETROLCÜLÜK TAŞIMACILIK TİCARET SANAYİ İTHALAT VE İHRACAT A.Ş.	0,000	0,00	0,000	0,00	5,484	0,10	**5,484**	**0,08**
AKGAZ TİCARET VE SANAYİ A.Ş.	0,000	0,00	0,000	0,00	4,940	0,09	**4,940**	**0,07**
GÜNEŞ GAZ ULUSLARARASI NAKLİYAT TİCARET VE SANAYİ A.Ş.	0,540	0,03	4,300	4,49	0,000	0,00	**4,840**	**0,07**
ENERJİ GAZ A.Ş.	0,000	0,00	0,000	0,00	3,920	0,07	**3,920**	**0,06**
TP PETROL DAĞITIM A.Ş.	0,000	0,00	0,000	0,00	3,000	0,06	**3,000**	**0,04**
GAZPA AKARYAKIT TARIM GIDA VE HAYVANCILIK ÜRÜNLERİ PAZARLAMA SANAYİ VE TİCARET LİMİTED ŞİRKETİ	0,000	0,00	0,000	0,00	1,900	0,04	**1,900**	**0,03**
Toplam	1.610,743	100	95,679	100	5.372,322	100	7.078,744	100

Tablo 5-57: Mardin

Lisans Sahibinin Unvanı	Tüplü		Dökme		Otogaz		Toplam	
	Satış(ton)	Pay(%)	Satış(ton)	Pay(%)	Satış(ton)	Pay(%)	Satış(ton)	Pay(%)
SURGAZ AKARYAKIT NAKLİYE SANAYİ VE TİCARET LİMİTED ŞİRKETİ	0,000	0,00	475,840	84,84	0,000	0,00	**475,840**	**29,68**
AYGAZ A.Ş.	128,176	33,38	3,265	0,58	87,880	13,34	**219,321**	**13,68**
İPRAGAZ A.Ş.	152,504	39,72	0,491	0,09	31,935	4,85	**184,930**	**11,53**
MİLANGAZ LPG DAĞITIM TİCARET VE SANAYİ A.Ş.	30,525	7,95	0,000	0,00	129,800	19,71	**160,325**	**10,00**
EUROGAZ GAZ DAĞITIM A.Ş.	0,000	0,00	79,062	14,10	71,726	10,89	**150,788**	**9,40**
AVGAZ LPG DOLUM TEVZİ PETROL İNŞAAT NAKLİYAT LİMİTET ŞİRKETİ	0,000	0,00	0,000	0,00	98,940	15,02	**98,940**	**6,17**
NARGAZ LPG DOLUM TEVZİİ İNŞAAT SANAYİ VE TİCARET A.Ş.	69,289	18,05	2,220	0,40	13,180	2,00	**84,689**	**5,28**
SHELL & TURCAS PETROL A.Ş.	0,000	0,00	0,000	0,00	67,461	10,24	**67,461**	**4,21**
BP PETROLLERİ A.Ş.	0,000	0,00	0,000	0,00	50,020	7,59	**50,020**	**3,12**
YURTPET AKARYAKIT LPG DAĞITIM PAZARLAMA SANAYİ VE TİCARET LİMİTED ŞİRKETİ	0,000	0,00	0,000	0,00	29,030	4,41	**29,030**	**1,81**
OMV PETROL OFİSİ A.Ş.	0,000	0,00	0,000	0,00	22,991	3,49	**22,991**	**1,43**
TP PETROL DAĞITIM A.Ş.	0,000	0,00	0,000	0,00	16,688	2,53	**16,688**	**1,04**
ARGAZ LPG DOLUM TEVZİİ İNŞAAT SANAYİ VE TİCARET A.Ş.	3,465	0,90	0,000	0,00	12,500	1,90	**15,965**	**1,00**
ERAGAZ PETROL ÜRÜNLERİ SANAYİ VE TİCARET A.Ş.	0,000	0,00	0,000	0,00	12,250	1,86	**12,250**	**0,76**
YILDIRIM PETROL TİCARET VE NAKLİYAT A.Ş.	0,000	0,00	0,000	0,00	9,500	1,44	**9,500**	**0,59**
AYTEMİZ AKARYAKIT DAĞITIM A.Ş.	0,000	0,00	0,000	0,00	3,703	0,56	**3,703**	**0,23**
HÜRGAZ TİCARET VE SANAYİ A.Ş.	0,000	0,00	0,000	0,00	1,000	0,15	**1,000**	**0,06**
Toplam	**383,959**	**100**	**560,878**	**100**	**658,604**	**100**	**1.603,441**	**100**

Tablo 5-58: Mersin

Lisans Sahibinin Unvanı	Tüplü		Dökme		Otogaz		Toplam	
	Satış(ton)	Pay(%)	Satış(ton)	Pay(%)	Satış(ton)	Pay(%)	Satış(ton)	Pay(%)
AYGAZ A.Ş.	892,627	39,07	37,948	28,61	1.248,772	23,96	**2.179,347**	**28,57**
İPRAGAZ A.Ş.	848,822	37,15	83,898	63,26	266,763	5,12	**1.199,483**	**15,72**
MİLANGAZ LPG DAĞITIM TİCARET VE SANAYİ A.Ş.	453,174	19,83	5,451	4,11	580,265	11,13	**1.038,890**	**13,62**
OMV PETROL OFİSİ A.Ş.	0,000	0,00	0,000	0,00	658,412	12,63	**658,412**	**8,63**
YILDIRIM PETROL TİCARET VE NAKLİYAT A.Ş.	0,000	0,00	0,000	0,00	454,155	8,71	**454,155**	**5,95**
SHELL & TURCAS PETROL A.Ş.	0,120	0,01	0,000	0,00	431,285	8,28	**431,405**	**5,65**
BP PETROLLERİ A.Ş.	0,000	0,00	0,000	0,00	310,456	5,96	**310,456**	**4,07**
AYTEMİZ AKARYAKIT DAĞITIM A.Ş.	0,000	0,00	0,000	0,00	284,342	5,46	**284,342**	**3,73**
AKPET GAZ A.Ş.	0,000	0,00	0,000	0,00	217,466	4,17	**217,466**	**2,85**
GÜVENAL GAZ SANAYİ VE TİCARET A.Ş.	0,000	0,00	0,000	0,00	186,171	3,57	**186,171**	**2,44**
YURTPET AKARYAKIT LPG DAĞITIM PAZARLAMA SANAYİ VE TİCARET LİMİTED ŞİRKETİ	0,000	0,00	0,000	0,00	137,809	2,64	**137,809**	**1,81**
TOTAL OIL TÜRKİYE A.Ş.	0,000	0,00	0,000	0,00	127,604	2,45	**127,604**	**1,67**
YÜCEL GAZ SANAYİ VE TİCARET A.Ş.	0,000	0,00	0,000	0,00	87,360	1,68	**87,360**	**1,15**
ERAGAZ PETROL ÜRÜNLERİ SANAYİ VE TİCARET A.Ş.	0,000	0,00	0,000	0,00	78,188	1,50	**78,188**	**1,02**
NARGAZ LPG DOLUM TEVZİİ İNŞAAT SANAYİ VE TİCARET A.Ş.	0,000	0,00	0,000	0,00	59,520	1,14	**59,520**	**0,78**
ERGAZ SANAYİ VE TİCARET A.Ş.	54,153	2,37	0,000	0,00	0,000	0,00	**54,153**	**0,71**
MARGAZ LPG DOLUM TEVZİİ TİCARET VE SANAYİ A.Ş.	0,000	0,00	5,320	4,01	33,520	0,64	**38,840**	**0,51**
LİKİTGAZ DAĞITIM VE ENDÜSTRİ A.Ş.	32,382	1,42	0,000	0,00	0,000	0,00	**32,382**	**0,42**
MAVİGÖL GAZ OTM.TEKSİNŞ.İLT.TUR.GID.EĞ SANAYİ TİCARET A.Ş.	0,000	0,00	0,000	0,00	20,440	0,39	**20,440**	**0,27**
KONGAZ PETROL ÜRÜNLERİ PAZARLAMA SANAYİ VE TİCARET A.Ş.	3,460	0,15	0,000	0,00	8,320	0,16	**11,780**	**0,15**
SURGAZ AKARYAKIT NAKLİYE SANAYİ VE TİCARET LİMİTED ŞİRKETİ	0,000	0,00	0,000	0,00	11,520	0,22	**11,520**	**0,15**
YAMAN GAZ TİCARET VE SANAYİ A.Ş.	0,000	0,00	0,000	0,00	7,140	0,14	**7,140**	**0,09**
EROL GAZ İNŞAAT NAKLIYE GIDA VE PETROL ÜRÜNLERİ OTOMOTİV SANAYİ VE TİCARET A.Ş.	0,000	0,00	0,000	0,00	2,100	0,04	**2,100**	**0,03**
Toplam	**2.284,738**	**100**	**132,617**	**100**	**5.211,608**	**100**	**7.628,963**	**100**

Tablo 5-59: Muğla

Lisans Sahibinin Unvanı	Tüplü		Dökme		Otogaz		Toplam	
	Satış(ton)	Pay(%)	Satış(ton)	Pay(%)	Satış(ton)	Pay(%)	Satış(ton)	Pay(%)
AYGAZ A.Ş.	614,390	44,44	38,677	36,95	795,385	21,54	**1.448,452**	**27,96**
İPRAGAZ A.Ş.	456,633	33,03	55,498	53,02	303,872	8,23	**816,003**	**15,75**
OMV PETROL OFİSİ A.Ş.	0,000	0,00	0,000	0,00	725,204	19,64	**725,204**	**14,00**
BP PETROLLERİ A.Ş.	0,000	0,00	0,000	0,00	507,516	13,74	**507,516**	**9,80**
SHELL & TURCAS PETROL A.Ş.	0,000	0,00	0,000	0,00	488,410	13,23	**488,410**	**9,43**
MİLANGAZ LPG DAĞITIM TİCARET VE SANAYİ A.Ş.	278,373	20,14	0,000	0,00	163,099	4,42	**441,472**	**8,52**
TOTAL OIL TÜRKİYE A.Ş.	0,000	0,00	2,307	2,20	215,769	5,84	**218,076**	**4,21**
AKPET GAZ A.Ş.	0,000	0,00	0,000	0,00	172,377	4,67	**172,377**	**3,33**
AYTEMİZ AKARYAKIT DAĞITIM A.Ş.	0,000	0,00	0,000	0,00	120,728	3,27	**120,728**	**2,33**
YILDIRIM PETROL TİCARET VE NAKLİYAT A.Ş.	0,000	0,00	0,000	0,00	66,989	1,81	**66,989**	**1,29**
TP PETROL DAĞITIM A.Ş.	0,000	0,00	0,000	0,00	47,348	1,28	**47,348**	**0,91**
YURTPET AKARYAKIT LPG DAĞITIM PAZARLAMA SANAYİ VE TİCARET LİMİTED ŞİRKETİ	0,000	0,00	0,000	0,00	46,891	1,27	**46,891**	**0,91**
KOÇGAZ DOLUM TESİSLERİ VE PETROL ÜRÜNLERİ, NAKLİYAT, OTOMOTİV, İNŞAAT, GIDA, İTHALAT, İHRACAK SANAYİ VE TİCARET LİMİTED ŞİRKETİ	0,000	0,00	0,000	0,00	25,270	0,68	**25,270**	**0,49**
ERGAZ SANAYİ VE TİCARET A.Ş.	15,749	1,14	0,000	0,00	0,000	0,00	**15,749**	**0,30**
KONGAZ PETROL ÜRÜNLERİ PAZARLAMA SANAYİ VE TİCARET A.Ş.	14,388	1,04	0,000	0,00	0,000	0,00	**14,388**	**0,28**
GÜNEŞ GAZ ULUSLARARASI NAKLİYAT TİCARET VE SANAYİ A.Ş.	2,949	0,21	8,200	7,83	0,000	0,00	**11,149**	**0,22**
ANADOLUGAZ TİCARET VE SANAYİ A.Ş.	0,000	0,00	0,000	0,00	5,700	0,15	**5,700**	**0,11**
ANTGAZ LİKİT PETROL GAZI SANAYİ VE TİCARET LİMİTED ŞİRKETİ	0,000	0,00	0,000	0,00	4,460	0,12	**4,460**	**0,09**
GAZPA AKARYAKIT TARIM GIDA VE HAYVANCILIK ÜRÜNLERİ PAZARLAMA SANAYİ VE TİCARET LİMİTED ŞİRKETİ	0,000	0,00	0,000	0,00	3,720	0,10	**3,720**	**0,07**
Toplam	**1.382,482**	**100**	**104,682**	**100**	**3.692,738**	**100**	**5.179,902**	**100**

Tablo 5-60: Muş

Lisans Sahibinin Unvanı	Tüplü		Dökme		Otogaz		Toplam	
	Satış(ton)	Pay(%)	Satış(ton)	Pay(%)	Satış(ton)	Pay(%)	Satış(ton)	Pay(%)
AYGAZ A.Ş.	75,700	48,93	2,000	6,36	68,986	20,92	**146,686**	**28,43**
MİLANGAZ LPG DAĞITIM TİCARET VE SANAYİ A.Ş.	10,175	6,58	0,000	0,00	84,409	25,60	**94,584**	**18,33**
SHELL & TURCAS PETROL A.Ş.	0,000	0,00	0,000	0,00	79,565	24,13	**79,565**	**15,42**
İPRAGAZ A.Ş.	53,189	34,38	2,296	7,30	7,003	2,12	**62,488**	**12,11**
ERGAZ SANAYİ VE TİCARET A.Ş.	15,662	10,12	27,155	86,34	0,000	0,00	**42,817**	**8,30**
OMV PETROL OFİSİ A.Ş.	0,000	0,00	0,000	0,00	22,303	6,76	**22,303**	**4,32**
ÇELEBİ GAZ DOLUM ÜNİTESİ PETROL ÜRÜNLERİ NAKLİYE MOTORLU TAŞIT VE OTO GAZ MONTAJ OTO PARÇA SANAYİ VE TİCARET A.Ş.	0,000	0,00	0,000	0,00	13,600	4,12	**13,600**	**2,64**
ORALGAZ SANAYİ VE TİCARET A.Ş.	0,000	0,00	0,000	0,00	8,803	2,67	**8,803**	**1,71**
EROL GAZ İNŞAAT NAKLIYE GIDA VE PETROL ÜRÜNLERİ OTOMOTİV SANAYİ VE TİCARET A.Ş.	0,000	0,00	0,000	0,00	8,190	2,48	**8,190**	**1,59**
ARGAZ LPG DOLUM TEVZİİ İNŞAAT SANAYİ VE TİCARET A.Ş.	0,000	0,00	0,000	0,00	6,510	1,97	**6,510**	**1,26**
NARGAZ LPG DOLUM TEVZİİ İNŞAAT SANAYİ VE TİCARET A.Ş.	0,000	0,00	0,000	0,00	6,460	1,96	**6,460**	**1,25**
AYTEMİZ AKARYAKIT DAĞITIM A.Ş.	0,000	0,00	0,000	0,00	5,999	1,82	**5,999**	**1,16**
MAVİGÖL GAZ OTM.TEKSİNŞ.İLT.TUR.GID.EĞ SANAYİ TİCARET A.Ş.	0,000	0,00	0,000	0,00	4,680	1,42	**4,680**	**0,91**
YILDIRIM PETROL TİCARET VE NAKLİYAT A.Ş.	0,000	0,00	0,000	0,00	4,000	1,21	**4,000**	**0,78**
AKPET GAZ A.Ş.	0,000	0,00	0,000	0,00	3,600	1,09	**3,600**	**0,70**
GÜVENAL GAZ SANAYİ VE TİCARET A.Ş.	0,000	0,00	0,000	0,00	3,000	0,91	**3,000**	**0,58**
YURTPET AKARYAKIT LPG DAĞITIM PAZARLAMA SANAYİ VE TİCARET LİMİTED ŞİRKETİ	0,000	0,00	0,000	0,00	1,504	0,46	**1,504**	**0,29**
GAZPA AKARYAKIT TARIM GIDA VE HAYVANCILIK ÜRÜNLERİ PAZARLAMA SANAYİ VE TİCARET LİMİTED ŞİRKETİ	0,000	0,00	0,000	0,00	1,100	0,33	**1,100**	**0,21**
Toplam	**154,726**	**100**	**31,451**	**100**	**329,712**	**100**	**515,889**	**100**

Tablo 5-61: Nevşehir

Lisans Sahibinin Unvanı	Tüplü		Dökme		Otogaz		Toplam	
	Satış(ton)	Pay(%)	Satış(ton)	Pay(%)	Satış(ton)	Pay(%)	Satış(ton)	Pay(%)
AYGAZ A.Ş.	65,342	43,88	0,701	0,78	207,211	18,31	**273,254**	**19,94**
MİLANGAZ LPG DAĞITIM TİCARET VE SANAYİ A.Ş.	29,599	19,88	0,000	0,00	227,211	20,07	**256,810**	**18,74**
ANADOLUGAZ TİCARET VE SANAYİ A.Ş.	18,320	12,30	6,750	7,54	118,960	10,51	**144,030**	**10,51**
OMV PETROL OFİSİ A.Ş.	0,000	0,00	0,000	0,00	139,829	12,35	**139,829**	**10,20**
İPRAGAZ A.Ş.	19,545	13,12	56,025	62,54	64,112	5,66	**139,682**	**10,19**
TOTAL OIL TÜRKİYE A.Ş.	0,000	0,00	26,100	29,14	86,785	7,67	**112,885**	**8,24**
BP PETROLLERİ A.Ş.	0,000	0,00	0,000	0,00	90,098	7,96	**90,098**	**6,57**
SHELL & TURCAS PETROL A.Ş.	0,000	0,00	0,000	0,00	54,569	4,82	**54,569**	**3,98**
AKPET GAZ A.Ş.	0,000	0,00	0,000	0,00	33,939	3,00	**33,939**	**2,48**
HABAŞ PETROL ÜRÜNLERİ SANAYİ VE TİCARET A.Ş.	0,000	0,00	0,000	0,00	29,870	2,64	**29,870**	**2,18**
YURTPET AKARYAKIT LPG DAĞITIM PAZARLAMA SANAYİ VE TİCARET LİMİTED ŞİRKETİ	0,000	0,00	0,000	0,00	25,360	2,24	**25,360**	**1,85**
AYTEMİZ AKARYAKIT DAĞITIM A.Ş.	0,000	0,00	0,000	0,00	21,753	1,92	**21,753**	**1,59**
MARGAZ LPG DOLUM TEVZİİ TİCARET VE SANAYİ A.Ş.	0,000	0,00	0,000	0,00	10,980	0,97	**10,980**	**0,80**
ERGAZ SANAYİ VE TİCARET A.Ş.	9,467	6,36	0,000	0,00	0,000	0,00	**9,467**	**0,69**
BİRGAZ PETROL ÜRÜNLERİ İNŞ.NAK.SANAYİ ve TİCARET LİMİTED ŞİRKETİ	0,000	0,00	0,000	0,00	8,720	0,77	**8,720**	**0,64**
KONGAZ PETROL ÜRÜNLERİ PAZARLAMA SANAYİ VE TİCARET A.Ş.	6,652	4,47	0,000	0,00	0,000	0,00	**6,652**	**0,49**
YILDIRIM PETROL TİCARET VE NAKLİYAT A.Ş.	0,000	0,00	0,000	0,00	3,212	0,28	**3,212**	**0,23**
GÜVENAL GAZ SANAYİ VE TİCARET A.Ş.	0,000	0,00	0,000	0,00	3,013	0,27	**3,013**	**0,22**
KALELİ BEST GAZ İNŞAAT NAKLİYE SANAYİ VE TİCARET LİMİTED ŞİRKETİ	0,000	0,00	0,000	0,00	2,920	0,26	**2,920**	**0,21**
ERAGAZ PETROL ÜRÜNLERİ SANAYİ VE TİCARET A.Ş.	0,000	0,00	0,000	0,00	2,150	0,19	**2,150**	**0,16**
YAMAN GAZ TİCARET VE SANAYİ A.Ş.	0,000	0,00	0,000	0,00	1,260	0,11	**1,260**	**0,09**
Toplam	**148,925**	**100**	**89,576**	**100**	**1.131,952**	**100**	**1.370,453**	**100**

Tablo 5-62: Niğde

Lisans Sahibinin Unvanı	Tüplü		Dökme		Otogaz		Toplam	
	Satış(ton)	Pay(%)	Satış(ton)	Pay(%)	Satış(ton)	Pay(%)	Satış(ton)	Pay(%)
AYGAZ A.Ş.	79,594	60,09	11,883	75,14	280,660	26,20	**372,137**	**30,51**
OMV PETROL OFİSİ A.Ş.	0,000	0,00	0,000	0,00	140,433	13,11	**140,433**	**11,51**
GAZPA AKARYAKIT TARIM GIDA VE HAYVANCILIK ÜRÜNLERİ PAZARLAMA SANAYİ VE TİCARET LİMİTED ŞİRKETİ	0,000	0,00	0,000	0,00	123,420	11,52	**123,420**	**10,12**
BP PETROLLERİ A.Ş.	0,000	0,00	0,000	0,00	102,331	9,55	**102,331**	**8,39**
SHELL & TURCAS PETROL A.Ş.	0,000	0,00	0,000	0,00	77,768	7,26	**77,768**	**6,38**
MİLANGAZ LPG DAĞITIM TİCARET VE SANAYİ A.Ş.	17,712	13,37	0,000	0,00	59,949	5,60	**77,661**	**6,37**
HABAŞ PETROL ÜRÜNLERİ SANAYİ VE TİCARET A.Ş.	0,000	0,00	0,000	0,00	50,740	4,74	**50,740**	**4,16**
TOTAL OIL TÜRKİYE A.Ş.	0,000	0,00	0,000	0,00	49,814	4,65	**49,814**	**4,08**
İPRAGAZ A.Ş.	23,999	18,12	3,931	24,86	21,169	1,98	**49,099**	**4,03**
GÜVENAL GAZ SANAYİ VE TİCARET A.Ş.	0,000	0,00	0,000	0,00	42,067	3,93	**42,067**	**3,45**
AYTEMİZ AKARYAKIT DAĞITIM A.Ş.	0,000	0,00	0,000	0,00	32,760	3,06	**32,760**	**2,69**
YILDIRIM PETROL TİCARET VE NAKLİYAT A.Ş.	7,026	5,30	0,000	0,00	10,874	1,01	**17,900**	**1,47**
ERAGAZ PETROL ÜRÜNLERİ SANAYİ VE TİCARET A.Ş.	0,000	0,00	0,000	0,00	17,000	1,59	**17,000**	**1,39**
HÜRGAZ TİCARET VE SANAYİ A.Ş.	0,000	0,00	0,000	0,00	14,470	1,35	**14,470**	**1,19**
ŞİRİNGAZ PETROL ÜRÜNLERİ VE TÜP İMALAT SANAYİ TİCARET A.Ş.	0,000	0,00	0,000	0,00	13,080	1,22	**13,080**	**1,07**
ANADOLUGAZ TİCARET VE SANAYİ A.Ş.	2,130	1,61	0,000	0,00	8,920	0,83	**11,050**	**0,91**
YURTPET AKARYAKIT LPG DAĞITIM PAZARLAMA SANAYİ VE TİCARET LİMİTED ŞİRKETİ	0,000	0,00	0,000	0,00	10,093	0,94	**10,093**	**0,83**
AKPET GAZ A.Ş.	0,000	0,00	0,000	0,00	9,060	0,85	**9,060**	**0,74**
YAMAN GAZ TİCARET VE SANAYİ A.Ş.	0,000	0,00	0,000	0,00	3,820	0,36	**3,820**	**0,31**
KONGAZ PETROL ÜRÜNLERİ PAZARLAMA SANAYİ VE TİCARET A.Ş.	0,000	0,00	0,000	0,00	2,920	0,27	**2,920**	**0,24**
LİKİTGAZ DAĞITIM VE ENDÜSTRİ A.Ş.	1,994	1,51	0,000	0,00	0,000	0,00	**1,994**	**0,16**
Toplam	**132,455**	**100**	**15,814**	**100**	**1.071,348**	**100**	**1.219,617**	**100**

Tablo 5-63: Ordu

Lisans Sahibinin Unvanı	Tüplü		Dökme		Otogaz		Toplam	
	Satış(ton)	Pay(%)	Satış(ton)	Pay(%)	Satış(ton)	Pay(%)	Satış(ton)	Pay(%)
AYGAZ A.Ş.	303,123	44,13	4,301	24,34	197,782	14,84	**505,206**	**24,80**
OMV PETROL OFİSİ A.Ş.	0,000	0,00	0,000	0,00	354,402	26,60	**354,402**	**17,40**
MİLANGAZ LPG DAĞITIM TİCARET VE SANAYİ A.Ş.	74,186	10,80	0,000	0,00	191,830	14,40	**266,016**	**13,06**
GESAN YATIRIM VE TİCARET A.Ş.	84,748	12,34	0,000	0,00	102,670	7,71	**187,418**	**9,20**
AYTEMİZ AKARYAKIT DAĞITIM A.Ş.	0,000	0,00	0,000	0,00	162,733	12,21	**162,733**	**7,99**
İPRAGAZ A.Ş.	110,911	16,15	7,593	42,96	20,818	1,56	**139,322**	**6,84**
KARADENİZ TÜPGAZ SANAYİ VE TİCARET A.Ş.	75,086	10,93	1,880	10,64	16,640	1,25	**93,606**	**4,60**
TOTAL OIL TÜRKİYE A.Ş.	0,000	0,00	0,000	0,00	88,788	6,66	**88,788**	**4,36**
SHELL & TURCAS PETROL A.Ş.	0,000	0,00	0,000	0,00	47,942	3,60	**47,942**	**2,35**
YILDIRIM PETROL TİCARET VE NAKLİYAT A.Ş.	0,000	0,00	0,000	0,00	37,067	2,78	**37,067**	**1,82**
AKPET GAZ A.Ş.	0,000	0,00	0,000	0,00	32,144	2,41	**32,144**	**1,58**
KALELİ BEST GAZ İNŞAAT NAKLİYE SANAYİ VE TİCARET LİMİTED ŞİRKETİ	0,000	0,00	0,000	0,00	26,795	2,01	**26,795**	**1,32**
BP PETROLLERİ A.Ş.	0,000	0,00	0,000	0,00	24,780	1,86	**24,780**	**1,22**
AKÇAGAZ PETROL ÜRÜNLERİ SANAYİ VE TİCARET A.Ş.	20,893	3,04	0,000	0,00	0,000	0,00	**20,893**	**1,03**
ERGAZ SANAYİ VE TİCARET A.Ş.	17,930	2,61	0,000	0,00	0,000	0,00	**17,930**	**0,88**
TRABZONGAZ LPG SANAYİ NAKLİYAT VE TİCARET A.Ş.	0,000	0,00	3,900	22,07	8,270	0,62	**12,170**	**0,60**
GÜVENAL GAZ SANAYİ VE TİCARET A.Ş.	0,000	0,00	0,000	0,00	8,237	0,62	**8,237**	**0,40**
HÜRGAZ TİCARET VE SANAYİ A.Ş.	0,000	0,00	0,000	0,00	7,210	0,54	**7,210**	**0,35**
GAZPA AKARYAKIT TARIM GIDA VE HAYVANCILIK ÜRÜNLERİ PAZARLAMA SANAYİ VE TİCARET LİMİTED ŞİRKETİ	0,000	0,00	0,000	0,00	4,380	0,33	**4,380**	**0,22**
Toplam	**686,877**	**100**	**17,674**	**100**	**1.332,488**	**100**	**2.037,039**	**100**

Tablo 5-64: Osmaniye

Lisans Sahibinin Unvanı	Tüplü		Dökme		Otogaz		Toplam	
	Satış(ton)	Pay(%)	Satış(ton)	Pay(%)	Satış(ton)	Pay(%)	Satış(ton)	Pay(%)
AYGAZ A.Ş.	101,282	20,17	3,606	19,12	245,946	13,93	**350,834**	**15,35**
YÜCEL GAZ SANAYİ VE TİCARET A.Ş.	155,320	30,93	10,230	54,25	106,740	6,05	**272,290**	**11,91**
OMV PETROL OFİSİ A.Ş.	0,000	0,00	0,000	0,00	265,936	15,07	**265,936**	**11,63**
İPRAGAZ A.Ş.	59,472	11,84	3,600	19,09	134,517	7,62	**197,589**	**8,64**
MİLANGAZ LPG DAĞITIM TİCARET VE SANAYİ A.Ş.	65,138	12,97	0,000	0,00	119,261	6,76	**184,399**	**8,07**
BP PETROLLERİ A.Ş.	0,000	0,00	0,000	0,00	131,233	7,43	**131,233**	**5,74**
ARGAZ LPG DOLUM TEVZİİ İNŞAAT SANAYİ VE TİCARET A.Ş.	0,000	0,00	0,000	0,00	108,100	6,12	**108,100**	**4,73**
AYTEMİZ AKARYAKIT DAĞITIM A.Ş.	0,000	0,00	0,000	0,00	104,898	5,94	**104,898**	**4,59**
MARGAZ LPG DOLUM TEVZİİ TİCARET VE SANAYİ A.Ş.	23,450	4,67	0,700	3,71	61,950	3,51	**86,100**	**3,77**
GÜVENAL GAZ SANAYİ VE TİCARET A.Ş.	0,000	0,00	0,000	0,00	74,434	4,22	**74,434**	**3,26**
ERGAZ SANAYİ VE TİCARET A.Ş.	68,275	13,60	0,000	0,00	0,000	0,00	**68,275**	**2,99**
YENİ ULAŞLI GAZ LPG DOLUM DEPOLAMA OTOGAZ DAĞITIM PAZARLAMA NAKLİYE İMALAT İTHALAT İHRACAT SANAYİ VE TİCARET LİMİTED ŞİRKETİ	0,000	0,00	0,000	0,00	58,220	3,30	**58,220**	**2,55**
SHELL & TURCAS PETROL A.Ş.	0,000	0,00	0,000	0,00	48,802	2,76	**48,802**	**2,13**
YILDIRIM PETROL TİCARET VE NAKLİYAT A.Ş.	0,000	0,00	0,000	0,00	47,099	2,67	**47,099**	**2,06**
TP PETROL DAĞITIM A.Ş.	0,000	0,00	0,000	0,00	46,044	2,61	**46,044**	**2,01**
YURTPET AKARYAKIT LPG DAĞITIM PAZARLAMA SANAYİ VE TİCARET LİMİTED ŞİRKETİ	0,000	0,00	0,000	0,00	35,281	2,00	**35,281**	**1,54**
MAVİGÖL GAZ OTM.TEKSİNŞ.İLT.TUR.GID.EĞ SANAYİ TİCARET A.Ş.	0,000	0,00	0,720	3,82	34,490	1,95	**35,210**	**1,54**
AKPET GAZ A.Ş.	0,000	0,00	0,000	0,00	34,476	1,95	**34,476**	**1,51**
TOTAL OIL TÜRKİYE A.Ş.	0,000	0,00	0,000	0,00	33,935	1,92	**33,935**	**1,48**
TORSAN ORMAN SANAYİ VE TİCARET LİMİTED ŞİRKETİ	28,975	5,77	0,000	0,00	0,000	0,00	**28,975**	**1,27**
HABAŞ PETROL ÜRÜNLERİ SANAYİ VE TİCARET A.Ş.	0,000	0,00	0,000	0,00	24,460	1,39	**24,460**	**1,07**
YAMAN GAZ TİCARET VE SANAYİ A.Ş.	0,000	0,00	0,000	0,00	16,320	0,92	**16,320**	**0,71**
HAS-GAZ LPG DAĞITIM VE METAL SANAYİ TİCARET A.Ş.	0,000	0,00	0,000	0,00	12,260	0,69	**12,260**	**0,54**
ÇELEBİ GAZ DOLUM ÜNİTESİ PETROL ÜRÜNLERİ NAKLİYE MOTORLU TAŞIT VE OTO GAZ MONTAJ OTO PARÇA SANAYİ VE TİCARET A.Ş.	0,000	0,00	0,000	0,00	11,720	0,66	**11,720**	**0,51**
COŞKUNAL GAZ NAKLİYAT İNŞAAT SANAYİ TİCARET A.Ş.	0,000	0,00	0,000	0,00	4,740	0,27	**4,740**	**0,21**
ERAGAZ PETROL ÜRÜNLERİ SANAYİ VE TİCARET A.Ş.	0,000	0,00	0,000	0,00	4,300	0,24	**4,300**	**0,19**
GÜNEŞ GAZ ULUSLARARASI NAKLİYAT TİCARET VE SANAYİ A.Ş.	0,180	0,04	0,000	0,00	0,000	0,00	**0,180**	**0,01**
Toplam	502,092	100	18,856	100	1.765,162	100	2.286,110	100

Tablo 5-65: Rize

Lisans Sahibinin Unvanı	Tüplü		Dökme		Otogaz		Toplam	
	Satış(ton)	Pay(%)	Satış(ton)	Pay(%)	Satış(ton)	Pay(%)	Satış(ton)	Pay(%)
AYGAZ A.Ş.	102,713	30,57	5,500	28,86	71,437	17,81	**179,650**	**23,76**
OMV PETROL OFİSİ A.Ş.	0,000	0,00	0,000	0,00	117,022	29,18	**117,022**	**15,48**
MİLANGAZ LPG DAĞITIM TİCARET VE SANAYİ A.Ş.	90,927	27,06	0,000	0,00	7,489	1,87	**98,416**	**13,02**
İPRAGAZ A.Ş.	82,178	24,46	2,395	12,57	5,970	1,49	**90,543**	**11,97**
TP PETROL DAĞITIM A.Ş.	0,000	0,00	0,000	0,00	81,501	20,32	**81,501**	**10,78**
KARADENİZ TÜPGAZ SANAYİ VE TİCARET A.Ş.	27,049	8,05	0,000	0,00	28,200	7,03	**55,249**	**7,31**
ERGAZ SANAYİ VE TİCARET A.Ş.	25,421	7,57	0,000	0,00	0,000	0,00	**25,421**	**3,36**
AKPET GAZ A.Ş.	0,000	0,00	0,000	0,00	25,172	6,28	**25,172**	**3,33**
TOTAL OIL TÜRKİYE A.Ş.	0,000	0,00	0,000	0,00	19,400	4,84	**19,400**	**2,57**
SHELL & TURCAS PETROL A.Ş.	0,000	0,00	0,000	0,00	14,478	3,61	**14,478**	**1,91**
GESAN YATIRIM VE TİCARET A.Ş.	6,338	1,89	0,000	0,00	7,802	1,95	**14,140**	**1,87**
AYTEMİZ AKARYAKIT DAĞITIM A.Ş.	0,000	0,00	0,000	0,00	13,251	3,30	**13,251**	**1,75**
TRABZONGAZ LPG SANAYİ NAKLİYAT VE TİCARET A.Ş.	0,000	0,00	11,160	58,57	0,000	0,00	**11,160**	**1,48**
KALELİ BEST GAZ İNŞAAT NAKLİYE SANAYİ VE TİCARET LİMİTED ŞİRKETİ	0,000	0,00	0,000	0,00	9,333	2,33	**9,333**	**1,23**
GÜNEŞ GAZ ULUSLARARASI NAKLİYAT TİCARET VE SANAYİ A.Ş.	1,380	0,41	0,000	0,00	0,000	0,00	**1,380**	**0,18**
Toplam	**336,006**	**100**	**19,055**	**100**	**401,055**	**100**	**756,116**	**100**

Tablo 5-66: Sakarya

Lisans Sahibinin Unvanı	Tüplü		Dökme		Otogaz		Toplam	
	Satış(ton)	Pay(%)	Satış(ton)	Pay(%)	Satış(ton)	Pay(%)	Satış(ton)	Pay(%)
AYGAZ A.Ş.	274,112	38,52	28,461	21,46	1.346,670	30,69	**1.649,243**	**31,52**
OMV PETROL OFİSİ A.Ş.	0,000	0,00	0,000	0,00	658,185	15,00	**658,185**	**12,58**
İPRAGAZ A.Ş.	332,216	46,69	79,347	59,84	129,511	2,95	**541,074**	**10,34**
SHELL & TURCAS PETROL A.Ş.	0,000	0,00	0,000	0,00	413,096	9,41	**413,096**	**7,89**
MİLANGAZ LPG DAĞITIM TİCARET VE SANAYİ A.Ş.	31,322	4,40	0,000	0,00	309,771	7,06	**341,093**	**6,52**
YILDIRIM PETROL TİCARET VE NAKLİYAT A.Ş.	0,000	0,00	0,000	0,00	274,495	6,25	**274,495**	**5,25**
GESAN YATIRIM VE TİCARET A.Ş.	22,176	3,12	0,000	0,00	241,576	5,50	**263,752**	**5,04**
BP PETROLLERİ A.Ş.	1,200	0,17	0,000	0,00	195,828	4,46	**197,028**	**3,77**
KALELİ BEST GAZ İNŞAAT NAKLİYE SANAYİ VE TİCARET LİMİTED ŞİRKETİ	0,000	0,00	0,000	0,00	147,580	3,36	**147,580**	**2,82**
TP PETROL DAĞITIM A.Ş.	0,000	0,00	0,000	0,00	132,976	3,03	**132,976**	**2,54**
AKPET GAZ A.Ş.	0,000	0,00	0,000	0,00	117,924	2,69	**117,924**	**2,25**
TOTAL OIL TÜRKİYE A.Ş.	0,000	0,00	0,000	0,00	88,971	2,03	**88,971**	**1,70**
KARADENİZ TÜPGAZ SANAYİ VE TİCARET A.Ş.	0,000	0,00	24,800	18,70	63,154	1,44	**87,954**	**1,68**
AKGAZ TİCARET VE SANAYİ A.Ş.	0,000	0,00	0,000	0,00	62,640	1,43	**62,640**	**1,20**
ERGAZ SANAYİ VE TİCARET A.Ş.	15,225	2,14	0,000	0,00	30,600	0,70	**45,825**	**0,88**
AYTEMİZ AKARYAKIT DAĞITIM A.Ş.	0,000	0,00	0,000	0,00	38,025	0,87	**38,025**	**0,73**
HÜRGAZ TİCARET VE SANAYİ A.Ş.	0,000	0,00	0,000	0,00	36,730	0,84	**36,730**	**0,70**
HABAŞ PETROL ÜRÜNLERİ SANAYİ VE TİCARET A.Ş.	28,873	4,06	0,000	0,00	2,200	0,05	**31,073**	**0,59**
ORALGAZ SANAYİ VE TİCARET A.Ş.	0,000	0,00	0,000	0,00	28,683	0,65	**28,683**	**0,55**
MY GAZ DAĞITIM DEPOCULUK PETROL TAŞIMACILIK SANAYİ VE TİCARET LİMİTED ŞİRKETİ	0,000	0,00	0,000	0,00	25,000	0,57	**25,000**	**0,48**
GAZMER PETROL ÜRÜNLERİ PLASTİK VE KAUÇUK SANAYİ VE TİCARET A.Ş.	0,000	0,00	0,000	0,00	13,200	0,30	**13,200**	**0,25**
ANADOLUGAZ TİCARET VE SANAYİ A.Ş.	2,350	0,33	0,000	0,00	7,500	0,17	**9,850**	**0,19**
YURTPET AKARYAKIT LPG DAĞITIM PAZARLAMA SANAYİ VE TİCARET LİMİTED ŞİRKETİ	0,000	0,00	0,000	0,00	9,016	0,21	**9,016**	**0,17**
TURKUAZ PETROL ÜRÜNLERİ A.Ş.	0,000	0,00	0,000	0,00	6,760	0,15	**6,760**	**0,13**
ERAGAZ PETROL ÜRÜNLERİ SANAYİ VE TİCARET A.Ş.	0,000	0,00	0,000	0,00	5,508	0,13	**5,508**	**0,11**
AKÇAGAZ PETROL ÜRÜNLERİ SANAYİ VE TİCARET A.Ş.	4,068	0,57	0,000	0,00	0,000	0,00	**4,068**	**0,08**
KOÇGAZ DOLUM TESİSLERİ VE PETROL ÜRÜNLERİ, NAKLİYAT, OTOMOTİV, İNŞAAT, GIDA, İTHALAT, İHRACAK SANAYİ VE TİCARET LİMİTED ŞİRKETİ	0,000	0,00	0,000	0,00	3,040	0,07	**3,040**	**0,06**
Toplam	**711,542**	**100**	**132,608**	**100**	**4.388,639**	**100**	**5.232,789**	**100**

Tablo 5-67: Samsun

Lisans Sahibinin Unvanı	Tüplü		Dökme		Otogaz		Toplam	
	Satış(ton)	Pay(%)	Satış(ton)	Pay(%)	Satış(ton)	Pay(%)	Satış(ton)	Pay(%)
AYGAZ A.Ş.	455,916	50,02	21,911	78,58	781,560	24,32	**1.259,387**	**30,33**
AYTEMİZ AKARYAKIT DAĞITIM A.Ş.	0,000	0,00	0,000	0,00	330,922	10,30	**330,922**	**7,97**
SHELL & TURCAS PETROL A.Ş.	0,000	0,00	0,000	0,00	295,239	9,19	**295,239**	**7,11**
OMV PETROL OFİSİ A.Ş.	0,000	0,00	0,000	0,00	291,758	9,08	**291,758**	**7,03**
AKPET GAZ A.Ş.	0,000	0,00	0,000	0,00	233,948	7,28	**233,948**	**5,63**
TOTAL OIL TÜRKİYE A.Ş.	0,000	0,00	0,000	0,00	218,315	6,79	**218,315**	**5,26**
GESAN YATIRIM VE TİCARET A.Ş.	72,230	7,93	0,600	2,15	141,147	4,39	**213,977**	**5,15**
İPRAGAZ A.Ş.	153,812	16,88	4,771	17,11	53,963	1,68	**212,546**	**5,12**
MİLANGAZ LPG DAĞITIM TİCARET VE SANAYİ A.Ş.	175,794	19,29	0,000	0,00	25,426	0,79	**201,220**	**4,85**
YILDIRIM PETROL TİCARET VE NAKLİYAT A.Ş.	0,000	0,00	0,000	0,00	159,429	4,96	**159,429**	**3,84**
HÜRGAZ TİCARET VE SANAYİ A.Ş.	0,000	0,00	0,600	2,15	113,940	3,55	**114,540**	**2,76**
KARADENİZ TÜPGAZ SANAYİ VE TİCARET A.Ş.	33,063	3,63	0,000	0,00	64,340	2,00	**97,403**	**2,35**
ERAGAZ PETROL ÜRÜNLERİ SANAYİ VE TİCARET A.Ş.	0,000	0,00	0,000	0,00	94,617	2,94	**94,617**	**2,28**
ORALGAZ SANAYİ VE TİCARET A.Ş.	0,000	0,00	0,000	0,00	93,821	2,92	**93,821**	**2,26**
BP PETROLLERİ A.Ş.	0,000	0,00	0,000	0,00	93,262	2,90	**93,262**	**2,25**
KALELİ BEST GAZ İNŞAAT NAKLİYE SANAYİ VE TİCARET LİMİTED ŞİRKETİ	0,000	0,00	0,000	0,00	88,211	2,75	**88,211**	**2,12**
GAZPA AKARYAKIT TARIM GIDA VE HAYVANCILIK ÜRÜNLERİ PAZARLAMA SANAYİ VE TİCARET LİMİTED ŞİRKETİ	0,000	0,00	0,000	0,00	44,020	1,37	**44,020**	**1,06**
AKGAZ TİCARET VE SANAYİ A.Ş.	2,180	0,24	0,000	0,00	39,560	1,23	**41,740**	**1,01**
TP PETROL DAĞITIM A.Ş.	0,000	0,00	0,000	0,00	23,021	0,72	**23,021**	**0,55**
ERGAZ SANAYİ VE TİCARET A.Ş.	17,188	1,89	0,000	0,00	1,860	0,06	**19,048**	**0,46**
TRABZONGAZ LPG SANAYİ NAKLİYAT VE TİCARET A.Ş.	0,000	0,00	0,000	0,00	12,800	0,40	**12,800**	**0,31**
GÜVENAL GAZ SANAYİ VE TİCARET A.Ş.	0,000	0,00	0,000	0,00	12,309	0,38	**12,309**	**0,30**
GÜNEŞ GAZ ULUSLARARASI NAKLİYAT TİCARET VE SANAYİ A.Ş.	1,215	0,13	0,000	0,00	0,000	0,00	**1,215**	**0,03**
Toplam	**911,398**	**100**	**27,882**	**100**	**3.213,468**	**100**	**4.152,748**	**100**

Tablo 5-68: Siirt

Lisans Sahibinin Unvanı	Tüplü		Dökme		Otogaz		Toplam	
	Satış(ton)	Pay(%)	Satış(ton)	Pay(%)	Satış(ton)	Pay(%)	Satış(ton)	Pay(%)
AYGAZ A.Ş.	61,248	51,94	0,000	0,00	52,952	25,40	**114,200**	**34,78**
İPRAGAZ A.Ş.	40,846	34,64	1,900	100,00	20,917	10,03	**63,663**	**19,39**
ÇELEBİ GAZ DOLUM ÜNİTESİ PETROL ÜRÜNLERİ NAKLİYE MOTORLU TAŞIT VE OTO GAZ MONTAJ OTO PARÇA SANAYİ VE TİCARET A.Ş.	10,494	8,90	0,000	0,00	34,380	16,49	**44,874**	**13,67**
YILDIRIM PETROL TİCARET VE NAKLİYAT A.Ş.	0,000	0,00	0,000	0,00	21,354	10,24	**21,354**	**6,50**
ERAGAZ PETROL ÜRÜNLERİ SANAYİ VE TİCARET A.Ş.	0,000	0,00	0,000	0,00	19,180	9,20	**19,180**	**5,84**
SHELL & TURCAS PETROL A.Ş.	0,000	0,00	0,000	0,00	16,168	7,75	**16,168**	**4,92**
AYTEMİZ AKARYAKIT DAĞITIM A.Ş.	0,000	0,00	0,000	0,00	14,549	6,98	**14,549**	**4,43**
OMV PETROL OFİSİ A.Ş.	0,000	0,00	0,000	0,00	11,957	5,74	**11,957**	**3,64**
MİLANGAZ LPG DAĞITIM TİCARET VE SANAYİ A.Ş.	3,141	2,66	0,000	0,00	8,007	3,84	**11,148**	**3,40**
YURTPET AKARYAKIT LPG DAĞITIM PAZARLAMA SANAYİ VE TİCARET LİMİTED ŞİRKETİ	0,000	0,00	0,000	0,00	5,012	2,40	**5,012**	**1,53**
ARGAZ LPG DOLUM TEVZİİ İNŞAAT SANAYİ VE TİCARET A.Ş.	2,196	1,86	0,000	0,00	1,010	0,48	**3,206**	**0,98**
AKPET GAZ A.Ş.	0,000	0,00	0,000	0,00	3,000	1,44	**3,000**	**0,91**
Toplam	**117,925**	**100**	**1,900**	**100**	**208,486**	**100**	**328,311**	**100**

Tablo 5-69: Sinop

Lisans Sahibinin Unvanı	Tüplü		Dökme		Otogaz		Toplam	
	Satış(ton)	Pay(%)	Satış(ton)	Pay(%)	Satış(ton)	Pay(%)	Satış(ton)	Pay(%)
AYGAZ A.Ş.	122,740	42,01	10,129	20,94	116,348	21,97	**249,217**	**28,64**
İPRAGAZ A.Ş.	93,928	32,15	9,387	19,40	16,528	3,12	**119,843**	**13,77**
OMV PETROL OFİSİ A.Ş.	0,000	0,00	0,000	0,00	115,701	21,85	**115,701**	**13,30**
GESAN YATIRIM VE TİCARET A.Ş.	13,489	4,62	0,000	0,00	85,024	16,06	**98,513**	**11,32**
AYTEMİZ AKARYAKIT DAĞITIM A.Ş.	0,000	0,00	0,000	0,00	72,621	13,72	**72,621**	**8,35**
MİLANGAZ LPG DAĞITIM TİCARET VE SANAYİ A.Ş.	48,746	16,68	0,000	0,00	17,181	3,24	**65,927**	**7,58**
GAZPA AKARYAKIT TARIM GIDA VE HAYVANCILIK ÜRÜNLERİ PAZARLAMA SANAYİ VE TİCARET LİMİTED ŞİRKETİ	0,000	0,00	0,000	0,00	33,780	6,38	**33,780**	**3,88**
TRABZONGAZ LPG SANAYİ NAKLİYAT VE TİCARET A.Ş.	0,000	0,00	28,860	59,66	1,160	0,22	**30,020**	**3,45**
YILDIRIM PETROL TİCARET VE NAKLİYAT A.Ş.	0,000	0,00	0,000	0,00	22,221	4,20	**22,221**	**2,55**
TOTAL OIL TÜRKİYE A.Ş.	0,000	0,00	0,000	0,00	20,428	3,86	**20,428**	**2,35**
BP PETROLLERİ A.Ş.	0,000	0,00	0,000	0,00	18,215	3,44	**18,215**	**2,09**
AKPET GAZ A.Ş.	0,000	0,00	0,000	0,00	6,440	1,22	**6,440**	**0,74**
ERGAZ SANAYİ VE TİCARET A.Ş.	5,513	1,89	0,000	0,00	0,000	0,00	**5,513**	**0,63**
AKÇAGAZ PETROL ÜRÜNLERİ SANAYİ VE TİCARET A.Ş.	4,718	1,61	0,000	0,00	0,000	0,00	**4,718**	**0,54**
AKGAZ TİCARET VE SANAYİ A.Ş.	0,000	0,00	0,000	0,00	3,840	0,73	**3,840**	**0,44**
KARADENİZ TÜPGAZ SANAYİ VE TİCARET A.Ş.	2,600	0,89	0,000	0,00	0,000	0,00	**2,600**	**0,30**
GÜNEŞ GAZ ULUSLARARASI NAKLİYAT TİCARET VE SANAYİ A.Ş.	0,453	0,16	0,000	0,00	0,000	0,00	**0,453**	**0,05**
Toplam	**292,187**	**100**	**48,376**	**100**	**529,487**	**100**	**870,050**	**100**

Tablo 5-70: Sivas

Lisans Sahibinin Unvanı	Tüplü		Dökme		Otogaz		Toplam	
	Satış(ton)	Pay(%)	Satış(ton)	Pay(%)	Satış(ton)	Pay(%)	Satış(ton)	Pay(%)
AYGAZ A.Ş.	77,009	27,89	3,545	18,14	351,623	22,49	**432,177**	**23,25**
ŞARKGAZ VE MADENİ YAĞLAR A.Ş.	0,000	0,00	0,000	0,00	298,060	19,07	**298,060**	**16,03**
MİLANGAZ LPG DAĞITIM TİCARET VE SANAYİ A.Ş.	58,349	21,13	0,000	0,00	176,532	11,29	**234,881**	**12,64**
İPRAGAZ A.Ş.	107,517	38,94	9,014	46,13	105,678	6,76	**222,209**	**11,95**
OMV PETROL OFİSİ A.Ş.	0,000	0,00	0,000	0,00	152,154	9,73	**152,154**	**8,19**
AYTEMİZ AKARYAKIT DAĞITIM A.Ş.	0,000	0,00	0,000	0,00	81,330	5,20	**81,330**	**4,38**
GESAN YATIRIM VE TİCARET A.Ş.	0,000	0,00	0,000	0,00	71,256	4,56	**71,256**	**3,83**
SHELL & TURCAS PETROL A.Ş.	0,000	0,00	0,000	0,00	55,445	3,55	**55,445**	**2,98**
KALELİ BEST GAZ İNŞAAT NAKLİYE SANAYİ VE TİCARET LİMİTED ŞİRKETİ	0,000	0,00	0,000	0,00	48,580	3,11	**48,580**	**2,61**
TP PETROL DAĞITIM A.Ş.	0,000	0,00	0,000	0,00	45,295	2,90	**45,295**	**2,44**
HABAŞ PETROL ÜRÜNLERİ SANAYİ VE TİCARET A.Ş.	0,000	0,00	0,000	0,00	38,470	2,46	**38,470**	**2,07**
SELÇUK GAZ VE PRES DÖKÜM SANAYİ VE TİCARET A.Ş.	29,822	10,80	0,000	0,00	0,000	0,00	**29,822**	**1,60**
BP PETROLLERİ A.Ş.	0,000	0,00	0,000	0,00	24,119	1,54	**24,119**	**1,30**
MARGAZ LPG DOLUM TEVZİİ TİCARET VE SANAYİ A.Ş.	0,000	0,00	0,000	0,00	21,200	1,36	**21,200**	**1,14**
YILDIRIM PETROL TİCARET VE NAKLİYAT A.Ş.	0,000	0,00	0,000	0,00	18,905	1,21	**18,905**	**1,02**
GAZPA AKARYAKIT TARIM GIDA VE HAYVANCILIK ÜRÜNLERİ PAZARLAMA SANAYİ VE TİCARET LİMİTED ŞİRKETİ	0,000	0,00	0,000	0,00	16,580	1,06	**16,580**	**0,89**
GÜVENAL GAZ SANAYİ VE TİCARET A.Ş.	0,000	0,00	0,000	0,00	11,422	0,73	**11,422**	**0,61**
TOTAL OIL TÜRKİYE A.Ş.	0,000	0,00	0,000	0,00	10,399	0,67	**10,399**	**0,56**
AKPET GAZ A.Ş.	0,000	0,00	0,000	0,00	10,200	0,65	**10,200**	**0,55**
ERGAZ SANAYİ VE TİCARET A.Ş.	2,808	1,02	0,000	0,00	7,270	0,47	**10,078**	**0,54**
HÜRGAZ TİCARET VE SANAYİ A.Ş.	0,000	0,00	0,000	0,00	9,910	0,63	**9,910**	**0,53**
TRABZONGAZ LPG SANAYİ NAKLİYAT VE TİCARET A.Ş.	0,000	0,00	6,980	35,72	0,000	0,00	**6,980**	**0,38**
SURGAZ AKARYAKIT NAKLİYE SANAYİ VE TİCARET LİMİTED ŞİRKETİ	0,000	0,00	0,000	0,00	4,600	0,29	**4,600**	**0,25**
YURTPET AKARYAKIT LPG DAĞITIM PAZARLAMA SANAYİ VE TİCARET LİMİTED ŞİRKETİ	0,000	0,00	0,000	0,00	4,151	0,27	**4,151**	**0,22**
GÜNEŞ GAZ ULUSLARARASI NAKLİYAT TİCARET VE SANAYİ A.Ş.	0,612	0,22	0,000	0,00	0,000	0,00	**0,612**	**0,03**
Toplam	276,117	100	19,539	100	1.563,179	100	1.858,835	100

Tablo 5-71: Şanlıurfa

Lisans Sahibinin Unvanı	Tüplü		Dökme		Otogaz		Toplam	
	Satış(ton)	Pay(%)	Satış(ton)	Pay(%)	Satış(ton)	Pay(%)	Satış(ton)	Pay(%)
AYGAZ A.Ş.	429,812	44,65	36,359	10,39	607,269	12,92	**1.073,440**	**17,86**
İPRAGAZ A.Ş.	215,823	22,42	4,850	1,39	777,434	16,55	**998,107**	**16,60**
OMV PETROL OFİSİ A.Ş.	0,000	0,00	0,000	0,00	603,074	12,84	**603,074**	**10,03**
EUROGAZ GAZ DAĞITIM A.Ş.	0,000	0,00	279,515	79,89	142,643	3,04	**422,158**	**7,02**
MİLANGAZ LPG DAĞITIM TİCARET VE SANAYİ A.Ş.	191,447	19,89	2,360	0,67	179,183	3,81	**372,990**	**6,20**
YURTPET AKARYAKIT LPG DAĞITIM PAZARLAMA SANAYİ VE TİCARET LİMİTED ŞİRKETİ	0,000	0,00	0,000	0,00	366,447	7,80	**366,447**	**6,10**
AYTEMİZ AKARYAKIT DAĞITIM A.Ş.	0,000	0,00	0,000	0,00	244,328	5,20	**244,328**	**4,06**
ERAGAZ PETROL ÜRÜNLERİ SANAYİ VE TİCARET A.Ş.	0,000	0,00	0,000	0,00	174,728	3,72	**174,728**	**2,91**
YÜCEL GAZ SANAYİ VE TİCARET A.Ş.	0,000	0,00	0,000	0,00	173,720	3,70	**173,720**	**2,89**
BP PETROLLERİ A.Ş.	0,000	0,00	0,000	0,00	171,866	3,66	**171,866**	**2,86**
SHELL & TURCAS PETROL A.Ş.	0,000	0,00	0,000	0,00	167,326	3,56	**167,326**	**2,78**
ŞANGAZ LPG AKARYAKIT ÜRÜNLERİ TARIM GIDA İNŞAAT SANAYİ VE TİCARET A.Ş.	0,000	0,00	0,000	0,00	157,505	3,35	**157,505**	**2,62**
MAVİGÖL GAZ OTM.TEKSİNŞ.İLT.TUR.GID.EĞ SANAYİ TİCARET A.Ş.	0,000	0,00	9,040	2,58	142,390	3,03	**151,430**	**2,52**
TP PETROL DAĞITIM A.Ş.	0,000	0,00	0,000	0,00	99,505	2,12	**99,505**	**1,66**
AKPET GAZ A.Ş.	22,260	2,31	0,000	0,00	69,500	1,48	**91,760**	**1,53**
ERGAZ SANAYİ VE TİCARET A.Ş.	75,159	7,81	0,000	0,00	0,000	0,00	**75,159**	**1,25**
YILDIRIM PETROL TİCARET VE NAKLİYAT A.Ş.	0,000	0,00	0,000	0,00	74,230	1,58	**74,230**	**1,23**
ATA LİKİT PETROL GAZI VE PETROL ÜRÜNLERİ SANAYİ TİCARET LİMİTED ŞİRKETİ	24,711	2,57	6,600	1,89	37,260	0,79	**68,571**	**1,14**
GÜVENAL GAZ SANAYİ VE TİCARET A.Ş.	0,000	0,00	0,000	0,00	67,963	1,45	**67,963**	**1,13**
SURGAZ AKARYAKIT NAKLİYE SANAYİ VE TİCARET LİMİTED ŞİRKETİ	0,000	0,00	0,000	0,00	55,900	1,19	**55,900**	**0,93**
HABAŞ PETROL ÜRÜNLERİ SANAYİ VE TİCARET A.Ş.	0,000	0,00	0,000	0,00	55,380	1,18	**55,380**	**0,92**
NARGAZ LPG DOLUM TEVZİİ İNŞAAT SANAYİ VE TİCARET A.Ş.	3,466	0,36	10,140	2,90	39,260	0,84	**52,866**	**0,88**
YAMAN GAZ TİCARET VE SANAYİ A.Ş.	0,000	0,00	0,000	0,00	52,480	1,12	**52,480**	**0,87**
GAZPA AKARYAKIT TARIM GIDA VE HAYVANCILIK ÜRÜNLERİ PAZARLAMA SANAYİ VE TİCARET LTD. ŞTİ.	0,000	0,00	0,000	0,00	51,375	1,09	**51,375**	**0,85**
ORALGAZ SANAYİ VE TİCARET A.Ş.	0,000	0,00	0,000	0,00	49,874	1,06	**49,874**	**0,83**
EROL GAZ İNŞAAT NAKLIYE GIDA VE PETROL ÜRÜNLERİ OTOMOTİV SANAYİ VE TİCARET A.Ş.	0,000	0,00	0,000	0,00	32,890	0,70	**32,890**	**0,55**
HÜRGAZ TİCARET VE SANAYİ A.Ş.	0,000	0,00	1,000	0,29	25,310	0,54	**26,310**	**0,44**
TOTAL OIL TÜRKİYE A.Ş.	0,000	0,00	0,000	0,00	23,454	0,50	**23,454**	**0,39**
COŞKUNAL GAZ NAKLİYAT İNŞAAT SANAYİ TİCARET A.Ş.	0,000	0,00	0,000	0,00	21,000	0,45	**21,000**	**0,35**
EKSON GRUP PETROLCÜLÜK SANAYİ VE TİCARET A.Ş.	0,000	0,00	0,000	0,00	12,040	0,26	**12,040**	**0,20**
ARGAZ LPG DOLUM TEVZİİ İNŞAAT SANAYİ VE TİCARET A.Ş.	0,000	0,00	0,000	0,00	9,940	0,21	**9,940**	**0,17**
ÇELEBİ GAZ DOLUM ÜNİTESİ PETROL ÜRÜNLERİ NAKLİYE MOTORLU TAŞIT VE OTO GAZ MONTAJ OTO PARÇA SANAYİ VE TİCARET A.Ş.	0,000	0,00	0,000	0,00	8,250	0,18	**8,250**	**0,14**
AKGAZ TİCARET VE SANAYİ A.Ş.	0,000	0,00	0,000	0,00	5,060	0,11	**5,060**	**0,08**
Toplam	962,678	100	349,864	100	4.698,584	100	6.011,126	100

Tablo 5-72: Şırnak

Lisans Sahibinin Unvanı	Tüplü		Dökme		Otogaz		Toplam	
	Satış(ton)	Pay(%)	Satış(ton)	Pay(%)	Satış(ton)	Pay(%)	Satış(ton)	Pay(%)
AYGAZ A.Ş.	155,853	60,32	22,857	94,48	51,746	34,00	**230,456**	**53,01**
İPRAGAZ A.Ş.	102,521	39,68	1,335	5,52	12,200	8,02	**116,056**	**26,69**
ERAGAZ PETROL ÜRÜNLERİ SANAYİ VE TİCARET A.Ş.	0,000	0,00	0,000	0,00	32,435	21,31	**32,435**	**7,46**
NARGAZ LPG DOLUM TEVZİİ İNŞAAT SANAYİ VE TİCARET A.Ş.	0,000	0,00	0,000	0,00	21,650	14,22	**21,650**	**4,98**
OMV PETROL OFİSİ A.Ş.	0,000	0,00	0,000	0,00	19,750	12,98	**19,750**	**4,54**
EUROGAZ GAZ DAĞITIM A.Ş.	0,000	0,00	0,000	0,00	8,433	5,54	**8,433**	**1,94**
EROL GAZ İNŞAAT NAKLIYE GIDA VE PETROL ÜRÜNLERİ OTOMOTİV SANAYİ VE TİCARET A.Ş.	0,000	0,00	0,000	0,00	6,000	3,94	**6,000**	**1,38**
Toplam	**258,374**	**100**	**24,192**	**100**	**152,214**	**100**	**434,780**	**100**

Tablo 5-73: Tekirdağ

Lisans Sahibinin Unvanı	Tüplü		Dökme		Otogaz		Toplam	
	Satış(ton)	Pay(%)	Satış(ton)	Pay(%)	Satış(ton)	Pay(%)	Satış(ton)	Pay(%)
AYGAZ A.Ş.	346,913	47,68	153,722	19,52	417,651	24,91	**918,286**	**28,77**
İPRAGAZ A.Ş.	199,315	27,40	627,982	79,74	48,800	2,91	**876,097**	**27,45**
SHELL & TURCAS PETROL A.Ş.	0,000	0,00	0,000	0,00	302,561	18,04	**302,561**	**9,48**
OMV PETROL OFİSİ A.Ş.	0,000	0,00	0,000	0,00	271,327	16,18	**271,327**	**8,50**
TOTAL OIL TÜRKİYE A.Ş.	0,000	0,00	2,000	0,25	185,769	11,08	**187,769**	**5,88**
BP PETROLLERİ A.Ş.	0,000	0,00	0,000	0,00	115,344	6,88	**115,344**	**3,61**
TP PETROL DAĞITIM A.Ş.	0,000	0,00	0,000	0,00	95,413	5,69	**95,413**	**2,99**
MİLANGAZ LPG DAĞITIM TİCARET VE SANAYİ A.Ş.	56,789	7,81	3,819	0,48	25,775	1,54	**86,383**	**2,71**
AYTEMİZ AKARYAKIT DAĞITIM A.Ş.	0,000	0,00	0,000	0,00	79,356	4,73	**79,356**	**2,49**
ENERJİ GAZ A.Ş.	0,000	0,00	0,000	0,00	69,850	4,17	**69,850**	**2,19**
ERGAZ SANAYİ VE TİCARET A.Ş.	38,019	5,23	0,000	0,00	0,000	0,00	**38,019**	**1,19**
YILDIRIM PETROL TİCARET VE NAKLİYAT A.Ş.	0,000	0,00	0,000	0,00	29,191	1,74	**29,191**	**0,91**
HABAŞ PETROL ÜRÜNLERİ SANAYİ VE TİCARET A.Ş.	28,744	3,95	0,000	0,00	0,000	0,00	**28,744**	**0,90**
TRABZONGAZ LPG SANAYİ NAKLİYAT VE TİCARET A.Ş.	19,663	2,70	0,000	0,00	5,640	0,34	**25,303**	**0,79**
AKPET GAZ A.Ş.	0,000	0,00	0,000	0,00	23,218	1,38	**23,218**	**0,73**
ARGAZ LPG DOLUM TEVZİİ İNŞAAT SANAYİ VE TİCARET A.Ş.	16,854	2,32	0,000	0,00	0,000	0,00	**16,854**	**0,53**
ANADOLUGAZ TİCARET VE SANAYİ A.Ş.	15,600	2,14	0,000	0,00	0,000	0,00	**15,600**	**0,49**
GÜNEŞ GAZ ULUSLARARASI NAKLİYAT TİCARET VE SANAYİ A.Ş.	5,614	0,77	0,000	0,00	0,000	0,00	**5,614**	**0,18**
ERAGAZ PETROL ÜRÜNLERİ SANAYİ VE TİCARET A.Ş.	0,000	0,00	0,000	0,00	4,501	0,27	**4,501**	**0,14**
TURKUAZ PETROL ÜRÜNLERİ A.Ş.	0,000	0,00	0,000	0,00	2,560	0,15	**2,560**	**0,08**
Toplam	**727,511**	**100**	**787,523**	**100**	**1.676,956**	**100**	**3.191,990**	**100**

Tablo 5-74: Tokat

Lisans Sahibinin Unvanı	Tüplü		Dökme		Otogaz		Toplam	
	Satış(ton)	Pay(%)	Satış(ton)	Pay(%)	Satış(ton)	Pay(%)	Satış(ton)	Pay(%)
AYGAZ A.Ş.	138,192	46,74	2,000	22,77	399,319	25,38	**539,511**	**28,73**
GÜVENAL GAZ SANAYİ VE TİCARET A.Ş.	24,255	8,20	0,000	0,00	160,636	10,21	**184,891**	**9,85**
HÜRGAZ TİCARET VE SANAYİ A.Ş.	45,320	15,33	1,000	11,38	123,400	7,84	**169,720**	**9,04**
OMV PETROL OFİSİ A.Ş.	0,000	0,00	0,000	0,00	165,678	10,53	**165,678**	**8,82**
İPRAGAZ A.Ş.	18,641	6,31	5,785	65,85	126,305	8,03	**150,731**	**8,03**
TOTAL OIL TÜRKİYE A.Ş.	0,000	0,00	0,000	0,00	132,807	8,44	**132,807**	**7,07**
MİLANGAZ LPG DAĞITIM TİCARET VE SANAYİ A.Ş.	47,628	16,11	0,000	0,00	45,894	2,92	**93,522**	**4,98**
AKPET GAZ A.Ş.	0,000	0,00	0,000	0,00	90,103	5,73	**90,103**	**4,80**
SHELL & TURCAS PETROL A.Ş.	0,000	0,00	0,000	0,00	53,744	3,42	**53,744**	**2,86**
AYTEMİZ AKARYAKIT DAĞITIM A.Ş.	0,000	0,00	0,000	0,00	52,326	3,33	**52,326**	**2,79**
BP PETROLLERİ A.Ş.	0,000	0,00	0,000	0,00	50,613	3,22	**50,613**	**2,70**
TURKUAZ PETROL ÜRÜNLERİ A.Ş.	0,000	0,00	0,000	0,00	32,980	2,10	**32,980**	**1,76**
KALELİ BEST GAZ İNŞAAT NAKLİYE SANAYİ VE TİCARET LİMİTED ŞİRKETİ	0,000	0,00	0,000	0,00	32,914	2,09	**32,914**	**1,75**
YILDIRIM PETROL TİCARET VE NAKLİYAT A.Ş.	0,000	0,00	0,000	0,00	31,392	1,99	**31,392**	**1,67**
GESAN YATIRIM VE TİCARET A.Ş.	10,102	3,42	0,000	0,00	16,088	1,02	**26,190**	**1,39**
ERAGAZ PETROL ÜRÜNLERİ SANAYİ VE TİCARET A.Ş.	0,000	0,00	0,000	0,00	21,350	1,36	**21,350**	**1,14**
GAZPA AKARYAKIT TARIM GIDA VE HAYVANCILIK ÜRÜNLERİ PAZARLAMA SANAYİ VE TİCARET LİMİTED ŞİRKETİ	1,272	0,43	0,000	0,00	16,870	1,07	**18,142**	**0,97**
KARADENİZ TÜPGAZ SANAYİ VE TİCARET A.Ş.	8,560	2,90	0,000	0,00	4,250	0,27	**12,810**	**0,68**
ORALGAZ SANAYİ VE TİCARET A.Ş.	0,000	0,00	0,000	0,00	10,574	0,67	**10,574**	**0,56**
AKGAZ TİCARET VE SANAYİ A.Ş.	0,000	0,00	0,000	0,00	4,300	0,27	**4,300**	**0,23**
YURTPET AKARYAKIT LPG DAĞITIM PAZARLAMA SANAYİ VE TİCARET LİMİTED ŞİRKETİ	0,000	0,00	0,000	0,00	2,000	0,13	**2,000**	**0,11**
GÜNEŞ GAZ ULUSLARARASI NAKLİYAT TİCARET VE SANAYİ A.Ş.	0,867	0,29	0,000	0,00	0,000	0,00	**0,867**	**0,05**
ERGAZ SANAYİ VE TİCARET A.Ş.	0,812	0,27	0,000	0,00	0,000	0,00	**0,812**	**0,04**
Toplam	**295,649**	**100**	**8,785**	**100**	**1.573,543**	**100**	**1.877,977**	**100**

Tablo 5-75: Trabzon

Lisans Sahibinin Unvanı	Tüplü		Dökme		Otogaz		Toplam	
	Satış(ton)	Pay(%)	Satış(ton)	Pay(%)	Satış(ton)	Pay(%)	Satış(ton)	Pay(%)
AYGAZ A.Ş.	330,092	32,99	9,060	12,60	266,566	23,72	**605,718**	**27,58**
İPRAGAZ A.Ş.	292,909	29,28	18,080	25,15	69,876	6,22	**380,865**	**17,34**
OMV PETROL OFİSİ A.Ş.	0,000	0,00	0,000	0,00	308,273	27,44	**308,273**	**14,04**
MİLANGAZ LPG DAĞITIM TİCARET VE SANAYİ A.Ş.	212,360	21,23	6,001	8,35	71,505	6,36	**289,866**	**13,20**
AYTEMİZ AKARYAKIT DAĞITIM A.Ş.	0,000	0,00	0,000	0,00	128,907	11,47	**128,907**	**5,87**
SHELL & TURCAS PETROL A.Ş.	0,000	0,00	0,000	0,00	123,776	11,02	**123,776**	**5,64**
TRABZONGAZ LPG SANAYİ NAKLİYAT VE TİCARET A.Ş.	75,886	7,59	2,840	3,95	10,020	0,89	**88,746**	**4,04**
GESAN YATIRIM VE TİCARET A.Ş.	53,959	5,39	0,000	0,00	4,000	0,36	**57,959**	**2,64**
ORALGAZ SANAYİ VE TİCARET A.Ş.	0,000	0,00	0,000	0,00	47,201	4,20	**47,201**	**2,15**
TOTAL OIL TÜRKİYE A.Ş.	0,000	0,00	0,000	0,00	42,981	3,83	**42,981**	**1,96**
ERGAZ SANAYİ VE TİCARET A.Ş.	0,000	0,00	35,920	49,96	0,000	0,00	**35,920**	**1,64**
KARADENİZ TÜPGAZ SANAYİ VE TİCARET A.Ş.	35,110	3,51	0,000	0,00	0,000	0,00	**35,110**	**1,60**
HABAŞ PETROL ÜRÜNLERİ SANAYİ VE TİCARET A.Ş.	0,000	0,00	0,000	0,00	11,460	1,02	**11,460**	**0,52**
AKPET GAZ A.Ş.	0,000	0,00	0,000	0,00	9,863	0,88	**9,863**	**0,45**
YILDIRIM PETROL TİCARET VE NAKLİYAT A.Ş.	0,000	0,00	0,000	0,00	9,543	0,85	**9,543**	**0,43**
ERAGAZ PETROL ÜRÜNLERİ SANAYİ VE TİCARET A.Ş.	0,000	0,00	0,000	0,00	7,700	0,69	**7,700**	**0,35**
AKGAZ TİCARET VE SANAYİ A.Ş.	0,000	0,00	0,000	0,00	6,000	0,53	**6,000**	**0,27**
TP PETROL DAĞITIM A.Ş.	0,000	0,00	0,000	0,00	5,906	0,53	**5,906**	**0,27**
GÜNEŞ GAZ ULUSLARARASI NAKLİYAT TİCARET VE SANAYİ A.Ş.	0,132	0,01	0,000	0,00	0,000	0,00	**0,132**	**0,01**
Toplam	1.000,448	100	71,901	100	1.123,577	100	2.195,926	100

Tablo 5-76: Tunceli

Lisans Sahibinin Unvanı	Tüplü		Dökme		Otogaz		Toplam	
	Satış(ton)	Pay(%)	Satış(ton)	Pay(%)	Satış(ton)	Pay(%)	Satış(ton)	Pay(%)
İPRAGAZ A.Ş.	37,475	40,11	0,000	0,00	17,419	30,19	**54,894**	**31,46**
AYGAZ A.Ş.	35,325	37,81	7,576	32,44	4,501	7,80	**47,402**	**27,17**
MİLANGAZ LPG DAĞITIM TİCARET VE SANAYİ A.Ş.	16,128	17,26	0,000	0,00	0,000	0,00	**16,128**	**9,24**
EUROGAZ GAZ DAĞITIM A.Ş.	0,000	0,00	15,780	67,56	0,000	0,00	**15,780**	**9,04**
OMV PETROL OFİSİ A.Ş.	0,000	0,00	0,000	0,00	13,228	22,93	**13,228**	**7,58**
BP PETROLLERİ A.Ş.	0,000	0,00	0,000	0,00	10,042	17,40	**10,042**	**5,76**
ERAGAZ PETROL ÜRÜNLERİ SANAYİ VE TİCARET A.Ş.	0,000	0,00	0,000	0,00	7,021	12,17	**7,021**	**4,02**
ŞARKGAZ VE MADENİ YAĞLAR A.Ş.	0,000	0,00	0,000	0,00	5,490	9,51	**5,490**	**3,15**
GÜNEŞ GAZ ULUSLARARASI NAKLİYAT TİCARET VE SANAYİ A.Ş.	4,500	4,82	0,000	0,00	0,000	0,00	**4,500**	**2,58**
Toplam	**93,428**	**100**	**23,356**	**100**	**57,701**	**100**	**174,485**	**100**

Tablo 5-77: Uşak

Lisans Sahibinin Unvanı	Tüplü		Dökme		Otogaz		Toplam	
	Satış(ton)	Pay(%)	Satış(ton)	Pay(%)	Satış(ton)	Pay(%)	Satış(ton)	Pay(%)
AYGAZ A.Ş.	136,120	48,98	0,000	0,00	207,549	17,14	**343,669**	**22,98**
MİLANGAZ LPG DAĞITIM TİCARET VE SANAYİ A.Ş.	81,974	29,49	0,000	0,00	162,128	13,39	**244,102**	**16,32**
BP PETROLLERİ A.Ş.	0,000	0,00	0,000	0,00	183,041	15,12	**183,041**	**12,24**
SHELL & TURCAS PETROL A.Ş.	0,000	0,00	0,000	0,00	166,287	13,73	**166,287**	**11,12**
İPRAGAZ A.Ş.	57,160	20,57	4,331	62,31	76,872	6,35	**138,363**	**9,25**
KOÇGAZ DOLUM TESİSLERİ VE PETROL ÜRÜNLERİ, NAKLİYAT, OTOMOTİV, İNŞAAT, GIDA, İTHALAT, İHRACAK SANAYİ VE TİCARET LİMİTED ŞİRKETİ	0,000	0,00	0,000	0,00	112,610	9,30	**112,610**	**7,53**
YURTPET AKARYAKIT LPG DAĞITIM PAZARLAMA SANAYİ VE TİCARET LİMİTED ŞİRKETİ	0,000	0,00	0,000	0,00	81,650	6,74	**81,650**	**5,46**
TOTAL OIL TÜRKİYE A.Ş.	0,000	0,00	0,000	0,00	54,058	4,46	**54,058**	**3,61**
OMV PETROL OFİSİ A.Ş.	0,000	0,00	0,000	0,00	32,498	2,68	**32,498**	**2,17**
AKGAZ TİCARET VE SANAYİ A.Ş.	0,000	0,00	0,000	0,00	30,880	2,55	**30,880**	**2,06**
HÜRGAZ TİCARET VE SANAYİ A.Ş.	0,000	0,00	0,000	0,00	17,820	1,47	**17,820**	**1,19**
YILDIRIM PETROL TİCARET VE NAKLİYAT A.Ş.	0,000	0,00	0,000	0,00	15,611	1,29	**15,611**	**1,04**
KONGAZ PETROL ÜRÜNLERİ PAZARLAMA SANAYİ VE TİCARET A.Ş.	0,000	0,00	0,720	10,36	13,710	1,13	**14,430**	**0,96**
ORALGAZ SANAYİ VE TİCARET A.Ş.	0,000	0,00	0,000	0,00	14,280	1,18	**14,280**	**0,95**
AKPET GAZ A.Ş.	0,000	0,00	0,000	0,00	13,205	1,09	**13,205**	**0,88**
GÜNEYGAZ LPG SANAYİ VE TİCARET A.Ş.	0,000	0,00	0,000	0,00	8,340	0,69	**8,340**	**0,56**
SURGAZ AKARYAKIT NAKLİYE SANAYİ VE TİCARET LİMİTED ŞİRKETİ	0,000	0,00	0,000	0,00	6,300	0,52	**6,300**	**0,42**
PAMUKKALE GAZ LPG DAĞITIM VE TAŞIMACILIK BETON MADEN PETROL KİMYA SANAYİ VE TİCARET LİMİTED ŞİRKETİ	0,000	0,00	0,000	0,00	5,745	0,47	**5,745**	**0,38**
GAZPA AKARYAKIT TARIM GIDA VE HAYVANCILIK ÜRÜNLERİ PAZARLAMA SANAYİ VE TİCARET LİMİTED ŞİRKETİ	0,000	0,00	0,000	0,00	5,220	0,43	**5,220**	**0,35**
TP PETROL DAĞITIM A.Ş.	0,000	0,00	0,000	0,00	3,000	0,25	**3,000**	**0,20**
ERGAZ SANAYİ VE TİCARET A.Ş.	2,675	0,96	0,000	0,00	0,000	0,00	**2,675**	**0,18**
GÜNEŞ GAZ ULUSLARARASI NAKLİYAT TİCARET VE SANAYİ A.Ş.	0,000	0,00	1,900	27,33	0,000	0,00	**1,900**	**0,13**
Toplam	**277,929**	**100**	**6,951**	**100**	**1.210,804**	**100**	**1.495,684**	**100**

Tablo 5-78: Van

Lisans Sahibinin Unvanı	Tüplü		Dökme		Otogaz		Toplam	
	Satış(ton)	Pay(%)	Satış(ton)	Pay(%)	Satış(ton)	Pay(%)	Satış(ton)	Pay(%)
AYGAZ A.Ş.	167,658	38,89	3,600	79,98	351,126	35,03	**522,384**	**36,33**
İPRAGAZ A.Ş.	183,642	42,59	0,901	20,02	99,765	9,95	**284,308**	**19,77**
MİLANGAZ LPG DAĞITIM TİCARET VE SANAYİ A.Ş.	55,791	12,94	0,000	0,00	60,846	6,07	**116,637**	**8,11**
YURTPET AKARYAKIT LPG DAĞITIM PAZARLAMA SANAYİ VE TİCARET LİMİTED ŞİRKETİ	0,000	0,00	0,000	0,00	104,102	10,39	**104,102**	**7,24**
GÜVENAL GAZ SANAYİ VE TİCARET A.Ş.	0,000	0,00	0,000	0,00	61,552	6,14	**61,552**	**4,28**
AYTEMİZ AKARYAKIT DAĞITIM A.Ş.	0,000	0,00	0,000	0,00	58,154	5,80	**58,154**	**4,04**
OMV PETROL OFİSİ A.Ş.	0,000	0,00	0,000	0,00	50,091	5,00	**50,091**	**3,48**
YILDIRIM PETROL TİCARET VE NAKLİYAT A.Ş.	0,000	0,00	0,000	0,00	38,556	3,85	**38,556**	**2,68**
NARGAZ LPG DOLUM TEVZİİ İNŞAAT SANAYİ VE TİCARET A.Ş.	0,000	0,00	0,000	0,00	37,360	3,73	**37,360**	**2,60**
HÜRGAZ TİCARET VE SANAYİ A.Ş.	0,000	0,00	0,000	0,00	32,200	3,21	**32,200**	**2,24**
SHELL & TURCAS PETROL A.Ş.	0,000	0,00	0,000	0,00	27,288	2,72	**27,288**	**1,90**
ARGAZ LPG DOLUM TEVZİİ İNŞAAT SANAYİ VE TİCARET A.Ş.	15,264	3,54	0,000	0,00	9,400	0,94	**24,664**	**1,72**
TP PETROL DAĞITIM A.Ş.	0,000	0,00	0,000	0,00	22,720	2,27	**22,720**	**1,58**
ORALGAZ SANAYİ VE TİCARET A.Ş.	0,000	0,00	0,000	0,00	22,300	2,22	**22,300**	**1,55**
ÇELEBİ GAZ DOLUM ÜNİTESİ PETROL ÜRÜNLERİ NAKLİYE MOTORLU TAŞIT VE OTO GAZ MONTAJ OTO PARÇA SANAYİ VE TİCARET A.Ş.	0,000	0,00	0,000	0,00	13,730	1,37	**13,730**	**0,95**
ERGAZ SANAYİ VE TİCARET A.Ş.	8,792	2,04	0,000	0,00	3,400	0,34	**12,192**	**0,85**
EROL GAZ İNŞAAT NAKLIYE GIDA VE PETROL ÜRÜNLERİ OTOMOTİV SANAYİ VE TİCARET A.Ş.	0,000	0,00	0,000	0,00	9,680	0,97	**9,680**	**0,67**
Toplam	**431,147**	**100**	**4,501**	**100**	**1.002,270**	**100**	**1.437,918**	**100**

Tablo 5-79: Yalova

Lisans Sahibinin Unvanı	Tüplü		Dökme		Otogaz		Toplam	
	Satış(ton)	Pay(%)	Satış(ton)	Pay(%)	Satış(ton)	Pay(%)	Satış(ton)	Pay(%)
AYGAZ A.Ş.	64,570	58,08	0,627	2,53	248,757	52,20	**313,954**	**51,26**
SHELL & TURCAS PETROL A.Ş.	0,000	0,00	0,000	0,00	99,513	20,88	**99,513**	**16,25**
MİLANGAZ LPG DAĞITIM TİCARET VE SANAYİ A.Ş.	18,045	16,23	0,000	0,00	33,612	7,05	**51,657**	**8,43**
İPRAGAZ A.Ş.	19,177	17,25	24,128	97,47	4,268	0,90	**47,573**	**7,77**
BP PETROLLERİ A.Ş.	0,000	0,00	0,000	0,00	20,389	4,28	**20,389**	**3,33**
AKPET GAZ A.Ş.	0,000	0,00	0,000	0,00	19,530	4,10	**19,530**	**3,19**
TOTAL OIL TÜRKİYE A.Ş.	0,000	0,00	0,000	0,00	17,732	3,72	**17,732**	**2,90**
HABAŞ PETROL ÜRÜNLERİ SANAYİ VE TİCARET A.Ş.	1,940	1,74	0,000	0,00	15,000	3,15	**16,940**	**2,77**
OMV PETROL OFİSİ A.Ş.	0,000	0,00	0,000	0,00	8,242	1,73	**8,242**	**1,35**
AYTEMİZ AKARYAKIT DAĞITIM A.Ş.	0,000	0,00	0,000	0,00	7,300	1,53	**7,300**	**1,19**
AKÇAGAZ PETROL ÜRÜNLERİ SANAYİ VE TİCARET A.Ş.	4,050	3,64	0,000	0,00	0,000	0,00	**4,050**	**0,66**
ERGAZ SANAYİ VE TİCARET A.Ş.	2,646	2,38	0,000	0,00	0,000	0,00	**2,646**	**0,43**
AKGAZ TİCARET VE SANAYİ A.Ş.	0,000	0,00	0,000	0,00	2,180	0,46	**2,180**	**0,36**
GESAN YATIRIM VE TİCARET A.Ş.	0,750	0,67	0,000	0,00	0,000	0,00	**0,750**	**0,12**
Toplam	**111,178**	**100**	**24,755**	**100**	**476,523**	**100**	**612,456**	**100**

Tablo 5-80: Yozgat

Lisans Sahibinin Unvanı	Tüplü		Dökme		Otogaz		Toplam	
	Satış(ton)	Pay(%)	Satış(ton)	Pay(%)	Satış(ton)	Pay(%)	Satış(ton)	Pay(%)
AYGAZ A.Ş.	68,767	32,25	1,179	13,68	220,172	14,66	**290,118**	**16,83**
MİLANGAZ LPG DAĞITIM TİCARET VE SANAYİ A.Ş.	51,186	24,01	0,000	0,00	149,099	9,93	**200,285**	**11,62**
BİRGAZ PETROL ÜRÜNLERİ İNŞ.NAK.SANAYİ ve TİCARET LİMİTED ŞİRKETİ	0,000	0,00	0,000	0,00	164,100	10,93	**164,100**	**9,52**
AYTEMİZ AKARYAKIT DAĞITIM A.Ş.	3,441	1,61	0,000	0,00	136,347	9,08	**139,788**	**8,11**
ANADOLUGAZ TİCARET VE SANAYİ A.Ş.	10,340	4,85	0,000	0,00	118,350	7,88	**128,690**	**7,47**
SORGUN AS-GAZ TÜP DOLUM SANAYİ VE TİCARET A.Ş.	23,885	11,20	2,200	25,52	100,430	6,69	**126,515**	**7,34**
OMV PETROL OFİSİ A.Ş.	0,000	0,00	0,000	0,00	107,637	7,17	**107,637**	**6,25**
İPRAGAZ A.Ş.	46,848	21,97	0,081	0,94	54,118	3,60	**101,047**	**5,86**
KALELİ BEST GAZ İNŞAAT NAKLİYE SANAYİ VE TİCARET LİMİTED ŞİRKETİ	0,000	0,00	0,000	0,00	84,840	5,65	**84,840**	**4,92**
AKPET GAZ A.Ş.	0,000	0,00	0,000	0,00	84,461	5,62	**84,461**	**4,90**
SHELL & TURCAS PETROL A.Ş.	0,000	0,00	0,000	0,00	82,081	5,47	**82,081**	**4,76**
YILDIRIM PETROL TİCARET VE NAKLİYAT A.Ş.	0,000	0,00	0,000	0,00	45,416	3,02	**45,416**	**2,64**
YURTPET AKARYAKIT LPG DAĞITIM PAZARLAMA SANAYİ VE TİCARET LİMİTED ŞİRKETİ	0,000	0,00	0,000	0,00	41,622	2,77	**41,622**	**2,41**
TOTAL OIL TÜRKİYE A.Ş.	0,000	0,00	0,000	0,00	30,542	2,03	**30,542**	**1,77**
HÜRGAZ TİCARET VE SANAYİ A.Ş.	0,000	0,00	0,000	0,00	24,040	1,60	**24,040**	**1,39**
HABAŞ PETROL ÜRÜNLERİ SANAYİ VE TİCARET A.Ş.	8,754	4,11	0,000	0,00	5,280	0,35	**14,034**	**0,81**
GÜVENAL GAZ SANAYİ VE TİCARET A.Ş.	0,000	0,00	0,000	0,00	12,894	0,86	**12,894**	**0,75**
ORALGAZ SANAYİ VE TİCARET A.Ş.	0,000	0,00	0,000	0,00	10,282	0,68	**10,282**	**0,60**
TP PETROL DAĞITIM A.Ş.	0,000	0,00	0,000	0,00	9,925	0,66	**9,925**	**0,58**
TRABZONGAZ LPG SANAYİ NAKLİYAT VE TİCARET A.Ş.	0,000	0,00	5,160	59,86	0,000	0,00	**5,160**	**0,30**
BP PETROLLERİ A.Ş.	0,000	0,00	0,000	0,00	5,152	0,34	**5,152**	**0,30**
HİSARGAZ AKARYAKIT NAKLİYE SANAYİ İNŞAAT TİCARET TURİZM İTHALAT İHRACAT LİMİTED ŞİRKETİ	0,000	0,00	0,000	0,00	4,740	0,32	**4,740**	**0,28**
NORM GAZ PETROL ÜRÜNLERİ SANAYİİ TİCARET A.Ş. ÇORUM	0,000	0,00	0,000	0,00	4,040	0,27	**4,040**	**0,23**
MARGAZ LPG DOLUM TEVZİİ TİCARET VE SANAYİ A.Ş.	0,000	0,00	0,000	0,00	2,600	0,17	**2,600**	**0,15**
TURKUAZ PETROL ÜRÜNLERİ A.Ş.	0,000	0,00	0,000	0,00	2,060	0,14	**2,060**	**0,12**
GESAN YATIRIM VE TİCARET A.Ş.	0,000	0,00	0,000	0,00	1,497	0,10	**1,497**	**0,09**
Toplam	**213,221**	**100**	**8,620**	**100**	**1.501,725**	**100**	**1.723,566**	**100**

Tablo 5-81: Zonguldak

Lisans Sahibinin Unvanı	Tüplü		Dökme		Otogaz		Toplam	
	Satış(ton)	Pay(%)	Satış(ton)	Pay(%)	Satış(ton)	Pay(%)	Satış(ton)	Pay(%)
AYGAZ A.Ş.	340,524	57,27	5,410	30,10	607,814	35,53	**953,748**	**41,05**
OMV PETROL OFİSİ A.Ş.	0,000	0,00	0,000	0,00	276,648	16,17	**276,648**	**11,91**
İPRAGAZ A.Ş.	109,985	18,50	9,790	54,47	136,438	7,97	**256,213**	**11,03**
MİLANGAZ LPG DAĞITIM TİCARET VE SANAYİ A.Ş.	109,558	18,43	0,000	0,00	123,171	7,20	**232,729**	**10,02**
SHELL & TURCAS PETROL A.Ş.	0,000	0,00	0,000	0,00	174,219	10,18	**174,219**	**7,50**
TOTAL OIL TÜRKİYE A.Ş.	0,000	0,00	0,000	0,00	115,290	6,74	**115,290**	**4,96**
BP PETROLLERİ A.Ş.	0,000	0,00	0,000	0,00	97,465	5,70	**97,465**	**4,19**
ERAGAZ PETROL ÜRÜNLERİ SANAYİ VE TİCARET A.Ş.	0,000	0,00	0,000	0,00	53,107	3,10	**53,107**	**2,29**
AYTEMİZ AKARYAKIT DAĞITIM A.Ş.	0,000	0,00	0,000	0,00	46,926	2,74	**46,926**	**2,02**
AKPET GAZ A.Ş.	0,000	0,00	0,000	0,00	40,441	2,36	**40,441**	**1,74**
AKÇAGAZ PETROL ÜRÜNLERİ SANAYİ VE TİCARET A.Ş.	34,527	5,81	0,000	0,00	0,000	0,00	**34,527**	**1,49**
YILDIRIM PETROL TİCARET VE NAKLİYAT A.Ş.	0,000	0,00	0,000	0,00	15,005	0,88	**15,005**	**0,65**
TP PETROL DAĞITIM A.Ş.	0,000	0,00	0,000	0,00	14,348	0,84	**14,348**	**0,62**
YURTPET AKARYAKIT LPG DAĞITIM PAZARLAMA SANAYİ VE TİCARET LİMİTED ŞİRKETİ	0,000	0,00	0,000	0,00	10,035	0,59	**10,035**	**0,43**
GÜNEŞ GAZ ULUSLARARASI NAKLİYAT TİCARET VE SANAYİ A.Ş.	0,000	0,00	2,772	15,42	0,000	0,00	**2,772**	**0,12**
Toplam	**594,594**	**100**	**17,972**	**100**	**1.710,907**	**100**	**2.323,473**	**100**