



# SIVILAŐTIRILMIŐ PETROL GAZLARI (LPG) PİYASASI SEKT R RAPORU

MART 2018

Bu rapor, Resmi İstatistik Programı kapsamında yayımlanmaktadır.

---

Bu raporda yer alan tüm bilgi, tablo ve şekillerin her hakkı saklıdır.

Kaynak gösterilmeden kullanılamaz.

## **T.C. ENERJİ PİYASASI DÜZENLEME KURUMU**

Strateji Geliştirme Dairesi Başkanlığı

**2018**  
**ANKARA**

**Önemli Hatırlatma:** Lisans sahibi firmalar, Enerji Piyasası Bildirim Yönetmeliğinin ilgili hükümleri çerçevesinde bildirim düzeltme talebinde bulunarak daha önce Kuruma sundukları verilerde düzeltme yapabilmektedir. Bu sebeple yayımlanan raporlar arasında veri farklılıkları olabilmektedir.

---

## ÖZET

### ➤ Üretim

- ✓ Rafinerici lisansı sahiplerinin, 2018 yılı Mart ayında toplam LPG üretimi geçen yılın aynı ayına göre %29,01 azalarak 73.077,916 ton olmuştur.

### ➤ İthalat

- ✓ Rafinerici ve dağıtıcı lisans sahiplerince 2018 yılı Mart ayında yapılan LPG ithalatı, geçen yılın aynı ayına göre %12,93 artarak 273.002,853 ton olmuştur.
- ✓ 2018 yılı Mart ayında en çok ithalat yapılan ülke sıralamasına göre Cezayir, Norveç, ABD, Rusya, Kazakistan, Libya ve Ukrayna olmak üzere 7 farklı ülkeden LPG ithalatı gerçekleştirilmiştir.

### ➤ İhracat

- ✓ Rafinerici ve dağıtıcı lisans sahiplerince 2018 yılı Mart ayında yapılan LPG ihracatı, geçen yılın aynı ayına göre %40,05 azalarak 25.007,813 ton olmuştur.
- ✓ 2018 yılı Mart ayında en çok ihracat yapılan ülke sıralamasına göre İsviçre, Mısır, K.K.T.C., Santa Kitts ve Nevis, Yunanistan ve Türkiye Serbest Bölge olmak üzere 6 farklı ülkeye/bölgeye LPG ihracatı gerçekleştirilmiştir.

### ➤ Yurtiçi Satışlar

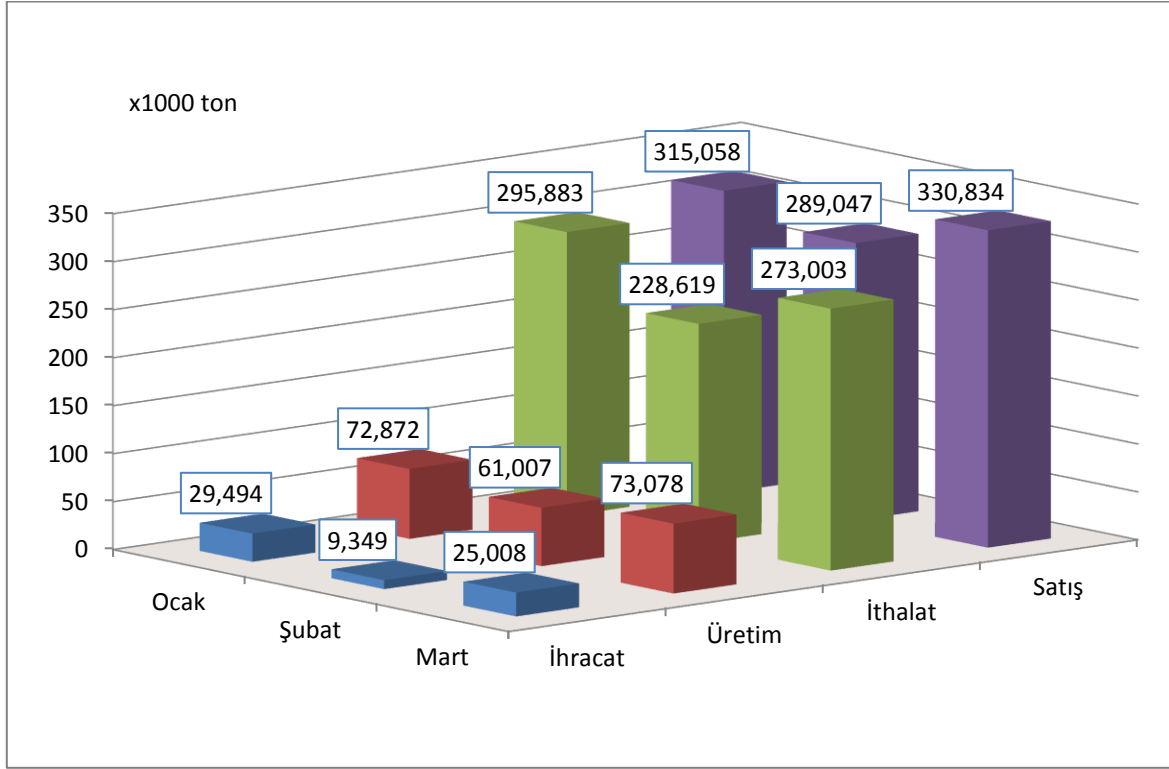
- ✓ Dağıtıcı lisansı sahiplerince 2018 yılı Mart ayında 64.278,526 ton tüplü LPG, 10.703,567 ton dökme LPG ve 255.851,755 ton otopaz LPG olmak üzere toplam **330.833,848** ton LPG satışı yapılmıştır.
- ✓ 2018 yılı Mart ayı satış rakamları bir önceki yılın aynı ayı ile karşılaştırıldığında, tüplü LPG satışı %4,38 azalmış, dökme LPG satışı %19,38 azalmış ve otopaz satışı %8,41 artmış olup toplam LPG satışı %4,53 artmıştır.
- ✓ 2018 yılı Mart ayında tüplü LPG %19,43, dökme LPG %3,24 ve otopaz %77,34 pazar payına sahip olmuştur.
- ✓ Dağıtıcı lisans sahiplerince 2018 yılı Mart ayında 4.235,557 ton Standardize LPG satışı yapılmıştır.

**2018 Yılı Mart Ayı Sonu İtibariyle LPG Piyasası Genel Görünümü**

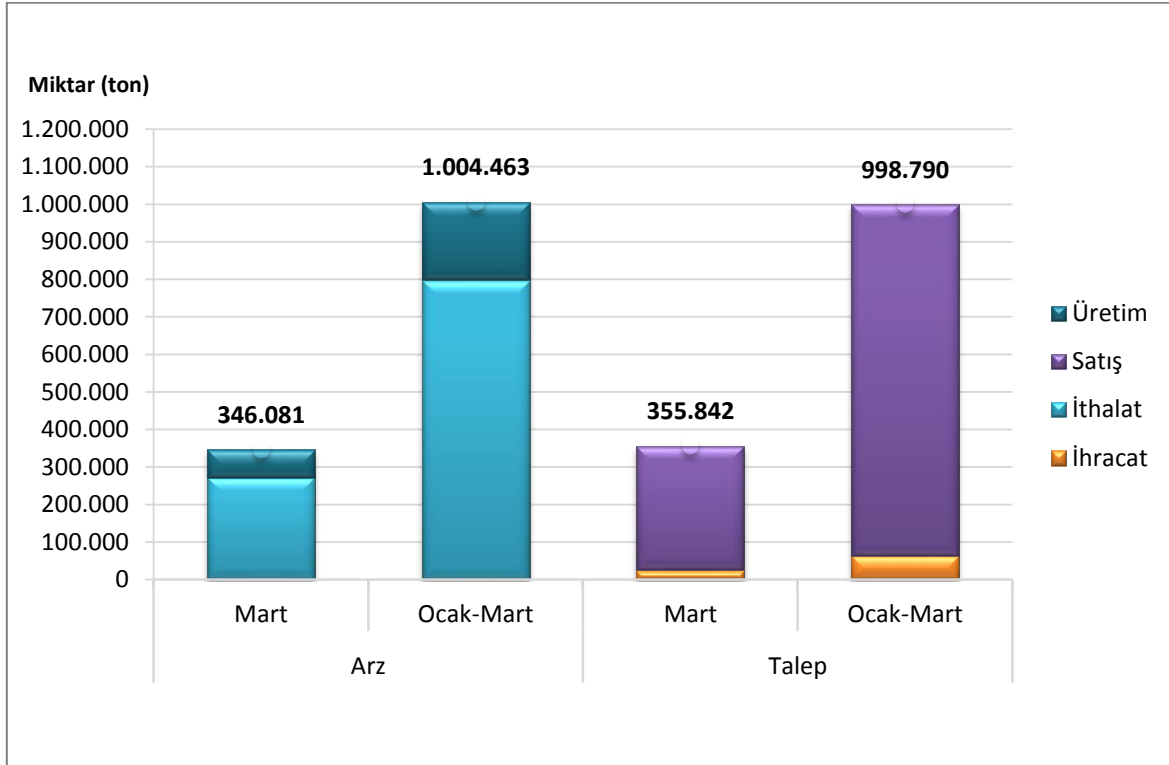
Ay Adı	Üretim(ton)	İthalat(ton)	Toplam Arz (Üretim+İthalat)	Arzın Önceki Aya Göre Değişimi (%)	Satış(ton)	İhracat(ton)	Toplam Talep (Satış+İhracat)	Talebin Önceki Aya Göre Değişimi (%)	Arz - Talep Dengesi*
<b>Ocak</b>	72.872,349	295.883,086	368.755,435	-	315.057,828	29.494,352	344.552,180	-	24.203,255
<b>Şubat</b>	61.006,995	228.619,416	289.626,411	-21,46	289.046,755	9.349,057	298.395,812	-13,40	-8.769,401
<b>Mart</b>	73.077,916	273.002,853	346.080,769	19,49	330.833,848	25.007,813	355.841,661	19,25	-9.760,892
<b>TOPLAM</b>	<b>206.957,260</b>	<b>797.505,355</b>	<b>1.004.462,615</b>		<b>934.938,430</b>	<b>63.851,222</b>	<b>998.789,652</b>		<b>5.672,963</b>

\*Standardize LPG dâhil toplam satış

\*\* Eksi "-" miktarlar talep fazlasını göstermektedir.



**2018 Yılı Mart Ayı Sonu İtibariyle LPG Piyasası Genel Görünüm Grafiği**



**2018 Yılı Mart Ayı Sonu İtibariyle LPG Piyasası Arz-Talep Grafiği**

## İÇİNDEKİLER

<b>1. LPG ÜRETİMİ .....</b>	<b>1</b>
<b>2. YURT DIŐI LPG TİCARETİ.....</b>	<b>2</b>
<b>2.1. İthalat.....</b>	<b>2</b>
<b>2.2. İhracat .....</b>	<b>4</b>
<b>3. YURT İÇİ LPG TİCARETİ.....</b>	<b>5</b>
<b>3.1. Dağıtıcılar Arası Toptan LPG Ticareti .....</b>	<b>5</b>
<b>3.2. Ürün Türüne Göre LPG Satışları.....</b>	<b>11</b>
<b>3.3. Dağıtıcılara Göre LPG satışları .....</b>	<b>13</b>
<b>3.4. İllere Göre LPG Satışları.....</b>	<b>32</b>
<b>4. İLLER BAZINDA LPG SATIŐLARININ DAĐITICILARA VE ÜRÜN TÜRÜNE GÖRE AYRINTILI DAĐILIMI .....</b>	<b>35</b>

## TABLO LİSTESİ

Tablo 1.1: LPG Üretiminin Ürün ve Dönem Bazında Dağılımı .....	1
Tablo 2.1: İthalatın Menşei Ülkelere Göre Dağılımı .....	2
Tablo 2.2: İthalatın Lisans Sahiplerine Göre Dağılımı .....	3
Tablo 2.3: İhracatın Ülkelere Göre Dağılımı .....	4
Tablo 2.4: İhracatın Lisans Sahiplerine Göre Dağılımı .....	4
Tablo 3.1: Mart 2018 Dönemi Dağıtıcılar Arası Toptan LPG Satışları .....	5
Tablo 3.2: Ocak-Mart 2018 Dönemleri Dağıtıcılar Arası Toptan LPG Satışları.....	7
Tablo 3.3: Ürün Türüne Göre LPG Satışlarının Dönemler Arası Karşılaştırması .....	11
Tablo 3.4: Ürün Türüne Göre LPG Satışlarının Ocak-Mart 2017 ve Ocak-Mart 2018 Dönemleri arası Karşılaştırması .....	12
Tablo 3.5: Mart 2018 Döneminde LPG Satışlarının Dağıtıcılara ve Ürün Türüne Göre Dağılımı .....	13
Tablo 3.6: Ocak-Mart 2018 Dönemleri Arası LPG Satışlarının Dağıtıcılara ve Ürün Türüne Göre Dağılımı .....	17
Tablo 3.7: Lisans Sahiplerine Göre LPG Satışlarının Dönemler Arası Karşılaştırması .....	21
Tablo 3.8: Mart 2018 Döneminde Standardize LPG Satışlarının Dağıtıcılara Göre Dağılımı .....	31
Tablo 3.9: Mart 2018 Döneminde LPG Satışlarının İllere ve Ürün Türüne Göre Dağılımı .....	32
<b>Tablo 4.1: Adana</b> .....	35
<b>Tablo 4.2: Adıyaman</b> .....	36
<b>Tablo 4.3: Afyonkarahisar</b> .....	37
<b>Tablo 4.4: Ağrı</b> .....	38
<b>Tablo 4.5: Aksaray</b> .....	39
<b>Tablo 4.6: Amasya</b> .....	40
<b>Tablo 4.7: Ankara</b> .....	41
<b>Tablo 4.8: Antalya</b> .....	43
<b>Tablo 4.9: Ardahan</b> .....	44
<b>Tablo 4.10: Artvin</b> .....	44
<b>Tablo 4.11: Aydın</b> .....	45
<b>Tablo 4.12: Balıkesir</b> .....	46
<b>Tablo 4.13: Bartın</b> .....	47
<b>Tablo 4.14: Batman</b> .....	48
<b>Tablo 4.15: Bayburt</b> .....	49
<b>Tablo 4.16: Bilecik</b> .....	49
<b>Tablo 4.17: Bingöl</b> .....	50
<b>Tablo 4.18: Bitlis</b> .....	51
<b>Tablo 4.19: Bolu</b> .....	52
<b>Tablo 4.20: Burdur</b> .....	53
<b>Tablo 4.21: Bursa</b> .....	54
<b>Tablo 4.22: Çanakkale</b> .....	55
<b>Tablo 4.23: Çankırı</b> .....	56
<b>Tablo 4.24: Çorum</b> .....	57
<b>Tablo 4.25: Denizli</b> .....	58
<b>Tablo 4.26: Diyarbakır</b> .....	59

Tablo 4.27: Düzce.....	60
Tablo 4.28: Edirne .....	61
Tablo 4.29: Elazığ .....	62
Tablo 4.30: Erzincan .....	63
Tablo 4.31: Erzurum .....	64
Tablo 4.32: Eskişehir .....	65
Tablo 4.33: Gaziantep .....	66
Tablo 4.34: Giresun .....	67
Tablo 4.35: Gümüşhane .....	68
Tablo 4.36: Hakkari .....	68
Tablo 4.37: Hatay .....	69
Tablo 4.38: Iğdır .....	70
Tablo 4.39: Isparta .....	71
Tablo 4.40: İstanbul .....	72
Tablo 4.41: İzmir .....	73
Tablo 4.42: Kahramanmaraş .....	74
Tablo 4.43: Karabük .....	75
Tablo 4.44: Karaman .....	76
Tablo 4.45: Kars .....	77
Tablo 4.46: Kastamonu .....	78
Tablo 4.47: Kayseri .....	79
Tablo 4.48: Kırıkkale .....	80
Tablo 4.49: Kırklareli .....	81
Tablo 4.50: Kırşehir .....	82
Tablo 4.51: Kilis .....	83
Tablo 4.52: Kocaeli .....	84
Tablo 4.53: Konya .....	85
Tablo 4.54: Kütahya .....	86
Tablo 4.55: Malatya .....	87
Tablo 4.56: Manisa .....	88
Tablo 4.57: Mardin .....	89
Tablo 4.58: Mersin .....	90
Tablo 4.59: Muğla .....	91
Tablo 4.60: Muş .....	92
Tablo 4.61: Nevşehir .....	93
Tablo 4.62: Niğde .....	94
Tablo 4.63: Ordu .....	95
Tablo 4.64: Osmaniye .....	96
Tablo 4.65: Rize .....	97
Tablo 4.66: Sakarya .....	98
Tablo 4.67: Samsun .....	99
Tablo 4.68: Siirt .....	100
Tablo 4.69: Sinop .....	101
Tablo 4.70: Sivas .....	102



<b>Tablo 4.71: Şanlıurfa</b> .....	103
<b>Tablo 4.72: Şırnak</b> .....	104
<b>Tablo 4.73: Tekirdağ</b> .....	105
<b>Tablo 4.74: Tokat</b> .....	106
<b>Tablo 4.75: Trabzon</b> .....	107
<b>Tablo 4.76: Tunceli</b> .....	108
<b>Tablo 4.77: Uşak</b> .....	109
<b>Tablo 4.78: Van</b> .....	110
<b>Tablo 4.79: Yalova</b> .....	111
<b>Tablo 4.80: Yozgat</b> .....	112
<b>Tablo 4.81: Zonguldak</b> .....	113

## ŞEKİL LİSTESİ

Şekil 2.1: Mart 2018 Dönemi LPG İthalatının Ülkelere Göre Dağılımı .....	2
Şekil 2.2: Mart 2018 Dönemi LPG İhracatının Ülkelere Göre Dağılımı .....	4
Şekil 3.1: Mart 2018 Döneminde LPG Satışlarının Ürün Türüne Göre Dağılımı .....	11
Şekil 3.2: Mart 2017 – Mart 2018 Dönemlerinde Ürün Türüne Göre LPG Satışları .....	12
Şekil 3.3: Mart 2018 Döneminde LPG Satışlarının Dağıtıcılara Göre Dağılımı .....	16

## 1. LPG Üretimi

**Tablo 1.1: LPG Üretiminin Ürün ve Dönem Bazında Dağılımı**

Ürün	Üretim (ton)		Değişim (%)
	Mart 2017	Mart 2018	
<b>Karışım LPG</b>	102.707,416	72.854,446	-29,07
<b>BÜTAN</b>	178,199	214,281	20,25
<b>PROPAN</b>	56,183	9,189	-83,64
<b>Genel Toplam</b>	<b>102.941,798</b>	<b>73.077,916</b>	<b>-29,01</b>

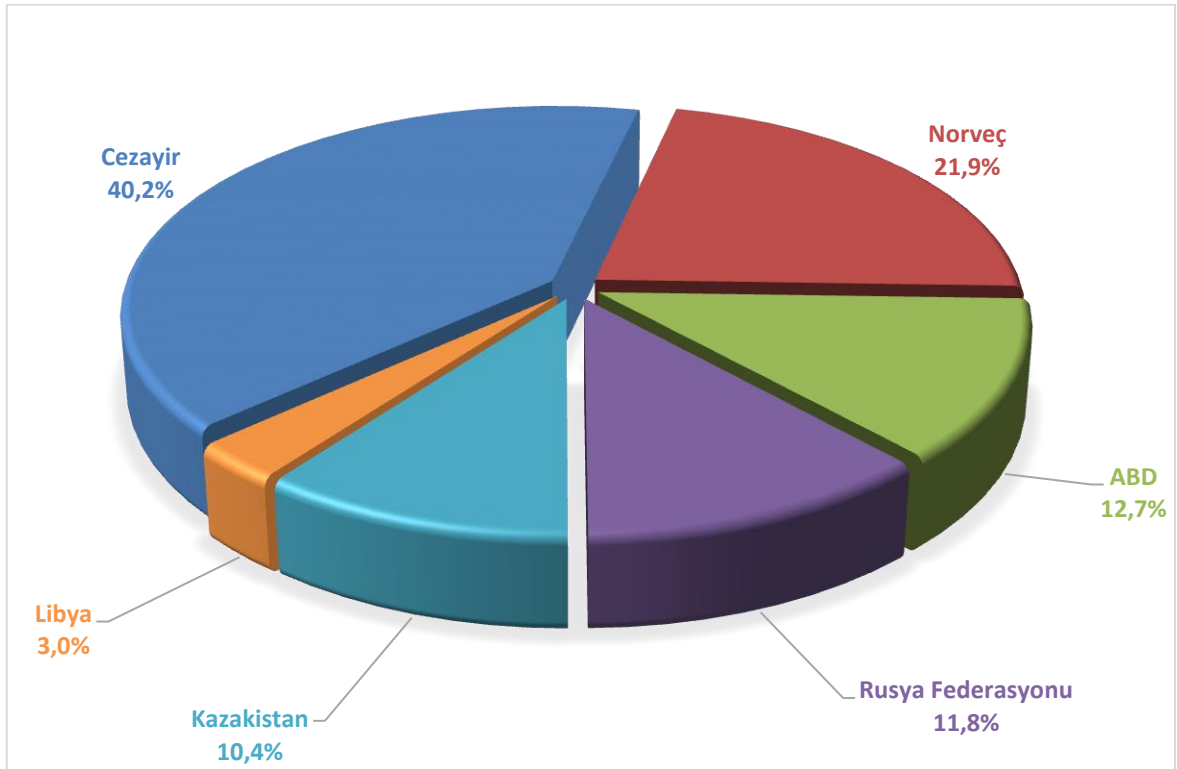
*\*Rafineri üretim proseslerinde kullanılan/tüketilen bütan/propan eksi olarak gösterilmiştir.*

## 2. Yurt Dışı LPG Ticareti

### 2.1. İthalat

Tablo 2.1: İthalatın Menşei Ünelere Göre Dağılımı

Ülke	İthalat (ton)				Değişim (%)
	Mart 2017	Pay (%)	Mart 2018	Pay (%)	
Cezayir	76.895,262	31,81	109.878,414	40,25	42,89
Norveç	54.825,634	22,68	59.796,891	21,90	9,07
ABD	46.830,505	19,37	34.602,011	12,67	-26,11
Rusya Federasyonu	24.220,559	10,02	32.096,512	11,76	32,52
Kazakistan	37.178,219	15,38	28.319,582	10,37	-23,83
Libya	0,000	0,00	8.309,443	3,04	-
Ukrayna	1.800,000	0,74	0,000	0	-100
<b>Genel Toplam</b>	<b>241.750,179</b>	<b>100</b>	<b>273.002,853</b>	<b>100</b>	<b>12,93</b>



Şekil 2.1: Mart 2018 Dönemi LPG İthalatının Ünelere Göre Dağılımı

**Tablo 2.2: İthalatın Lisans Sahiplerine Göre Dağılımı**

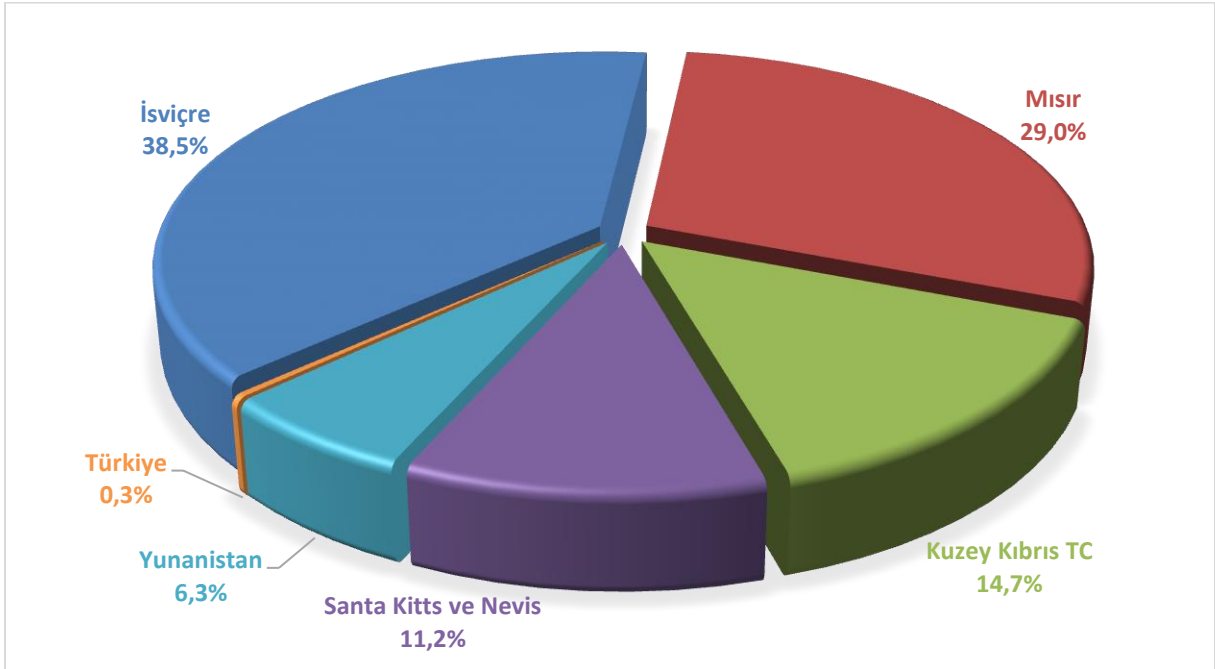
Lisans Sahibinin Unvanı	Mart 2018	
	Miktar (ton)	Pay (%)
AYGAZ ANONİM ŞİRKETİ	101.089,306	37,03
MİLANGAZ LPG DAĞITIM TİCARET VE SANAYİ A.Ş.	54.390,046	19,92
İPRAGAZ ANONİM ŞİRKETİ	36.848,582	13,50
YURTPET AKARYAKIT LPG DAĞITIM PAZARLAMA SANAYİ VE TİCARET LİMİTED ŞİRKETİ	20.448,855	7,49
AYTEMİZ AKARYAKIT DAĞITIM ANONİM ŞİRKETİ	15.049,874	5,51
PETROL OFİSİ ANONİM ŞİRKETİ	13.485,077	4,94
PET GAZ ANONİM ŞİRKETİ	10.137,342	3,71
AVGAZ LPG DOLUM TEVZİ PETROL İNŞAAT NAKLİYAT LİMİTED ŞİRKETİ	8.971,129	3,29
SHELL & TURCAS PETROL ANONİM ŞİRKETİ	5.400,000	1,98
AKPET GAZ ANONİM ŞİRKETİ	4.849,037	1,78
PETKİM PETROKİMYA HOLDİNG ANONİM ŞİRKETİ	2.333,605	0,85
<b>Genel Toplam</b>	<b>273.002,853</b>	<b>100</b>

## 2.2. İhracat

**Tablo 2.3: İhracatın Ülkelere Göre Dağılımı**

Ülke	İhracat (ton)				Değişim (%)
	Mart 2017	Pay (%)	Mart 2018	Pay (%)	
İsviçre	7.505,121	17,99	9.625,246	38,49	28,25
Mısır	7.496,983	17,97	7.249,659	28,99	-3,30
Kuzey Kıbrıs TC	4.052,049	9,71	3.679,045	14,71	-9,21
Santa Kitts ve Nevis	0,000	0,00	2.811,127	11,24	-
Yunanistan	0,000	0,00	1.573,759	6,29	-
Türkiye	71,368	0,17	68,977	0,28	-3,35
Birleşik Arap Emirlikleri	11.621,591	27,86	0,000	0,00	-100
İngiltere	5.602,872	13,43	0,000	0,00	-100
Romanya	1.616,992	3,88	0,000	0,00	-100
Tunus	3.749,112	8,99	0,000	0,00	-100
<b>Genel Toplam</b>	<b>41.716,088</b>	<b>100</b>	<b>25.007,813</b>	<b>100</b>	<b>-40,05</b>

\*Serbest bölgelere yapılan satışlar



**Şekil 2.2: Mart 2018 Dönemi LPG İhracatının Ülkelere Göre Dağılımı**

**Tablo 2.4: İhracatın Lisans Sahiplerine Göre Dağılımı**

Lisans Sahibinin Unvanı	Mart 2018	
	Miktar (ton)	Pay (%)
AYGAZ A.Ş.	13.534,351	54,12
MİLANGAZ LPG DAĞITIM TİCARET VE SANAYİ A.Ş.	7.249,659	28,99
TÜPRAŞ, TÜRKİYE PETROL RAFİNERİLERİ A.Ş.	3.679,045	14,71
ARGAZ LPG DOLUM TEVZİİ İNŞAAT SANAYİ VE TİCARET A.Ş.	480,000	1,92
İPRAGAZ A.Ş.	64,758	0,26
<b>Genel Toplam</b>	<b>25.007,813</b>	<b>100</b>

## 3. Yurt İçi LPG Ticareti

### 3.1. Dağıtıcılar Arası Toptan LPG Ticareti

Tablo 3.1: Mart 2018 Dönemi Dağıtıcılar Arası Toptan LPG Satışları

Satış Yapan Lisans Sahibinin Unvanı	Tüplü		Dökme		Otogaz		Toplam	
	Satış (ton)	Pay (%)	Satış (ton)	Pay (%)	Satış (ton)	Pay (%)	Satış (ton)	Pay (%)
YURTPET AKARYAKIT LPG DAĞITIM PAZARLAMA SANAYİ VE TİCARET LTD. ŞTİ.	965,076	14,25	0,000	0,00	29.105,422	15,36	<b>30.070,498</b>	<b>15,02</b>
AYGAZ A.Ş.	2.170,603	32,05	719,819	17,93	26.238,402	13,85	<b>29.128,824</b>	<b>14,55</b>
MİLANGAZ LPG DAĞITIM TİCARET VE SANAYİ A.Ş.	0,000	0,00	227,617	5,67	25.708,360	13,57	<b>25.935,977</b>	<b>12,95</b>
PETROL OFİSİ A.Ş.	0,000	0,00	0,000	0,00	17.495,092	9,24	<b>17.495,092</b>	<b>8,74</b>
DOLUGAZ DEPOLAMA LPG PETROL ÜRÜNLERİ SANAYİ VE TİCARET LTD. ŞTİ.	0,000	0,00	0,000	0,00	16.746,522	8,84	<b>16.746,522</b>	<b>8,36</b>
AVGAZ LPG DOLUM TEVZİ PETROL İNŞAAT NAKLİYAT LİMİTET ŞİRKETİ	0,000	0,00	182,880	4,56	13.064,602	6,90	<b>13.247,482</b>	<b>6,62</b>
İPRAGAZ A.Ş.	1.544,100	22,80	394,480	9,83	8.601,968	4,54	<b>10.540,548</b>	<b>5,26</b>
PET GAZ A.Ş.	795,280	11,74	0,000	0,00	8.510,820	4,49	<b>9.306,100</b>	<b>4,65</b>
İSTANBUL LİKİT GAZ ENERJİ VE PETROL A.Ş.	0,000	0,00	0,000	0,00	8.963,680	4,73	<b>8.963,680</b>	<b>4,48</b>
YURTGAZ LPG DAĞITIM ÜRÜNLERİ PAZARLAMA SANAYİ VE TİCARET A.Ş.	499,996	7,38	0,000	0,00	7.374,160	3,89	<b>7.874,156</b>	<b>3,93</b>
CANGAZ LPG DAĞITIM PAZARLAMA SANAYİ VE TİCARET LTD. ŞTİ.	499,996	7,38	0,000	0,00	7.308,289	3,86	<b>7.808,285</b>	<b>3,90</b>
AYTEMİZ AKARYAKIT DAĞITIM A.Ş.	0,000	0,00	0,000	0,00	4.491,440	2,37	<b>4.491,440</b>	<b>2,24</b>
MİRGAZ LPG DOLUM DAĞITIM TAŞIMACILIK SANAYİ VE TİCARET A.Ş.	0,000	0,00	251,430	6,26	3.161,688	1,67	<b>3.413,118</b>	<b>1,70</b>

Satış Yapan Lisans Sahibinin Unvanı	Tüplü		Dökme		Otogaz		Toplam	
	Satış (ton)	Pay (%)	Satış (ton)	Pay (%)	Satış (ton)	Pay (%)	Satış (ton)	Pay (%)
HABAŞ PETROL ÜRÜNLERİ SANAYİ VE TİCARET A.Ş.	0,675	0,01	0,000	0,00	3.013,939	1,59	<b>3.014,614</b>	<b>1,51</b>
AKPET GAZ A.Ş.	116,900	1,73	0,000	0,00	2.031,400	1,07	<b>2.148,300</b>	<b>1,07</b>
GÜVENAL GAZ SANAYİ VE TİCARET A.Ş.	0,000	0,00	0,000	0,00	2.005,640	1,06	<b>2.005,640</b>	<b>1,00</b>
GÜNEŞ GAZ ULUSLARARASI NAKLİYAT TİCARET VE SANAYİ A.Ş.	0,000	0,00	1.302,000	32,43	0,000	0,00	<b>1.302,000</b>	<b>0,65</b>
KADOOĞLU PETROLÇÜLÜK TAŞIMACILIK TİCARET SANAYİ İTHALAT VE İHRACAT A.Ş.	0,000	0,00	0,000	0,00	1.200,590	0,63	<b>1.200,590</b>	<b>0,60</b>
ARGAZ LPG DOLUM TEVZİİ İNŞAAT SANAYİ VE TİCARET A.Ş.	0,000	0,00	164,700	4,10	1.018,410	0,54	<b>1.183,110</b>	<b>0,59</b>
EKSENGAZ LPG DAĞITIM TAŞIMACILIK SANAYİ VE TİCARET A.Ş.	0,000	0,00	251,430	6,26	887,688	0,47	<b>1.139,118</b>	<b>0,57</b>
SORGUN AS-GAZ TÜP DOLUM SANAYİ VE TİCARET A.Ş.	0,000	0,00	251,430	6,26	769,328	0,41	<b>1.020,758</b>	<b>0,51</b>
SHELL & TURCAS PETROL A.Ş.	0,000	0,00	0,000	0,00	640,000	0,34	<b>640,000</b>	<b>0,32</b>
SURGAZ AKARYAKIT NAKLİYE SANAYİ VE TİCARET LTD. ŞTİ.	0,000	0,00	185,340	4,62	101,540	0,05	<b>286,880</b>	<b>0,14</b>
AKÇAĞAZ PETROL ÜRÜNLERİ SANAYİ VE TİCARET A.Ş.	0,000	0,00	10,000	0,25	266,630	0,14	<b>276,630</b>	<b>0,14</b>
GESAN YATIRIM VE TİCARET A.Ş.	6,430	0,09	0,000	0,00	250,957	0,13	<b>257,387</b>	<b>0,13</b>
MİLLİGAZ AKARYAKIT LPG DAĞITIM TAŞIMACILIK SANAYİ VE TİCARET A.Ş.	0,000	0,00	0,000	0,00	182,880	0,10	<b>182,880</b>	<b>0,09</b>
TURKUAZ PETROL ÜRÜNLERİ A.Ş.	0,000	0,00	0,000	0,00	130,000	0,07	<b>130,000</b>	<b>0,06</b>
TRABZONGAZ LPG SANAYİ NAKLİYAT VE TİCARET A.Ş.	0,000	0,00	18,480	0,46	100,000	0,05	<b>118,480</b>	<b>0,06</b>
AKGAZ TİCARET VE SANAYİ A.Ş.	50,160	0,74	51,720	1,29	0,000	0,00	<b>101,880</b>	<b>0,05</b>

Satış Yapan Lisans Sahibinin Unvanı	Tüplü		Dökme		Otogaz		Toplam	
	Satış (ton)	Pay (%)	Satış (ton)	Pay (%)	Satış (ton)	Pay (%)	Satış (ton)	Pay (%)
HİSARGAZ AKARYAKIT NAKLİYE SANAYİ İNŞAAT TİCARET TURİZM İTHALAT İHRACAT LTD. ŞTİ.	55,640	0,82	0,000	0,00	0,000	0,00	55,640	0,03
TP PETROL DAĞITIM A.Ş.	0,000	0,00	0,000	0,00	50,380	0,03	50,380	0,03
YILDIRIM PETROL TİCARET VE NAKLİYAT A.Ş.	38,000	0,56	0,000	0,00	0,000	0,00	38,000	0,02
ŞARKGAZ VE MADENİ YAĞLAR A.Ş.	29,000	0,43	0,000	0,00	0,000	0,00	29,000	0,01
COŞKUNAL GAZ NAKLİYAT İNŞAAT SANAYİ TİCARET A.Ş.	0,000	0,00	0,000	0,00	15,920	0,01	15,920	0,01
LİKİTGAZ DAĞITIM VE ENDÜSTRİ A.Ş.	0,000	0,00	3,200	0,08	0,000	0,00	3,200	0,00
ADAGAZ LPG AKARYAKIT VE MADENİ YAĞLAR DEPOLAMA PAZARLAMA SANAYİ VE TİCARET A.Ş.	0,000	0,00	0,000	0,00	2,960	0,00	2,960	0,00
KALELİ BEST GAZ İNŞAAT NAKLİYE SANAYİ VE TİCARET LTD. ŞTİ.	0,000	0,00	0,000	0,00	2,460	0,00	2,460	0,00
GÜNEYGAZ LPG SANAYİ VE TİCARET A.Ş.	0,000	0,00	0,000	0,00	0,000	0,00	0,000	0,00
<b>TOPLAM</b>	<b>6.771,856</b>	<b>100</b>	<b>4.014,526</b>	<b>100</b>	<b>189.441,167</b>	<b>100</b>	<b>200.227,549</b>	<b>100</b>

**Tablo 3.2: Ocak-Mart 2018 Dönemleri Dağıtıcılar Arası Toptan LPG Satışları**

Satış Yapan Lisans Sahibinin Unvanı	Tüplü		Dökme		Otogaz		Toplam	
	Satış (ton)	Pay (%)	Satış (ton)	Pay (%)	Satış (ton)	Pay (%)	Satış (ton)	Pay (%)
YURTPET AKARYAKIT LPG DAĞITIM PAZARLAMA SANAYİ VE TİCARET LTD. ŞTİ.	1.585,209	12,59	0,000	0,00	96.745,489	16,13	98.330,698	15,83
MİLANGAZ LPG DAĞITIM TİCARET VE SANAYİ A.Ş.	0,000	0,00	672,682	7,91	75.650,458	12,61	76.323,140	12,29
AYGAZ A.Ş.	3.999,863	31,76	1.059,439	12,45	70.422,493	11,74	75.481,795	12,15
PETROL OFİSİ A.Ş.	0,000	0,00	0,000	0,00	47.629,132	7,94	47.629,132	7,67



Satış Yapan Lisans Sahibinin Unvanı	Tüplü		Dökme		Otogaz		Toplam	
	Satış (ton)	Pay (%)	Satış (ton)	Pay (%)	Satış (ton)	Pay (%)	Satış (ton)	Pay (%)
DOLUGAZ DEPOLAMA LPG PETROL ÜRÜNLERİ SANAYİ VE TİCARET LTD. ŞTİ.	0,000	0,00	0,000	0,00	43.726,632	7,29	<b>43.726,632</b>	<b>7,04</b>
YURTGAZ LPG DAĞITIM ÜRÜNLERİ PAZARLAMA SANAYİ VE TİCARET A.Ş.	506,929	4,02	0,000	0,00	38.914,669	6,49	<b>39.421,598</b>	<b>6,35</b>
CANGAZ LPG DAĞITIM PAZARLAMA SANAYİ VE TİCARET LTD. ŞTİ.	506,926	4,02	0,000	0,00	38.870,979	6,48	<b>39.377,905</b>	<b>6,34</b>
AVGAZ LPG DOLUM TEVZİ PETROL İNŞAAT NAKLİYAT LİMİTET ŞİRKETİ	63,400	0,50	242,880	2,85	37.591,523	6,27	<b>37.897,803</b>	<b>6,10</b>
PET GAZ A.Ş.	2.030,440	16,12	0,000	0,00	27.352,700	4,56	<b>29.383,140</b>	<b>4,73</b>
İPRAGAZ A.Ş.	1.761,548	13,99	1.571,960	18,48	24.852,153	4,14	<b>28.185,661</b>	<b>4,54</b>
İSTANBUL LİKİT GAZ ENERJİ VE PETROL A.Ş.	63,400	0,50	0,000	0,00	24.877,174	4,15	<b>24.940,574</b>	<b>4,02</b>
AYTEMİZ AKARYAKIT DAĞITIM A.Ş.	0,000	0,00	0,000	0,00	12.531,900	2,09	<b>12.531,900</b>	<b>2,02</b>
HABAŞ PETROL ÜRÜNLERİ SANAYİ VE TİCARET A.Ş.	10,260	0,08	0,000	0,00	11.897,852	1,98	<b>11.908,112</b>	<b>1,92</b>
MİRGAZ LPG DOLUM DAĞITIM TAŞIMACILIK SANAYİ VE TİCARET A.Ş.	63,400	0,50	311,430	3,66	10.361,928	1,73	<b>10.736,758</b>	<b>1,73</b>
EKSENGAZ LPG DAĞITIM TAŞIMACILIK SANAYİ VE TİCARET A.Ş.	63,400	0,50	327,430	3,85	9.061,799	1,51	<b>9.452,629</b>	<b>1,52</b>
AKPET GAZ A.Ş.	116,900	0,93	0,000	0,00	6.234,840	1,04	<b>6.351,740</b>	<b>1,02</b>
GÜVENAL GAZ SANAYİ VE TİCARET A.Ş.	0,000	0,00	0,000	0,00	4.836,360	0,81	<b>4.836,360</b>	<b>0,78</b>
ARGAZ LPG DOLUM TEVZİ İNŞAAT SANAYİ VE TİCARET A.Ş.	169,344	1,34	335,590	3,94	4.308,110	0,72	<b>4.813,044</b>	<b>0,77</b>
GÜNEŞ GAZ ULUSLARARASI NAKLİYAT TİCARET VE SANAYİ A.Ş.	0,000	0,00	2.734,000	32,14	72,996	0,01	<b>2.806,996</b>	<b>0,45</b>
SHELL & TURCAS PETROL A.Ş.	0,000	0,00	0,000	0,00	2.740,000	0,46	<b>2.740,000</b>	<b>0,44</b>

Satış Yapan Lisans Sahibinin Unvanı	Tüplü		Dökme		Otogaz		Toplam	
	Satış (ton)	Pay (%)	Satış (ton)	Pay (%)	Satış (ton)	Pay (%)	Satış (ton)	Pay (%)
SORGUN AS-GAZ TÜP DOLUM SAN. VE TİC. A.Ş.	63,400	0,50	327,430	3,85	1.680,698	0,28	<b>2.071,528</b>	<b>0,33</b>
KADOOĞLU PETROLÇÜLÜK TAŞIMACILIK TİCARET SANAYİ İTHALAT VE İHRACAT A.Ş.	0,000	0,00	0,000	0,00	2.054,310	0,34	<b>2.054,310</b>	<b>0,33</b>
GASRALL LPG PETROL A.Ş.	0,000	0,00	0,000	0,00	1.580,260	0,26	<b>1.580,260</b>	<b>0,25</b>
GAZPA AKARYAKIT TARIM GIDA VE HAYVANCILIK ÜRÜNLERİ PAZARLAMA SANAYİ VE TİCARET LTD. ŞTİ.	0,000	0,00	0,000	0,00	1.355,095	0,23	<b>1.355,095</b>	<b>0,22</b>
KALEGAZ PETROL ÜRÜNLERİ TİCARET VE SANAYİ A.Ş.	1.066,500	8,47	0,000	0,00	0,000	0,00	<b>1.066,500</b>	<b>0,17</b>
ORALGAZ SANAYİ VE TİCARET A.Ş.	0,000	0,00	0,000	0,00	1.000,000	0,17	<b>1.000,000</b>	<b>0,16</b>
AKÇAĞAZ PETROL ÜRÜNLERİ SANAYİ VE TİCARET A.Ş.	0,000	0,00	84,060	0,99	722,562	0,12	<b>806,622</b>	<b>0,13</b>
GESAN YATIRIM VE TİCARET A.Ş.	60,034	0,48	0,000	0,00	596,365	0,10	<b>656,399</b>	<b>0,11</b>
SURGAZ AKARYAKIT NAKLİYE SANAYİ VE TİCARET LTD. ŞTİ.	0,000	0,00	354,400	4,17	289,160	0,05	<b>643,560</b>	<b>0,10</b>
TP PETROL DAĞITIM A.Ş.	0,000	0,00	0,000	0,00	362,400	0,06	<b>362,400</b>	<b>0,06</b>
NORM GAZ PETROL ÜRÜNLERİ SANAYİ TİCARET A.Ş. ÇORUM	0,000	0,00	322,910	3,80	0,000	0,00	<b>322,910</b>	<b>0,05</b>
AKGAZ TİC. VE SAN. A.Ş.	180,780	1,44	51,720	0,61	89,520	0,01	<b>322,020</b>	<b>0,05</b>
TURKUVAZ PETROL ÜRÜNLERİ A.Ş.	0,000	0,00	0,000	0,00	298,062	0,05	<b>298,062</b>	<b>0,05</b>
İSTANBUL LPG SAN. VE TİC. A.Ş.	0,000	0,00	0,000	0,00	296,360	0,05	<b>296,360</b>	<b>0,05</b>
TRABZONGAZ LPG SANAYİ NAKLİYAT VE TİCARET A.Ş.	0,000	0,00	71,220	0,84	150,000	0,03	<b>221,220</b>	<b>0,04</b>
TOTAL OIL TÜRKİYE A.Ş.	0,000	0,00	0,000	0,00	204,719	0,03	<b>204,719</b>	<b>0,03</b>
AVGAZ ENERJİ A.Ş.	0,000	0,00	0,000	0,00	200,000	0,03	<b>200,000</b>	<b>0,03</b>
MİLLİGAZ AKARYAKIT LPG DAĞITIM TAŞIMACILIK SAN. VE TİC. A.Ş.	0,000	0,00	0,000	0,00	182,880	0,03	<b>182,880</b>	<b>0,03</b>

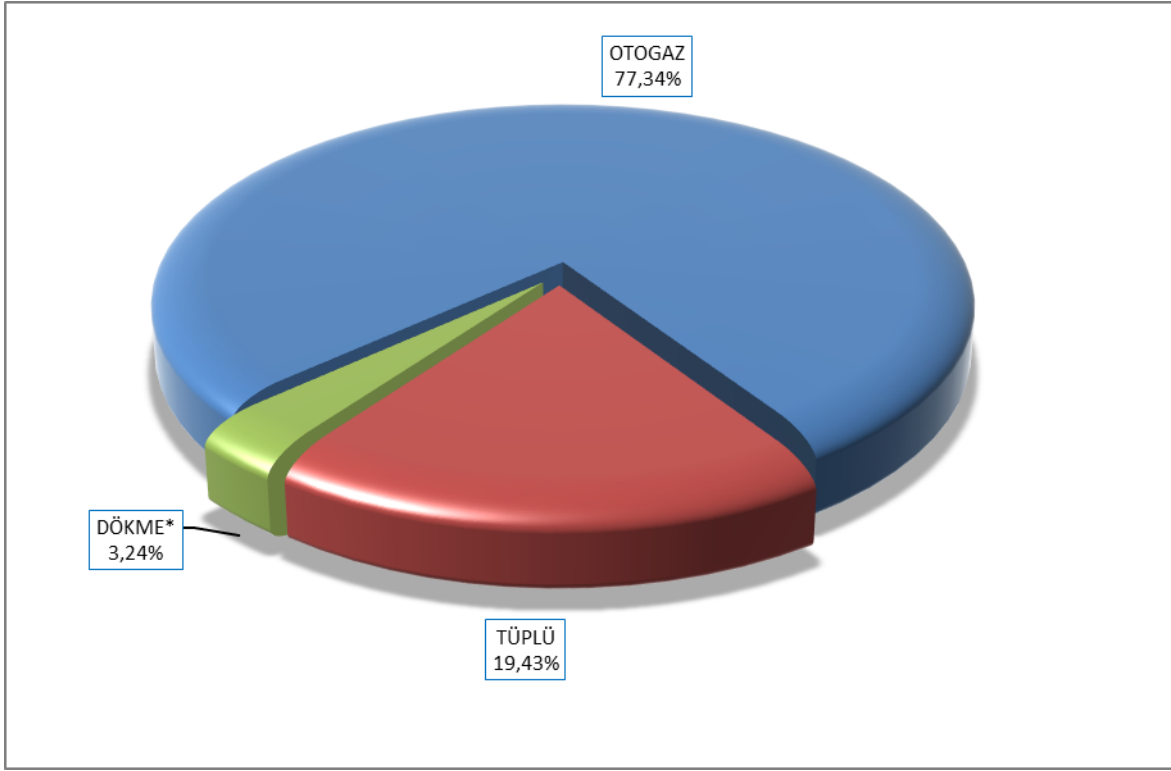
Satış Yapan Lisans Sahibinin Unvanı	Tüplü		Dökme		Otogaz		Toplam	
	Satış (ton)	Pay (%)	Satış (ton)	Pay (%)	Satış (ton)	Pay (%)	Satış (ton)	Pay (%)
<b>GASCOMETROL DAĞITIM SAN. VE TİC. A.Ş.</b>	0,000	0,00	0,000	0,00	113,705	0,02	<b>113,705</b>	<b>0,02</b>
<b>YILDIRIM PETROL TİCARET VE NAKLİYAT A.Ş.</b>	104,000	0,83	0,000	0,00	0,000	0,00	<b>104,000</b>	<b>0,02</b>
<b>ŞARKGAZ VE MADENİ YAĞLAR A.Ş.</b>	74,000	0,59	0,000	0,00	0,000	0,00	<b>74,000</b>	<b>0,01</b>
<b>COŞKUNAL GAZ NAKLİYAT İNŞAAT SANAYİ TİCARET A.Ş.</b>	47,580	0,38	0,000	0,00	15,920	0,00	<b>63,500</b>	<b>0,01</b>
<b>HİSARGAZ AKARYAKIT NAKLİYE SANAYİ İNŞAAT TİCARET TURİZM İTHALAT İHRACAT LTD. ŞTİ.</b>	55,640	0,44	0,000	0,00	0,000	0,00	<b>55,640</b>	<b>0,01</b>
<b>ADAGAZ LPG AKARYAKIT VE MADENİ YAĞLAR DEPOLAMA PAZARLAMA SANAYİ VE TİCARET A.Ş.</b>	0,000	0,00	0,000	0,00	40,600	0,01	<b>40,600</b>	<b>0,01</b>
<b>LİKİTGAZ DAĞITIM VE ENDÜSTRİ A.Ş.</b>	0,000	0,00	40,200	0,47	0,000	0,00	<b>40,200</b>	<b>0,01</b>
<b>ECOGAZ LPG DAĞITIM A.Ş.</b>	0,000	0,00	0,000	0,00	39,667	0,01	<b>39,667</b>	<b>0,01</b>
<b>ANTGAZ LİKİT PETROL GAZI SANAYİ VE TİCARET LTD. ŞTİ.</b>	3,000	0,02	0,000	0,00	4,910	0,00	<b>7,910</b>	<b>0,00</b>
<b>MRMAY PETROL VE PETROL ÜRÜLERİ LPG DAĞITIM TAŞIMACILIK GIDA SANAYİ VE TİCARET A.Ş.</b>	0,000	0,00	0,000	0,00	5,260	0,00	<b>5,260</b>	<b>0,00</b>
<b>KALELİ BEST GAZ İNŞAAT NAKLİYE SANAYİ VE TİCARET LTD. ŞTİ.</b>	0,000	0,00	0,000	0,00	2,460	0,00	<b>2,460</b>	<b>0,00</b>
<b>TOPLAM</b>	<b>12.595,953</b>	<b>100</b>	<b>8.507,351</b>	<b>100</b>	<b>599.964,100</b>	<b>100</b>	<b>621.067,404</b>	<b>100</b>

### 3.2. Ürün Türüne Göre LPG Satışları

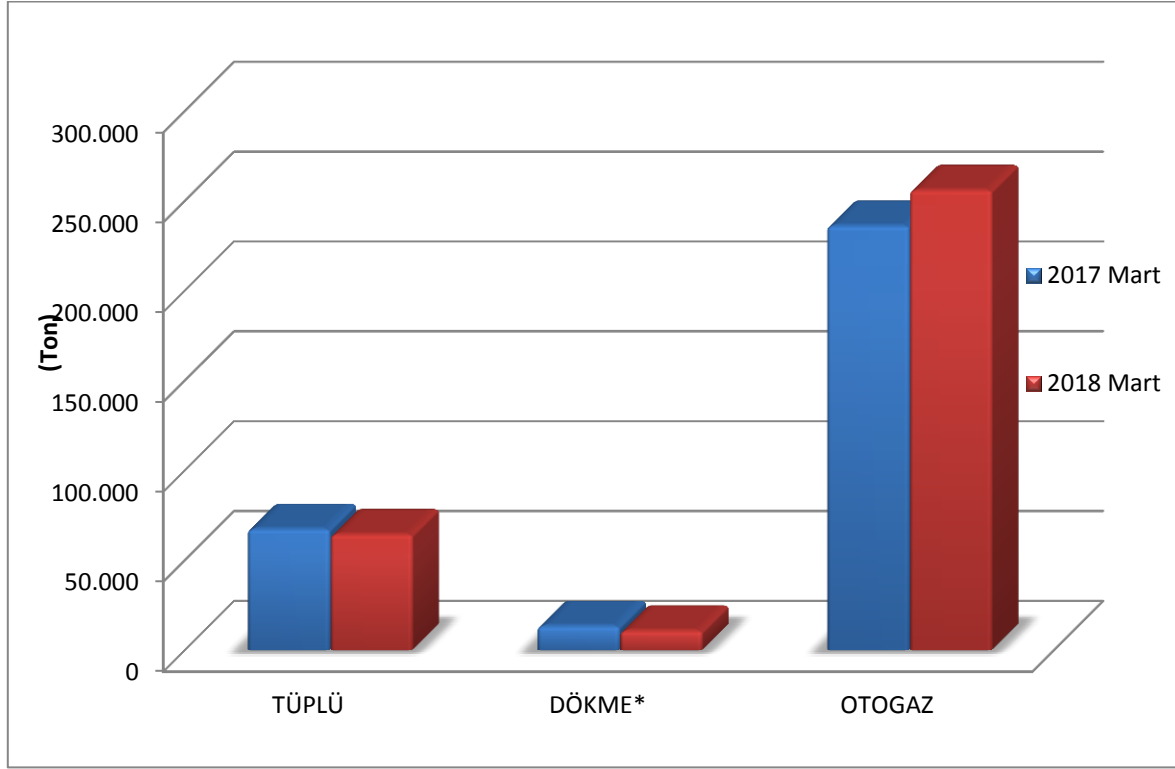
**Tablo 3.3: Ürün Türüne Göre LPG Satışlarının Dönemler Arası Karşılaştırması**

Ürün Türü	Mart 2017		Mart 2018		Değişim (%)
	Satış (ton)	Pay (%)	Satış (ton)	Pay (%)	
<b>TÜPLÜ</b>	67.219,812	21,24	64.278,526	19,43	-4,38
<b>DÖKME*</b>	13.276,394	4,19	10.703,567	3,24	-19,38
<b>OTOGAZ</b>	236.002,888	74,57	255.851,755	77,34	8,41
<b>Genel Toplam</b>	<b>316.499,094</b>	<b>100</b>	<b>330.833,848</b>	<b>100</b>	<b>4,53</b>

\*Standardize LPG dahil toplam satış



**Şekil 3.1: Mart 2018 Döneminde LPG Satışlarının Ürün Türüne Göre Dağılımı**



Şekil 3.2: Mart 2017 – Mart 2018 Dönemlerinde Ürün Türüne Göre LPG Satışları

Tablo 3.4: Ürün Türüne Göre LPG Satışlarının Ocak-Mart 2017 ve Ocak-Mart 2018 Dönemleri arası Karşılaştırması

Ürün Türü	Ocak - Mart 2017		Ocak - Mart 2018		Değişim (%)
	Satış (ton)	Pay (%)	Satış (ton)	Pay (%)	
TÜPLÜ	185.911,449	21,19	179.060,492	19,15	-3,69
DÖKME*	34.827,755	3,97	31.529,777	3,37	-9,47
OTOGAZ	656.560,087	74,84	724.348,161	77,48	10,32
Genel Toplam	877.299,291	100	934.938,430	100	6,57

\*Standardize LPG dahil toplam satış

### 3.3. Dağıtıcılara Göre LPG satışları

Tablo 3.5: Mart 2018 Döneminde LPG Satışlarının Dağıtıcılara ve Ürün Türüne Göre Dağılımı

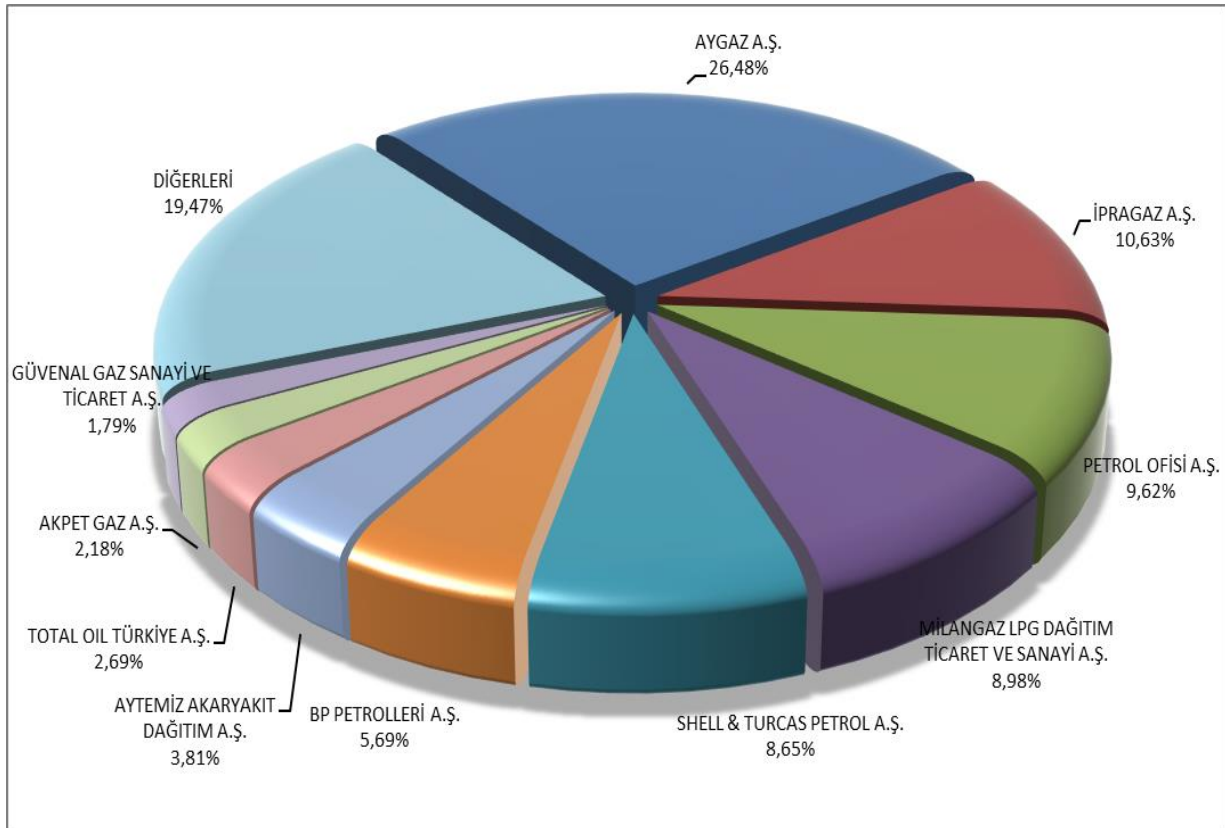
Lisans Sahibinin Unvanı	Tüplü		Dökme		Otogaz		Toplam	
	Satış (ton)	Pay (%)	Satış (ton)	Pay (%)	Satış (ton)	Pay (%)	Satış (ton)	Pay (%)
AYGAZ A.Ş.	26.088,811	40,59	4.423,229	41,32	57.102,901	22,32	<b>87.614,941</b>	<b>26,48</b>
İPRAGAZ A.Ş.	19.053,442	29,64	3.772,392	35,24	12.329,078	4,82	<b>35.154,912</b>	<b>10,63</b>
PETROL OFİSİ A.Ş.	4,137	0,01	0,000	0,00	31.836,611	12,44	<b>31.840,748</b>	<b>9,62</b>
SHELL & TURCAS PETROL A.Ş.	2,040	0,00	0,000	0,00	29.694,767	11,61	<b>29.696,807</b>	<b>8,98</b>
MİLANGAZ LPG DAĞITIM TİCARET VE SANAYİ A.Ş.	10.791,442	16,79	246,021	2,30	17.568,358	6,87	<b>28.605,821</b>	<b>8,65</b>
BP PETROLLERİ A.Ş.	2,040	0,00	0,000	0,00	18.832,020	7,36	<b>18.834,060</b>	<b>5,69</b>
AYTEMİZ AKARYAKIT DAĞITIM A.Ş.	10,726	0,02	0,000	0,00	12.601,712	4,93	<b>12.612,438</b>	<b>3,81</b>
TOTAL OIL TÜRKİYE A.Ş.	3,464	0,01	97,503	0,91	8.812,719	3,44	<b>8.913,686</b>	<b>2,69</b>
AKPET GAZ A.Ş.	0,000	0,00	3,400	0,03	7.224,823	2,82	<b>7.228,223</b>	<b>2,18</b>
GÜVENAL GAZ SANAYİ VE TİCARET A.Ş.	29,540	0,05	2,399	0,02	5.895,853	2,30	<b>5.927,792</b>	<b>1,79</b>
YURTPET AKARYAKIT LPG DAĞITIM PAZARLAMA SANAYİ VE TİCARET LTD. ŞTİ.	0,000	0,00	3,506	0,03	5.795,806	2,27	<b>5.799,312</b>	<b>1,75</b>
YILDIRIM PETROL TİCARET VE NAKLİYAT A.Ş.	18,550	0,03	0,000	0,00	4.317,602	1,69	<b>4.336,152</b>	<b>1,31</b>
GESAN YATIRIM VE TİCARET A.Ş.	425,515	0,66	3,780	0,04	3.272,074	1,28	<b>3.701,369</b>	<b>1,12</b>
TP PETROL DAĞITIM A.Ş.	0,000	0,00	0,000	0,00	3.519,663	1,38	<b>3.519,663</b>	<b>1,06</b>
KADOOĞLU PETROLÇÜLÜK TAŞIMACILIK TİCARET SANAYİ İTHALAT VE İHRACAT A.Ş.	0,000	0,00	0,000	0,00	3.500,710	1,37	<b>3.500,710</b>	<b>1,06</b>
HABAŞ PETROL ÜRÜNLERİ SANAYİ VE TİCARET A.Ş.	1.251,127	1,95	10,940	0,10	1.480,820	0,58	<b>2.742,887</b>	<b>0,83</b>
ERAGAZ PETROL ÜRÜNLERİ SANAYİ VE TİCARET A.Ş.	0,000	0,00	6,001	0,06	2.572,129	1,01	<b>2.578,130</b>	<b>0,78</b>
MRMAY PETROL VE PETROL ÜRÜNLERİ LPG DAĞITIM TAŞIMACILIK GIDA SANAYİ VE TİCARET A.Ş.	1.349,413	2,10	0,000	0,00	1.073,570	0,42	<b>2.422,983</b>	<b>0,73</b>
YÜCEL GAZ SANAYİ VE TİCARET A.Ş.	334,920	0,52	13,900	0,13	2.040,340	0,80	<b>2.389,160</b>	<b>0,72</b>
ERGAZ SANAYİ VE TİCARET A.Ş.	2.015,672	3,14	81,320	0,76	234,821	0,09	<b>2.331,813</b>	<b>0,70</b>
ORALGAZ SANAYİ VE TİCARET A.Ş.	17,804	0,03	8,955	0,08	2.056,640	0,80	<b>2.083,399</b>	<b>0,63</b>
NORM GAZ PETROL ÜRÜNLERİ SANAYİ TİCARET A.Ş. ÇORUM	0,000	0,00	0,000	0,00	1.750,185	0,68	<b>1.750,185</b>	<b>0,53</b>
MARGAZ LPG DOLUM TEVZİİ TİCARET VE SANAYİ A.Ş.	359,639	0,56	61,924	0,58	1.303,604	0,51	<b>1.725,167</b>	<b>0,52</b>
HÜRGAZ TİCARET VE SANAYİ A.Ş.	42,420	0,07	1,520	0,01	1.640,640	0,64	<b>1.684,580</b>	<b>0,51</b>
KOÇGAZ DOLUM TESİSLERİ VE PETROL ÜRÜNLERİ, NAKLİYAT, OTOMOTİV, İNŞAAT, GIDA, İTHALAT, İHRACAK SANAYİ VE TİCARET LTD. ŞTİ.	0,000	0,00	0,000	0,00	1.683,079	0,66	<b>1.683,079</b>	<b>0,51</b>

Lisans Sahibinin Unvanı	Tüplü		Dökme		Otogaz		Toplam	
	Satış (ton)	Pay (%)	Satış (ton)	Pay (%)	Satış (ton)	Pay (%)	Satış (ton)	Pay (%)
KALELİ BEST GAZ İNŞAAT NAKLİYE SANAYİ VE TİCARET LTD. ŞTİ.	0,000	0,00	0,000	0,00	1.421,049	0,56	<b>1.421,049</b>	<b>0,43</b>
ANADOLUGAZ TİCARET VE SANAYİ A.Ş.	105,260	0,16	31,795	0,30	944,120	0,37	<b>1.081,175</b>	<b>0,33</b>
HAS-GAZ LPG DAĞITIM VE METAL SANAYİ TİCARET A.Ş.	114,741	0,18	82,369	0,77	880,100	0,34	<b>1.077,210</b>	<b>0,33</b>
GAZPA AKARYAKIT TARIM GIDA VE HAYVANCILIK ÜRÜNLERİ PAZARLAMA SANAYİ VE TİCARET LTD. ŞTİ.	58,061	0,09	0,000	0,00	1.016,250	0,40	<b>1.074,311</b>	<b>0,32</b>
AKGAZ TİCARET VE SANAYİ A.Ş.	24,058	0,04	2,860	0,03	1.031,040	0,40	<b>1.057,958</b>	<b>0,32</b>
KONGAZ PETROL ÜRÜNLERİ PAZARLAMA SANAYİ VE TİCARET A.Ş.	616,962	0,96	11,754	0,11	428,518	0,17	<b>1.057,234</b>	<b>0,32</b>
MAVİGÖL GAZ OTM.TEKSİNŞ.İLT.TUR.GID.EĞ SANAYİ TİCARET A.Ş.	2,277	0,00	20,760	0,19	880,190	0,34	<b>903,227</b>	<b>0,27</b>
KALEGAZ PETROL ÜRÜNLERİ TİCARET VE SANAYİ A.Ş.	1,501	0,00	0,000	0,00	890,360	0,35	<b>891,861</b>	<b>0,27</b>
ÇELEBİ GAZ DOLUM ÜNİTESİ PETROL ÜRÜNLERİ NAKLİYE MOTORLU TAŞIT VE OTO GAZ MONTAJ OTO PARÇA SANAYİ VE TİCARET A.Ş.	3,424	0,01	330,180	3,08	475,260	0,19	<b>808,864</b>	<b>0,24</b>
YENİ ULAŞLI GAZ LPG DOLUM DEPOLAMA OTOGAZ DAĞITIM PAZARLAMA NAKLİYE İMALAT İTHALAT İHRACAT SANAYİ VE TİCARET LTD. ŞTİ.	0,000	0,00	0,000	0,00	791,160	0,31	<b>791,160</b>	<b>0,24</b>
ARGAZ LPG DOLUM TEVZİİ İNŞAAT SANAYİ VE TİCARET A.Ş.	79,160	0,12	40,870	0,38	637,845	0,25	<b>757,875</b>	<b>0,23</b>
ENERJİ GAZ A.Ş.	0,000	0,00	0,000	0,00	724,090	0,28	<b>724,090</b>	<b>0,22</b>
ESGAZ LPG DAĞITIM SANAYİ VE TİCARET A.Ş.	0,000	0,00	707,210	6,61	0,000	0,00	<b>707,210</b>	<b>0,21</b>
TERMOPET AKARYAKIT NAKLİYAT VE TİCARET LTD. ŞTİ.	0,000	0,00	0,000	0,00	649,548	0,25	<b>649,548</b>	<b>0,20</b>
ATA LİKİT PETROL GAZI VE PETROL ÜRÜNLERİ SANAYİ TİCARET LTD. ŞTİ.	58,875	0,09	4,280	0,04	455,510	0,18	<b>518,665</b>	<b>0,16</b>
OFİSGAZ LPG PETROL TAŞIMACILIK İNŞAAT İTHALAT İHRACAT SANAYİ TİCARET A.Ş.	0,000	0,00	47,299	0,44	471,127	0,18	<b>518,426</b>	<b>0,16</b>
EROL GAZ İNŞAAT NAKLİYE GIDA VE PETROL ÜRÜNLERİ OTOMOTİV SANAYİ VE TİCARET A.Ş.	0,000	0,00	20,850	0,19	451,480	0,18	<b>472,330</b>	<b>0,14</b>
GÜNEYGAZ LPG SANAYİ VE TİCARET A.Ş.	47,391	0,07	0,000	0,00	400,350	0,16	<b>447,741</b>	<b>0,14</b>
PAMUKKALE GAZ LPG DAĞITIM VE TAŞIMACILIK BETON MADEN PETROL	213,600	0,33	0,000	0,00	233,755	0,09	<b>447,355</b>	<b>0,14</b>

Lisans Sahibinin Unvanı	Tüplü		Dökme		Otogaz		Toplam	
	Satış (ton)	Pay (%)	Satış (ton)	Pay (%)	Satış (ton)	Pay (%)	Satış (ton)	Pay (%)
KİMYA SANAYİ VE TİCARET LTD. ŞTİ.								
ANTGAZ LİKİT PETROL GAZI SANAYİ VE TİCARET LTD. ŞTİ.	161,151	0,25	38,640	0,36	227,030	0,09	<b>426,821</b>	<b>0,13</b>
EUROPETGAZ LPG DAĞITIM TAŞIMACILIK SANAYİ VE TİCARET A.Ş.	0,000	0,00	12,120	0,11	402,559	0,16	<b>414,679</b>	<b>0,13</b>
TRABZONGAZ LPG SANAYİ NAKLİYAT VE TİCARET A.Ş.	94,035	0,15	99,900	0,93	216,230	0,08	<b>410,165</b>	<b>0,12</b>
ŞARKGAZ VE MADENİ YAĞLAR A.Ş.	63,926	0,10	3,080	0,03	340,270	0,13	<b>407,276</b>	<b>0,12</b>
ALGAZ AKARYAKIT LPG DAĞITIM VE NAKLİYE TİCARET LTD. ŞTİ.	0,000	0,00	0,000	0,00	402,980	0,16	<b>402,980</b>	<b>0,12</b>
NARGAZ LPG DOLUM TEVZİİ İNŞAAT SANAYİ VE TİCARET A.Ş.	3,837	0,01	9,100	0,09	341,550	0,13	<b>354,487</b>	<b>0,11</b>
ECOGAZ LPG DAĞITIM A.Ş.	0,000	0,00	0,000	0,00	350,478	0,14	<b>350,478</b>	<b>0,11</b>
ADAGAZ LPG AKARYAKIT VE MADENİ YAĞLAR DEPOLAMA PAZARLAMA SANAYİ VE TİCARET A.Ş.	183,555	0,29	0,000	0,00	132,152	0,05	<b>315,707</b>	<b>0,10</b>
SURGAZ AKARYAKIT NAKLİYE SANAYİ VE TİCARET LTD. ŞTİ.	0,000	0,00	0,000	0,00	308,580	0,12	<b>308,580</b>	<b>0,09</b>
ULUSGAZ PETROL VE PETROL ÜRÜNLERİ NAKLİYE SANAYİ VE TİCARET LTD. ŞTİ.	0,000	0,00	204,925	1,91	58,930	0,02	<b>263,855</b>	<b>0,08</b>
HİSARGAZ AKARYAKIT NAKLİYE SANAYİ İNŞAAT TİCARET TURİZM İTHALAT İHRACAT LTD. ŞTİ.	0,000	0,00	180,200	1,68	77,800	0,03	<b>258,000</b>	<b>0,08</b>
BİRGAZ PETROL ÜRÜNLERİ İNŞ.NAK.SANAYİ ve TİCARET LTD. ŞTİ.	0,000	0,00	0,000	0,00	254,760	0,10	<b>254,760</b>	<b>0,08</b>
STAR SIVILAŞTIRILMIŞ GAZLAR DAĞITIM VE PAZARLAMA A.Ş.	0,000	0,00	0,000	0,00	250,820	0,10	<b>250,820</b>	<b>0,08</b>
TURKUVAZ PETROL ÜRÜNLERİ A.Ş.	0,000	0,00	0,000	0,00	232,900	0,09	<b>232,900</b>	<b>0,07</b>
AKÇAĞAZ PETROL ÜRÜNLERİ SANAYİ VE TİCARET A.Ş.	220,146	0,34	6,860	0,06	0,000	0,00	<b>227,006</b>	<b>0,07</b>
YAMAN GAZ TİCARET VE SANAYİ A.Ş.	0,000	0,00	0,000	0,00	201,550	0,08	<b>201,550</b>	<b>0,06</b>
GÜNEŞ GAZ ULUSLARARASI NAKLİYAT TİCARET VE SANAYİ A.Ş.	97,548	0,15	94,954	0,89	0,000	0,00	<b>192,502</b>	<b>0,06</b>
AVGAZ LPG DOLUM TEVZİ PETROL İNŞAAT NAKLİYAT LİMİTET ŞİRKETİ	0,000	0,00	0,000	0,00	189,290	0,07	<b>189,290</b>	<b>0,06</b>
ŞANGAZ LPG AKARYAKIT ÜRÜNLERİ TARIM GIDA İNŞAAT SANAYİ VE TİCARET A.Ş.	0,000	0,00	0,000	0,00	168,870	0,07	<b>168,870</b>	<b>0,05</b>
COŞKUNAL GAZ NAKLİYAT İNŞAAT SANAYİ TİCARET A.Ş.	0,000	0,00	0,000	0,00	156,250	0,06	<b>156,250</b>	<b>0,05</b>
EUROGAZ GAZ DAĞITIM A.Ş.	0,000	0,00	16,771	0,16	132,818	0,05	<b>149,589</b>	<b>0,05</b>
SORGUN AS-GAZ TÜP	0,000	0,00	0,000	0,00	115,240	0,05	<b>115,240</b>	<b>0,03</b>



Lisans Sahibinin Unvanı	Tüplü		Dökme		Otogaz		Toplam	
	Satış (ton)	Pay (%)	Satış (ton)	Pay (%)	Satış (ton)	Pay (%)	Satış (ton)	Pay (%)
<b>DOLUM SANAYİ VE TİCARET A.Ş.</b>								
<b>EKSON GRUP PETROLÇÜLÜK SANAYİ VE TİCARET A.Ş.</b>	0,000	0,00	0,000	0,00	111,776	0,04	<b>111,776</b>	<b>0,03</b>
<b>JETGAZ PETROL ÜRÜNLERİ SAN. VE TİC.AŞ.</b>	0,000	0,00	0,000	0,00	110,700	0,04	<b>110,700</b>	<b>0,03</b>
<b>PEGAGAZ A.Ş.</b>	101,406	0,16	0,000	0,00	0,000	0,00	<b>101,406</b>	<b>0,03</b>
<b>TORSAN ORMAN SANAYİ VE TİC. LTD. ŞTİ.</b>	93,144	0,14	0,000	0,00	4,820	0,00	<b>97,964</b>	<b>0,03</b>
<b>ŞİRİNGAZ PETROL ÜRÜNLERİ VE Tüp İMALAT SANAYİ TİCARET A.Ş.</b>	7,580	0,01	0,000	0,00	81,100	0,03	<b>88,680</b>	<b>0,03</b>
<b>LİKİTGAZ DAĞITIM VE ENDÜSTRİ A.Ş.</b>	72,457	0,11	0,000	0,00	0,000	0,00	<b>72,457</b>	<b>0,02</b>
<b>GASCOME PETROL DAĞ. SAN. VE TİC. A.Ş.</b>	0,000	0,00	0,000	0,00	43,583	0,02	<b>43,583</b>	<b>0,01</b>
<b>ASGAZ ANADOLU SİNAİGAZLAR A.Ş.</b>	26,897	0,04	0,000	0,00	16,442	0,01	<b>43,339</b>	<b>0,01</b>
<b>SELÇUK GAZ VE PRES DÖKÜM SANAYİ VE TİCARET A.Ş.</b>	26,832	0,04	0,000	0,00	0,000	0,00	<b>26,832</b>	<b>0,01</b>
<b>TOPLAM</b>	<b>64.278,526</b>	<b>100</b>	<b>10.703,567</b>	<b>100</b>	<b>255.851,755</b>	<b>100</b>	<b>330.833,848</b>	<b>100</b>



**Şekil 3.3: Mart 2018 Döneminde LPG Satışlarının Dağıtıcılara Göre Dağılımı**

**Tablo 3.6: Ocak-Mart 2018 Dönemleri Arası LPG Satışlarının  
Dağıtıcılara ve Ürün Türüne Göre Dağılımı**

Lisans Sahibinin Unvanı	Tüplü		Dökme		Otogaz		Toplam	
	Satış (ton)	Pay (%)	Satış (ton)	Pay (%)	Satış (ton)	Pay (%)	Satış (ton)	Pay (%)
AYGAZ A.Ş.	74.308,010	41,50	12.449,817	39,49	166.060,558	22,93	<b>252.818,385</b>	<b>27,04</b>
İPRAGAZ A.Ş.	53.309,400	29,77	11.402,791	36,17	34.896,492	4,82	<b>99.608,683</b>	<b>10,65</b>
PETROL OFİSİ A.Ş.	7,369	0,00	0,000	0,00	91.142,594	12,58	<b>91.149,963</b>	<b>9,75</b>
SHELL & TURCAS PETROL A.Ş.	6,380	0,00	0,000	0,00	83.893,504	11,58	<b>83.899,884</b>	<b>8,97</b>
MİLANGAZ LPG DAĞITIM TİCARET VE SANAYİ A.Ş.	29.378,519	16,41	805,486	2,55	48.125,468	6,64	<b>78.309,473</b>	<b>8,38</b>
BP PETROLLERİ A.Ş.	5,280	0,00	0,000	0,00	52.348,676	7,23	<b>52.353,956</b>	<b>5,60</b>
AYTEMİZ AKARYAKIT DAĞITIM A.Ş.	22,713	0,01	0,000	0,00	34.472,171	4,76	<b>34.494,884</b>	<b>3,69</b>
TOTAL OIL TÜRKİYE A.Ş.	8,488	0,00	280,745	0,89	25.362,890	3,50	<b>25.652,123</b>	<b>2,74</b>
AKPET GAZ A.Ş.	0,000	0,00	11,340	0,04	20.462,320	2,82	<b>20.473,660</b>	<b>2,19</b>
YURTPET AKARYAKIT LPG DAĞITIM PAZARLAMA SANAYİ VE TİCARET LTD. ŞTİ.	0,000	0,00	192,076	0,61	16.162,302	2,23	<b>16.354,378</b>	<b>1,75</b>
GÜVENAL GAZ SANAYİ VE TİCARET A.Ş.	92,194	0,05	3,985	0,01	16.082,084	2,22	<b>16.178,263</b>	<b>1,73</b>
YILDIRIM PETROL TİCARET VE NAKLİYAT A.Ş.	49,338	0,03	0,000	0,00	12.458,577	1,72	<b>12.507,915</b>	<b>1,34</b>
GESAN YATIRIM VE TİCARET A.Ş.	1.172,390	0,65	12,902	0,04	8.596,647	1,19	<b>9.781,939</b>	<b>1,05</b>
KADOOĞLU PETROLCÜLÜK TAŞIMACILIK TİCARET SANAYİ İTHALAT VE İHRACAT A.Ş.	0,000	0,00	0,000	0,00	9.593,784	1,32	<b>9.593,784</b>	<b>1,03</b>
TP PETROL DAĞITIM A.Ş.	0,000	0,00	0,000	0,00	9.538,699	1,32	<b>9.538,699</b>	<b>1,02</b>
HABAŞ PETROL ÜRÜNLERİ SANAYİ VE TİCARET A.Ş.	3.527,786	1,97	32,050	0,10	4.193,870	0,58	<b>7.753,706</b>	<b>0,83</b>
ERAGAZ PETROL ÜRÜNLERİ SANAYİ VE TİCARET A.Ş.	0,000	0,00	25,526	0,08	7.100,564	0,98	<b>7.126,090</b>	<b>0,76</b>
YÜCEL GAZ SANAYİ VE TİCARET A.Ş.	916,823	0,51	107,870	0,34	6.034,550	0,83	<b>7.059,243</b>	<b>0,76</b>
ERGAZ SANAYİ VE TİCARET A.Ş.	5.343,863	2,98	350,609	1,11	598,823	0,08	<b>6.293,295</b>	<b>0,67</b>
ORALGAZ SANAYİ VE TİCARET A.Ş.	48,323	0,03	18,698	0,06	5.752,385	0,79	<b>5.819,406</b>	<b>0,62</b>
NORM GAZ PETROL ÜRÜNLERİ SANAYİ TİCARET A.Ş. ÇORUM	0,000	0,00	0,000	0,00	5.292,106	0,73	<b>5.292,106</b>	<b>0,57</b>
MRMAY PETROL VE PETROL ÜRÜNLERİ LPG DAĞITIM TAŞIMACILIK GIDA SANAYİ VE TİCARET A.Ş.	2.321,818	1,30	0,000	0,00	2.850,445	0,39	<b>5.172,263</b>	<b>0,55</b>
MARGAZ LPG DOLUM TEVZİİ TİCARET VE SANAYİ A.Ş.	959,155	0,54	248,456	0,79	3.607,300	0,50	<b>4.814,911</b>	<b>0,51</b>
KOÇGAZ DOLUM TESİSLERİ VE PETROL ÜRÜNLERİ, NAKLİYAT, OTOMOTİV, İNŞAAT, GIDA, İTHALAT, İHRACAK SANAYİ VE TİCARET LTD. ŞTİ.	0,000	0,00	1,117	0,00	4.739,276	0,65	<b>4.740,393</b>	<b>0,51</b>

Lisans Sahibinin Unvanı	Tüplü		Dökme		Otogaz		Toplam	
	Satış (ton)	Pay (%)	Satış (ton)	Pay (%)	Satış (ton)	Pay (%)	Satış (ton)	Pay (%)
HÜRGAZ TİCARET VE SANAYİ A.Ş.	111,020	0,06	7,520	0,02	4.589,520	0,63	<b>4.708,060</b>	<b>0,50</b>
KALELİ BEST GAZ İNŞAAT NAKLİYE SANAYİ VE TİCARET LTD. ŞTİ.	0,000	0,00	10,000	0,03	3.995,795	0,55	<b>4.005,795</b>	<b>0,43</b>
GAZPA AKARYAKIT TARIM GIDA VE HAYVANCILIK ÜRÜNLERİ PAZARLAMA SANAYİ VE TİCARET LTD. ŞTİ.	477,930	0,27	4,230	0,01	2.859,170	0,39	<b>3.341,330</b>	<b>0,36</b>
ANADOLUGAZ TİCARET VE SANAYİ A.Ş.	221,210	0,12	65,975	0,21	2.739,570	0,38	<b>3.026,755</b>	<b>0,32</b>
HAS-GAZ LPG DAĞITIM VE METAL SANAYİ TİCARET A.Ş.	308,722	0,17	267,103	0,85	2.384,590	0,33	<b>2.960,415</b>	<b>0,32</b>
AKGAZ TİCARET VE SANAYİ A.Ş.	48,394	0,03	6,710	0,02	2.894,060	0,40	<b>2.949,164</b>	<b>0,32</b>
KONGAZ PETROL ÜRÜNLERİ PAZARLAMA SANAYİ VE TİCARET A.Ş.	1.745,810	0,97	30,326	0,10	1.151,126	0,16	<b>2.927,262</b>	<b>0,31</b>
KALEGAZ PETROL ÜRÜNLERİ TİCARET VE SANAYİ A.Ş.	137,681	0,08	0,000	0,00	2.647,560	0,37	<b>2.785,241</b>	<b>0,30</b>
MAVİGÖL GAZ OTM.TEKSİNS.İLT.TUR.GID.EĞ SANAYİ TİCARET A.Ş.	5,452	0,00	65,170	0,21	2.503,850	0,35	<b>2.574,472</b>	<b>0,28</b>
ARGAZ LPG DOLUM TEVZİİ İNŞAAT SANAYİ VE TİCARET A.Ş.	246,694	0,14	147,670	0,47	1.812,533	0,25	<b>2.206,897</b>	<b>0,24</b>
YENİ ULAŞLI GAZ LPG DOLUM DEPOLAMA OTOGAZ DAĞITIM PAZARLAMA NAKLİYE İMALAT İTHALAT İHRACAT SANAYİ VE TİCARET LTD. ŞTİ.	0,000	0,00	0,000	0,00	2.191,043	0,30	<b>2.191,043</b>	<b>0,23</b>
ENERJİ GAZ A.Ş.	0,000	0,00	0,000	0,00	1.965,680	0,27	<b>1.965,680</b>	<b>0,21</b>
ÇELEBİ GAZ DOLUM ÜNİTESİ PETROL ÜRÜNLERİ NAKLİYE MOTORLU TAŞIT VE OTO GAZ MONTAJ OTO PARÇA SANAYİ VE TİCARET A.Ş.	11,396	0,01	409,590	1,30	1.349,020	0,19	<b>1.770,006</b>	<b>0,19</b>
ESGAZ LPG DAĞITIM SANAYİ VE TİCARET A.Ş.	0,000	0,00	1.769,380	5,61	0,000	0,00	<b>1.769,380</b>	<b>0,19</b>
TERMOPET AKARYAKIT NAKLİYAT VE TİCARET LTD. ŞTİ.	0,000	0,00	0,000	0,00	1.588,982	0,22	<b>1.588,982</b>	<b>0,17</b>
SURGAZ AKARYAKIT NAKLİYE SANAYİ VE TİCARET LTD. ŞTİ.	281,441	0,16	0,000	0,00	1.277,290	0,18	<b>1.558,731</b>	<b>0,17</b>
OFİSGAZ LPG PETROL TAŞIMACILIK İNŞAAT İTHALAT İHRACAT SANAYİ TİCARET A.Ş.	0,000	0,00	146,907	0,47	1.246,515	0,17	<b>1.393,422</b>	<b>0,15</b>
TRABZONGAZ LPG SANAYİ NAKLİYAT VE TİCARET A.Ş.	309,415	0,17	391,490	1,24	646,820	0,09	<b>1.347,725</b>	<b>0,14</b>
GÜNEYGAZ LPG SANAYİ VE TİCARET A.Ş.	208,906	0,12	0,000	0,00	1.103,350	0,15	<b>1.312,256</b>	<b>0,14</b>
ATA LİKİT PETROL GAZI VE PETROL ÜRÜNLERİ SANAYİ TİCARET LTD. ŞTİ.	109,624	0,06	18,430	0,06	1.154,260	0,16	<b>1.282,314</b>	<b>0,14</b>

Lisans Sahibinin Unvanı	Tüplü		Dökme		Otogaz		Toplam	
	Satış (ton)	Pay (%)	Satış (ton)	Pay (%)	Satış (ton)	Pay (%)	Satış (ton)	Pay (%)
ALGAZ AKARYAKIT LPG DAĞITIM VE NAKLİYE TİCARET LTD. ŞTİ.	0,000	0,00	0,000	0,00	1.279,558	0,18	1.279,558	0,14
PAMUKKALE GAZ LPG DAĞITIM VE TAŞIMACILIK BETON MADEN PETROL KİMYA SANAYİ VE TİCARET LTD. ŞTİ.	548,880	0,31	0,000	0,00	689,030	0,10	1.237,910	0,13
ŞANGAZ LPG AKARYAKIT ÜRÜNLERİ TARIM GIDA İNŞAAT SANAYİ VE TİCARET A.Ş.	0,000	0,00	832,560	2,64	400,920	0,06	1.233,480	0,13
EROL GAZ İNŞAAT NAKLİYE GIDA VE PETROL ÜRÜNLERİ OTOMOTİV SANAYİ VE TİCARET A.Ş.	8,353	0,00	41,040	0,13	1.163,230	0,16	1.212,623	0,13
ANTGAZ LİKİT PETROL GAZI SANAYİ VE TİCARET LTD. ŞTİ.	488,565	0,27	84,660	0,27	619,110	0,09	1.192,335	0,13
EUROPETGAZ LPG DAĞITIM TAŞIMACILIK SANAYİ VE TİCARET A.Ş.	0,000	0,00	33,260	0,11	1.125,340	0,16	1.158,600	0,12
ŞARKGAZ VE MADENİ YAĞLAR A.Ş.	181,612	0,10	10,650	0,03	952,420	0,13	1.144,682	0,12
NARGAZ LPG DOLUM TEVZİİ İNŞAAT SANAYİ VE TİCARET A.Ş.	24,514	0,01	38,560	0,12	1.034,340	0,14	1.097,414	0,12
TURKUAZ PETROL ÜRÜNLERİ A.Ş.	0,000	0,00	0,000	0,00	954,976	0,13	954,976	0,10
ECOGAZ LPG DAĞITIM A.Ş.	0,000	0,00	0,000	0,00	936,139	0,13	936,139	0,10
STAR SIVILAŞTIRILMIŞ GAZLAR DAĞITIM VE PAZARLAMA A.Ş.	0,000	0,00	0,000	0,00	788,674	0,11	788,674	0,08
EUROGAZ GAZ DAĞITIM A.Ş.	0,000	0,00	265,087	0,84	506,751	0,07	771,838	0,08
HİSARGAZ AKARYAKIT NAKLİYE SANAYİ İNŞAAT TİCARET TURİZM İTHALAT İHRACAT LTD. ŞTİ.	0,000	0,00	421,360	1,34	229,760	0,03	651,120	0,07
BİRGAZ PETROL ÜRÜNLERİ İNŞ.NAK.SANAYİ ve TİCARET LTD. ŞTİ.	0,000	0,00	0,000	0,00	643,950	0,09	643,950	0,07
YAMAN GAZ TİCARET VE SANAYİ A.Ş.	0,000	0,00	0,000	0,00	626,270	0,09	626,270	0,07
ADAGAZ LPG AKARYAKIT VE MADENİ YAĞLAR DEPOLAMA PAZARLAMA SANAYİ VE TİCARET A.Ş.	369,963	0,21	0,000	0,00	248,312	0,03	618,275	0,07
AKÇAĞAZ PETROL ÜRÜNLERİ SANAYİ VE TİCARET A.Ş.	558,377	0,31	19,620	0,06	0,000	0,00	577,997	0,06
GÜNEŞ GAZ ULUSLARARASI NAKLİYAT TİCARET VE SANAYİ A.Ş.	268,978	0,15	288,586	0,92	0,000	0,00	557,564	0,06
AVGAZ LPG DOLUM TEVZİ PETROL İNŞAAT NAKLİYAT LİMİTET ŞİRKETİ	0,000	0,00	0,000	0,00	544,030	0,08	544,030	0,06
SORGUN AS-GAZ TÜP	0,000	0,00	0,000	0,00	396,720	0,05	396,720	0,04

Lisans Sahibinin Unvanı	Tüplü		Dökme		Otogaz		Toplam	
	Satış (ton)	Pay (%)	Satış (ton)	Pay (%)	Satış (ton)	Pay (%)	Satış (ton)	Pay (%)
DOLUM SANAYİ VE TİCARET A.Ş.								
COŞKUNAL GAZ NAKLİYAT İNŞAAT SANAYİ TİCARET A.Ş.	0,120	0,00	0,000	0,00	389,060	0,05	389,180	0,04
JETGAZ PETROL ÜRÜNLERİ SANAYİ VE TİC.AŞ.	0,000	0,00	0,000	0,00	369,470	0,05	369,470	0,04
EKSON GRUP PETROLCÜLÜK SANAYİ VE TİCARET A.Ş.	0,000	0,00	0,000	0,00	333,801	0,05	333,801	0,04
PEGAGAZ A.Ş.	302,173	0,17	0,000	0,00	0,000	0,00	302,173	0,03
ULUSGAZ PETROL VE PETROL ÜRÜNLERİ NAKLİYE SANAYİ VE TİCARET LTD. ŞTİ.	0,000	0,00	210,425	0,67	58,930	0,01	269,355	0,03
TORSAN ORMAN SANAYİ VE TİCARET LTD. ŞTİ.	250,728	0,14	0,000	0,00	8,160	0,00	258,888	0,03
ŞİRİNGAZ PETROL ÜRÜNLERİ VE Tüp İMALAT SANAYİ TİCARET A.Ş.	20,830	0,01	0,000	0,00	230,830	0,03	251,660	0,03
LİKİTGAZ DAĞITIM VE ENDÜSTRİ A.Ş.	196,122	0,11	0,000	0,00	0,000	0,00	196,122	0,02
OZAN İLKGaz LPG PETROL AKARYAKIT DAĞITIM MADEN NAKLİYE İNŞAAT TİCARET A.Ş.	0,000	0,00	0,000	0,00	186,027	0,03	186,027	0,02
ASGAZ ANADOLU SİNAİGAZLAR A.Ş.	75,729	0,04	0,000	0,00	41,438	0,01	117,167	0,01
GASCOME PETROL DAĞITIM SAN. VE TİC. A.Ş.	0,000	0,00	0,000	0,00	102,816	0,01	102,816	0,01
SELÇUK GAZ VE PRES DÖKÜM SANAYİ VE TİCARET A.Ş.	64,004	0,04	0,000	0,00	0,000	0,00	64,004	0,01
MİLLİGAZ AKARYAKIT LPG DAĞITIM TAŞIMACILIK SANAYİ VE TİCARET A.Ş.	0,000	0,00	0,000	0,00	21,280	0,00	21,280	0,00
<b>TOPLAM</b>	<b>179.060,492</b>	<b>100</b>	<b>31.529,777</b>	<b>100</b>	<b>724.348,161</b>	<b>100</b>	<b>934.938,430</b>	<b>100</b>

**Tablo 3.7: Lisans Sahiplerine Göre LPG Satışlarının Dönemler Arası Karşılaştırması**

Lisans Sahibinin Unvanı	Ürün Türü	Mart 2017		Mart 2018		Değişim (%)
		Satış (ton)	Pay (%)	Satış (ton)	Pay (%)	
AYGAZ ANONİM ŞİRKETİ	Dökme	2.883,019	3,12	4.423,229	5,05	53,42
	Otogaz	61.009,668	66,05	57.102,901	65,17	-6,40
	Tüplü	28.480,335	30,83	26.088,811	29,78	-8,40
	<b>Firma Toplamı</b>	<b>92.373,022</b>	<b>100</b>	<b>87.614,941</b>	<b>100</b>	<b>-5,15</b>
İPRAGAZ ANONİM ŞİRKETİ	Dökme	4.114,591	11,56	3.772,392	10,73	-8,32
	Otogaz	12.088,845	33,96	12.329,078	35,07	1,99
	Tüplü	19.394,502	54,48	19.053,442	54,20	-1,76
	<b>Firma Toplamı</b>	<b>35.597,938</b>	<b>100</b>	<b>35.154,912</b>	<b>100</b>	<b>-1,24</b>
PETROL OFİSİ ANONİM ŞİRKETİ	Dökme	0,000	0,00	0,000	0,00	-
	Otogaz	29.090,645	99,99	31.836,611	99,99	9,44
	Tüplü	4,292	0,01	4,137	0,01	-3,61
	<b>Firma Toplamı</b>	<b>29.094,937</b>	<b>100</b>	<b>31.840,748</b>	<b>100</b>	<b>9,44</b>
SHELL & TURCAS PETROL ANONİM ŞİRKETİ	Dökme	0,000	0,00	0,000	0,00	-
	Otogaz	27.353,838	100,00	29.694,767	99,99	8,56
	Tüplü	0,720	0,00	2,040	0,01	183,33
	<b>Firma Toplamı</b>	<b>27.354,558</b>	<b>100</b>	<b>29.696,807</b>	<b>100</b>	<b>8,56</b>
MİLANGAZ LPG DAĞITIM TİCARET VE SANAYİ ANONİM ŞİRKETİ	Dökme	210,557	0,76	246,021	0,86	16,84
	Otogaz	17.033,078	61,69	17.568,358	61,42	3,14
	Tüplü	10.365,357	37,54	10.791,442	37,72	4,11
	<b>Firma Toplamı</b>	<b>27.608,992</b>	<b>100</b>	<b>28.605,821</b>	<b>100</b>	<b>3,61</b>
BP PETROLLERİ ANONİM ŞİRKETİ	Dökme	0,000	0,00	0,000	0,00	-
	Otogaz	16.823,526	99,99	18.832,020	99,99	11,94
	Tüplü	2,040	0,01	2,040	0,01	0,00
	<b>Firma Toplamı</b>	<b>16.825,566</b>	<b>100</b>	<b>18.834,060</b>	<b>100</b>	<b>11,94</b>
AYTEMİZ AKARYAKIT DAĞITIM ANONİM ŞİRKETİ	Dökme	0,000	0,00	0,000	0,00	-
	Otogaz	10.124,413	99,92	12.601,712	99,91	24,47
	Tüplü	8,366	0,08	10,726	0,09	28,21
	<b>Firma Toplamı</b>	<b>10.132,779</b>	<b>100</b>	<b>12.612,438</b>	<b>100</b>	<b>24,47</b>
TOTAL OIL TÜRKİYE ANONİM ŞİRKETİ	Dökme	155,806	1,87	97,503	1,09	-37,42
	Otogaz	8.153,307	98,07	8.812,719	98,87	8,09
	Tüplü	4,940	0,06	3,464	0,04	-29,88
	<b>Firma Toplamı</b>	<b>8.314,053</b>	<b>100</b>	<b>8.913,686</b>	<b>100</b>	<b>7,21</b>
AKPET GAZ ANONİM ŞİRKETİ	Dökme	3,420	0,05	3,400	0,05	-0,58
	Otogaz	7.046,981	99,68	7.224,823	99,95	2,52
	Tüplü	19,494	0,28	0,000	0,00	-100,00

Lisans Sahibinin Unvanı	Ürün Türü	Mart 2017		Mart 2018		Değişim (%)
		Satış (ton)	Pay (%)	Satış (ton)	Pay (%)	
	<b>Firma Toplamı</b>	<b>7.069,895</b>	<b>100</b>	<b>7.228,223</b>	<b>100</b>	<b>2,24</b>
<b>GÜVENAL GAZ SANAYİ VE TİCARET ANONİM ŞİRKETİ</b>	Dökme	40,352	0,67	2,399	0,04	-94,05
	Otogaz	5.971,750	98,84	5.895,853	99,46	-1,27
	Tüplü	29,756	0,49	29,540	0,50	-0,73
	<b>Firma Toplamı</b>	<b>6.041,858</b>	<b>100</b>	<b>5.927,792</b>	<b>100</b>	<b>-1,89</b>
<b>YURTPET AKARYAKIT LPG DAĞITIM PAZARLAMA SANAYİ VE TİCARET LİMİTED ŞİRKETİ</b>	Dökme	70,750	1,43	3,506	0,06	-95,04
	Otogaz	4.860,819	98,57	5.795,806	99,94	19,24
	Tüplü	0,000	0,00	0,000	0,00	-
	<b>Firma Toplamı</b>	<b>4.931,569</b>	<b>100</b>	<b>5.799,312</b>	<b>100</b>	<b>17,60</b>
<b>YILDIRIM PETROL TİCARET VE NAKLİYAT ANONİM ŞİRKETİ</b>	Dökme	0,000	0,00	0,000	0,00	-
	Otogaz	4.375,166	99,40	4.317,602	99,57	-1,32
	Tüplü	26,452	0,60	18,550	0,43	-29,87
	<b>Firma Toplamı</b>	<b>4.401,618</b>	<b>100</b>	<b>4.336,152</b>	<b>100</b>	<b>-1,49</b>
<b>GESAN YATIRIM VE TİCARET ANONİM ŞİRKETİ</b>	Dökme	4,721	0,17	3,780	0,10	-19,93
	Otogaz	2.353,167	84,48	3.272,074	88,40	39,05
	Tüplü	427,536	15,35	425,515	11,50	-0,47
	<b>Firma Toplamı</b>	<b>2.785,424</b>	<b>100</b>	<b>3.701,369</b>	<b>100</b>	<b>32,88</b>
<b>TP PETROL DAĞITIM ANONİM ŞİRKETİ</b>	Dökme	0,000	0,00	0,000	0,00	-
	Otogaz	2.560,795	100,00	3.519,663	100,00	37,44
	Tüplü	0,000	0,00	0,000	0,00	-
	<b>Firma Toplamı</b>	<b>2.560,795</b>	<b>100</b>	<b>3.519,663</b>	<b>100</b>	<b>37,44</b>
<b>KADOOĞLU PETROLÇÜLÜK TAŞIMACILIK TİCARET SANAYİ İTHALAT VE İHRACAT ANONİM ŞİRKETİ</b>	Dökme	0,000	0,00	0,000	0,00	-
	Otogaz	1.395,102	100,00	3.500,710	100,00	150,93
	Tüplü	0,000	0,00	0,000	0,00	-
	<b>Firma Toplamı</b>	<b>1.395,102</b>	<b>100</b>	<b>3.500,710</b>	<b>100</b>	<b>150,93</b>
<b>HABAŞ PETROL ÜRÜNLERİ SANAYİ VE TİCARET ANONİM ŞİRKETİ</b>	Dökme	11,740	0,45	10,940	0,40	-6,81
	Otogaz	1.379,755	52,67	1.480,820	53,99	7,32
	Tüplü	1.228,014	46,88	1.251,127	45,61	1,88
	<b>Firma Toplamı</b>	<b>2.619,509</b>	<b>100</b>	<b>2.742,887</b>	<b>100</b>	<b>4,71</b>
<b>ERAGAZ PETROL ÜRÜNLERİ SANAYİ VE TİCARET ANONİM ŞİRKETİ</b>	Dökme	2,000	0,10	6,001	0,23	200,05
	Otogaz	2.063,787	99,90	2.572,129	99,77	24,63
	Tüplü	0,000	0,00	0,000	0,00	-
	<b>Firma Toplamı</b>	<b>2.065,787</b>	<b>100</b>	<b>2.578,130</b>	<b>100</b>	<b>24,80</b>
<b>MRMAY PETROL VE PETROL ÜRÜNLERİ LPG DAĞITIM TAŞIMACILIK GIDA SANAYİ VE TİCARET ANONİM ŞİRKETİ</b>	Dökme	0,000	0,00	0,000	0,00	-
	Otogaz	51,650	100,00	1.073,570	44,31	1978,55
	Tüplü	0,000	0,00	1.349,413	55,69	-

Lisans Sahibinin Unvanı	Ürün Türü	Mart 2017		Mart 2018		Değişim (%)
		Satış (ton)	Pay (%)	Satış (ton)	Pay (%)	
	<b>Firma Toplamı</b>	<b>51,650</b>	<b>100</b>	<b>2.422,983</b>	<b>100</b>	<b>4591,16</b>
<b>YÜCEL GAZ SANAYİ VE TİCARET ANONİM ŞİRKETİ</b>	Dökme	52,430	2,94	13,900	0,58	-73,49
	Otogaz	1.266,200	70,91	2.040,340	85,40	61,14
	Tüplü	467,013	26,15	334,920	14,02	-28,28
	<b>Firma Toplamı</b>	<b>1.785,643</b>	<b>100</b>	<b>2.389,160</b>	<b>100</b>	<b>33,80</b>
<b>ERGAZ SANAYİ VE TİCARET ANONİM ŞİRKETİ</b>	Dökme	80,800	3,62	81,320	3,49	0,64
	Otogaz	276,482	12,40	234,821	10,07	-15,07
	Tüplü	1.872,563	83,98	2.015,672	86,44	7,64
	<b>Firma Toplamı</b>	<b>2.229,845</b>	<b>100</b>	<b>2.331,813</b>	<b>100</b>	<b>4,57</b>
<b>ORALGAZ SANAYİ VE TİCARET ANONİM ŞİRKETİ</b>	Dökme	5,090	0,30	8,955	0,43	75,93
	Otogaz	1.679,744	98,64	2.056,640	98,72	22,44
	Tüplü	18,101	1,06	17,804	0,85	-1,64
	<b>Firma Toplamı</b>	<b>1.702,935</b>	<b>100</b>	<b>2.083,399</b>	<b>100</b>	<b>22,34</b>
<b>NORM GAZ PETROL ÜRÜNLERİ SANAYİ TİCARET ANONİM ŞİRKETİ ÇORUM</b>	Dökme	0,000	0,00	0,000	0,00	-
	Otogaz	467,483	100,00	1.750,185	100,00	274,38
	Tüplü	0,000	0,00	0,000	0,00	-
	<b>Firma Toplamı</b>	<b>467,483</b>	<b>100</b>	<b>1.750,185</b>	<b>100</b>	<b>274,38</b>
<b>MARGAZ LPG DOLUM TEVZİİ TİCARET VE SANAYİ ANONİM ŞİRKETİ</b>	Dökme	68,310	3,99	61,924	3,59	-9,35
	Otogaz	1.305,820	76,27	1.303,604	75,56	-0,17
	Tüplü	337,954	19,74	359,639	20,85	6,42
	<b>Firma Toplamı</b>	<b>1.712,084</b>	<b>100</b>	<b>1.725,167</b>	<b>100</b>	<b>0,76</b>
<b>HÜRGAZ TİCARET VE SANAYİ ANONİM ŞİRKETİ</b>	Dökme	3,470	0,31	1,520	0,09	-56,20
	Otogaz	1.020,620	90,94	1.640,640	97,39	60,75
	Tüplü	98,200	8,75	42,420	2,52	-56,80
	<b>Firma Toplamı</b>	<b>1.122,290</b>	<b>100</b>	<b>1.684,580</b>	<b>100</b>	<b>50,10</b>
<b>KOÇGAZ DOLUM TESİSLERİ VE PETROL ÜRÜNLERİ, NAKLİYAT, OTOMOTİV, İNŞAAT, GIDA, İTHALAT, İHRACAK SANAYİ VE TİCARET LİMİTED ŞİRKETİ</b>	Dökme	0,000	0,00	0,000	0,00	-
	Otogaz	832,860	100,00	1.683,079	100,00	102,08
	Tüplü	0,000	0,00	0,000	0,00	-
	<b>Firma Toplamı</b>	<b>832,860</b>	<b>100</b>	<b>1.683,079</b>	<b>100</b>	<b>102,08</b>
<b>KALELİ BEST GAZ İNŞAAT NAKLİYE SANAYİ VE TİCARET LİMİTED ŞİRKETİ</b>	Dökme	4,500	0,32	0,000	0,00	-100,00
	Otogaz	1.417,643	99,68	1.421,049	100,00	0,24
	Tüplü	0,000	0,00	0,000	0,00	-
	<b>Firma Toplamı</b>	<b>1.422,143</b>	<b>100</b>	<b>1.421,049</b>	<b>100</b>	<b>-0,08</b>
<b>ANADOLUGAZ TİCARET VE SANAYİ ANONİM ŞİRKETİ</b>	Dökme	13,430	1,15	31,795	2,94	136,75
	Otogaz	1.057,380	90,29	944,120	87,32	-10,71
	Tüplü	100,300	8,56	105,260	9,74	4,95



Lisans Sahibinin Unvanı	Ürün Türü	Mart 2017		Mart 2018		Değişim (%)
		Satış (ton)	Pay (%)	Satış (ton)	Pay (%)	
	<b>Firma Toplamı</b>	<b>1.171,110</b>	<b>100</b>	<b>1.081,175</b>	<b>100</b>	<b>-7,68</b>
HAS-GAZ LPG DAĞITIM VE METAL SANAYİ TİCARET ANONİM ŞİRKETİ	Dökme	85,088	8,84	82,369	7,65	-3,20
	Otogaz	774,010	80,40	880,100	81,70	13,71
	Tüplü	103,568	10,76	114,741	10,65	10,79
	<b>Firma Toplamı</b>	<b>962,666</b>	<b>100</b>	<b>1.077,210</b>	<b>100</b>	<b>11,90</b>
GAZPA AKARYAKIT TARIM GIDA VE HAYVANCILIK ÜRÜNLERİ PAZARLAMA SANAYİ VE TİCARET LİMİTED ŞİRKETİ	Dökme	0,000	0,00	0,000	0,00	-
	Otogaz	1.277,325	98,37	1.016,250	94,60	-20,44
	Tüplü	21,221	1,63	58,061	5,40	173,60
	<b>Firma Toplamı</b>	<b>1.298,546</b>	<b>100</b>	<b>1.074,311</b>	<b>100</b>	<b>-17,27</b>
AKGAZ TİCARET VE SANAYİ ANONİM ŞİRKETİ	Dökme	1,400	0,36	2,860	0,27	104,29
	Otogaz	378,060	96,73	1.031,040	97,46	172,72
	Tüplü	11,374	2,91	24,058	2,27	111,52
	<b>Firma Toplamı</b>	<b>390,834</b>	<b>100</b>	<b>1.057,958</b>	<b>100</b>	<b>170,69</b>
KONGAZ PETROL ÜRÜNLERİ PAZARLAMA SANAYİ VE TİCARET ANONİM ŞİRKETİ	Dökme	12,780	1,25	11,754	1,11	-8,03
	Otogaz	402,240	39,29	428,518	40,53	6,53
	Tüplü	608,682	59,46	616,962	58,36	1,36
	<b>Firma Toplamı</b>	<b>1.023,702</b>	<b>100</b>	<b>1.057,234</b>	<b>100</b>	<b>3,28</b>
MAVİGÖL GAZ OTM.TEKSİNŞ.İLT.TUR.GID.EĞ SANAYİ TİCARET ANONİM ŞİRKETİ	Dökme	25,800	3,24	20,760	2,30	-19,53
	Otogaz	770,110	96,63	880,190	97,45	14,29
	Tüplü	1,032	0,13	2,277	0,25	120,64
	<b>Firma Toplamı</b>	<b>796,942</b>	<b>100</b>	<b>903,227</b>	<b>100</b>	<b>13,34</b>
KALEGAZ PETROL ÜRÜNLERİ TİCARET VE SANAYİ ANONİM ŞİRKETİ	Dökme	2,380	0,13	0,000	0,00	-100,00
	Otogaz	1.819,450	98,26	890,360	99,83	-51,06
	Tüplü	29,924	1,62	1,501	0,17	-94,98
	<b>Firma Toplamı</b>	<b>1.851,754</b>	<b>100</b>	<b>891,861</b>	<b>100</b>	<b>-51,84</b>
ÇELEBİ GAZ DOLUM ÜNİTESİ PETROL ÜRÜNLERİ NAKLİYE MOTORLU TAŞIT VE OTO GAZ MONTAJ OTO PARÇA SANAYİ VE TİCARET ANONİM ŞİRKETİ	Dökme	456,000	78,22	330,180	40,82	-27,59
	Otogaz	123,170	21,13	475,260	58,76	285,86
	Tüplü	3,808	0,65	3,424	0,42	-10,08
	<b>Firma Toplamı</b>	<b>582,978</b>	<b>100</b>	<b>808,864</b>	<b>100</b>	<b>38,75</b>
YENİ ULAŞLI GAZ LPG DOLUM DEPOLAMA OTOGAZ DAĞITIM PAZARLAMA NAKLİYE İMALAT İTHALAT İHRACAT SANAYİ VE TİCARET LİMİTED ŞİRKETİ	Dökme	0,000	0,00	0,000	0,00	-
	Otogaz	196,560	100,00	791,160	100,00	302,50
	Tüplü	0,000	0,00	0,000	0,00	-
	<b>Firma Toplamı</b>	<b>196,560</b>	<b>100</b>	<b>791,160</b>	<b>100</b>	<b>302,50</b>
ARGAZ LPG DOLUM TEVZİİ İNŞAAT SANAYİ VE TİCARET ANONİM ŞİRKETİ	Dökme	42,290	6,40	40,870	5,39	-3,36
	Otogaz	512,570	77,59	637,845	84,16	24,44
	Tüplü	105,743	16,01	79,160	10,44	-25,14

Lisans Sahibinin Unvanı	Ürün Türü	Mart 2017		Mart 2018		Değişim (%)
		Satış (ton)	Pay (%)	Satış (ton)	Pay (%)	
	<b>Firma Toplamı</b>	<b>660,603</b>	<b>100</b>	<b>757,875</b>	<b>100</b>	<b>14,72</b>
ENERJİ GAZ ANONİM ŞİRKETİ	Dökme	0,000	0,00	0,000	0,00	-
	Otogaz	708,700	100,00	724,090	100,00	2,17
	Tüplü	0,000	0,00	0,000	0,00	-
	<b>Firma Toplamı</b>	<b>708,700</b>	<b>100</b>	<b>724,090</b>	<b>100</b>	<b>2,17</b>
ESGAZ LPG DAĞITIM SANAYİ VE TİCARET ANONİM ŞİRKETİ	Dökme	0,000	-	707,210	100,00	-
	Otogaz	0,000	-	0,000	0,00	-
	Tüplü	0,000	-	0,000	0,00	-
	<b>Firma Toplamı</b>	<b>0,000</b>	<b>100</b>	<b>707,210</b>	<b>100</b>	<b>-</b>
TERMOPET AKARYAKIT NAKLİYAT VE TİCARET LİMİTED ŞİRKETİ	Dökme	0,000	0,00	0,000	0,00	-
	Otogaz	87,389	100,00	649,548	100,00	643,28
	Tüplü	0,000	0,00	0,000	0,00	-
	<b>Firma Toplamı</b>	<b>87,389</b>	<b>100</b>	<b>649,548</b>	<b>100</b>	<b>643,28</b>
ATA LİKİT PETROL GAZI VE PETROL ÜRÜNLERİ SANAYİ TİCARET LİMİTED ŞİRKETİ	Dökme	10,745	2,19	4,280	0,83	-60,17
	Otogaz	230,022	46,86	455,510	87,82	98,03
	Tüplü	250,122	50,95	58,875	11,35	-76,46
	<b>Firma Toplamı</b>	<b>490,889</b>	<b>100</b>	<b>518,665</b>	<b>100</b>	<b>5,66</b>
OFİSGAZ LPG PETROL TAŞIMACILIK İNŞAAT İTHALAT İHRACAT SANAYİ TİCARET ANONİM ŞİRKETİ	Dökme	0,000	-	47,299	9,12	-
	Otogaz	0,000	-	471,127	90,88	-
	Tüplü	0,000	-	0,000	0,00	-
	<b>Firma Toplamı</b>	<b>0,000</b>	<b>100</b>	<b>518,426</b>	<b>100</b>	<b>-</b>
EROL GAZ İNŞAAT NAKLİYE GIDA VE PETROL ÜRÜNLERİ OTOMOTİV SANAYİ VE TİCARET ANONİM ŞİRKETİ	Dökme	19,280	3,70	20,850	4,41	8,14
	Otogaz	482,840	92,68	451,480	95,59	-6,49
	Tüplü	18,863	3,62	0,000	0,00	-100,00
	<b>Firma Toplamı</b>	<b>520,983</b>	<b>100</b>	<b>472,330</b>	<b>100</b>	<b>-9,34</b>
GÜNEYGAZ LPG SANAYİ VE TİCARET ANONİM ŞİRKETİ	Dökme	16,000	2,84	0,000	0,00	-100,00
	Otogaz	220,850	39,26	400,350	89,42	81,28
	Tüplü	325,719	57,90	47,391	10,58	-85,45
	<b>Firma Toplamı</b>	<b>562,569</b>	<b>100</b>	<b>447,741</b>	<b>100</b>	<b>-20,41</b>
PAMUKKALE GAZ LPG DAĞITIM VE TAŞIMACILIK BETON MADEN PETROL KİMYA SANAYİ VE TİCARET LİMİTED ŞİRKETİ	Dökme	0,000	0,00	0,000	0,00	-
	Otogaz	62,115	5,63	233,755	52,25	276,33
	Tüplü	1.041,000	94,37	213,600	47,75	-79,48
	<b>Firma Toplamı</b>	<b>1.103,115</b>	<b>100</b>	<b>447,355</b>	<b>100</b>	<b>-59,45</b>
ANTGAZ LİKİT PETROL GAZI SANAYİ VE TİCARET LİMİTED ŞİRKETİ	Dökme	32,380	6,71	38,640	9,05	19,33
	Otogaz	268,870	55,70	227,030	53,19	-15,56
	Tüplü	181,501	37,60	161,151	37,76	-11,21

Lisans Sahibinin Unvanı	Ürün Türü	Mart 2017		Mart 2018		Değişim (%)
		Satış (ton)	Pay (%)	Satış (ton)	Pay (%)	
	<b>Firma Toplamı</b>	<b>482,751</b>	<b>100</b>	<b>426,821</b>	<b>100</b>	<b>-11,59</b>
EUROPETGAZ LPG DAĞITIM TAŞIMACILIK SANAYİ VE TİCARET ANONİM ŞİRKETİ	Dökme	0,000	-	12,120	2,92	-
	Otogaz	0,000	-	402,559	97,08	-
	Tüplü	0,000	-	0,000	0,00	-
	<b>Firma Toplamı</b>	<b>0,000</b>	<b>100</b>	<b>414,679</b>	<b>100</b>	<b>-</b>
TRABZONGAZ LPG SANAYİ NAKLİYAT VE TİCARET ANONİM ŞİRKETİ	Dökme	78,910	15,60	99,900	24,36	26,60
	Otogaz	283,600	56,08	216,230	52,72	-23,76
	Tüplü	143,189	28,32	94,035	22,93	-34,33
	<b>Firma Toplamı</b>	<b>505,699</b>	<b>100</b>	<b>410,165</b>	<b>100</b>	<b>-18,89</b>
ŞARKGAZ VE MADENİ YAĞLAR ANONİM ŞİRKETİ	Dökme	7,725	1,70	3,080	0,76	-60,13
	Otogaz	401,160	88,18	340,270	83,55	-15,18
	Tüplü	46,059	10,12	63,926	15,70	38,79
	<b>Firma Toplamı</b>	<b>454,944</b>	<b>100</b>	<b>407,276</b>	<b>100</b>	<b>-10,48</b>
ALGAZ AKARYAKIT LPG DAĞITIM VE NAKLİYE TİCARET LİMİTED ŞİRKETİ	Dökme	0,000	-	0,000	0,00	-
	Otogaz	0,000	-	402,980	100,00	-
	Tüplü	0,000	-	0,000	0,00	-
	<b>Firma Toplamı</b>	<b>0,000</b>	<b>100</b>	<b>402,980</b>	<b>100</b>	<b>-</b>
NARGAZ LPG DOLUM TEVZİİ İNŞAAT SANAYİ VE TİCARET ANONİM ŞİRKETİ	Dökme	0,000	0,00	9,100	2,57	-
	Otogaz	314,920	80,57	341,550	96,35	8,46
	Tüplü	75,933	19,43	3,837	1,08	-94,95
	<b>Firma Toplamı</b>	<b>390,853</b>	<b>100</b>	<b>354,487</b>	<b>100</b>	<b>-9,30</b>
ECOGAZ LPG DAĞITIM ANONİM ŞİRKETİ	Dökme	0,000	-	0,000	0,00	-
	Otogaz	0,000	-	350,478	100,00	-
	Tüplü	0,000	-	0,000	0,00	-
	<b>Firma Toplamı</b>	<b>0,000</b>	<b>100</b>	<b>350,478</b>	<b>100</b>	<b>-</b>
ADAGAZ LPG AKARYAKIT VE MADENİ YAĞLAR DEPOLAMA PAZARLAMA SANAYİ VE TİCARET ANONİM ŞİRKETİ	Dökme	0,000	0,00	0,000	0,00	-
	Otogaz	32,080	100,00	132,152	41,86	311,95
	Tüplü	0,000	0,00	183,555	58,14	-
	<b>Firma Toplamı</b>	<b>32,080</b>	<b>100</b>	<b>315,707</b>	<b>100</b>	<b>884,12</b>
SURGAZ AKARYAKIT NAKLİYE SANAYİ VE TİCARET LİMİTED ŞİRKETİ	Dökme	2.073,760	94,65	0,000	0,00	-100,00
	Otogaz	117,230	5,35	308,580	100,00	163,23
	Tüplü	0,000	0,00	0,000	0,00	-
	<b>Firma Toplamı</b>	<b>2.190,990</b>	<b>100</b>	<b>308,580</b>	<b>100</b>	<b>-85,92</b>
ULUSGAZ PETROL VE PETROL ÜRÜNLERİ NAKLİYE SANAYİ VE TİCARET LİMİTED ŞİRKETİ	Dökme	0,000	-	204,925	77,67	-
	Otogaz	0,000	-	58,930	22,33	-
	Tüplü	0,000	-	0,000	0,00	-

Lisans Sahibinin Unvanı	Ürün Türü	Mart 2017		Mart 2018		Değişim (%)
		Satış (ton)	Pay (%)	Satış (ton)	Pay (%)	
	<b>Firma Toplamı</b>	<b>0,000</b>	<b>100</b>	<b>263,855</b>	<b>100</b>	-
<b>HİSARGAZ AKARYAKIT NAKLİYE SANAYİ İNŞAAT TİCARET TURİZM İTHALAT İHRACAT LİMİTED ŞİRKETİ</b>	Dökme	82,200	64,43	180,200	69,84	119,22
	Otogaz	45,380	35,57	77,800	30,16	71,44
	Tüplü	0,000	0,00	0,000	0,00	-
	<b>Firma Toplamı</b>	<b>127,580</b>	<b>100</b>	<b>258,000</b>	<b>100</b>	<b>102,23</b>
<b>BİRGAZ PETROL ÜRÜNLERİ İNŞ.NAK.SANAYİ ve TİCARET LİMİTED ŞİRKETİ</b>	Dökme	0,000	0,00	0,000	0,00	-
	Otogaz	278,580	100,00	254,760	100,00	-8,55
	Tüplü	0,000	0,00	0,000	0,00	-
	<b>Firma Toplamı</b>	<b>278,580</b>	<b>100</b>	<b>254,760</b>	<b>100</b>	<b>-8,55</b>
<b>STAR SIVILAŞTIRILMIŞ GAZLAR DAĞITIM VE PAZARLAMA ANONİM ŞİRKETİ</b>	Dökme	0,000	0,00	0,000	0,00	-
	Otogaz	40,190	100,00	250,820	100,00	524,09
	Tüplü	0,000	0,00	0,000	0,00	-
	<b>Firma Toplamı</b>	<b>40,190</b>	<b>100</b>	<b>250,820</b>	<b>100</b>	<b>524,09</b>
<b>TURKUAZ PETROL ÜRÜNLERİ ANONİM ŞİRKETİ</b>	Dökme	0,000	0,00	0,000	0,00	-
	Otogaz	634,286	100,00	232,900	100,00	-63,28
	Tüplü	0,000	0,00	0,000	0,00	-
	<b>Firma Toplamı</b>	<b>634,286</b>	<b>100</b>	<b>232,900</b>	<b>100</b>	<b>-63,28</b>
<b>AKÇAGAZ PETROL ÜRÜNLERİ SANAYİ VE TİCARET ANONİM ŞİRKETİ</b>	Dökme	0,000	0,00	6,860	3,02	-
	Otogaz	0,000	0,00	0,000	0,00	-
	Tüplü	203,319	100,00	220,146	96,98	8,28
	<b>Firma Toplamı</b>	<b>203,319</b>	<b>100</b>	<b>227,006</b>	<b>100</b>	<b>11,65</b>
<b>YAMAN GAZ TİCARET VE SANAYİ ANONİM ŞİRKETİ</b>	Dökme	0,000	0,00	0,000	0,00	-
	Otogaz	224,750	73,65	201,550	100,00	-10,32
	Tüplü	80,424	26,35	0,000	0,00	-100,00
	<b>Firma Toplamı</b>	<b>305,174</b>	<b>100</b>	<b>201,550</b>	<b>100</b>	<b>-33,96</b>
<b>GÜNEŞ GAZ ULUSLARARASI NAKLİYAT TİCARET VE SANAYİ ANONİM ŞİRKETİ</b>	Dökme	93,813	44,42	94,954	49,33	1,22
	Otogaz	0,000	0,00	0,000	0,00	-
	Tüplü	117,370	55,58	97,548	50,67	-16,89
	<b>Firma Toplamı</b>	<b>211,183</b>	<b>100</b>	<b>192,502</b>	<b>100</b>	<b>-8,85</b>
<b>AVGAZ LPG DOLUM TEVZİ PETROL İNŞAAT NAKLİYAT LİMİTED ŞİRKETİ</b>	Dökme	0,000	0,00	0,000	0,00	-
	Otogaz	121,560	100,00	189,290	100,00	55,72
	Tüplü	0,000	0,00	0,000	0,00	-
	<b>Firma Toplamı</b>	<b>121,560</b>	<b>100</b>	<b>189,290</b>	<b>100</b>	<b>55,72</b>
<b>ŞANGAZ LPG AKARYAKIT ÜRÜNLERİ TARIM GIDA İNŞAAT SANAYİ VE TİCARET ANONİM ŞİRKETİ</b>	Dökme	0,000	0,00	0,000	0,00	-
	Otogaz	165,178	100,00	168,870	100,00	2,24
	Tüplü	0,000	0,00	0,000	0,00	-

Lisans Sahibinin Unvanı	Ürün Türü	Mart 2017		Mart 2018		Değişim (%)
		Satış (ton)	Pay (%)	Satış (ton)	Pay (%)	
	<b>Firma Toplamı</b>	<b>165,178</b>	<b>100</b>	<b>168,870</b>	<b>100</b>	<b>2,24</b>
<b>COŞKUNAL GAZ NAKLİYAT İNŞAAT SANAYİ TİCARET ANONİM ŞİRKETİ</b>	Dökme	0,000	0,00	0,000	0,00	-
	Otogaz	71,830	100,00	156,250	100,00	117,53
	Tüplü	0,000	0,00	0,000	0,00	-
	<b>Firma Toplamı</b>	<b>71,830</b>	<b>100</b>	<b>156,250</b>	<b>100</b>	<b>117,53</b>
<b>EUROGAZ GAZ DAĞITIM ANONİM ŞİRKETİ</b>	Dökme	377,970	55,10	16,771	11,21	-95,56
	Otogaz	308,002	44,90	132,818	88,79	-56,88
	Tüplü	0,000	0,00	0,000	0,00	-
	<b>Firma Toplamı</b>	<b>685,972</b>	<b>100</b>	<b>149,589</b>	<b>100</b>	<b>-78,19</b>
<b>SORGUN AS-GAZ TÜP DOLUM SANAYİ VE TİCARET ANONİM ŞİRKETİ</b>	Dökme	2,410	1,42	0,000	0,00	-100,00
	Otogaz	132,741	77,99	115,240	100,00	-13,18
	Tüplü	35,060	20,60	0,000	0,00	-100,00
	<b>Firma Toplamı</b>	<b>170,211</b>	<b>100</b>	<b>115,240</b>	<b>100</b>	<b>-32,30</b>
<b>EKSON GRUP PETROLCÜLÜK SANAYİ VE TİCARET ANONİM ŞİRKETİ</b>	Dökme	383,140	98,24	0,000	0,00	-100,00
	Otogaz	6,866	1,76	111,776	100,00	1527,96
	Tüplü	0,000	0,00	0,000	0,00	-
	<b>Firma Toplamı</b>	<b>390,006</b>	<b>100</b>	<b>111,776</b>	<b>100</b>	<b>-71,34</b>
<b>JETGAZ PETROL ÜRÜNLERİ SANAYİ VE TİC.AŞ.</b>	Dökme	0,000	0,00	0,000	0,00	-
	Otogaz	179,600	100,00	110,700	100,00	-38,36
	Tüplü	0,000	0,00	0,000	0,00	-
	<b>Firma Toplamı</b>	<b>179,600</b>	<b>100</b>	<b>110,700</b>	<b>100</b>	<b>-38,36</b>
<b>PEGAGAZ ANONİM ŞİRKETİ</b>	Dökme	0,000	0,00	0,000	0,00	-
	Otogaz	0,000	0,00	0,000	0,00	-
	Tüplü	96,110	100,00	101,406	100,00	5,51
	<b>Firma Toplamı</b>	<b>96,110</b>	<b>100</b>	<b>101,406</b>	<b>100</b>	<b>5,51</b>
<b>TORSAN ORMAN SANAYİ VE TİCARET LİMİTED ŞİRKETİ</b>	Dökme	0,000	0,00	0,000	0,00	-
	Otogaz	4,760	6,28	4,820	4,92	1,26
	Tüplü	71,014	93,72	93,144	95,08	31,16
	<b>Firma Toplamı</b>	<b>75,774</b>	<b>100</b>	<b>97,964</b>	<b>100</b>	<b>29,28</b>
<b>ŞİRİNGAZ PETROL ÜRÜNLERİ VE TÜP İMALAT SANAYİ TİCARET ANONİM ŞİRKETİ</b>	Dökme	0,000	0,00	0,000	0,00	-
	Otogaz	41,230	90,52	81,100	91,45	96,70
	Tüplü	4,320	9,48	7,580	8,55	75,46
	<b>Firma Toplamı</b>	<b>45,550</b>	<b>100</b>	<b>88,680</b>	<b>100</b>	<b>94,69</b>
<b>LİKİTGAZ DAĞITIM VE ENDÜSTRİ ANONİM ŞİRKETİ</b>	Dökme	0,000	0,00	0,000	0,00	-
	Otogaz	0,000	0,00	0,000	0,00	-
	Tüplü	66,149	100,00	72,457	100,00	9,54

Lisans Sahibinin Unvanı	Ürün Türü	Mart 2017		Mart 2018		Değişim (%)
		Satış (ton)	Pay (%)	Satış (ton)	Pay (%)	
	<b>Firma Toplamı</b>	<b>66,149</b>	<b>100</b>	<b>72,457</b>	<b>100</b>	<b>9,54</b>
GASCOM PETROL DAĞITIM SAN. VE TİC. A.Ş.	Dökme	0,000	-	0,000	0,00	-
	Otogaz	0,000	-	43,583	100,00	-
	Tüplü	0,000	-	0,000	0,00	-
	<b>Firma Toplamı</b>	<b>0,000</b>	<b>100</b>	<b>43,583</b>	<b>100</b>	<b>-</b>
ASGAZ ANADOLU SİNAİGAZLAR ANONİM ŞİRKETİ	Dökme	0,000	0,00	0,000	0,00	-
	Otogaz	4,507	11,87	16,442	37,94	264,81
	Tüplü	33,478	88,13	26,897	62,06	-19,66
	<b>Firma Toplamı</b>	<b>37,985</b>	<b>100</b>	<b>43,339</b>	<b>100</b>	<b>14,10</b>
SELÇUK GAZ VE PRES DÖKÜM SANAYİ VE TİCARET ANONİM ŞİRKETİ	Dökme	0,000	0,00	0,000	0,00	-
	Otogaz	0,000	0,00	0,000	0,00	-
	Tüplü	32,385	100,00	26,832	100,00	-17,15
	<b>Firma Toplamı</b>	<b>32,385</b>	<b>100</b>	<b>26,832</b>	<b>100</b>	<b>-17,15</b>
GAPGAZ LPG DOLUM TEVZİ TİCARET SANAYİ ANONİM ŞİRKETİ	Dökme	5,000	10,00	0,000	-	-100,00
	Otogaz	45,000	90,00	0,000	-	-100,00
	Tüplü	0,000	0,00	0,000	-	-
	<b>Firma Toplamı</b>	<b>50,000</b>	<b>100</b>	<b>0,000</b>	<b>100</b>	<b>-100,00</b>
GAZMER PETROL ÜRÜNLERİ PLASTİK VE KAUKÇUK SANAYİ VE TİCARET ANONİM ŞİRKETİ	Dökme	0,000	0,00	0,000	-	-
	Otogaz	691,710	91,00	0,000	-	-100,00
	Tüplü	68,390	9,00	0,000	-	-100,00
	<b>Firma Toplamı</b>	<b>760,100</b>	<b>100</b>	<b>0,000</b>	<b>100</b>	<b>-100,00</b>
KARADENİZ TÜPGAZ SANAYİ VE TİCARET ANONİM ŞİRKETİ	Dökme	70,995	10,07	0,000	-	-100,00
	Otogaz	177,102	25,13	0,000	-	-100,00
	Tüplü	456,705	64,80	0,000	-	-100,00
	<b>Firma Toplamı</b>	<b>704,802</b>	<b>100</b>	<b>0,000</b>	<b>100</b>	<b>-100,00</b>
LİPETGAZ LPG DAĞITIM TAŞIMACILIK SANAYİ VE TİCARET ANONİM ŞİRKETİ	Dökme	1.000,100	100,00	0,000	-	-100,00
	Otogaz	0,000	0,00	0,000	-	-
	Tüplü	0,000	0,00	0,000	-	-
	<b>Firma Toplamı</b>	<b>1.000,100</b>	<b>100</b>	<b>0,000</b>	<b>100</b>	<b>-100,00</b>
MY GAZ DAĞITIM DEPOÇULUK PETROL TAŞIMACILIK SANAYİ VE TİCARET LİMİTED ŞİRKETİ	Dökme	0,000	0,00	0,000	-	-
	Otogaz	57,600	100,00	0,000	-	-100,00
	Tüplü	0,000	0,00	0,000	-	-
	<b>Firma Toplamı</b>	<b>57,600</b>	<b>100</b>	<b>0,000</b>	<b>100</b>	<b>-100,00</b>
OZAN İLKGAZ LPG PETROL AKARYAKIT DAĞITIM MADEN NAKLİYE İNŞAAT TİCARET ANONİM ŞİRKETİ	Dökme	500,000	97,09	0,000	-	-100,00
	Otogaz	15,000	2,91	0,000	-	-100,00
	Tüplü	0,000	0,00	0,000	-	-

Lisans Sahibinin Unvanı	Ürün Türü	Mart 2017		Mart 2018		Değişim (%)
		Satış (ton)	Pay (%)	Satış (ton)	Pay (%)	
	<b>Firma Toplamı</b>	<b>515,000</b>	<b>100</b>	<b>0,000</b>	<b>100</b>	<b>-100,00</b>
<b>PET GAZ ANONİM ŞİRKETİ</b>	Dökme	0,000	0,00	0,000	-	-
	Otogaz	0,000	0,00	0,000	-	-
	Tüplü	0,165	100,00	0,000	-	-100,00
	<b>Firma Toplamı</b>	<b>0,165</b>	<b>100</b>	<b>0,000</b>	<b>100</b>	<b>-100,00</b>
<b>UNİVERSAL GAZ ANONİM ŞİRKETİ</b>	Dökme	141,709	100,00	0,000	-	-100,00
	Otogaz	0,000	0,00	0,000	-	-
	Tüplü	0,000	0,00	0,000	-	-
	<b>Firma Toplamı</b>	<b>141,709</b>	<b>100</b>	<b>0,000</b>	<b>100</b>	<b>-100,00</b>
<b>UZMANGAZ GAZ DAĞITIM PETROL ÜRÜNLERİ SANAYİ VE TİCARET LİMİTED ŞİRKETİ</b>	Dökme	0,000	0,00	0,000	-	-
	Otogaz	10,500	100,00	0,000	-	-100,00
	Tüplü	0,000	0,00	0,000	-	-
	<b>Firma Toplamı</b>	<b>10,500</b>	<b>100</b>	<b>0,000</b>	<b>100</b>	<b>-100,00</b>
<b>YURTGAZ LPG DAĞITIM ÜRÜNLERİ PAZARLAMA SANAYİ VE TİCARET ANONİM ŞİRKETİ</b>	Dökme	29,533	8,35	0,000	-	-100,00
	Otogaz	222,721	63,00	0,000	-	-100,00
	Tüplü	101,250	28,64	0,000	-	-100,00
	<b>Firma Toplamı</b>	<b>353,504</b>	<b>100</b>	<b>0,000</b>	<b>100</b>	<b>-100,00</b>
<b>Genel Toplam</b>		<b>316.499,094</b>	<b>100</b>	<b>330.833,848</b>	<b>100</b>	<b>4,53</b>

**Tablo 3.8: Mart 2018 Döneminde Standardize LPG Satışlarının Dağıtıcılara Göre Dağılımı**

Lisans Sahibinin Unvanı	Mart 2018	
	Satış (ton)	Pay (%)
AYGAZ ANONİM ŞİRKETİ	2.012,578	47,52
İPRAGAZ ANONİM ŞİRKETİ	1.515,769	35,79
ESGAZ LPG DAĞITIM SANAYİ VE TİCARET ANONİM ŞİRKETİ	707,210	16,70
<b>TOPLAM</b>	<b>4.235,557</b>	<b>100</b>



### 3.4. İllere Göre LPG Satışları

**Tablo 3.9: Mart 2018 Döneminde LPG Satışlarının İllere ve Ürün Türüne Göre Dağılımı**

İl	Tüplü		Dökme		Otogaz		Toplam	
	Satış (ton)	Pay (%)	Satış (ton)	Pay (%)	Satış (ton)	Pay (%)	Satış (ton)	Pay (%)
ANKARA	2.468,011	3,84	322,875	3,02	30.633,322	11,97	<b>33.424,208</b>	<b>10,10</b>
İSTANBUL	5.058,705	7,87	1.709,847	15,97	21.767,877	8,51	<b>28.536,429</b>	<b>8,63</b>
İZMİR	5.454,308	8,49	2.062,541	19,27	13.181,283	5,15	<b>20.698,132</b>	<b>6,26</b>
KONYA	3.107,351	4,83	47,419	0,44	10.607,822	4,15	<b>13.762,592</b>	<b>4,16</b>
ANTALYA	3.764,815	5,86	346,982	3,24	8.520,649	3,33	<b>12.632,446</b>	<b>3,82</b>
ADANA	2.896,831	4,51	179,016	1,67	7.784,626	3,04	<b>10.860,473</b>	<b>3,28</b>
BURSA	1.485,285	2,31	141,004	1,32	7.714,861	3,02	<b>9.341,150</b>	<b>2,82</b>
MERSİN	2.549,299	3,97	96,217	0,90	6.593,631	2,58	<b>9.239,147</b>	<b>2,79</b>
MANİSA	1.835,392	2,86	90,153	0,84	6.644,673	2,60	<b>8.570,218</b>	<b>2,59</b>
GAZİANTEP	1.865,477	2,90	94,231	0,88	6.070,297	2,37	<b>8.030,005</b>	<b>2,43</b>
KOCAELİ	865,120	1,35	1.201,797	11,23	5.737,182	2,24	<b>7.804,099</b>	<b>2,36</b>
ŞANLIURFA	1.118,411	1,74	77,867	0,73	6.307,576	2,47	<b>7.503,854</b>	<b>2,27</b>
KAYSERİ	913,884	1,42	9,396	0,09	6.453,565	2,52	<b>7.376,845</b>	<b>2,23</b>
HATAY	2.110,806	3,28	101,055	0,94	4.731,149	1,85	<b>6.943,010</b>	<b>2,10</b>
SAKARYA	743,759	1,16	111,201	1,04	5.641,003	2,20	<b>6.495,963</b>	<b>1,96</b>
KAHRAMANMARAŞ	961,002	1,50	64,934	0,61	5.258,524	2,06	<b>6.284,460</b>	<b>1,90</b>
DENİZLİ	1.239,656	1,93	26,746	0,25	4.966,799	1,94	<b>6.233,201</b>	<b>1,88</b>
MUĞLA	1.658,870	2,58	80,806	0,75	4.393,211	1,72	<b>6.132,887</b>	<b>1,85</b>
AYDIN	1.487,449	2,31	28,163	0,26	4.499,229	1,76	<b>6.014,841</b>	<b>1,82</b>
BALIKESİR	1.255,841	1,95	287,558	2,69	4.470,799	1,75	<b>6.014,198</b>	<b>1,82</b>
SAMSUN	946,303	1,47	37,481	0,35	4.534,479	1,77	<b>5.518,263</b>	<b>1,67</b>
TEKİRDAĞ	868,979	1,35	1.922,344	17,96	2.060,447	0,81	<b>4.851,770</b>	<b>1,47</b>
AFYONKARAHİSAR	765,854	1,19	34,898	0,33	3.405,202	1,33	<b>4.205,954</b>	<b>1,27</b>
DİYARBAKIR	752,072	1,17	24,201	0,23	2.974,338	1,16	<b>3.750,611</b>	<b>1,13</b>
ESKİŞEHİR	379,558	0,59	86,538	0,81	3.036,391	1,19	<b>3.502,487</b>	<b>1,06</b>
KÜTAHYA	440,177	0,68	11,701	0,11	2.972,407	1,16	<b>3.424,285</b>	<b>1,04</b>
ÇORUM	376,596	0,59	4,120	0,04	2.775,682	1,08	<b>3.156,398</b>	<b>0,95</b>
OSMANİYE	547,235	0,85	17,402	0,16	2.451,311	0,96	<b>3.015,948</b>	<b>0,91</b>
ADİYAMAN	442,505	0,69	11,211	0,10	2.539,178	0,99	<b>2.992,894</b>	<b>0,90</b>
MALATYA	437,535	0,68	9,206	0,09	2.406,489	0,94	<b>2.853,230</b>	<b>0,86</b>
ORDU	961,515	1,50	9,222	0,09	1.839,955	0,72	<b>2.810,692</b>	<b>0,85</b>
ZONGULDAK	700,843	1,09	14,143	0,13	1.981,772	0,77	<b>2.696,758</b>	<b>0,82</b>
TOKAT	448,689	0,70	7,650	0,07	2.102,846	0,82	<b>2.559,185</b>	<b>0,77</b>
TRABZON	1.045,978	1,63	47,152	0,44	1.454,476	0,57	<b>2.547,606</b>	<b>0,77</b>
SİVAS	357,579	0,56	5,831	0,05	2.136,069	0,83	<b>2.499,479</b>	<b>0,76</b>
ISPARTA	419,942	0,65	7,138	0,07	2.022,050	0,79	<b>2.449,130</b>	<b>0,74</b>

İl	Tüplü		Dökme		Otogaz		Toplam	
	Satış (ton)	Pay (%)	Satış (ton)	Pay (%)	Satış (ton)	Pay (%)	Satış (ton)	Pay (%)
KIRIKKALE	172,892	0,27	89,617	0,84	2.159,059	0,84	<b>2.421,568</b>	<b>0,73</b>
ÇANAĞKALE	582,689	0,91	136,754	1,28	1.668,851	0,65	<b>2.388,294</b>	<b>0,72</b>
YOZGAT	342,368	0,53	6,584	0,06	1.999,107	0,78	<b>2.348,059</b>	<b>0,71</b>
AKSARAY	309,270	0,48	17,491	0,16	1.964,324	0,77	<b>2.291,085</b>	<b>0,69</b>
KASTAMONU	400,590	0,62	17,410	0,16	1.697,661	0,66	<b>2.115,661</b>	<b>0,64</b>
DÜZCE	277,242	0,43	12,020	0,11	1.811,044	0,71	<b>2.100,306</b>	<b>0,63</b>
ERZURUM	382,368	0,59	17,320	0,16	1.677,295	0,66	<b>2.076,983</b>	<b>0,63</b>
UŞAK	268,989	0,42	8,740	0,08	1.775,648	0,69	<b>2.053,377</b>	<b>0,62</b>
AMASYA	246,192	0,38	16,248	0,15	1.723,969	0,67	<b>1.986,409</b>	<b>0,60</b>
ELAZIĞ	403,227	0,63	19,838	0,19	1.537,906	0,60	<b>1.960,971</b>	<b>0,59</b>
BURDUR	293,215	0,46	16,816	0,16	1.638,725	0,64	<b>1.948,756</b>	<b>0,59</b>
BOLU	226,143	0,35	57,050	0,53	1.639,953	0,64	<b>1.923,146</b>	<b>0,58</b>
VAN	589,423	0,92	4,400	0,04	1.306,806	0,51	<b>1.900,629</b>	<b>0,57</b>
NEVŞEHİR	195,368	0,30	148,350	1,39	1.490,800	0,58	<b>1.834,518</b>	<b>0,55</b>
GİRESUN	637,267	0,99	9,960	0,09	1.122,740	0,44	<b>1.769,967</b>	<b>0,54</b>
NIĞDE	127,500	0,20	8,230	0,08	1.532,146	0,60	<b>1.667,876</b>	<b>0,50</b>
EDİRNE	498,711	0,78	24,172	0,23	1.031,811	0,40	<b>1.554,694</b>	<b>0,47</b>
MARDİN	318,106	0,49	14,311	0,13	1.210,188	0,47	<b>1.542,605</b>	<b>0,47</b>
BATMAN	236,963	0,37	309,418	2,89	772,098	0,30	<b>1.318,479</b>	<b>0,40</b>
KIRŞEHİR	118,893	0,18	1,376	0,01	1.180,602	0,46	<b>1.300,871</b>	<b>0,39</b>
KIRKLARELİ	292,440	0,45	27,161	0,25	938,169	0,37	<b>1.257,770</b>	<b>0,38</b>
KARABÜK	173,679	0,27	73,960	0,69	1.007,990	0,39	<b>1.255,629</b>	<b>0,38</b>
KARAMAN	165,529	0,26	26,776	0,25	1.003,089	0,39	<b>1.195,394</b>	<b>0,36</b>
SİNOP	317,844	0,49	32,650	0,31	765,687	0,30	<b>1.116,181</b>	<b>0,34</b>
BARTIN	272,077	0,42	2,900	0,03	738,734	0,29	<b>1.013,711</b>	<b>0,31</b>
RİZE	391,110	0,61	10,975	0,10	593,784	0,23	<b>995,869</b>	<b>0,30</b>
ERZİNCAN	143,975	0,22	17,950	0,17	780,127	0,30	<b>942,052</b>	<b>0,28</b>
ÇANKIRI	112,587	0,18	10,891	0,10	785,903	0,31	<b>909,381</b>	<b>0,27</b>
BİLECİK	117,824	0,18	28,996	0,27	754,683	0,29	<b>901,503</b>	<b>0,27</b>
AĞRI	236,872	0,37	14,620	0,14	623,030	0,24	<b>874,522</b>	<b>0,26</b>
YALOVA	134,431	0,21	51,246	0,48	643,641	0,25	<b>829,318</b>	<b>0,25</b>
MUŞ	205,234	0,32	20,710	0,19	568,185	0,22	<b>794,129</b>	<b>0,24</b>
BİTLİS	228,152	0,35	8,910	0,08	474,776	0,19	<b>711,838</b>	<b>0,22</b>
BİNGÖL	237,809	0,37	12,939	0,12	358,117	0,14	<b>608,865</b>	<b>0,18</b>
KİLİS	177,167	0,28	0,000	0,00	381,424	0,15	<b>558,591</b>	<b>0,17</b>
KARS	185,003	0,29	1,525	0,01	348,737	0,14	<b>535,265</b>	<b>0,16</b>
ŞIRNAK	331,029	0,51	15,824	0,15	169,750	0,07	<b>516,603</b>	<b>0,16</b>
ARTVİN	230,207	0,36	12,071	0,11	225,518	0,09	<b>467,796</b>	<b>0,14</b>
SİİRT	169,681	0,26	10,982	0,10	274,150	0,11	<b>454,813</b>	<b>0,14</b>

İl	Tüplü		Dökme		Otogaz		Toplam	
	Satış (ton)	Pay (%)	Satış (ton)	Pay (%)	Satış (ton)	Pay (%)	Satış (ton)	Pay (%)
<b>GÜMÜŞHANE</b>	104,370	0,16	1,050	0,01	250,869	0,10	<b>356,289</b>	<b>0,11</b>
<b>IĞDIR</b>	210,534	0,33	12,380	0,12	116,960	0,05	<b>339,874</b>	<b>0,10</b>
<b>HAKKARİ</b>	221,577	0,34	15,950	0,15	70,974	0,03	<b>308,501</b>	<b>0,09</b>
<b>BAYBURT</b>	47,755	0,07	1,240	0,01	171,394	0,07	<b>220,389</b>	<b>0,07</b>
<b>ARDAHAN</b>	105,941	0,16	11,660	0,11	99,732	0,04	<b>217,333</b>	<b>0,07</b>
<b>TUNCELİ</b>	106,651	0,17	14,050	0,13	94,429	0,04	<b>215,130</b>	<b>0,07</b>
<b>TOPLAM</b>	<b>64.278,526</b>	<b>100</b>	<b>10.703,567</b>	<b>100</b>	<b>255.851,755</b>	<b>100</b>	<b>330.833,848</b>	<b>100</b>

## 4. İller Bazında LPG Satışlarının Dağıtıcılara ve Ürün Türüne Göre Ayrıntılı Dağılımı

Tablo 4.1: Adana

Lisans Sahibinin Unvanı	Tüplü		Dökme		Otogaz		Toplam	
	Satış(ton)	Pay(%)	Satış(ton)	Pay(%)	Satış(ton)	Pay(%)	Satış(ton)	Pay(%)
AYGAZ A.Ş.	1.374,288	47,44	13,239	7,40	1.104,717	14,19	<b>2.492,244</b>	<b>22,95</b>
SHELL & TURCAS PETROL A.Ş.	0,000	0,00	0,000	0,00	1.316,396	16,91	<b>1.316,396</b>	<b>12,12</b>
MİLANGAZ LPG DAĞITIM TİC. VE SAN. A.Ş.	401,961	13,88	0,000	0,00	757,584	9,73	<b>1.159,545</b>	<b>10,68</b>
PETROL OFİSİ A.Ş.	0,000	0,00	0,000	0,00	1.103,069	14,17	<b>1.103,069</b>	<b>10,16</b>
İPRAGAZ A.Ş.	716,654	24,74	155,637	86,94	57,554	0,74	<b>929,845</b>	<b>8,56</b>
YÜCEL GAZ SAN. VE TİC. A.Ş.	149,880	5,17	5,140	2,87	723,170	9,29	<b>878,190</b>	<b>8,09</b>
BP PETROLLERİ A.Ş.	0,000	0,00	0,000	0,00	814,516	10,46	<b>814,516</b>	<b>7,50</b>
ERAGAZ PETROL ÜRÜNLERİ SAN. VE TİC. A.Ş.	0,000	0,00	0,000	0,00	285,311	3,67	<b>285,311</b>	<b>2,63</b>
AKPET GAZ A.Ş.	0,000	0,00	0,000	0,00	267,653	3,44	<b>267,653</b>	<b>2,46</b>
AYTEMİZ AKARYAKIT DAĞITIM A.Ş.	0,000	0,00	0,000	0,00	250,796	3,22	<b>250,796</b>	<b>2,31</b>
MARGAZ LPG DOLUM TEVZİİ TİC. VE SAN. A.Ş.	97,035	3,35	5,000	2,79	114,810	1,47	<b>216,845</b>	<b>2,00</b>
KADOOĞLU PETROLÇÜLÜK TAŞ. TİC. SAN. İTH. VE İHR. A.Ş.	0,000	0,00	0,000	0,00	214,097	2,75	<b>214,097</b>	<b>1,97</b>
YURTPET AKARYAKIT LPG DAĞ. PAZ. SAN. VE TİC. LTD. ŞTİ.	0,000	0,00	0,000	0,00	161,130	2,07	<b>161,130</b>	<b>1,48</b>
YILDIRIM PETROL TİCARET VE NAKLİYAT A.Ş.	0,000	0,00	0,000	0,00	158,161	2,03	<b>158,161</b>	<b>1,46</b>
GÜVENAL GAZ SAN. VE TİC. A.Ş.	0,000	0,00	0,000	0,00	147,458	1,89	<b>147,458</b>	<b>1,36</b>
ERGAZ SAN. VE TİC. A.Ş.	95,121	3,28	0,000	0,00	0,000	0,00	<b>95,121</b>	<b>0,88</b>
YENİ ULAŞLI GAZ LPG DOLUM DEPOLAMA OTOGAZ DAĞ. PAZ. NAK. İMALAT İTH. İHR. SAN. VE TİC. LTD. ŞTİ.	0,000	0,00	0,000	0,00	94,600	1,22	<b>94,600</b>	<b>0,87</b>
TP PETROL DAĞITIM A.Ş.	0,000	0,00	0,000	0,00	71,815	0,92	<b>71,815</b>	<b>0,66</b>
TORSAN ORMAN SAN. VE TİC. LTD. ŞTİ.	60,947	2,10	0,000	0,00	0,000	0,00	<b>60,947</b>	<b>0,56</b>
TOTAL OIL TÜRKİYE A.Ş.	0,000	0,00	0,000	0,00	45,040	0,58	<b>45,040</b>	<b>0,41</b>
AKGAZ TİC. VE SAN. A.Ş.	0,000	0,00	0,000	0,00	36,500	0,47	<b>36,500</b>	<b>0,34</b>
MAVİGÖL GAZ OTM.TEKSİNŞ.İLT.TUR.GID.EĞ SANAYİ TİCARET A.Ş.	0,000	0,00	0,000	0,00	11,900	0,15	<b>11,900</b>	<b>0,11</b>
ORALGAZ SAN. VE TİC. A.Ş.	0,000	0,00	0,000	0,00	10,205	0,13	<b>10,205</b>	<b>0,09</b>
HAS-GAZ LPG DAĞITIM VE METAL SANAYİ TİCARET A.Ş.	0,000	0,00	0,000	0,00	9,300	0,12	<b>9,300</b>	<b>0,09</b>
ŞİRİNGAZ PETROL ÜRÜNLERİ VE TÜP İMALAT SANAYİ TİCARET A.Ş.	0,000	0,00	0,000	0,00	8,380	0,11	<b>8,380</b>	<b>0,08</b>
KOÇGAZ DOLUM TESİSLERİ VE PETROL ÜRÜNLERİ, NAKLİYAT, OTOMOTİV, İNŞAAT, GIDA, İTHALAT, İHRACAK SAN. VE TİC. LTD. ŞTİ.	0,000	0,00	0,000	0,00	7,994	0,10	<b>7,994</b>	<b>0,07</b>
STAR SIVILAŞTIRILMIŞ GAZLAR DAĞITIM VE PAZARLAMA A.Ş.	0,000	0,00	0,000	0,00	7,530	0,10	<b>7,530</b>	<b>0,07</b>
EROL GAZ İNŞ. NAK. GIDA VE PETROL ÜRÜNLERİ OTO. SAN. VE TİC. A.Ş.	0,000	0,00	0,000	0,00	4,940	0,06	<b>4,940</b>	<b>0,05</b>
GÜNEŞ GAZ ULUSLARARASI NAKLİYAT TİC. VE SAN. A.Ş.	0,945	0,03	0,000	0,00	0,000	0,00	<b>0,945</b>	<b>0,01</b>
<b>TOPLAM</b>	<b>2.896,831</b>	<b>100,00</b>	<b>179,016</b>	<b>100,00</b>	<b>7.784,626</b>	<b>100,00</b>	<b>10.860,473</b>	<b>100,00</b>

**Tablo 4.2: Adıyaman**

Lisans Sahibinin Unvanı	Tüplü		Dökme		Otogaz		Toplam	
	Satış(ton)	Pay(%)	Satış(ton)	Pay(%)	Satış(ton)	Pay(%)	Satış(ton)	Pay(%)
AYGAZ A.Ş.	144,128	32,57	0,000	0,00	248,975	9,81	<b>393,103</b>	<b>13,13</b>
GÜVENAL GAZ SAN. VE TİC. A.Ş.	0,000	0,00	0,000	0,00	364,042	14,34	<b>364,042</b>	<b>12,16</b>
İPRAGAZ A.Ş.	107,546	24,30	2,000	17,84	212,361	8,36	<b>321,907</b>	<b>10,76</b>
YÜCEL GAZ SAN. VE TİC. A.Ş.	52,536	11,87	1,880	16,77	230,420	9,07	<b>284,836</b>	<b>9,52</b>
ATA LİKİT PETROL GAZI VE PETROL ÜRÜNLERİ SANAYİ TİCARET LTD. ŞTİ.	41,607	9,40	0,000	0,00	232,750	9,17	<b>274,357</b>	<b>9,17</b>
KOÇGAZ DOLUM TESİSLERİ VE PETROL ÜRÜNLERİ, NAKLİYAT, OTOMOTİV, İNŞAAT, GIDA, İTHALAT, İHRACAK SAN. VE TİC. LTD. ŞTİ.	0,000	0,00	0,000	0,00	224,008	8,82	<b>224,008</b>	<b>7,48</b>
MİLANGAZ LPG DAĞITIM TİC. VE SAN. A.Ş.	49,320	11,15	1,161	10,36	151,359	5,96	<b>201,840</b>	<b>6,74</b>
SURGAZ AKARYAKIT NAKLİYE SAN. VE TİC. LTD. ŞTİ.	0,000	0,00	0,000	0,00	124,960	4,92	<b>124,960</b>	<b>4,18</b>
ERAGAZ PETROL ÜRÜNLERİ SAN. VE TİC. A.Ş.	0,000	0,00	0,000	0,00	75,995	2,99	<b>75,995</b>	<b>2,54</b>
GÜNEYGAZ LPG SAN. VE TİC. A.Ş.	45,091	10,19	0,000	0,00	26,500	1,04	<b>71,591</b>	<b>2,39</b>
PETROL OFİSİ A.Ş.	0,000	0,00	0,000	0,00	69,486	2,74	<b>69,486</b>	<b>2,32</b>
COŞKUNAL GAZ NAKLİYAT İNŞAAT SANAYİ TİCARET A.Ş.	0,000	0,00	0,000	0,00	64,840	2,55	<b>64,840</b>	<b>2,17</b>
KADOOĞLU PETROLÇÜLÜK TAŞ. TİC. SAN. İTH. VE İHR. A.Ş.	0,000	0,00	0,000	0,00	60,972	2,40	<b>60,972</b>	<b>2,04</b>
HÜRGAZ TİC. VE SAN. A.Ş.	0,000	0,00	0,000	0,00	52,750	2,08	<b>52,750</b>	<b>1,76</b>
SHELL & TURCAS PETROL A.Ş.	0,000	0,00	0,000	0,00	51,740	2,04	<b>51,740</b>	<b>1,73</b>
MAVİGÖL GAZ OTM.TEKSİNŞ.İLT.TUR.GID.EĞ SANAYİ TİCARET A.Ş.	2,277	0,51	0,000	0,00	48,320	1,90	<b>50,597</b>	<b>1,69</b>
EROL GAZ İNŞ. NAK. GIDA VE PETROL ÜRÜNLERİ OTO. SAN. VE TİC. A.Ş.	0,000	0,00	6,170	55,04	42,990	1,69	<b>49,160</b>	<b>1,64</b>
AYTEMİZ AKARYAKIT DAĞITIM A.Ş.	0,000	0,00	0,000	0,00	45,667	1,80	<b>45,667</b>	<b>1,53</b>
YAMAN GAZ TİC. VE SAN. A.Ş.	0,000	0,00	0,000	0,00	42,740	1,68	<b>42,740</b>	<b>1,43</b>
AKGAZ TİC. VE SAN. A.Ş.	0,000	0,00	0,000	0,00	41,100	1,62	<b>41,100</b>	<b>1,37</b>
BP PETROLLERİ A.Ş.	0,000	0,00	0,000	0,00	33,890	1,33	<b>33,890</b>	<b>1,13</b>
AKPET GAZ A.Ş.	0,000	0,00	0,000	0,00	25,537	1,01	<b>25,537</b>	<b>0,85</b>
TP PETROL DAĞITIM A.Ş.	0,000	0,00	0,000	0,00	22,504	0,89	<b>22,504</b>	<b>0,75</b>
YURTPET AKARYAKIT LPG DAĞ. PAZ. SAN. VE TİC. LTD. ŞTİ.	0,000	0,00	0,000	0,00	20,954	0,83	<b>20,954</b>	<b>0,70</b>
YILDIRIM PETROL TİCARET VE NAKLİYAT A.Ş.	0,000	0,00	0,000	0,00	18,801	0,74	<b>18,801</b>	<b>0,63</b>
GESAN YATIRIM VE TİCARET A.Ş.	0,000	0,00	0,000	0,00	5,517	0,22	<b>5,517</b>	<b>0,18</b>
<b>TOPLAM</b>	<b>442,505</b>	<b>100,00</b>	<b>11,211</b>	<b>100,00</b>	<b>2.539,178</b>	<b>100,00</b>	<b>2.992,894</b>	<b>100,00</b>

**Tablo 4.3: Afyonkarahisar**

Lisans Sahibinin Unvanı	Tüplü		Dökme		Otogaz		Toplam	
	Satış(ton)	Pay(%)	Satış(ton)	Pay(%)	Satış(ton)	Pay(%)	Satış(ton)	Pay(%)
AYGAZ A.Ş.	339,443	44,32	5,428	15,55	1.095,704	32,18	<b>1.440,575</b>	<b>34,25</b>
MİLANGAZ LPG DAĞITIM TİC. VE SAN. A.Ş.	235,163	30,71	0,000	0,00	271,678	7,98	<b>506,841</b>	<b>12,05</b>
YURTPET AKARYAKIT LPG DAĞ. PAZ. SAN. VE TİC. LTD. ŞTİ.	0,000	0,00	0,000	0,00	292,521	8,59	<b>292,521</b>	<b>6,95</b>
İPRGAZ A.Ş.	142,920	18,66	25,690	73,61	102,646	3,01	<b>271,256</b>	<b>6,45</b>
GÜVENAL GAZ SAN. VE TİC. A.Ş.	0,000	0,00	0,000	0,00	252,139	7,40	<b>252,139</b>	<b>5,99</b>
SHELL & TURCAS PETROL A.Ş.	0,000	0,00	0,000	0,00	240,806	7,07	<b>240,806</b>	<b>5,73</b>
PETROL OFİSİ A.Ş.	0,000	0,00	0,000	0,00	209,912	6,16	<b>209,912</b>	<b>4,99</b>
BP PETROLLERİ A.Ş.	0,000	0,00	0,000	0,00	151,489	4,45	<b>151,489</b>	<b>3,60</b>
AYTEMİZ AKARYAKIT DAĞITIM A.Ş.	0,000	0,00	0,000	0,00	134,137	3,94	<b>134,137</b>	<b>3,19</b>
GESAN YATIRIM VE TİCARET A.Ş.	0,000	0,00	0,000	0,00	99,429	2,92	<b>99,429</b>	<b>2,36</b>
HÜRGAZ TİC. VE SAN. A.Ş.	0,000	0,00	0,000	0,00	76,490	2,25	<b>76,490</b>	<b>1,82</b>
TOTAL OIL TÜRKİYE A.Ş.	0,000	0,00	0,000	0,00	76,466	2,25	<b>76,466</b>	<b>1,82</b>
AKPET GAZ A.Ş.	0,000	0,00	0,000	0,00	75,172	2,21	<b>75,172</b>	<b>1,79</b>
EUROPETGAZ LPG DAĞITIM TAŞIMACILIK SAN. VE TİC. A.Ş.	0,000	0,00	0,000	0,00	60,931	1,79	<b>60,931</b>	<b>1,45</b>
TURKUAZ PETROL ÜRÜNLERİ A.Ş.	0,000	0,00	0,000	0,00	46,920	1,38	<b>46,920</b>	<b>1,12</b>
ERGAZ SAN. VE TİC. A.Ş.	41,597	5,43	0,000	0,00	0,000	0,00	<b>41,597</b>	<b>0,99</b>
GÜNEYGAZ LPG SAN. VE TİC. A.Ş.	0,000	0,00	0,000	0,00	39,130	1,15	<b>39,130</b>	<b>0,93</b>
KOÇGAZ DOLUM TESİSLERİ VE PETROL ÜRÜNLERİ, NAKLİYAT, OTOMOTİV, İNŞAAT, GIDA, İTHALAT, İHRACAK SAN. VE TİC. LTD. ŞTİ.	0,000	0,00	0,000	0,00	34,980	1,03	<b>34,980</b>	<b>0,83</b>
YILDIRIM PETROL TİCARET VE NAKLİYAT A.Ş.	0,000	0,00	0,000	0,00	31,128	0,91	<b>31,128</b>	<b>0,74</b>
HABAŞ PETROL ÜRÜNLERİ SAN. VE TİC. A.Ş.	0,000	0,00	0,000	0,00	28,490	0,84	<b>28,490</b>	<b>0,68</b>
TP PETROL DAĞITIM A.Ş.	0,000	0,00	0,000	0,00	26,852	0,79	<b>26,852</b>	<b>0,64</b>
KADOOĞLU PETROLCÜLÜK TAŞ. TİC. SAN. İTH. VE İHR. A.Ş.	0,000	0,00	0,000	0,00	24,337	0,71	<b>24,337</b>	<b>0,58</b>
ORALGAZ SAN. VE TİC. A.Ş.	0,000	0,00	0,000	0,00	20,495	0,60	<b>20,495</b>	<b>0,49</b>
MRMAY PETROL VE PETROL ÜRÜNLERİ LPG DAĞITIM TAŞIMACILIK GIDA SAN. VE TİC. A.Ş.	0,000	0,00	0,000	0,00	9,150	0,27	<b>9,150</b>	<b>0,22</b>
KONGAZ PETROL ÜRÜNLERİ PAZARLAMA SAN. VE TİC. A.Ş.	3,390	0,44	0,000	0,00	4,200	0,12	<b>7,590</b>	<b>0,18</b>
GÜNEŞ GAZ ULUSLARARASI NAKLİYAT TİC. VE SAN. A.Ş.	3,341	0,44	3,780	10,83	0,000	0,00	<b>7,121</b>	<b>0,17</b>
<b>TOPLAM</b>	<b>765,854</b>	<b>100,00</b>	<b>34,898</b>	<b>100,00</b>	<b>3.405,202</b>	<b>100,00</b>	<b>4.205,954</b>	<b>100,00</b>

**Tablo 4.4: Ağrı**

Lisans Sahibinin Unvanı	Tüplü		Dökme		Otogaz		Toplam	
	Satış(ton)	Pay(%)	Satış(ton)	Pay(%)	Satış(ton)	Pay(%)	Satış(ton)	Pay(%)
YURTPET AKARYAKIT LPG DAĞ. PAZ. SAN. VE TİC. LTD. ŞTİ.	0,000	0,00	0,000	0,00	162,179	26,03	<b>162,179</b>	<b>18,54</b>
AYGAZ A.Ş.	73,375	30,98	0,000	0,00	57,391	9,21	<b>130,766</b>	<b>14,95</b>
İPRAGAZ A.Ş.	109,402	46,19	6,660	45,55	13,253	2,13	<b>129,315</b>	<b>14,79</b>
MİLANGAZ LPG DAĞITIM TİC. VE SAN. A.Ş.	34,779	14,68	0,000	0,00	29,140	4,68	<b>63,919</b>	<b>7,31</b>
PETROL OFİSİ A.Ş.	0,000	0,00	0,000	0,00	62,618	10,05	<b>62,618</b>	<b>7,16</b>
AYTEMİZ AKARYAKIT DAĞITIM A.Ş.	0,000	0,00	0,000	0,00	51,675	8,29	<b>51,675</b>	<b>5,91</b>
HÜRGAZ TİC. VE SAN. A.Ş.	0,000	0,00	0,000	0,00	48,540	7,79	<b>48,540</b>	<b>5,55</b>
OFİSGAZ LPG PETROL TAŞIMACILIK İNŞAAT İTHALAT İHRACAT SANAYİ TİCARET A.Ş.	0,000	0,00	7,960	54,45	34,820	5,59	<b>42,780</b>	<b>4,89</b>
AKPET GAZ A.Ş.	0,000	0,00	0,000	0,00	28,171	4,52	<b>28,171</b>	<b>3,22</b>
ENERJİ GAZ A.Ş.	0,000	0,00	0,000	0,00	28,100	4,51	<b>28,100</b>	<b>3,21</b>
ÇELEBİ GAZ DOLUM ÜNİTESİ PETROL ÜRÜNLERİ NAKLİYE MOTORLU TAŞIT VE OTO GAZ MONTAJ OTO PARÇA SAN. VE TİC. A.Ş.	0,000	0,00	0,000	0,00	24,580	3,95	<b>24,580</b>	<b>2,81</b>
KADOOĞLU PETROLCÜLÜK TAŞ. TİC. SAN. İTH. VE İHR. A.Ş.	0,000	0,00	0,000	0,00	24,201	3,88	<b>24,201</b>	<b>2,77</b>
ERGAZ SAN. VE TİC. A.Ş.	19,316	8,15	0,000	0,00	0,000	0,00	<b>19,316</b>	<b>2,21</b>
YILDIRIM PETROL TİCARET VE NAKLİYAT A.Ş.	0,000	0,00	0,000	0,00	14,281	2,29	<b>14,281</b>	<b>1,63</b>
NARGAZ LPG DOLUM TEVZİİ İNŞAAT SAN. VE TİC. A.Ş.	0,000	0,00	0,000	0,00	14,050	2,26	<b>14,050</b>	<b>1,61</b>
BP PETROLLERİ A.Ş.	0,000	0,00	0,000	0,00	7,371	1,18	<b>7,371</b>	<b>0,84</b>
ORALGAZ SAN. VE TİC. A.Ş.	0,000	0,00	0,000	0,00	6,302	1,01	<b>6,302</b>	<b>0,72</b>
GESAN YATIRIM VE TİCARET A.Ş.	0,000	0,00	0,000	0,00	6,268	1,01	<b>6,268</b>	<b>0,72</b>
ARGAZ LPG DOLUM TEVZİİ İNŞAAT SAN. VE TİC. A.Ş.	0,000	0,00	0,000	0,00	3,630	0,58	<b>3,630</b>	<b>0,42</b>
EROL GAZ İNŞ. NAK. GIDA VE PETROL ÜRÜNLERİ OTO. SAN. VE TİC. A.Ş.	0,000	0,00	0,000	0,00	3,460	0,56	<b>3,460</b>	<b>0,40</b>
TP PETROL DAĞITIM A.Ş.	0,000	0,00	0,000	0,00	3,000	0,48	<b>3,000</b>	<b>0,34</b>
<b>TOPLAM</b>	<b>236,872</b>	<b>100,00</b>	<b>14,620</b>	<b>100,00</b>	<b>623,030</b>	<b>100,00</b>	<b>874,522</b>	<b>100,00</b>

**Tablo 4.5: Aksaray**

Lisans Sahibinin Unvanı	Tüplü		Dökme		Otogaz		Toplam	
	Satış(ton)	Pay(%)	Satış(ton)	Pay(%)	Satış(ton)	Pay(%)	Satış(ton)	Pay(%)
AYGAZ A.Ş.	145,233	46,96	0,358	2,05	251,900	12,82	<b>397,491</b>	<b>17,35</b>
ANADOLUGAZ TİC. VE SAN. A.Ş.	17,800	5,76	1,940	11,09	225,760	11,49	<b>245,500</b>	<b>10,72</b>
SHELL & TURCAS PETROL A.Ş.	0,000	0,00	0,000	0,00	202,994	10,33	<b>202,994</b>	<b>8,86</b>
BP PETROLLERİ A.Ş.	0,000	0,00	0,000	0,00	194,267	9,89	<b>194,267</b>	<b>8,48</b>
MİLANGAZ LPG DAĞITIM TİC. VE SAN. A.Ş.	56,912	18,40	0,000	0,00	128,357	6,53	<b>185,269</b>	<b>8,09</b>
PETROL OFİSİ A.Ş.	4,137	1,34	0,000	0,00	159,000	8,09	<b>163,137</b>	<b>7,12</b>
YURTPET AKARYAKIT LPG DAĞ. PAZ. SAN. VE TİC. LTD. ŞTİ.	0,000	0,00	0,000	0,00	119,786	6,10	<b>119,786</b>	<b>5,23</b>
İPRAGAZ A.Ş.	52,720	17,05	15,193	86,86	49,554	2,52	<b>117,467</b>	<b>5,13</b>
GÜVENAL GAZ SAN. VE TİC. A.Ş.	0,000	0,00	0,000	0,00	99,456	5,06	<b>99,456</b>	<b>4,34</b>
TP PETROL DAĞITIM A.Ş.	0,000	0,00	0,000	0,00	96,309	4,90	<b>96,309</b>	<b>4,20</b>
ORALGAZ SAN. VE TİC. A.Ş.	0,000	0,00	0,000	0,00	90,583	4,61	<b>90,583</b>	<b>3,95</b>
YÜCEL GAZ SAN. VE TİC. A.Ş.	0,000	0,00	0,000	0,00	71,340	3,63	<b>71,340</b>	<b>3,11</b>
MRMAY PETROL VE PETROL ÜRÜLERİ LPG DAĞITIM TAŞIMACILIK GIDA SAN. VE TİC. A.Ş.	0,000	0,00	0,000	0,00	38,310	1,95	<b>38,310</b>	<b>1,67</b>
KADOOĞLU PETROLÇÜLÜK TAŞ. TİC. SAN. İTH. VE İHR. A.Ş.	0,000	0,00	0,000	0,00	37,021	1,88	<b>37,021</b>	<b>1,62</b>
YILDIRIM PETROL TİCARET VE NAKLİYAT A.Ş.	0,000	0,00	0,000	0,00	35,266	1,80	<b>35,266</b>	<b>1,54</b>
ERGAZ SAN. VE TİC. A.Ş.	32,468	10,50	0,000	0,00	0,000	0,00	<b>32,468</b>	<b>1,42</b>
GAZPA AKARYAKIT TARIM GIDA VE HAYVANCILIK ÜRÜNLERİ PAZARLAMA SAN. VE TİC. LTD. ŞTİ.	0,000	0,00	0,000	0,00	29,540	1,50	<b>29,540</b>	<b>1,29</b>
KONGAZ PETROL ÜRÜNLERİ PAZARLAMA SAN. VE TİC. A.Ş.	0,000	0,00	0,000	0,00	28,120	1,43	<b>28,120</b>	<b>1,23</b>
KALELİ BEST GAZ İNŞ. NAK. SAN. VE TİC. LTD. ŞTİ.	0,000	0,00	0,000	0,00	26,010	1,32	<b>26,010</b>	<b>1,14</b>
TOTAL OIL TÜRKİYE A.Ş.	0,000	0,00	0,000	0,00	18,957	0,97	<b>18,957</b>	<b>0,83</b>
AYTEMİZ AKARYAKIT DAĞITIM A.Ş.	0,000	0,00	0,000	0,00	13,590	0,69	<b>13,590</b>	<b>0,59</b>
SURGAZ AKARYAKIT NAKLİYE SAN. VE TİC. LTD. ŞTİ.	0,000	0,00	0,000	0,00	11,400	0,58	<b>11,400</b>	<b>0,50</b>
HÜRGAZ TİC. VE SAN. A.Ş.	0,000	0,00	0,000	0,00	9,200	0,47	<b>9,200</b>	<b>0,40</b>
GÜNEYGAZ LPG SAN. VE TİC. A.Ş.	0,000	0,00	0,000	0,00	6,620	0,34	<b>6,620</b>	<b>0,29</b>
MAVİGÖL GAZ OTM.TEKSİNŞ.İLT.TUR.GID.EĞ SANAYİ TİCARET A.Ş.	0,000	0,00	0,000	0,00	5,220	0,27	<b>5,220</b>	<b>0,23</b>
KOÇGAZ DOLUM TESİSLERİ VE PETROL ÜRÜNLERİ, NAKLİYAT, OTOMOTİV, İNŞAAT, GIDA, İTHALAT, İHRACAK SAN. VE TİC. LTD. ŞTİ.	0,000	0,00	0,000	0,00	5,101	0,26	<b>5,101</b>	<b>0,22</b>
HABAŞ PETROL ÜRÜNLERİ SAN. VE TİC. A.Ş.	0,000	0,00	0,000	0,00	4,060	0,21	<b>4,060</b>	<b>0,18</b>
ÇOŞKUNAL GAZ NAKLİYAT İNŞAAT SANAYİ TİCARET A.Ş.	0,000	0,00	0,000	0,00	3,900	0,20	<b>3,900</b>	<b>0,17</b>
AKPET GAZ A.Ş.	0,000	0,00	0,000	0,00	2,703	0,14	<b>2,703</b>	<b>0,12</b>
<b>TOPLAM</b>	<b>309,270</b>	<b>100,00</b>	<b>17,491</b>	<b>100,00</b>	<b>1.964,324</b>	<b>100,00</b>	<b>2.291,085</b>	<b>100,00</b>



Tablo 4.6: Amasya

Lisans Sahibinin Unvanı	Tüplü		Dökme		Otogaz		Toplam	
	Satış(ton)	Pay(%)	Satış(ton)	Pay(%)	Satış(ton)	Pay(%)	Satış(ton)	Pay(%)
AYGAZ A.Ş.	68,128	27,67	2,800	17,23	177,552	10,30	248,480	12,51
GAZPA AKARYAKIT TARIM GIDA VE HAYVANCILIK ÜRÜNLERİ PAZARLAMA SAN. VE TİC. LTD. ŞTİ.	2,025	0,82	0,000	0,00	151,420	8,78	153,445	7,72
GESAN YATIRIM VE TİCARET A.Ş.	7,480	3,04	0,000	0,00	143,189	8,31	150,669	7,58
PETROL OFİSİ A.Ş.	0,000	0,00	0,000	0,00	144,748	8,40	144,748	7,29
YILDIRIM PETROL TİCARET VE NAKLİYAT A.Ş.	0,000	0,00	0,000	0,00	142,811	8,28	142,811	7,19
İPRAGAZ A.Ş.	61,700	25,06	9,478	58,33	44,014	2,55	115,192	5,80
YURTPET AKARYAKIT LPG DAĞ. PAZ. SAN. VE TİC. LTD. ŞTİ.	0,000	0,00	0,000	0,00	100,655	5,84	100,655	5,07
AKGAZ TİC. VE SAN. A.Ş.	2,044	0,83	1,560	9,60	95,020	5,51	98,624	4,96
SHELL & TURCAS PETROL A.Ş.	0,000	0,00	0,000	0,00	96,176	5,58	96,176	4,84
MRMAY PETROL VE PETROL ÜRÜNLERİ LPG DAĞITIM TAŞIMACILIK GIDA SAN. VE TİC. A.Ş.	0,000	0,00	0,000	0,00	85,150	4,94	85,150	4,29
AYTEMİZ AKARYAKIT DAĞITIM A.Ş.	0,000	0,00	0,000	0,00	75,693	4,39	75,693	3,81
MİLANGAZ LPG DAĞITIM TİC. VE SAN. A.Ş.	41,749	16,96	0,000	0,00	26,245	1,52	67,994	3,42
TP PETROL DAĞITIM A.Ş.	0,000	0,00	0,000	0,00	64,581	3,75	64,581	3,25
HÜRGAZ TİC. VE SAN. A.Ş.	1,450	0,59	0,000	0,00	61,260	3,55	62,710	3,16
KALELİ BEST GAZ İNŞ. NAK. SAN. VE TİC. LTD. ŞTİ.	0,000	0,00	0,000	0,00	61,165	3,55	61,165	3,08
AKPET GAZ A.Ş.	0,000	0,00	0,000	0,00	61,094	3,54	61,094	3,08
GÜVENAL GAZ SAN. VE TİC. A.Ş.	0,000	0,00	0,000	0,00	59,614	3,46	59,614	3,00
TOTAL OIL TÜRKİYE A.Ş.	0,000	0,00	0,000	0,00	45,346	2,63	45,346	2,28
ORALGAZ SAN. VE TİC. A.Ş.	0,000	0,00	0,000	0,00	36,312	2,11	36,312	1,83
AKÇAGAZ PETROL ÜRÜNLERİ SAN. VE TİC. A.Ş.	35,245	14,32	0,000	0,00	0,000	0,00	35,245	1,77
TRABZONGAZ LPG SANAYİ NAKLİYAT VE TİCARET A.Ş.	0,000	0,00	1,160	7,14	29,400	1,71	30,560	1,54
HABAŞ PETROL ÜRÜNLERİ SAN. VE TİC. A.Ş.	18,533	7,53	0,000	0,00	1,160	0,07	19,693	0,99
BP PETROLLERİ A.Ş.	0,000	0,00	0,000	0,00	14,734	0,85	14,734	0,74
ERAGAZ PETROL ÜRÜNLERİ SAN. VE TİC. A.Ş.	0,000	0,00	0,000	0,00	6,630	0,38	6,630	0,33
ERGAZ SAN. VE TİC. A.Ş.	5,618	2,28	0,000	0,00	0,000	0,00	5,618	0,28
GÜNEŞ GAZ ULUSLARARASI NAKLİYAT TİC. VE SAN. A.Ş.	2,220	0,90	1,250	7,69	0,000	0,00	3,470	0,17
<b>TOPLAM</b>	<b>246,192</b>	<b>100,00</b>	<b>16,248</b>	<b>100,00</b>	<b>1.723,969</b>	<b>100,00</b>	<b>1.986,409</b>	<b>100,00</b>

**Tablo 4.7: Ankara**

Lisans Sahibinin Unvanı	Tüplü		Dökme		Otogaz		Toplam	
	Satış(ton)	Pay(%)	Satış(ton)	Pay(%)	Satış(ton)	Pay(%)	Satış(ton)	Pay(%)
AYGAZ A.Ş.	1.058,161	42,88	89,711	27,79	8.745,389	28,55	9.893,261	29,60
SHELL & TURCAS PETROL A.Ş.	0,000	0,00	0,000	0,00	4.453,268	14,54	4.453,268	13,32
PETROL OFİSİ A.Ş.	0,000	0,00	0,000	0,00	3.963,066	12,94	3.963,066	11,86
MİLANGAZ LPG DAĞITIM TİC. VE SAN. A.Ş.	404,074	16,37	25,470	7,89	3.062,709	10,00	3.492,253	10,45
BP PETROLLERİ A.Ş.	0,000	0,00	0,000	0,00	2.224,479	7,26	2.224,479	6,66
İPRGAZ A.Ş.	771,992	31,28	198,895	61,60	595,334	1,94	1.566,221	4,69
KADOOĞLU PETROLÇÜLÜK TAŞ. TİC. SAN. İTH. VE İHR. A.Ş.	0,000	0,00	0,000	0,00	1.196,476	3,91	1.196,476	3,58
GÜVENAL GAZ SAN. VE TİC. A.Ş.	0,000	0,00	2,399	0,74	994,457	3,25	996,856	2,98
AYTEMİZ AKARYAKIT DAĞITIM A.Ş.	0,000	0,00	0,000	0,00	751,694	2,45	751,694	2,25
HABAŞ PETROL ÜRÜNLERİ SAN. VE TİC. A.Ş.	26,226	1,06	2,360	0,73	663,580	2,17	692,166	2,07
AKPET GAZ A.Ş.	0,000	0,00	0,000	0,00	637,353	2,08	637,353	1,91
TP PETROL DAĞITIM A.Ş.	0,000	0,00	0,000	0,00	585,338	1,91	585,338	1,75
TOTAL OIL TÜRKİYE A.Ş.	0,000	0,00	0,000	0,00	574,532	1,88	574,532	1,72
KALEGAZ PETROL ÜRÜNLERİ TİC. VE SAN. A.Ş.	0,000	0,00	0,000	0,00	558,220	1,82	558,220	1,67
ECOGAZ LPG DAĞITIM A.Ş.	0,000	0,00	0,000	0,00	350,478	1,14	350,478	1,05
ADAGAZ LPG AKARYAKIT VE MADENİ YAĞLAR DEPOLAMA PAZARLAMA SAN. VE TİC. A.Ş.	183,555	7,44	0,000	0,00	124,652	0,41	308,207	0,92
MRMAY PETROL VE PETROL ÜRÜNLERİ LPG DAĞITIM TAŞIMACILIK GIDA SAN. VE TİC. A.Ş.	0,000	0,00	0,000	0,00	291,700	0,95	291,700	0,87
TERMOPET AKARYAKIT NAKLİYAT VE TİCARET LTD. ŞTİ.	0,000	0,00	0,000	0,00	205,393	0,67	205,393	0,61
YILDIRIM PETROL TİCARET VE NAKLİYAT A.Ş.	0,000	0,00	0,000	0,00	117,679	0,38	117,679	0,35
JETGAZ PETROL ÜRÜNLERİ SANAYİ VE TİC.AŞ.	0,000	0,00	0,000	0,00	110,700	0,36	110,700	0,33
GÜNEYGAZ LPG SAN. VE TİC. A.Ş.	0,000	0,00	0,000	0,00	95,160	0,31	95,160	0,28
YURTPET AKARYAKIT LPG DAĞ. PAZ. SAN. VE TİC. LTD. ŞTİ.	0,000	0,00	0,000	0,00	64,902	0,21	64,902	0,19
KALELİ BEST GAZ İNŞ. NAK. SAN. VE TİC. LTD. ŞTİ.	0,000	0,00	0,000	0,00	64,620	0,21	64,620	0,19
GESAN YATIRIM VE TİCARET A.Ş.	0,000	0,00	0,000	0,00	58,402	0,19	58,402	0,17
GAZPA AKARYAKIT TARIM GIDA VE HAYVANCILIK ÜRÜNLERİ PAZARLAMA SAN. VE TİC. LTD. ŞTİ.	0,000	0,00	0,000	0,00	41,650	0,14	41,650	0,12
ANADOLUGAZ TİC. VE SAN. A.Ş.	4,260	0,17	0,000	0,00	26,560	0,09	30,820	0,09
ERGAZ SAN. VE TİC. A.Ş.	19,743	0,80	0,000	0,00	0,000	0,00	19,743	0,06
ORALGAZ SAN. VE TİC. A.Ş.	0,000	0,00	0,000	0,00	16,001	0,05	16,001	0,05
HÜRGAZ TİC. VE SAN. A.Ş.	0,000	0,00	0,000	0,00	15,760	0,05	15,760	0,05

Lisans Sahibinin Unvanı	Tüplü		Dökme		Otogaz		Toplam	
	Satış(ton)	Pay(%)	Satış(ton)	Pay(%)	Satış(ton)	Pay(%)	Satış(ton)	Pay(%)
AKGAZ TİC. VE SAN. A.Ş.	0,000	0,00	0,000	0,00	15,380	0,05	<b>15,380</b>	<b>0,05</b>
YÜCEL GAZ SAN. VE TİC. A.Ş.	0,000	0,00	0,000	0,00	11,360	0,04	<b>11,360</b>	<b>0,03</b>
STAR SIVILAŞTIRILMIŞ GAZLAR DAĞITIM VE PAZARLAMA A.Ş.	0,000	0,00	0,000	0,00	9,040	0,03	<b>9,040</b>	<b>0,03</b>
NARGAZ LPG DOLUM TEVZİİ İNŞAAT SAN. VE TİC. A.Ş.	0,000	0,00	0,000	0,00	4,840	0,02	<b>4,840</b>	<b>0,01</b>
GÜNEŞ GAZ ULUSLARARASI NAKLİYAT TİC. VE SAN. A.Ş.	0,000	0,00	4,040	1,25	0,000	0,00	<b>4,040</b>	<b>0,01</b>
KONGAZ PETROL ÜRÜNLERİ PAZARLAMA SAN. VE TİC. A.Ş.	0,000	0,00	0,000	0,00	3,150	0,01	<b>3,150</b>	<b>0,01</b>
<b>TOPLAM</b>	<b>2.468,011</b>	<b>100,00</b>	<b>322,875</b>	<b>100,00</b>	<b>30.633,322</b>	<b>100,00</b>	<b>33.424,208</b>	<b>100,00</b>

**Tablo 4.8: Antalya**

Lisans Sahibinin Unvanı	Tüplü		Dökme		Otogaz		Toplam	
	Satış(ton)	Pay(%)	Satış(ton)	Pay(%)	Satış(ton)	Pay(%)	Satış(ton)	Pay(%)
AYGAZ A.Ş.	1.613,402	42,85	107,940	31,11	1.826,741	21,44	3.548,083	28,09
İPRAGAZ A.Ş.	1.174,925	31,21	113,303	32,65	301,820	3,54	1.590,048	12,59
MİLANGAZ LPG DAĞITIM TİC. VE SAN. A.Ş.	481,213	12,78	0,000	0,00	833,216	9,78	1.314,429	10,41
PETROL OFİSİ A.Ş.	0,000	0,00	0,000	0,00	1.268,101	14,88	1.268,101	10,04
SHELL & TURCAS PETROL A.Ş.	0,000	0,00	0,000	0,00	1.004,654	11,79	1.004,654	7,95
AYTEMİZ AKARYAKIT DAĞITIM A.Ş.	0,000	0,00	0,000	0,00	795,830	9,34	795,830	6,30
BP PETROLLERİ A.Ş.	0,000	0,00	0,000	0,00	541,197	6,35	541,197	4,28
ANTGAZ LİKİT PETROL GAZI SAN. VE TİC. LTD. ŞTİ.	161,151	4,28	38,640	11,14	164,810	1,93	364,601	2,89
TOTAL OIL TÜRKİYE A.Ş.	0,000	0,00	0,000	0,00	287,931	3,38	287,931	2,28
YURTPET AKARYAKIT LPG DAĞ. PAZ. SAN. VE TİC. LTD. ŞTİ.	0,000	0,00	0,000	0,00	270,227	3,17	270,227	2,14
AKPET GAZ A.Ş.	0,000	0,00	0,000	0,00	246,745	2,90	246,745	1,95
GESAN YATIRIM VE TİCARET A.Ş.	0,000	0,00	0,000	0,00	227,236	2,67	227,236	1,80
TP PETROL DAĞITIM A.Ş.	0,000	0,00	0,000	0,00	213,802	2,51	213,802	1,69
KONGAZ PETROL ÜRÜNLERİ PAZARLAMA SAN. VE TİC. A.Ş.	183,352	4,87	2,480	0,71	2,500	0,03	188,332	1,49
OFİSGAZ LPG PETROL TAŞIMACILIK İNŞAAT İTHALAT İHRACAT SANAYİ TİCARET A.Ş.	0,000	0,00	39,339	11,34	92,040	1,08	131,379	1,04
ERGAZ SAN. VE TİC. A.Ş.	116,901	3,11	0,000	0,00	0,000	0,00	116,901	0,93
GÜVENAL GAZ SAN. VE TİC. A.Ş.	0,000	0,00	0,000	0,00	97,094	1,14	97,094	0,77
TERMOPET AKARYAKIT NAKLİYAT VE TİCARET LTD. ŞTİ.	0,000	0,00	0,000	0,00	92,535	1,09	92,535	0,73
KALELİ BEST GAZ İNŞ. NAK. SAN. VE TİC. LTD. ŞTİ.	0,000	0,00	0,000	0,00	82,480	0,97	82,480	0,65
ERAGAZ PETROL ÜRÜNLERİ SAN. VE TİC. A.Ş.	0,000	0,00	0,000	0,00	52,300	0,61	52,300	0,41
KOÇGAZ DOLUM TESİSLERİ VE PETROL ÜRÜNLERİ, NAKLİYAT, OTOMOTİV, İNŞAAT, GIDA, İTHALAT, İHRACAK SAN. VE TİC. LTD. ŞTİ.	0,000	0,00	0,000	0,00	52,250	0,61	52,250	0,41
ÇELEBİ GAZ DOLUM ÜNİTESİ PETROL ÜRÜNLERİ NAKLİYE MOTORLU TAŞIT VE OTO GAZ MONTAJ OTO PARÇA SAN. VE TİC. A.Ş.	0,000	0,00	30,180	8,70	0,000	0,00	30,180	0,24
HÜRGAZ TİC. VE SAN. A.Ş.	0,000	0,00	0,000	0,00	27,850	0,33	27,850	0,22
HABAŞ PETROL ÜRÜNLERİ SAN. VE TİC. A.Ş.	26,382	0,70	0,000	0,00	0,000	0,00	26,382	0,21
KADOOĞLU PETROLÇÜLÜK TAŞ. TİC. SAN. İTH. VE İHR. A.Ş.	0,000	0,00	0,000	0,00	15,503	0,18	15,503	0,12
ANADOLUGAZ TİC. VE SAN. A.Ş.	7,000	0,19	0,000	0,00	8,260	0,10	15,260	0,12
MAVİGÖL GAZ OTM.TEKSİNŞ.İLT.TUR.GID.EĞ SANAYİ TİCARET A.Ş.	0,000	0,00	15,100	4,35	0,000	0,00	15,100	0,12
ORALGAZ SAN. VE TİC. A.Ş.	0,000	0,00	0,000	0,00	11,835	0,14	11,835	0,09
YILDIRIM PETROL TİCARET VE NAKLİYAT A.Ş.	0,000	0,00	0,000	0,00	3,692	0,04	3,692	0,03
GÜNEŞ GAZ ULUSLARARASI NAKLİYAT TİC. VE SAN. A.Ş.	0,489	0,01	0,000	0,00	0,000	0,00	0,489	0,00
<b>TOPLAM</b>	<b>3.764,815</b>	<b>100,00</b>	<b>346,982</b>	<b>100,00</b>	<b>8.520,649</b>	<b>100,00</b>	<b>12.632,446</b>	<b>100,00</b>

**Tablo 4.9: Ardahan**

Lisans Sahibinin Unvanı	Tüplü		Dökme		Otogaz		Toplam	
	Satış(ton)	Pay(%)	Satış(ton)	Pay(%)	Satış(ton)	Pay(%)	Satış(ton)	Pay(%)
AYGAZ A.Ş.	47,702	45,03	0,000	0,00	38,218	38,32	<b>85,920</b>	<b>39,53</b>
İPRAGAZ A.Ş.	41,521	39,19	4,540	38,94	13,000	13,03	<b>59,061</b>	<b>27,18</b>
MİLANGAZ LPG DAĞITIM TİC. VE SAN. A.Ş.	10,688	10,09	0,000	0,00	4,776	4,79	<b>15,464</b>	<b>7,12</b>
ERGAZ SAN. VE TİC. A.Ş.	6,030	5,69	7,120	61,06	0,000	0,00	<b>13,150</b>	<b>6,05</b>
AYTEMİZ AKARYAKIT DAĞITIM A.Ş.	0,000	0,00	0,000	0,00	12,660	12,69	<b>12,660</b>	<b>5,83</b>
AKPET GAZ A.Ş.	0,000	0,00	0,000	0,00	11,193	11,22	<b>11,193</b>	<b>5,15</b>
GÜVENAL GAZ SAN. VE TİC. A.Ş.	0,000	0,00	0,000	0,00	11,084	11,11	<b>11,084</b>	<b>5,10</b>
PETROL OFİSİ A.Ş.	0,000	0,00	0,000	0,00	8,801	8,82	<b>8,801</b>	<b>4,05</b>
<b>TOPLAM</b>	<b>105,941</b>	<b>100,00</b>	<b>11,660</b>	<b>100,00</b>	<b>99,732</b>	<b>100,00</b>	<b>217,333</b>	<b>100,00</b>

**Tablo 4.10: Artvin**

Lisans Sahibinin Unvanı	Tüplü		Dökme		Otogaz		Toplam	
	Satış(ton)	Pay(%)	Satış(ton)	Pay(%)	Satış(ton)	Pay(%)	Satış(ton)	Pay(%)
AYGAZ A.Ş.	109,147	47,41	0,551	4,56	21,994	9,75	<b>131,692</b>	<b>28,15</b>
PETROL OFİSİ A.Ş.	0,000	0,00	0,000	0,00	114,075	50,58	<b>114,075</b>	<b>24,39</b>
İPRAGAZ A.Ş.	77,512	33,67	0,000	0,00	0,000	0,00	<b>77,512</b>	<b>16,57</b>
MİLANGAZ LPG DAĞITIM TİC. VE SAN. A.Ş.	32,453	14,10	0,000	0,00	0,000	0,00	<b>32,453</b>	<b>6,94</b>
AKPET GAZ A.Ş.	0,000	0,00	0,000	0,00	22,476	9,97	<b>22,476</b>	<b>4,80</b>
SHELL & TURCAS PETROL A.Ş.	0,000	0,00	0,000	0,00	20,646	9,15	<b>20,646</b>	<b>4,41</b>
TRABZONGAZ LPG SANAYİ NAKLİYAT VE TİCARET A.Ş.	0,000	0,00	11,520	95,44	5,360	2,38	<b>16,880</b>	<b>3,61</b>
AYTEMİZ AKARYAKIT DAĞITIM A.Ş.	0,000	0,00	0,000	0,00	15,921	7,06	<b>15,921</b>	<b>3,40</b>
YURTPET AKARYAKIT LPG DAĞ. PAZ. SAN. VE TİC. LTD. ŞTİ.	0,000	0,00	0,000	0,00	13,095	5,81	<b>13,095</b>	<b>2,80</b>
ERGAZ SAN. VE TİC. A.Ş.	11,095	4,82	0,000	0,00	0,000	0,00	<b>11,095</b>	<b>2,37</b>
TP PETROL DAĞITIM A.Ş.	0,000	0,00	0,000	0,00	7,951	3,53	<b>7,951</b>	<b>1,70</b>
KALELİ BEST GAZ İNŞ. NAK. SAN. VE TİC. LTD. ŞTİ.	0,000	0,00	0,000	0,00	4,000	1,77	<b>4,000</b>	<b>0,86</b>
<b>TOPLAM</b>	<b>230,207</b>	<b>100,00</b>	<b>12,071</b>	<b>100,00</b>	<b>225,518</b>	<b>100,00</b>	<b>467,796</b>	<b>100,00</b>

**Tablo 4.11: Aydın**

Lisans Sahibinin Unvanı	Tüplü		Dökme		Otogaz		Toplam	
	Satış(ton)	Pay(%)	Satış(ton)	Pay(%)	Satış(ton)	Pay(%)	Satış(ton)	Pay(%)
AYGAZ A.Ş.	568,136	38,20	4,001	14,21	940,857	20,91	1.512,994	25,15
MİLANGAZ LPG DAĞITIM TİC. VE SAN. A.Ş.	366,352	24,63	0,000	0,00	433,812	9,64	800,164	13,30
PETROL OFİSİ A.Ş.	0,000	0,00	0,000	0,00	766,097	17,03	766,097	12,74
İPRAGAZ A.Ş.	430,554	28,95	22,256	79,03	168,713	3,75	621,523	10,33
SHELL & TURCAS PETROL A.Ş.	0,000	0,00	0,000	0,00	483,773	10,75	483,773	8,04
BP PETROLLERİ A.Ş.	0,000	0,00	0,000	0,00	408,788	9,09	408,788	6,80
GÜVENAL GAZ SAN. VE TİC. A.Ş.	0,000	0,00	0,000	0,00	341,336	7,59	341,336	5,67
TOTAL OIL TÜRKİYE A.Ş.	0,000	0,00	1,006	3,57	155,624	3,46	156,630	2,60
YURTPET AKARYAKIT LPG DAĞ. PAZ. SAN. VE TİC. LTD. ŞTİ.	0,000	0,00	0,000	0,00	147,256	3,27	147,256	2,45
KOÇGAZ DOLUM TESİSLERİ VE PETROL ÜRÜNLERİ, NAKLİYAT, OTOMOTİV, İNŞAAT, GIDA, İTHALAT, İHRACAK SAN. VE TİC. LTD. ŞTİ.	0,000	0,00	0,000	0,00	142,120	3,16	142,120	2,36
ERGAZ SAN. VE TİC. A.Ş.	112,235	7,55	0,000	0,00	0,000	0,00	112,235	1,87
AKPET GAZ A.Ş.	0,000	0,00	0,000	0,00	87,116	1,94	87,116	1,45
AKGAZ TİC. VE SAN. A.Ş.	0,000	0,00	0,000	0,00	75,080	1,67	75,080	1,25
PAMUKKALE GAZ LPG DAĞITIM VE TAŞIMACILIK BETON MADEN PETROL KİMYA SAN. VE TİC. LTD. ŞTİ.	0,000	0,00	0,000	0,00	71,500	1,59	71,500	1,19
TERMOPET AKARYAKIT NAKLİYAT VE TİCARET LTD. ŞTİ.	0,000	0,00	0,000	0,00	52,562	1,17	52,562	0,87
ERAGAZ PETROL ÜRÜNLERİ SAN. VE TİC. A.Ş.	0,000	0,00	0,000	0,00	48,330	1,07	48,330	0,80
YILDIRIM PETROL TİCARET VE NAKLİYAT A.Ş.	0,000	0,00	0,000	0,00	34,206	0,76	34,206	0,57
SURGAZ AKARYAKIT NAKLİYE SAN. VE TİC. LTD. ŞTİ.	0,000	0,00	0,000	0,00	32,760	0,73	32,760	0,54
ANADOLUGAZ TİC. VE SAN. A.Ş.	0,000	0,00	0,000	0,00	29,270	0,65	29,270	0,49
TURKUAZ PETROL ÜRÜNLERİ A.Ş.	0,000	0,00	0,000	0,00	28,590	0,64	28,590	0,48
AYTEMİZ AKARYAKIT DAĞITIM A.Ş.	0,000	0,00	0,000	0,00	26,628	0,59	26,628	0,44
GAZPA AKARYAKIT TARIM GIDA VE HAYVANCILIK ÜRÜNLERİ PAZARLAMA SAN. VE TİC. LTD. ŞTİ.	0,000	0,00	0,000	0,00	20,310	0,45	20,310	0,34
GÜNEŞ GAZ ULUSLARARASI NAKLİYAT TİC. VE SAN. A.Ş.	4,725	0,32	0,900	3,20	0,000	0,00	5,625	0,09
HABAŞ PETROL ÜRÜNLERİ SAN. VE TİC. A.Ş.	5,447	0,37	0,000	0,00	0,000	0,00	5,447	0,09
KADOOĞLU PETROLCÜLÜK TAŞ. TİC. SAN. İTH. VE İHR. A.Ş.	0,000	0,00	0,000	0,00	4,501	0,10	4,501	0,07
<b>TOPLAM</b>	<b>1.487,449</b>	<b>100,00</b>	<b>28,163</b>	<b>100,00</b>	<b>4.499,229</b>	<b>100,00</b>	<b>6.014,841</b>	<b>100,00</b>

**Tablo 4.12: Balıkesir**

Lisans Sahibinin Unvanı	Tüplü		Dökme		Otogaz		Toplam	
	Satış(ton)	Pay(%)	Satış(ton)	Pay(%)	Satış(ton)	Pay(%)	Satış(ton)	Pay(%)
AYGAZ A.Ş.	566,271	45,09	5,832	2,03	1.111,122	24,85	<b>1.683,225</b>	<b>27,99</b>
İPRAGAZ A.Ş.	274,732	21,88	32,882	11,43	239,977	5,37	<b>547,591</b>	<b>9,10</b>
PETROL OFİSİ A.Ş.	0,000	0,00	0,000	0,00	509,926	11,41	<b>509,926</b>	<b>8,48</b>
SHELL & TURCAS PETROL A.Ş.	0,000	0,00	0,000	0,00	502,997	11,25	<b>502,997</b>	<b>8,36</b>
MİLANGAZ LPG DAĞITIM TİC. VE SAN. A.Ş.	291,271	23,19	0,000	0,00	200,914	4,49	<b>492,185</b>	<b>8,18</b>
BP PETROLLERİ A.Ş.	0,840	0,07	0,000	0,00	380,238	8,50	<b>381,078</b>	<b>6,34</b>
GÜVENAL GAZ SAN. VE TİC. A.Ş.	0,000	0,00	0,000	0,00	279,657	6,26	<b>279,657</b>	<b>4,65</b>
TOTAL OIL TÜRKİYE A.Ş.	0,000	0,00	35,919	12,49	222,288	4,97	<b>258,207</b>	<b>4,29</b>
AYTEMİZ AKARYAKIT DAĞITIM A.Ş.	0,000	0,00	0,000	0,00	232,464	5,20	<b>232,464</b>	<b>3,87</b>
AKPET GAZ A.Ş.	0,000	0,00	0,000	0,00	215,530	4,82	<b>215,530</b>	<b>3,58</b>
ULUSGAZ PETROL VE PETROL ÜRÜNLERİ NAKLİYE SAN. VE TİC. LTD. ŞTİ.	0,000	0,00	204,925	71,26	0,000	0,00	<b>204,925</b>	<b>3,41</b>
YURTPET AKARYAKIT LPG DAĞ. PAZ. SAN. VE TİC. LTD. ŞTİ.	0,000	0,00	0,000	0,00	156,184	3,49	<b>156,184</b>	<b>2,60</b>
KOÇGAZ DOLUM TESİSLERİ VE PETROL ÜRÜNLERİ, NAKLİYAT, OTOMOTİV, İNŞAAT, GIDA, İTHALAT, İHRACAK SAN. VE TİC. LTD. ŞTİ.	0,000	0,00	0,000	0,00	148,460	3,32	<b>148,460</b>	<b>2,47</b>
HABAŞ PETROL ÜRÜNLERİ SAN. VE TİC. A.Ş.	69,336	5,52	0,000	0,00	8,180	0,18	<b>77,516</b>	<b>1,29</b>
HÜRGAZ TİC. VE SAN. A.Ş.	0,000	0,00	0,000	0,00	62,020	1,39	<b>62,020</b>	<b>1,03</b>
ERGAZ SAN. VE TİC. A.Ş.	50,061	3,99	0,000	0,00	0,000	0,00	<b>50,061</b>	<b>0,83</b>
AKGAZ TİC. VE SAN. A.Ş.	0,000	0,00	0,000	0,00	47,380	1,06	<b>47,380</b>	<b>0,79</b>
GASCOME PETROL DAĞITIM SAN. VE TİC. A.Ş.	0,000	0,00	0,000	0,00	38,763	0,87	<b>38,763</b>	<b>0,64</b>
ERAGAZ PETROL ÜRÜNLERİ SAN. VE TİC. A.Ş.	0,000	0,00	0,000	0,00	29,700	0,66	<b>29,700</b>	<b>0,49</b>
YILDIRIM PETROL TİCARET VE NAKLİYAT A.Ş.	0,000	0,00	0,000	0,00	24,557	0,55	<b>24,557</b>	<b>0,41</b>
TP PETROL DAĞITIM A.Ş.	0,000	0,00	0,000	0,00	20,240	0,45	<b>20,240</b>	<b>0,34</b>
GAZPA AKARYAKIT TARIM GIDA VE HAYVANCILIK ÜRÜNLERİ PAZARLAMA SAN. VE TİC. LTD. ŞTİ.	0,000	0,00	0,000	0,00	16,040	0,36	<b>16,040</b>	<b>0,27</b>
KADOOĞLU PETROLCÜLÜK TAŞ. TİC. SAN. İTH. VE İHR. A.Ş.	0,000	0,00	0,000	0,00	12,487	0,28	<b>12,487</b>	<b>0,21</b>
NORM GAZ PETROL ÜRÜNLERİ SANAYİ TİCARET A.Ş. ÇORUM	0,000	0,00	0,000	0,00	8,650	0,19	<b>8,650</b>	<b>0,14</b>
GÜNEŞ GAZ ULUSLARARASI NAKLİYAT TİC. VE SAN. A.Ş.	3,330	0,27	3,250	1,13	0,000	0,00	<b>6,580</b>	<b>0,11</b>
TRABZONGAZ LPG SANAYİ NAKLİYAT VE TİCARET A.Ş.	0,000	0,00	4,750	1,65	0,000	0,00	<b>4,750</b>	<b>0,08</b>
TERMOPET AKARYAKIT NAKLİYAT VE TİCARET LTD. ŞTİ.	0,000	0,00	0,000	0,00	3,025	0,07	<b>3,025</b>	<b>0,05</b>
<b>TOPLAM</b>	<b>1.255,841</b>	<b>100,00</b>	<b>287,558</b>	<b>100,00</b>	<b>4.470,799</b>	<b>100,00</b>	<b>6.014,198</b>	<b>100,00</b>

**Tablo 4.13: Bartın**

Lisans Sahibinin Unvanı	Tüplü		Dökme		Otogaz		Toplam	
	Satış(ton)	Pay(%)	Satış(ton)	Pay(%)	Satış(ton)	Pay(%)	Satış(ton)	Pay(%)
AYGAZ A.Ş.	172,051	63,24	0,000	0,00	161,409	21,85	<b>333,460</b>	<b>32,89</b>
PETROL OFİSİ A.Ş.	0,000	0,00	0,000	0,00	273,629	37,04	<b>273,629</b>	<b>26,99</b>
SHELL & TURCAS PETROL A.Ş.	0,000	0,00	0,000	0,00	97,199	13,16	<b>97,199</b>	<b>9,59</b>
YILDIRIM PETROL TİCARET VE NAKLİYAT A.Ş.	0,000	0,00	0,000	0,00	87,393	11,83	<b>87,393</b>	<b>8,62</b>
İPRGAZ A.Ş.	49,898	18,34	2,900	100,00	11,889	1,61	<b>64,687</b>	<b>6,38</b>
TOTAL OIL TÜRKİYE A.Ş.	0,000	0,00	0,000	0,00	42,613	5,77	<b>42,613</b>	<b>4,20</b>
MİLANGAZ LPG DAĞITIM TİC. VE SAN. A.Ş.	37,102	13,64	0,000	0,00	0,000	0,00	<b>37,102</b>	<b>3,66</b>
BP PETROLLERİ A.Ş.	0,000	0,00	0,000	0,00	26,747	3,62	<b>26,747</b>	<b>2,64</b>
ORALGAZ SAN. VE TİC. A.Ş.	0,000	0,00	0,000	0,00	14,615	1,98	<b>14,615</b>	<b>1,44</b>
ERAGAZ PETROL ÜRÜNLERİ SAN. VE TİC. A.Ş.	0,000	0,00	0,000	0,00	13,801	1,87	<b>13,801</b>	<b>1,36</b>
YURTPET AKARYAKIT LPG DAĞ. PAZ. SAN. VE TİC. LTD. ŞTİ.	0,000	0,00	0,000	0,00	9,439	1,28	<b>9,439</b>	<b>0,93</b>
ERGAZ SAN. VE TİC. A.Ş.	7,792	2,86	0,000	0,00	0,000	0,00	<b>7,792</b>	<b>0,77</b>
AKÇAGAZ PETROL ÜRÜNLERİ SAN. VE TİC. A.Ş.	4,424	1,63	0,000	0,00	0,000	0,00	<b>4,424</b>	<b>0,44</b>
GÜNEŞ GAZ ULUSLARARASI NAKLİYAT TİC. VE SAN. A.Ş.	0,810	0,30	0,000	0,00	0,000	0,00	<b>0,810</b>	<b>0,08</b>
<b>TOPLAM</b>	<b>272,077</b>	<b>100,00</b>	<b>2,900</b>	<b>100,00</b>	<b>738,734</b>	<b>100,00</b>	<b>1.013,711</b>	<b>100,00</b>



**Tablo 4.14: Batman**

Lisans Sahibinin Unvanı	Tüplü		Dökme		Otogaz		Toplam	
	Satış(ton)	Pay(%)	Satış(ton)	Pay(%)	Satış(ton)	Pay(%)	Satış(ton)	Pay(%)
<b>ÇELEBİ GAZ DOLUM ÜNİTESİ PETROL ÜRÜNLERİ NAKLİYE MOTORLU TAŞIT VE OTO GAZ MONTAJ OTO PARÇA SAN. VE TİC. A.Ş.</b>	0,000	0,00	300,000	96,96	20,340	2,63	<b>320,340</b>	<b>24,30</b>
AYGAZ A.Ş.	100,633	42,47	2,889	0,93	132,660	17,18	<b>236,182</b>	<b>17,91</b>
MİLANGAZ LPG DAĞITIM TİC. VE SAN. A.Ş.	7,540	3,18	0,000	0,00	198,746	25,74	<b>206,286</b>	<b>15,65</b>
İPRAGAZ A.Ş.	128,790	54,35	2,889	0,93	9,151	1,19	<b>140,830</b>	<b>10,68</b>
ARGAZ LPG DOLUM TEVZİİ İNŞAAT SAN. VE TİC. A.Ş.	0,000	0,00	0,000	0,00	118,760	15,38	<b>118,760</b>	<b>9,01</b>
BP PETROLLERİ A.Ş.	0,000	0,00	0,000	0,00	60,372	7,82	<b>60,372</b>	<b>4,58</b>
PETROL OFİSİ A.Ş.	0,000	0,00	0,000	0,00	41,527	5,38	<b>41,527</b>	<b>3,15</b>
NARGAZ LPG DOLUM TEVZİİ İNŞAAT SAN. VE TİC. A.Ş.	0,000	0,00	3,640	1,18	32,660	4,23	<b>36,300</b>	<b>2,75</b>
ERAGAZ PETROL ÜRÜNLERİ SAN. VE TİC. A.Ş.	0,000	0,00	0,000	0,00	26,237	3,40	<b>26,237</b>	<b>1,99</b>
YÜCEL GAZ SAN. VE TİC. A.Ş.	0,000	0,00	0,000	0,00	25,400	3,29	<b>25,400</b>	<b>1,93</b>
EROL GAZ İNŞ. NAK. GIDA VE PETROL ÜRÜNLERİ OTO. SAN. VE TİC. A.Ş.	0,000	0,00	0,000	0,00	20,790	2,69	<b>20,790</b>	<b>1,58</b>
TOTAL OIL TÜRKİYE A.Ş.	0,000	0,00	0,000	0,00	16,203	2,10	<b>16,203</b>	<b>1,23</b>
KADOOĞLU PETROLÇÜLÜK TAŞ. TİC. SAN. İTH. VE İHR. A.Ş.	0,000	0,00	0,000	0,00	15,892	2,06	<b>15,892</b>	<b>1,21</b>
AKPET GAZ A.Ş.	0,000	0,00	0,000	0,00	14,415	1,87	<b>14,415</b>	<b>1,09</b>
MAVİGÖL GAZ OTM.TEKSİNŞ.İLT.TUR.GID.EĞ SANAYİ TİCARET A.Ş.	0,000	0,00	0,000	0,00	11,670	1,51	<b>11,670</b>	<b>0,89</b>
AYTEMİZ AKARYAKIT DAĞITIM A.Ş.	0,000	0,00	0,000	0,00	9,402	1,22	<b>9,402</b>	<b>0,71</b>
YURTPET AKARYAKIT LPG DAĞ. PAZ. SAN. VE TİC. LTD. ŞTİ.	0,000	0,00	0,000	0,00	9,237	1,20	<b>9,237</b>	<b>0,70</b>
YILDIRIM PETROL TİCARET VE NAKLİYAT A.Ş.	0,000	0,00	0,000	0,00	8,636	1,12	<b>8,636</b>	<b>0,65</b>
<b>TOPLAM</b>	<b>236,963</b>	<b>100,00</b>	<b>309,418</b>	<b>100,00</b>	<b>772,098</b>	<b>100,00</b>	<b>1.318,479</b>	<b>100,00</b>

**Tablo 4.15: Bayburt**

Lisans Sahibinin Unvanı	Tüplü		Dökme		Otogaz		Toplam	
	Satış(ton)	Pay(%)	Satış(ton)	Pay(%)	Satış(ton)	Pay(%)	Satış(ton)	Pay(%)
AYGAZ A.Ş.	25,655	53,72	0,000	0,00	46,230	26,97	<b>71,885</b>	<b>32,62</b>
AYTEMİZ AKARYAKIT DAĞITIM A.Ş.	0,000	0,00	0,000	0,00	32,433	18,92	<b>32,433</b>	<b>14,72</b>
SHELL & TURCAS PETROL A.Ş.	0,000	0,00	0,000	0,00	27,082	15,80	<b>27,082</b>	<b>12,29</b>
MİLANGAZ LPG DAĞITIM TİC. VE SAN. A.Ş.	13,506	28,28	0,000	0,00	13,502	7,88	<b>27,008</b>	<b>12,25</b>
PETROL OFİSİ A.Ş.	0,000	0,00	0,000	0,00	24,590	14,35	<b>24,590</b>	<b>11,16</b>
BP PETROLLERİ A.Ş.	0,000	0,00	0,000	0,00	11,856	6,92	<b>11,856</b>	<b>5,38</b>
ORALGAZ SAN. VE TİC. A.Ş.	0,000	0,00	0,000	0,00	10,502	6,13	<b>10,502</b>	<b>4,77</b>
YILDIRIM PETROL TİCARET VE NAKLİYAT A.Ş.	0,000	0,00	0,000	0,00	5,199	3,03	<b>5,199</b>	<b>2,36</b>
İPRAGAZ A.Ş.	5,120	10,72	0,000	0,00	0,000	0,00	<b>5,120</b>	<b>2,32</b>
ERGAZ SAN. VE TİC. A.Ş.	1,544	3,23	1,240	100,00	0,000	0,00	<b>2,784</b>	<b>1,26</b>
TRABZONGAZ LPG SANAYİ NAKLİYAT VE TİCARET A.Ş.	1,930	4,04	0,000	0,00	0,000	0,00	<b>1,930</b>	<b>0,88</b>
<b>TOPLAM</b>	<b>47,755</b>	<b>100,00</b>	<b>1,240</b>	<b>100,00</b>	<b>171,394</b>	<b>100,00</b>	<b>220,389</b>	<b>100,00</b>

**Tablo 4.16: Bilecik**

Lisans Sahibinin Unvanı	Tüplü		Dökme		Otogaz		Toplam	
	Satış(ton)	Pay(%)	Satış(ton)	Pay(%)	Satış(ton)	Pay(%)	Satış(ton)	Pay(%)
PETROL OFİSİ A.Ş.	0,000	0,00	0,000	0,00	315,384	41,79	<b>315,384</b>	<b>34,98</b>
AYGAZ A.Ş.	70,836	60,12	6,796	23,44	86,927	11,52	<b>164,559</b>	<b>18,25</b>
SHELL & TURCAS PETROL A.Ş.	0,000	0,00	0,000	0,00	82,361	10,91	<b>82,361</b>	<b>9,14</b>
MİLANGAZ LPG DAĞITIM TİC. VE SAN. A.Ş.	29,791	25,28	0,000	0,00	40,276	5,34	<b>70,067</b>	<b>7,77</b>
BP PETROLLERİ A.Ş.	0,000	0,00	0,000	0,00	64,372	8,53	<b>64,372</b>	<b>7,14</b>
İPRAGAZ A.Ş.	10,170	8,63	20,600	71,04	20,858	2,76	<b>51,628</b>	<b>5,73</b>
NORM GAZ PETROL ÜRÜNLERİ SANAYİ TİCARET A.Ş. ÇORUM	0,000	0,00	0,000	0,00	37,630	4,99	<b>37,630</b>	<b>4,17</b>
TOTAL OIL TÜRKİYE A.Ş.	0,000	0,00	0,000	0,00	27,044	3,58	<b>27,044</b>	<b>3,00</b>
HABAŞ PETROL ÜRÜNLERİ SAN. VE TİC. A.Ş.	7,027	5,96	1,600	5,52	12,750	1,69	<b>21,377</b>	<b>2,37</b>
AYTEMİZ AKARYAKIT DAĞITIM A.Ş.	0,000	0,00	0,000	0,00	19,962	2,65	<b>19,962</b>	<b>2,21</b>
GÜVENAL GAZ SAN. VE TİC. A.Ş.	0,000	0,00	0,000	0,00	19,008	2,52	<b>19,008</b>	<b>2,11</b>
YURTPET AKARYAKIT LPG DAĞ. PAZ. SAN. VE TİC. LTD. ŞTİ.	0,000	0,00	0,000	0,00	10,001	1,33	<b>10,001</b>	<b>1,11</b>
YÜCEL GAZ SAN. VE TİC. A.Ş.	0,000	0,00	0,000	0,00	8,400	1,11	<b>8,400</b>	<b>0,93</b>
ANADOLUGAZ TİC. VE SAN. A.Ş.	0,000	0,00	0,000	0,00	4,690	0,62	<b>4,690</b>	<b>0,52</b>
ERGAZ SAN. VE TİC. A.Ş.	0,000	0,00	0,000	0,00	3,340	0,44	<b>3,340</b>	<b>0,37</b>
YILDIRIM PETROL TİCARET VE NAKLİYAT A.Ş.	0,000	0,00	0,000	0,00	1,680	0,22	<b>1,680</b>	<b>0,19</b>
<b>TOPLAM</b>	<b>117,824</b>	<b>100,00</b>	<b>28,996</b>	<b>100,00</b>	<b>754,683</b>	<b>100,00</b>	<b>901,503</b>	<b>100,00</b>

Tablo 4.17: Bingöl

Lisans Sahibinin Unvanı	Tüplü		Dökme		Otogaz		Toplam	
	Satış(ton)	Pay(%)	Satış(ton)	Pay(%)	Satış(ton)	Pay(%)	Satış(ton)	Pay(%)
AYGAZ A.Ş.	131,038	55,10	2,500	19,32	149,431	41,73	<b>282,969</b>	<b>46,47</b>
İPRAGAZ A.Ş.	92,636	38,95	2,519	19,47	86,580	24,18	<b>181,735</b>	<b>29,85</b>
PETROL OFİSİ A.Ş.	0,000	0,00	0,000	0,00	45,956	12,83	<b>45,956</b>	<b>7,55</b>
MİLANGAZ LPG DAĞITIM TİC. VE SAN. A.Ş.	11,775	4,95	0,000	0,00	11,687	3,26	<b>23,462</b>	<b>3,85</b>
KADOOĞLU PETROLÇÜLÜK TAŞ. TİC. SAN. İTH. VE İHR. A.Ş.	0,000	0,00	0,000	0,00	20,142	5,62	<b>20,142</b>	<b>3,31</b>
SHELL & TURCAS PETROL A.Ş.	0,000	0,00	0,000	0,00	18,557	5,18	<b>18,557</b>	<b>3,05</b>
YILDIRIM PETROL TİCARET VE NAKLİYAT A.Ş.	0,000	0,00	0,000	0,00	16,055	4,48	<b>16,055</b>	<b>2,64</b>
EUROGAZ GAZ DAĞITIM A.Ş.	0,000	0,00	7,920	61,21	0,000	0,00	<b>7,920</b>	<b>1,30</b>
ERAGAZ PETROL ÜRÜNLERİ SAN. VE TİC. A.Ş.	0,000	0,00	0,000	0,00	5,859	1,64	<b>5,859</b>	<b>0,96</b>
ORALGAZ SAN. VE TİC. A.Ş.	0,000	0,00	0,000	0,00	3,850	1,08	<b>3,850</b>	<b>0,63</b>
ERGAZ SAN. VE TİC. A.Ş.	2,360	0,99	0,000	0,00	0,000	0,00	<b>2,360</b>	<b>0,39</b>
<b>TOPLAM</b>	<b>237,809</b>	<b>100,00</b>	<b>12,939</b>	<b>100,00</b>	<b>358,117</b>	<b>100,00</b>	<b>608,865</b>	<b>100,00</b>

**Tablo 4.18: Bitlis**

Lisans Sahibinin Unvanı	Tüplü		Dökme		Otogaz		Toplam	
	Satış(ton)	Pay(%)	Satış(ton)	Pay(%)	Satış(ton)	Pay(%)	Satış(ton)	Pay(%)
AYGAZ A.Ş.	117,926	51,69	3,860	43,32	78,537	16,54	<b>200,323</b>	<b>28,14</b>
İPRAGAZ A.Ş.	73,646	32,28	0,950	10,66	11,939	2,51	<b>86,535</b>	<b>12,16</b>
PETROL OFİSİ A.Ş.	0,000	0,00	0,000	0,00	61,817	13,02	<b>61,817</b>	<b>8,68</b>
MİLANGAZ LPG DAĞITIM TİC. VE SAN. A.Ş.	36,580	16,03	0,000	0,00	11,461	2,41	<b>48,041</b>	<b>6,75</b>
OFİSGAZ LPG PETROL TAŞIMACILIK İNŞAAT İTHALAT İHRACAT SANAYİ TİCARET A.Ş.	0,000	0,00	0,000	0,00	39,417	8,30	<b>39,417</b>	<b>5,54</b>
ÇELEBİ GAZ DOLUM ÜNİTESİ PETROL ÜRÜNLERİ NAKLİYE MOTORLU TAŞIT VE OTO GAZ MONTAJ OTO PARÇA SAN. VE TİC. A.Ş.	0,000	0,00	0,000	0,00	39,320	8,28	<b>39,320</b>	<b>5,52</b>
AYTEMİZ AKARYAKIT DAĞITIM A.Ş.	0,000	0,00	0,000	0,00	35,906	7,56	<b>35,906</b>	<b>5,04</b>
YURTPET AKARYAKIT LPG DAĞ. PAZ. SAN. VE TİC. LTD. ŞTİ.	0,000	0,00	0,000	0,00	35,022	7,38	<b>35,022</b>	<b>4,92</b>
EROL GAZ İNŞ. NAK. GIDA VE PETROL ÜRÜNLERİ OTO. SAN. VE TİC. A.Ş.	0,000	0,00	0,000	0,00	29,780	6,27	<b>29,780</b>	<b>4,18</b>
BP PETROLLERİ A.Ş.	0,000	0,00	0,000	0,00	24,174	5,09	<b>24,174</b>	<b>3,40</b>
YILDIRIM PETROL TİCARET VE NAKLİYAT A.Ş.	0,000	0,00	0,000	0,00	20,654	4,35	<b>20,654</b>	<b>2,90</b>
SHELL & TURCAS PETROL A.Ş.	0,000	0,00	0,000	0,00	20,242	4,26	<b>20,242</b>	<b>2,84</b>
MAVİGÖL GAZ OTM.TEKSİNŞ.İLT.TUR.GID.EĞ SANAYİ TİCARET A.Ş.	0,000	0,00	0,000	0,00	19,540	4,12	<b>19,540</b>	<b>2,75</b>
AKPET GAZ A.Ş.	0,000	0,00	0,000	0,00	15,659	3,30	<b>15,659</b>	<b>2,20</b>
NARGAZ LPG DOLUM TEVZİİ İNŞAAT SAN. VE TİC. A.Ş.	0,000	0,00	0,000	0,00	14,300	3,01	<b>14,300</b>	<b>2,01</b>
GÜVENAL GAZ SAN. VE TİC. A.Ş.	0,000	0,00	0,000	0,00	8,951	1,89	<b>8,951</b>	<b>1,26</b>
TP PETROL DAĞITIM A.Ş.	0,000	0,00	0,000	0,00	5,007	1,05	<b>5,007</b>	<b>0,70</b>
ERGAZ SAN. VE TİC. A.Ş.	0,000	0,00	4,100	46,02	0,000	0,00	<b>4,100</b>	<b>0,58</b>
KADOOĞLU PETROLÇÜLÜK TAŞ. TİC. SAN. İTH. VE İHR. A.Ş.	0,000	0,00	0,000	0,00	3,050	0,64	<b>3,050</b>	<b>0,43</b>
<b>TOPLAM</b>	<b>228,152</b>	<b>100,00</b>	<b>8,910</b>	<b>100,00</b>	<b>474,776</b>	<b>100,00</b>	<b>711,838</b>	<b>100,00</b>

**Tablo 4.19: Bolu**

Lisans Sahibinin Unvanı	Tüplü		Dökme		Otogaz		Toplam	
	Satış(ton)	Pay(%)	Satış(ton)	Pay(%)	Satış(ton)	Pay(%)	Satış(ton)	Pay(%)
AYGAZ A.Ş.	100,318	44,36	8,079	14,16	595,657	36,32	<b>704,054</b>	<b>36,61</b>
SHELL & TURCAS PETROL A.Ş.	0,000	0,00	0,000	0,00	357,838	21,82	<b>357,838</b>	<b>18,61</b>
İPRAGAZ A.Ş.	74,503	32,95	48,971	85,84	90,107	5,49	<b>213,581</b>	<b>11,11</b>
PETROL OFİSİ A.Ş.	0,000	0,00	0,000	0,00	201,948	12,31	<b>201,948</b>	<b>10,50</b>
YURTPET AKARYAKIT LPG DAĞ. PAZ. SAN. VE TİC. LTD. ŞTİ.	0,000	0,00	0,000	0,00	76,204	4,65	<b>76,204</b>	<b>3,96</b>
HÜRGAZ TİC. VE SAN. A.Ş.	0,000	0,00	0,000	0,00	71,320	4,35	<b>71,320</b>	<b>3,71</b>
GESAN YATIRIM VE TİCARET A.Ş.	0,000	0,00	0,000	0,00	58,067	3,54	<b>58,067</b>	<b>3,02</b>
BP PETROLLERİ A.Ş.	0,000	0,00	0,000	0,00	51,212	3,12	<b>51,212</b>	<b>2,66</b>
AKPET GAZ A.Ş.	0,000	0,00	0,000	0,00	49,916	3,04	<b>49,916</b>	<b>2,60</b>
MİLANGAZ LPG DAĞITIM TİC. VE SAN. A.Ş.	19,761	8,74	0,000	0,00	15,180	0,93	<b>34,941</b>	<b>1,82</b>
HABAŞ PETROL ÜRÜNLERİ SAN. VE TİC. A.Ş.	22,159	9,80	0,000	0,00	0,000	0,00	<b>22,159</b>	<b>1,15</b>
TP PETROL DAĞITIM A.Ş.	0,000	0,00	0,000	0,00	20,116	1,23	<b>20,116</b>	<b>1,05</b>
GÜNEYGAZ LPG SAN. VE TİC. A.Ş.	0,000	0,00	0,000	0,00	11,520	0,70	<b>11,520</b>	<b>0,60</b>
TRABZONGAZ LPG SANAYİ NAKLİYAT VE TİCARET A.Ş.	0,000	0,00	0,000	0,00	10,900	0,66	<b>10,900</b>	<b>0,57</b>
ERGAZ SAN. VE TİC. A.Ş.	3,689	1,63	0,000	0,00	4,340	0,26	<b>8,029</b>	<b>0,42</b>
TERMOPET AKARYAKIT NAKLİYAT VE TİCARET LTD. ŞTİ.	0,000	0,00	0,000	0,00	7,501	0,46	<b>7,501</b>	<b>0,39</b>
SURGAZ AKARYAKIT NAKLİYE SAN. VE TİC. LTD. ŞTİ.	0,000	0,00	0,000	0,00	6,660	0,41	<b>6,660</b>	<b>0,35</b>
TOTAL OIL TÜRKİYE A.Ş.	0,000	0,00	0,000	0,00	6,007	0,37	<b>6,007</b>	<b>0,31</b>
AKÇAGAZ PETROL ÜRÜNLERİ SAN. VE TİC. A.Ş.	5,713	2,53	0,000	0,00	0,000	0,00	<b>5,713</b>	<b>0,30</b>
ULUSGAZ PETROL VE PETROL ÜRÜNLERİ NAKLİYE SAN. VE TİC. LTD. ŞTİ.	0,000	0,00	0,000	0,00	2,960	0,18	<b>2,960</b>	<b>0,15</b>
AYTEMİZ AKARYAKIT DAĞITIM A.Ş.	0,000	0,00	0,000	0,00	2,500	0,15	<b>2,500</b>	<b>0,13</b>
<b>TOPLAM</b>	<b>226,143</b>	<b>100,00</b>	<b>57,050</b>	<b>100,00</b>	<b>1.639,953</b>	<b>100,00</b>	<b>1.923,146</b>	<b>100,00</b>

**Tablo 4.20: Burdur**

Lisans Sahibinin Unvanı	Tüplü		Dökme		Otogaz		Toplam	
	Satış(ton)	Pay(%)	Satış(ton)	Pay(%)	Satış(ton)	Pay(%)	Satış(ton)	Pay(%)
AYGAZ A.Ş.	97,878	33,38	1,876	11,16	423,993	25,87	<b>523,747</b>	<b>26,88</b>
GESAN YATIRIM VE TİCARET A.Ş.	0,000	0,00	0,000	0,00	299,109	18,25	<b>299,109</b>	<b>15,35</b>
İPRAGAZ A.Ş.	98,006	33,42	8,020	47,69	77,204	4,71	<b>183,230</b>	<b>9,40</b>
PETROL OFİSİ A.Ş.	0,000	0,00	0,000	0,00	179,711	10,97	<b>179,711</b>	<b>9,22</b>
MİLANGAZ LPG DAĞITIM TİC. VE SAN. A.Ş.	35,311	12,04	0,000	0,00	74,814	4,57	<b>110,125</b>	<b>5,65</b>
BP PETROLLERİ A.Ş.	0,000	0,00	0,000	0,00	89,807	5,48	<b>89,807</b>	<b>4,61</b>
AKPET GAZ A.Ş.	0,000	0,00	0,000	0,00	84,137	5,13	<b>84,137</b>	<b>4,32</b>
GÜVENAL GAZ SAN. VE TİC. A.Ş.	0,000	0,00	0,000	0,00	69,589	4,25	<b>69,589</b>	<b>3,57</b>
YURTPET AKARYAKIT LPG DAĞ. PAZ. SAN. VE TİC. LTD. ŞTİ.	0,000	0,00	0,000	0,00	63,979	3,90	<b>63,979</b>	<b>3,28</b>
KALELİ BEST GAZ İNŞ. NAK. SAN. VE TİC. LTD. ŞTİ.	0,000	0,00	0,000	0,00	56,960	3,48	<b>56,960</b>	<b>2,92</b>
KONGAZ PETROL ÜRÜNLERİ PAZARLAMA SAN. VE TİC. A.Ş.	44,006	15,01	6,920	41,15	0,000	0,00	<b>50,926</b>	<b>2,61</b>
SHELL & TURCAS PETROL A.Ş.	0,000	0,00	0,000	0,00	47,948	2,93	<b>47,948</b>	<b>2,46</b>
ANTGAZ LİKİT PETROL GAZI SAN. VE TİC. LTD. ŞTİ.	0,000	0,00	0,000	0,00	46,650	2,85	<b>46,650</b>	<b>2,39</b>
SURGAZ AKARYAKIT NAKLİYE SAN. VE TİC. LTD. ŞTİ.	0,000	0,00	0,000	0,00	27,840	1,70	<b>27,840</b>	<b>1,43</b>
TP PETROL DAĞITIM A.Ş.	0,000	0,00	0,000	0,00	24,985	1,52	<b>24,985</b>	<b>1,28</b>
HÜRGAZ TİC. VE SAN. A.Ş.	0,000	0,00	0,000	0,00	22,620	1,38	<b>22,620</b>	<b>1,16</b>
ERGAZ SAN. VE TİC. A.Ş.	18,014	6,14	0,000	0,00	0,000	0,00	<b>18,014</b>	<b>0,92</b>
TOTAL OIL TÜRKİYE A.Ş.	0,000	0,00	0,000	0,00	13,243	0,81	<b>13,243</b>	<b>0,68</b>
AYTEMİZ AKARYAKIT DAĞITIM A.Ş.	0,000	0,00	0,000	0,00	10,755	0,66	<b>10,755</b>	<b>0,55</b>
ANADOLUGAZ TİC. VE SAN. A.Ş.	0,000	0,00	0,000	0,00	8,200	0,50	<b>8,200</b>	<b>0,42</b>
TERMOPET AKARYAKIT NAKLİYAT VE TİCARET LTD. ŞTİ.	0,000	0,00	0,000	0,00	7,450	0,45	<b>7,450</b>	<b>0,38</b>
HABAŞ PETROL ÜRÜNLERİ SAN. VE TİC. A.Ş.	0,000	0,00	0,000	0,00	7,200	0,44	<b>7,200</b>	<b>0,37</b>
YILDIRIM PETROL TİCARET VE NAKLİYAT A.Ş.	0,000	0,00	0,000	0,00	2,531	0,15	<b>2,531</b>	<b>0,13</b>
<b>TOPLAM</b>	<b>293,215</b>	<b>100,00</b>	<b>16,816</b>	<b>100,00</b>	<b>1.638,725</b>	<b>100,00</b>	<b>1.948,756</b>	<b>100,00</b>

**Tablo 4.21: Bursa**

Lisans Sahibinin Unvanı	Tüplü		Dökme		Otogaz		Toplam	
	Satış(ton)	Pay(%)	Satış(ton)	Pay(%)	Satış(ton)	Pay(%)	Satış(ton)	Pay(%)
AYGAZ A.Ş.	671,086	45,18	31,929	22,64	2.577,599	33,41	<b>3.280,614</b>	<b>35,12</b>
SHELL & TURCAS PETROL A.Ş.	0,000	0,00	0,000	0,00	1.420,364	18,41	<b>1.420,364</b>	<b>15,21</b>
BP PETROLLERİ A.Ş.	0,000	0,00	0,000	0,00	833,787	10,81	<b>833,787</b>	<b>8,93</b>
PETROL OFİSİ A.Ş.	0,000	0,00	0,000	0,00	815,153	10,57	<b>815,153</b>	<b>8,73</b>
TOTAL OIL TÜRKİYE A.Ş.	0,000	0,00	3,001	2,13	782,419	10,14	<b>785,420</b>	<b>8,41</b>
İPRAGAZ A.Ş.	465,567	31,35	99,134	70,31	159,475	2,07	<b>724,176</b>	<b>7,75</b>
NORM GAZ PETROL ÜRÜNLERİ SANAYİİ TİCARET A.Ş. ÇORUM	0,000	0,00	0,000	0,00	320,840	4,16	<b>320,840</b>	<b>3,43</b>
MİLANGAZ LPG DAĞITIM TİC. VE SAN. A.Ş.	217,866	14,67	0,000	0,00	92,964	1,20	<b>310,830</b>	<b>3,33</b>
AYTEMİZ AKARYAKIT DAĞITIM A.Ş.	0,000	0,00	0,000	0,00	153,587	1,99	<b>153,587</b>	<b>1,64</b>
ORALGAZ SAN. VE TİC. A.Ş.	0,000	0,00	0,000	0,00	101,016	1,31	<b>101,016</b>	<b>1,08</b>
ERGAZ SAN. VE TİC. A.Ş.	91,905	6,19	1,300	0,92	4,360	0,06	<b>97,565</b>	<b>1,04</b>
AKPET GAZ A.Ş.	0,000	0,00	0,000	0,00	87,809	1,14	<b>87,809</b>	<b>0,94</b>
TP PETROL DAĞITIM A.Ş.	0,000	0,00	0,000	0,00	83,300	1,08	<b>83,300</b>	<b>0,89</b>
STAR SIVILAŞTIRILMIŞ GAZLAR DAĞITIM VE PAZARLAMA A.Ş.	0,000	0,00	0,000	0,00	79,580	1,03	<b>79,580</b>	<b>0,85</b>
HABAŞ PETROL ÜRÜNLERİ SAN. VE TİC. A.Ş.	8,824	0,59	0,000	0,00	43,700	0,57	<b>52,524</b>	<b>0,56</b>
ASGAZ ANADOLU SİNAİGAZLAR A.Ş.	26,897	1,81	0,000	0,00	16,442	0,21	<b>43,339</b>	<b>0,46</b>
HÜRGAZ TİC. VE SAN. A.Ş.	0,000	0,00	0,000	0,00	31,980	0,41	<b>31,980</b>	<b>0,34</b>
GESAN YATIRIM VE TİCARET A.Ş.	0,000	0,00	0,000	0,00	31,765	0,41	<b>31,765</b>	<b>0,34</b>
KOÇGAZ DOLUM TESİSLERİ VE PETROL ÜRÜNLERİ, NAKLİYAT, OTOMOTİV, İNŞAAT, GIDA, İTHALAT, İHRACAK SAN. VE TİC. LTD. ŞTİ.	0,000	0,00	0,000	0,00	22,090	0,29	<b>22,090</b>	<b>0,24</b>
AKGAZ TİC. VE SAN. A.Ş.	0,000	0,00	0,000	0,00	19,720	0,26	<b>19,720</b>	<b>0,21</b>
YURTPET AKARYAKIT LPG DAĞ. PAZ. SAN. VE TİC. LTD. ŞTİ.	0,000	0,00	0,000	0,00	12,965	0,17	<b>12,965</b>	<b>0,14</b>
ANADOLUGAZ TİC. VE SAN. A.Ş.	0,000	0,00	0,000	0,00	12,880	0,17	<b>12,880</b>	<b>0,14</b>
YILDIRIM PETROL TİCARET VE NAKLİYAT A.Ş.	0,000	0,00	0,000	0,00	8,705	0,11	<b>8,705</b>	<b>0,09</b>
AKÇAGAZ PETROL ÜRÜNLERİ SAN. VE TİC. A.Ş.	0,840	0,06	5,640	4,00	0,000	0,00	<b>6,480</b>	<b>0,07</b>
KADOOĞLU PETROLÇÜLÜK TAŞ. TİC. SAN. İTH. VE İHR. A.Ş.	0,000	0,00	0,000	0,00	2,361	0,03	<b>2,361</b>	<b>0,03</b>
GÜNEYGAZ LPG SAN. VE TİC. A.Ş.	2,300	0,15	0,000	0,00	0,000	0,00	<b>2,300</b>	<b>0,02</b>
<b>TOPLAM</b>	<b>1.485,285</b>	<b>100,00</b>	<b>141,004</b>	<b>100,00</b>	<b>7.714,861</b>	<b>100,00</b>	<b>9.341,150</b>	<b>100,00</b>

**Tablo 4.22: Çanakale**

Lisans Sahibinin Unvanı	Tüplü		Dökme		Otogaz		Toplam	
	Satış(ton)	Pay(%)	Satış(ton)	Pay(%)	Satış(ton)	Pay(%)	Satış(ton)	Pay(%)
AYGAZ A.Ş.	275,422	47,27	5,333	3,90	357,789	21,44	<b>638,544</b>	<b>26,74</b>
PETROL OFİSİ A.Ş.	0,000	0,00	0,000	0,00	408,353	24,47	<b>408,353</b>	<b>17,10</b>
İPRAGAZ A.Ş.	174,320	29,92	17,898	13,09	97,699	5,85	<b>289,917</b>	<b>12,14</b>
SHELL & TURCAS PETROL A.Ş.	0,000	0,00	0,000	0,00	186,107	11,15	<b>186,107</b>	<b>7,79</b>
MİLANGAZ LPG DAĞITIM TİC. VE SAN. A.Ş.	115,455	19,81	0,000	0,00	50,892	3,05	<b>166,347</b>	<b>6,97</b>
TOTAL OIL TÜRKİYE A.Ş.	0,000	0,00	0,000	0,00	108,874	6,52	<b>108,874</b>	<b>4,56</b>
AKPET GAZ A.Ş.	0,000	0,00	0,000	0,00	105,341	6,31	<b>105,341</b>	<b>4,41</b>
HİSARGAZ AKARYAKIT NAKLİYE SANAYİ İNŞAAT TİCARET TURİZM İTHALAT İHRACAT LTD. ŞTİ.	0,000	0,00	99,820	72,99	0,000	0,00	<b>99,820</b>	<b>4,18</b>
GÜVENAL GAZ SAN. VE TİC. A.Ş.	0,000	0,00	0,000	0,00	83,187	4,98	<b>83,187</b>	<b>3,48</b>
YURTPET AKARYAKIT LPG DAĞ. PAZ. SAN. VE TİC. LTD. ŞTİ.	0,000	0,00	0,000	0,00	79,488	4,76	<b>79,488</b>	<b>3,33</b>
BP PETROLLERİ A.Ş.	0,000	0,00	0,000	0,00	59,586	3,57	<b>59,586</b>	<b>2,49</b>
TP PETROL DAĞITIM A.Ş.	0,000	0,00	0,000	0,00	40,765	2,44	<b>40,765</b>	<b>1,71</b>
AYTEMİZ AKARYAKIT DAĞITIM A.Ş.	0,000	0,00	0,000	0,00	32,514	1,95	<b>32,514</b>	<b>1,36</b>
HABAŞ PETROL ÜRÜNLERİ SAN. VE TİC. A.Ş.	0,000	0,00	0,000	0,00	29,360	1,76	<b>29,360</b>	<b>1,23</b>
GÜNEŞ GAZ ULUSLARARASI NAKLİYAT TİC. VE SAN. A.Ş.	13,872	2,38	13,703	10,02	0,000	0,00	<b>27,575</b>	<b>1,15</b>
YILDIRIM PETROL TİCARET VE NAKLİYAT A.Ş.	0,000	0,00	0,000	0,00	14,175	0,85	<b>14,175</b>	<b>0,59</b>
HÜRGAZ TİC. VE SAN. A.Ş.	0,000	0,00	0,000	0,00	9,020	0,54	<b>9,020</b>	<b>0,38</b>
TERMOPET AKARYAKIT NAKLİYAT VE TİCARET LTD. ŞTİ.	0,000	0,00	0,000	0,00	5,701	0,34	<b>5,701</b>	<b>0,24</b>
TRABZONGAZ LPG SANAYİ NAKLİYAT VE TİCARET A.Ş.	3,620	0,62	0,000	0,00	0,000	0,00	<b>3,620</b>	<b>0,15</b>
<b>TOPLAM</b>	<b>582,689</b>	<b>100,00</b>	<b>136,754</b>	<b>100,00</b>	<b>1.668,851</b>	<b>100,00</b>	<b>2.388,294</b>	<b>100,00</b>



**Tablo 4.23: Çankırı**

Lisans Sahibinin Unvanı	Tüplü		Dökme		Otogaz		Toplam	
	Satış(ton)	Pay(%)	Satış(ton)	Pay(%)	Satış(ton)	Pay(%)	Satış(ton)	Pay(%)
AYGAZ A.Ş.	37,293	33,12	1,600	14,69	114,603	14,58	153,496	16,88
MİLANGAZ LPG DAĞITIM TİC. VE SAN. A.Ş.	16,576	14,72	0,000	0,00	118,307	15,05	134,883	14,83
İPRAGAZ A.Ş.	47,608	42,29	9,291	85,31	50,705	6,45	107,604	11,83
TP PETROL DAĞITIM A.Ş.	0,000	0,00	0,000	0,00	76,326	9,71	76,326	8,39
KALELİ BEST GAZ İNŞ. NAK. SAN. VE TİC. LTD. ŞTİ.	0,000	0,00	0,000	0,00	63,120	8,03	63,120	6,94
PETROL OFİSİ A.Ş.	0,000	0,00	0,000	0,00	62,327	7,93	62,327	6,85
HÜRGAZ TİC. VE SAN. A.Ş.	0,000	0,00	0,000	0,00	52,860	6,73	52,860	5,81
ORALGAZ SAN. VE TİC. A.Ş.	0,000	0,00	0,000	0,00	52,158	6,64	52,158	5,74
SHELL & TURCAS PETROL A.Ş.	0,000	0,00	0,000	0,00	42,320	5,38	42,320	4,65
AYTEMİZ AKARYAKIT DAĞITIM A.Ş.	0,000	0,00	0,000	0,00	39,906	5,08	39,906	4,39
BP PETROLLERİ A.Ş.	0,000	0,00	0,000	0,00	17,564	2,23	17,564	1,93
YURTPET AKARYAKIT LPG DAĞ. PAZ. SAN. VE TİC. LTD. ŞTİ.	0,000	0,00	0,000	0,00	17,248	2,19	17,248	1,90
ANADOLUGAZ TİC. VE SAN. A.Ş.	11,110	9,87	0,000	0,00	4,880	0,62	15,990	1,76
GAZPA AKARYAKIT TARIM GIDA VE HAYVANCILIK ÜRÜNLERİ PAZARLAMA SAN. VE TİC. LTD. ŞTİ.	0,000	0,00	0,000	0,00	14,410	1,83	14,410	1,58
KADOOĞLU PETROLÇÜLÜK TAŞ. TİC. SAN. İTH. VE İHR. A.Ş.	0,000	0,00	0,000	0,00	12,374	1,57	12,374	1,36
AKGAZ TİC. VE SAN. A.Ş.	0,000	0,00	0,000	0,00	12,280	1,56	12,280	1,35
GÜVENAL GAZ SAN. VE TİC. A.Ş.	0,000	0,00	0,000	0,00	11,411	1,45	11,411	1,25
GESAN YATIRIM VE TİCARET A.Ş.	0,000	0,00	0,000	0,00	8,631	1,10	8,631	0,95
HABAŞ PETROL ÜRÜNLERİ SAN. VE TİC. A.Ş.	0,000	0,00	0,000	0,00	8,120	1,03	8,120	0,89
AKPET GAZ A.Ş.	0,000	0,00	0,000	0,00	4,603	0,59	4,603	0,51
TERMOPET AKARYAKIT NAKLİYAT VE TİCARET LTD. ŞTİ.	0,000	0,00	0,000	0,00	1,750	0,22	1,750	0,19
<b>TOPLAM</b>	<b>112,587</b>	<b>100,00</b>	<b>10,891</b>	<b>100,00</b>	<b>785,903</b>	<b>100,00</b>	<b>909,381</b>	<b>100,00</b>

**Tablo 4.24: Çorum**

Lisans Sahibinin Unvanı	Tüplü		Dökme		Otogaz		Toplam	
	Satış(ton)	Pay(%)	Satış(ton)	Pay(%)	Satış(ton)	Pay(%)	Satış(ton)	Pay(%)
AYGAZ A.Ş.	150,059	39,85	0,000	0,00	358,586	12,92	<b>508,645</b>	<b>16,11</b>
KALELİ BEST GAZ İNŞ. NAK. SAN. VE TİC. LTD. ŞTİ.	0,000	0,00	0,000	0,00	432,981	15,60	<b>432,981</b>	<b>13,72</b>
MİLANGAZ LPG DAĞITIM TİC. VE SAN. A.Ş.	117,470	31,19	0,000	0,00	306,714	11,05	<b>424,184</b>	<b>13,44</b>
GAZPA AKARYAKIT TARIM GIDA VE HAYVANCILIK ÜRÜNLERİ PAZARLAMA SAN. VE TİC. LTD. ŞTİ.	10,954	2,91	0,000	0,00	295,450	10,64	<b>306,404</b>	<b>9,71</b>
İPRAGAZ A.Ş.	81,562	21,66	4,120	100,00	186,552	6,72	<b>272,234</b>	<b>8,62</b>
SHELL & TURCAS PETROL A.Ş.	0,000	0,00	0,000	0,00	255,926	9,22	<b>255,926</b>	<b>8,11</b>
PETROL OFİSİ A.Ş.	0,000	0,00	0,000	0,00	225,721	8,13	<b>225,721</b>	<b>7,15</b>
TP PETROL DAĞITIM A.Ş.	0,000	0,00	0,000	0,00	180,065	6,49	<b>180,065</b>	<b>5,70</b>
AYTEMİZ AKARYAKIT DAĞITIM A.Ş.	0,000	0,00	0,000	0,00	96,054	3,46	<b>96,054</b>	<b>3,04</b>
ALGAZ AKARYAKIT LPG DAĞITIM VE NAKLİYE TİCARET LTD. ŞTİ.	0,000	0,00	0,000	0,00	68,738	2,48	<b>68,738</b>	<b>2,18</b>
HABAŞ PETROL ÜRÜNLERİ SAN. VE TİC. A.Ş.	0,000	0,00	0,000	0,00	68,280	2,46	<b>68,280</b>	<b>2,16</b>
HÜRGAZ TİC. VE SAN. A.Ş.	0,000	0,00	0,000	0,00	60,140	2,17	<b>60,140</b>	<b>1,91</b>
TOTAL OIL TÜRKİYE A.Ş.	0,000	0,00	0,000	0,00	58,752	2,12	<b>58,752</b>	<b>1,86</b>
AKPET GAZ A.Ş.	0,000	0,00	0,000	0,00	54,510	1,96	<b>54,510</b>	<b>1,73</b>
ANADOLUGAZ TİC. VE SAN. A.Ş.	0,000	0,00	0,000	0,00	38,900	1,40	<b>38,900</b>	<b>1,23</b>
GÜNEYGAZ LPG SAN. VE TİC. A.Ş.	0,000	0,00	0,000	0,00	29,280	1,05	<b>29,280</b>	<b>0,93</b>
BİRGAZ PETROL ÜRÜNLERİ İNŞ.NAK.SAN. VE TİC. LTD. ŞTİ.	0,000	0,00	0,000	0,00	23,600	0,85	<b>23,600</b>	<b>0,75</b>
AKGAZ TİC. VE SAN. A.Ş.	14,496	3,85	0,000	0,00	3,620	0,13	<b>18,116</b>	<b>0,57</b>
BP PETROLLERİ A.Ş.	0,000	0,00	0,000	0,00	10,394	0,37	<b>10,394</b>	<b>0,33</b>
TRABZONGAZ LPG SANAYİ NAKLİYAT VE TİCARET A.Ş.	0,000	0,00	0,000	0,00	9,380	0,34	<b>9,380</b>	<b>0,30</b>
YILDIRIM PETROL TİCARET VE NAKLİYAT A.Ş.	0,000	0,00	0,000	0,00	8,140	0,29	<b>8,140</b>	<b>0,26</b>
GESAN YATIRIM VE TİCARET A.Ş.	0,000	0,00	0,000	0,00	3,899	0,14	<b>3,899</b>	<b>0,12</b>
ERGAZ SAN. VE TİC. A.Ş.	2,055	0,55	0,000	0,00	0,000	0,00	<b>2,055</b>	<b>0,07</b>
<b>TOPLAM</b>	<b>376,596</b>	<b>100,00</b>	<b>4,120</b>	<b>100,00</b>	<b>2.775,682</b>	<b>100,00</b>	<b>3.156,398</b>	<b>100,00</b>

**Tablo 4.25: Denizli**

Lisans Sahibinin Unvanı	Tüplü		Dökme		Otogaz		Toplam	
	Satış(ton)	Pay(%)	Satış(ton)	Pay(%)	Satış(ton)	Pay(%)	Satış(ton)	Pay(%)
AYGAZ A.Ş.	428,456	34,56	3,745	14,00	1.353,098	27,24	<b>1.785,299</b>	<b>28,64</b>
İPRAGAZ A.Ş.	397,819	32,09	20,191	75,49	301,460	6,07	<b>719,470</b>	<b>11,54</b>
PETROL OFİSİ A.Ş.	0,000	0,00	0,000	0,00	501,195	10,09	<b>501,195</b>	<b>8,04</b>
BP PETROLLERİ A.Ş.	0,000	0,00	0,000	0,00	490,140	9,87	<b>490,140</b>	<b>7,86</b>
MİLANGAZ LPG DAĞITIM TİC. VE SAN. A.Ş.	145,555	11,74	0,000	0,00	264,012	5,32	<b>409,567</b>	<b>6,57</b>
SHELL & TURCAS PETROL A.Ş.	0,000	0,00	0,000	0,00	373,140	7,51	<b>373,140</b>	<b>5,99</b>
PAMUKKALE GAZ LPG DAĞITIM VE TAŞIMACILIK BETON MADEN PETROL KİMYA SAN. VE TİC. LTD. ŞTİ.	213,600	17,23	0,000	0,00	151,910	3,06	<b>365,510</b>	<b>5,86</b>
ORALGAZ SAN. VE TİC. A.Ş.	0,000	0,00	0,000	0,00	313,524	6,31	<b>313,524</b>	<b>5,03</b>
KOÇGAZ DOLUM TESİSLERİ VE PETROL ÜRÜNLERİ, NAKLİYAT, OTOMOTİV, İNŞAAT, GIDA, İTHALAT, İHRACAK SAN. VE TİC. LTD. ŞTİ.	0,000	0,00	0,000	0,00	205,170	4,13	<b>205,170</b>	<b>3,29</b>
YILDIRIM PETROL TİCARET VE NAKLİYAT A.Ş.	0,000	0,00	0,000	0,00	185,221	3,73	<b>185,221</b>	<b>2,97</b>
GESAN YATIRIM VE TİCARET A.Ş.	0,000	0,00	0,000	0,00	175,455	3,53	<b>175,455</b>	<b>2,81</b>
YURTPET AKARYAKIT LPG DAĞ. PAZ. SAN. VE TİC. LTD. ŞTİ.	0,000	0,00	0,000	0,00	120,819	2,43	<b>120,819</b>	<b>1,94</b>
GÜVENAL GAZ SAN. VE TİC. A.Ş.	0,000	0,00	0,000	0,00	117,120	2,36	<b>117,120</b>	<b>1,88</b>
TOTAL OIL TÜRKİYE A.Ş.	0,000	0,00	0,000	0,00	93,559	1,88	<b>93,559</b>	<b>1,50</b>
AKPET GAZ A.Ş.	0,000	0,00	0,000	0,00	62,557	1,26	<b>62,557</b>	<b>1,00</b>
HÜRGAZ TİC. VE SAN. A.Ş.	0,000	0,00	0,000	0,00	48,370	0,97	<b>48,370</b>	<b>0,78</b>
TERMOPET AKARYAKIT NAKLİYAT VE TİCARET LTD. ŞTİ.	0,000	0,00	0,000	0,00	47,678	0,96	<b>47,678</b>	<b>0,76</b>
ANADOLUGAZ TİC. VE SAN. A.Ş.	0,000	0,00	2,810	10,51	44,830	0,90	<b>47,640</b>	<b>0,76</b>
TP PETROL DAĞITIM A.Ş.	0,000	0,00	0,000	0,00	45,971	0,93	<b>45,971</b>	<b>0,74</b>
PEGAGAZ A.Ş.	43,463	3,51	0,000	0,00	0,000	0,00	<b>43,463</b>	<b>0,70</b>
ENERJİ GAZ A.Ş.	0,000	0,00	0,000	0,00	29,740	0,60	<b>29,740</b>	<b>0,48</b>
ERGAZ SAN. VE TİC. A.Ş.	7,722	0,62	0,000	0,00	7,490	0,15	<b>15,212</b>	<b>0,24</b>
AYTEMİZ AKARYAKIT DAĞITIM A.Ş.	0,000	0,00	0,000	0,00	13,497	0,27	<b>13,497</b>	<b>0,22</b>
EUROPETGAZ LPG DAĞITIM TAŞIMACILIK SAN. VE TİC. A.Ş.	0,000	0,00	0,000	0,00	12,383	0,25	<b>12,383</b>	<b>0,20</b>
HABAŞ PETROL ÜRÜNLERİ SAN. VE TİC. A.Ş.	0,000	0,00	0,000	0,00	4,860	0,10	<b>4,860</b>	<b>0,08</b>
GAZPA AKARYAKIT TARIM GIDA VE HAYVANCILIK ÜRÜNLERİ PAZARLAMA SAN. VE TİC. LTD. ŞTİ.	0,000	0,00	0,000	0,00	3,600	0,07	<b>3,600</b>	<b>0,06</b>
GÜNEŞ GAZ ULUSLARARASI NAKLİYAT TİC. VE SAN. A.Ş.	3,041	0,25	0,000	0,00	0,000	0,00	<b>3,041</b>	<b>0,05</b>
<b>TOPLAM</b>	<b>1.239,656</b>	<b>100,00</b>	<b>26,746</b>	<b>100,00</b>	<b>4.966,799</b>	<b>100,00</b>	<b>6.233,201</b>	<b>100,00</b>

**Tablo 4.26: Diyarbakır**

Lisans Sahibinin Unvanı	Tüplü		Dökme		Otogaz		Toplam	
	Satış(ton)	Pay(%)	Satış(ton)	Pay(%)	Satış(ton)	Pay(%)	Satış(ton)	Pay(%)
AYGAZ A.Ş.	312,468	41,55	0,800	3,31	394,059	13,25	<b>707,327</b>	<b>18,86</b>
İPRAGAZ A.Ş.	346,755	46,11	6,991	28,89	348,514	11,72	<b>702,260</b>	<b>18,72</b>
SHELL & TURCAS PETROL A.Ş.	0,000	0,00	0,000	0,00	407,458	13,70	<b>407,458</b>	<b>10,86</b>
MİLANGAZ LPG DAĞITIM TİC. VE SAN. A.Ş.	92,779	12,34	0,000	0,00	263,183	8,85	<b>355,962</b>	<b>9,49</b>
PETROL OFİSİ A.Ş.	0,000	0,00	0,000	0,00	352,275	11,84	<b>352,275</b>	<b>9,39</b>
ERAGAZ PETROL ÜRÜNLERİ SAN. VE TİC. A.Ş.	0,000	0,00	0,000	0,00	271,651	9,13	<b>271,651</b>	<b>7,24</b>
AKPET GAZ A.Ş.	0,000	0,00	0,000	0,00	109,297	3,67	<b>109,297</b>	<b>2,91</b>
AYTEMİZ AKARYAKIT DAĞITIM A.Ş.	0,000	0,00	0,000	0,00	90,763	3,05	<b>90,763</b>	<b>2,42</b>
BP PETROLLERİ A.Ş.	0,000	0,00	0,000	0,00	81,794	2,75	<b>81,794</b>	<b>2,18</b>
KADOOĞLU PETROLÇÜLÜK TAŞ. TİC. SAN. İTH. VE İHR. A.Ş.	0,000	0,00	0,000	0,00	70,265	2,36	<b>70,265</b>	<b>1,87</b>
ÇELEBİ GAZ DOLUM ÜNİTESİ PETROL ÜRÜNLERİ NAKLİYE MOTORLU TAŞIT VE OTO GAZ MONTAJ OTO PARÇA SAN. VE TİC. A.Ş.	0,000	0,00	0,000	0,00	65,170	2,19	<b>65,170</b>	<b>1,74</b>
ARGAZ LPG DOLUM TEVZİİ İNŞAAT SAN. VE TİC. A.Ş.	0,000	0,00	1,730	7,15	57,140	1,92	<b>58,870</b>	<b>1,57</b>
ŞANGAZ LPG AKARYAKIT ÜRÜNLERİ TARIM GIDA İNŞAAT SAN. VE TİC. A.Ş.	0,000	0,00	0,000	0,00	58,800	1,98	<b>58,800</b>	<b>1,57</b>
MAVİGÖL GAZ OTM.TEKSİNŞ.İLT.TUR.GID.EĞ SANAYİ TİCARET A.Ş.	0,000	0,00	0,000	0,00	46,830	1,57	<b>46,830</b>	<b>1,25</b>
TOTAL OIL TÜRKİYE A.Ş.	0,000	0,00	0,000	0,00	44,132	1,48	<b>44,132</b>	<b>1,18</b>
YÜCEL GAZ SAN. VE TİC. A.Ş.	0,000	0,00	0,000	0,00	42,560	1,43	<b>42,560</b>	<b>1,13</b>
OFİSGAZ LPG PETROL TAŞIMACILIK İNŞAAT İTHALAT İHRACAT SANAYİ TİCARET A.Ş.	0,000	0,00	0,000	0,00	42,090	1,42	<b>42,090</b>	<b>1,12</b>
GESAN YATIRIM VE TİCARET A.Ş.	0,000	0,00	0,000	0,00	39,113	1,32	<b>39,113</b>	<b>1,04</b>
YURTPET AKARYAKIT LPG DAĞ. PAZ. SAN. VE TİC. LTD. ŞTİ.	0,000	0,00	0,000	0,00	33,051	1,11	<b>33,051</b>	<b>0,88</b>
YILDIRIM PETROL TİCARET VE NAKLİYAT A.Ş.	0,070	0,01	0,000	0,00	27,450	0,92	<b>27,520</b>	<b>0,73</b>
EROL GAZ İNŞ. NAK. GIDA VE PETROL ÜRÜNLERİ OTO. SAN. VE TİC. A.Ş.	0,000	0,00	14,680	60,66	10,040	0,34	<b>24,720</b>	<b>0,66</b>
KOÇGAZ DOLUM TESİSLERİ VE PETROL ÜRÜNLERİ, NAKLİYAT, OTOMOTİV, İNŞAAT, GIDA, İTHALAT, İHRACAK SAN. VE TİC. LTD. ŞTİ.	0,000	0,00	0,000	0,00	24,240	0,81	<b>24,240</b>	<b>0,65</b>
NARGAZ LPG DOLUM TEVZİİ İNŞAAT SAN. VE TİC. A.Ş.	0,000	0,00	0,000	0,00	21,320	0,72	<b>21,320</b>	<b>0,57</b>
AVGAZ LPG DOLUM TEVZİ PETROL İNŞAAT NAKLİYAT LİMİTET ŞİRKETİ	0,000	0,00	0,000	0,00	17,740	0,60	<b>17,740</b>	<b>0,47</b>
SURGAZ AKARYAKIT NAKLİYE SAN. VE TİC. LTD. ŞTİ.	0,000	0,00	0,000	0,00	17,720	0,60	<b>17,720</b>	<b>0,47</b>
HABAŞ PETROL ÜRÜNLERİ SAN. VE TİC. A.Ş.	0,000	0,00	0,000	0,00	13,100	0,44	<b>13,100</b>	<b>0,35</b>
EKSON GRUP PETROLÇÜLÜK SAN. VE TİC. A.Ş.	0,000	0,00	0,000	0,00	9,778	0,33	<b>9,778</b>	<b>0,26</b>
HÜRGAZ TİC. VE SAN. A.Ş.	0,000	0,00	0,000	0,00	8,500	0,29	<b>8,500</b>	<b>0,23</b>
GÜVENAL GAZ SAN. VE TİC. A.Ş.	0,000	0,00	0,000	0,00	4,645	0,16	<b>4,645</b>	<b>0,12</b>
ŞARKGAZ VE MADENİ YAĞLAR A.Ş.	0,000	0,00	0,000	0,00	1,660	0,06	<b>1,660</b>	<b>0,04</b>
<b>TOPLAM</b>	<b>752,072</b>	<b>100,00</b>	<b>24,201</b>	<b>100,00</b>	<b>2.974,338</b>	<b>100,00</b>	<b>3.750,611</b>	<b>100,00</b>

**Tablo 4.27: Düzce**

Lisans Sahibinin Unvanı	Tüplü		Dökme		Otogaz		Toplam	
	Satış(ton)	Pay(%)	Satış(ton)	Pay(%)	Satış(ton)	Pay(%)	Satış(ton)	Pay(%)
AYGAZ A.Ş.	91,021	32,83	3,669	30,52	377,972	20,87	472,662	22,50
PETROL OFİSİ A.Ş.	0,000	0,00	0,000	0,00	303,762	16,77	303,762	14,46
İPRAGAZ A.Ş.	112,164	40,46	8,351	69,48	158,327	8,74	278,842	13,28
BP PETROLLERİ A.Ş.	0,000	0,00	0,000	0,00	236,890	13,08	236,890	11,28
SHELL & TURCAS PETROL A.Ş.	0,000	0,00	0,000	0,00	219,479	12,12	219,479	10,45
MİLANGAZ LPG DAĞITIM TİC. VE SAN. A.Ş.	33,523	12,09	0,000	0,00	94,551	5,22	128,074	6,10
YURTPET AKARYAKIT LPG DAĞ. PAZ. SAN. VE TİC. LTD. ŞTİ.	0,000	0,00	0,000	0,00	90,726	5,01	90,726	4,32
GÜVENAL GAZ SAN. VE TİC. A.Ş.	0,000	0,00	0,000	0,00	68,205	3,77	68,205	3,25
TOTAL OIL TÜRKİYE A.Ş.	0,000	0,00	0,000	0,00	67,083	3,70	67,083	3,19
AYTEMİZ AKARYAKIT DAĞITIM A.Ş.	0,000	0,00	0,000	0,00	45,027	2,49	45,027	2,14
GESAN YATIRIM VE TİCARET A.Ş.	0,000	0,00	0,000	0,00	39,908	2,20	39,908	1,90
HABAŞ PETROL ÜRÜNLERİ SAN. VE TİC. A.Ş.	29,059	10,48	0,000	0,00	0,000	0,00	29,059	1,38
AKPET GAZ A.Ş.	0,000	0,00	0,000	0,00	27,597	1,52	27,597	1,31
AKGAZ TİC. VE SAN. A.Ş.	0,000	0,00	0,000	0,00	20,060	1,11	20,060	0,96
ANADOLUGAZ TİC. VE SAN. A.Ş.	0,000	0,00	0,000	0,00	18,140	1,00	18,140	0,86
ULUSGAZ PETROL VE PETROL ÜRÜNLERİ NAKLİYE SAN. VE TİC. LTD. ŞTİ.	0,000	0,00	0,000	0,00	13,770	0,76	13,770	0,66
HÜRGAZ TİC. VE SAN. A.Ş.	0,000	0,00	0,000	0,00	12,110	0,67	12,110	0,58
ARGAZ LPG DOLUM TEVZİİ İNŞAAT SAN. VE TİC. A.Ş.	11,475	4,14	0,000	0,00	0,000	0,00	11,475	0,55
YILDIRIM PETROL TİCARET VE NAKLİYAT A.Ş.	0,000	0,00	0,000	0,00	9,437	0,52	9,437	0,45
ERGAZ SAN. VE TİC. A.Ş.	0,000	0,00	0,000	0,00	8,000	0,44	8,000	0,38
<b>TOPLAM</b>	<b>277,242</b>	<b>100,00</b>	<b>12,020</b>	<b>100,00</b>	<b>1.811,044</b>	<b>100,00</b>	<b>2.100,306</b>	<b>100,00</b>

**Tablo 4.28: Edirne**

Lisans Sahibinin Unvanı	Tüplü		Dökme		Otogaz		Toplam	
	Satış(ton)	Pay(%)	Satış(ton)	Pay(%)	Satış(ton)	Pay(%)	Satış(ton)	Pay(%)
AYGAZ A.Ş.	193,411	38,78	8,590	35,54	203,030	19,68	<b>405,031</b>	<b>26,05</b>
İPRAGAZ A.Ş.	189,537	38,01	10,282	42,54	44,398	4,30	<b>244,217</b>	<b>15,71</b>
ENERJİ GAZ A.Ş.	0,000	0,00	0,000	0,00	227,610	22,06	<b>227,610</b>	<b>14,64</b>
SHELL & TURCAS PETROL A.Ş.	0,000	0,00	0,000	0,00	152,613	14,79	<b>152,613</b>	<b>9,82</b>
MİLANGAZ LPG DAĞITIM TİC. VE SAN. A.Ş.	73,318	14,70	0,000	0,00	67,903	6,58	<b>141,221</b>	<b>9,08</b>
PETROL OFİSİ A.Ş.	0,000	0,00	0,000	0,00	128,999	12,50	<b>128,999</b>	<b>8,30</b>
BP PETROLLERİ A.Ş.	0,000	0,00	0,000	0,00	76,927	7,46	<b>76,927</b>	<b>4,95</b>
AYTEMİZ AKARYAKIT DAĞITIM A.Ş.	0,000	0,00	0,000	0,00	38,944	3,77	<b>38,944</b>	<b>2,50</b>
ERGAZ SAN. VE TİC. A.Ş.	25,699	5,15	0,000	0,00	0,000	0,00	<b>25,699</b>	<b>1,65</b>
YURTPET AKARYAKIT LPG DAĞ. PAZ. SAN. VE TİC. LTD. ŞTİ.	0,000	0,00	0,000	0,00	25,302	2,45	<b>25,302</b>	<b>1,63</b>
AKPET GAZ A.Ş.	0,000	0,00	0,000	0,00	24,230	2,35	<b>24,230</b>	<b>1,56</b>
HABAŞ PETROL ÜRÜNLERİ SAN. VE TİC. A.Ş.	9,443	1,89	0,000	0,00	11,500	1,11	<b>20,943</b>	<b>1,35</b>
GÜNEŞ GAZ ULUSLARARASI NAKLİYAT TİC. VE SAN. A.Ş.	7,303	1,46	5,300	21,93	0,000	0,00	<b>12,603</b>	<b>0,81</b>
TRABZONGAZ LPG SANAYİ NAKLİYAT VE TİCARET A.Ş.	0,000	0,00	0,000	0,00	11,300	1,10	<b>11,300</b>	<b>0,73</b>
TOTAL OIL TÜRKİYE A.Ş.	0,000	0,00	0,000	0,00	9,682	0,94	<b>9,682</b>	<b>0,62</b>
YILDIRIM PETROL TİCARET VE NAKLİYAT A.Ş.	0,000	0,00	0,000	0,00	7,369	0,71	<b>7,369</b>	<b>0,47</b>
TERMOPET AKARYAKIT NAKLİYAT VE TİCARET LTD. ŞTİ.	0,000	0,00	0,000	0,00	2,004	0,19	<b>2,004</b>	<b>0,13</b>
<b>TOPLAM</b>	<b>498,711</b>	<b>100,00</b>	<b>24,172</b>	<b>100,00</b>	<b>1.031,811</b>	<b>100,00</b>	<b>1.554,694</b>	<b>100,00</b>

**Tablo 4.29: Elazığ**

Lisans Sahibinin Unvanı	Tüplü		Dökme		Otogaz		Toplam	
	Satış(ton)	Pay(%)	Satış(ton)	Pay(%)	Satış(ton)	Pay(%)	Satış(ton)	Pay(%)
AYGAZ A.Ş.	189,785	47,07	12,497	63,00	450,472	29,29	<b>652,754</b>	<b>33,29</b>
PETROL OFİSİ A.Ş.	0,000	0,00	0,000	0,00	240,458	15,64	<b>240,458</b>	<b>12,26</b>
İPRAGAZ A.Ş.	139,143	34,51	3,103	15,64	97,974	6,37	<b>240,220</b>	<b>12,25</b>
AYTEMİZ AKARYAKIT DAĞITIM A.Ş.	0,000	0,00	0,000	0,00	186,477	12,13	<b>186,477</b>	<b>9,51</b>
BP PETROLLERİ A.Ş.	0,000	0,00	0,000	0,00	162,085	10,54	<b>162,085</b>	<b>8,27</b>
SHELL & TURCAS PETROL A.Ş.	0,000	0,00	0,000	0,00	89,122	5,80	<b>89,122</b>	<b>4,54</b>
ERAGAZ PETROL ÜRÜNLERİ SAN. VE TİC. A.Ş.	0,000	0,00	1,001	5,05	81,801	5,32	<b>82,802</b>	<b>4,22</b>
MİLANGAZ LPG DAĞITIM TİC. VE SAN. A.Ş.	37,817	9,38	0,000	0,00	43,357	2,82	<b>81,174</b>	<b>4,14</b>
ŞARKGAZ VE MADENİ YAĞLAR A.Ş.	36,482	9,05	2,360	11,90	16,640	1,08	<b>55,482</b>	<b>2,83</b>
YILDIRIM PETROL TİCARET VE NAKLİYAT A.Ş.	0,000	0,00	0,000	0,00	42,548	2,77	<b>42,548</b>	<b>2,17</b>
YURTPET AKARYAKIT LPG DAĞ. PAZ. SAN. VE TİC. LTD. ŞTİ.	0,000	0,00	0,000	0,00	28,435	1,85	<b>28,435</b>	<b>1,45</b>
KOÇGAZ DOLUM TESİSLERİ VE PETROL ÜRÜNLERİ, NAKLİYAT, OTOMOTİV, İNŞAAT, GIDA, İTHALAT, İHRACAK SAN. VE TİC. LTD. ŞTİ.	0,000	0,00	0,000	0,00	23,020	1,50	<b>23,020</b>	<b>1,17</b>
TP PETROL DAĞITIM A.Ş.	0,000	0,00	0,000	0,00	21,248	1,38	<b>21,248</b>	<b>1,08</b>
ORALGAZ SAN. VE TİC. A.Ş.	0,000	0,00	0,877	4,42	19,840	1,29	<b>20,717</b>	<b>1,06</b>
TOTAL OIL TÜRKİYE A.Ş.	0,000	0,00	0,000	0,00	9,518	0,62	<b>9,518</b>	<b>0,49</b>
HÜRGAZ TİC. VE SAN. A.Ş.	0,000	0,00	0,000	0,00	9,500	0,62	<b>9,500</b>	<b>0,48</b>
AKPET GAZ A.Ş.	0,000	0,00	0,000	0,00	5,601	0,36	<b>5,601</b>	<b>0,29</b>
EROL GAZ İNŞ. NAK. GIDA VE PETROL ÜRÜNLERİ OTO. SAN. VE TİC. A.Ş.	0,000	0,00	0,000	0,00	4,440	0,29	<b>4,440</b>	<b>0,23</b>
NARGAZ LPG DOLUM TEVZİİ İNŞAAT SAN. VE TİC. A.Ş.	0,000	0,00	0,000	0,00	3,660	0,24	<b>3,660</b>	<b>0,19</b>
KADOOĞLU PETROLCÜLÜK TAŞ. TİC. SAN. İTH. VE İHR. A.Ş.	0,000	0,00	0,000	0,00	1,710	0,11	<b>1,710</b>	<b>0,09</b>
<b>TOPLAM</b>	<b>403,227</b>	<b>100,00</b>	<b>19,838</b>	<b>100,00</b>	<b>1.537,906</b>	<b>100,00</b>	<b>1.960,971</b>	<b>100,00</b>

**Tablo 4.30: Erzincan**

Lisans Sahibinin Unvanı	Tüplü		Dökme		Otogaz		Toplam	
	Satış(ton)	Pay(%)	Satış(ton)	Pay(%)	Satış(ton)	Pay(%)	Satış(ton)	Pay(%)
AYGAZ A.Ş.	63,923	44,40	8,852	49,31	164,382	21,07	<b>237,157</b>	<b>25,17</b>
PETROL OFİSİ A.Ş.	0,000	0,00	0,000	0,00	122,928	15,76	<b>122,928</b>	<b>13,05</b>
SHELL & TURCAS PETROL A.Ş.	0,000	0,00	0,000	0,00	116,818	14,97	<b>116,818</b>	<b>12,40</b>
MİLANGAZ LPG DAĞITIM TİC. VE SAN. A.Ş.	22,245	15,45	0,000	0,00	92,858	11,90	<b>115,103</b>	<b>12,22</b>
GESAN YATIRIM VE TİCARET A.Ş.	0,000	0,00	0,000	0,00	109,091	13,98	<b>109,091</b>	<b>11,58</b>
İPRAGAZ A.Ş.	45,453	31,57	5,338	29,74	16,498	2,11	<b>67,289</b>	<b>7,14</b>
AYTEMİZ AKARYAKIT DAĞITIM A.Ş.	0,000	0,00	0,000	0,00	45,946	5,89	<b>45,946</b>	<b>4,88</b>
AKPET GAZ A.Ş.	0,000	0,00	0,000	0,00	27,129	3,48	<b>27,129</b>	<b>2,88</b>
ERAGAZ PETROL ÜRÜNLERİ SAN. VE TİC. A.Ş.	0,000	0,00	0,000	0,00	23,806	3,05	<b>23,806</b>	<b>2,53</b>
TRABZONGAZ LPG SANAYİ NAKLİYAT VE TİCARET A.Ş.	0,000	0,00	0,000	0,00	18,640	2,39	<b>18,640</b>	<b>1,98</b>
TERMOPET AKARYAKIT NAKLİYAT VE TİCARET LTD. ŞTİ.	0,000	0,00	0,000	0,00	17,214	2,21	<b>17,214</b>	<b>1,83</b>
ERGAZ SAN. VE TİC. A.Ş.	9,475	6,58	3,760	20,95	0,000	0,00	<b>13,235</b>	<b>1,40</b>
ALGAZ AKARYAKIT LPG DAĞITIM VE NAKLİYE TİCARET LTD. ŞTİ.	0,000	0,00	0,000	0,00	10,575	1,36	<b>10,575</b>	<b>1,12</b>
HÜRGAZ TİC. VE SAN. A.Ş.	0,000	0,00	0,000	0,00	6,500	0,83	<b>6,500</b>	<b>0,69</b>
YILDIRIM PETROL TİCARET VE NAKLİYAT A.Ş.	0,000	0,00	0,000	0,00	4,002	0,51	<b>4,002</b>	<b>0,42</b>
HABAŞ PETROL ÜRÜNLERİ SAN. VE TİC. A.Ş.	0,000	0,00	0,000	0,00	3,740	0,48	<b>3,740</b>	<b>0,40</b>
ŞARKGAZ VE MADENİ YAĞLAR A.Ş.	2,879	2,00	0,000	0,00	0,000	0,00	<b>2,879</b>	<b>0,31</b>
<b>TOPLAM</b>	<b>143,975</b>	<b>100,00</b>	<b>17,950</b>	<b>100,00</b>	<b>780,127</b>	<b>100,00</b>	<b>942,052</b>	<b>100,00</b>



**Tablo 4.31: Erzurum**

Lisans Sahibinin Unvanı	Tüplü		Dökme		Otogaz		Toplam	
	Satış(ton)	Pay(%)	Satış(ton)	Pay(%)	Satış(ton)	Pay(%)	Satış(ton)	Pay(%)
AYTEMİZ AKARYAKIT DAĞITIM A.Ş.	0,000	0,00	0,000	0,00	305,926	18,24	<b>305,926</b>	<b>14,73</b>
AYGAZ A.Ş.	78,266	20,47	0,000	0,00	218,359	13,02	<b>296,625</b>	<b>14,28</b>
MİLANGAZ LPG DAĞITIM TİC. VE SAN. A.Ş.	79,050	20,67	0,000	0,00	162,341	9,68	<b>241,391</b>	<b>11,62</b>
İPRAGAZ A.Ş.	101,658	26,59	2,000	11,55	135,238	8,06	<b>238,896</b>	<b>11,50</b>
PETROL OFİSİ A.Ş.	0,000	0,00	0,000	0,00	234,808	14,00	<b>234,808</b>	<b>11,31</b>
YURTPET AKARYAKIT LPG DAĞ. PAZ. SAN. VE TİC. LTD. ŞTİ.	0,000	0,00	0,000	0,00	229,405	13,68	<b>229,405</b>	<b>11,05</b>
ERGAZ SAN. VE TİC. A.Ş.	123,394	32,27	8,260	47,69	44,500	2,65	<b>176,154</b>	<b>8,48</b>
SHELL & TURCAS PETROL A.Ş.	0,000	0,00	0,000	0,00	98,006	5,84	<b>98,006</b>	<b>4,72</b>
ORALGAZ SAN. VE TİC. A.Ş.	0,000	0,00	0,000	0,00	75,075	4,48	<b>75,075</b>	<b>3,61</b>
AKPET GAZ A.Ş.	0,000	0,00	0,000	0,00	43,127	2,57	<b>43,127</b>	<b>2,08</b>
HÜRGAZ TİC. VE SAN. A.Ş.	0,000	0,00	0,000	0,00	37,360	2,23	<b>37,360</b>	<b>1,80</b>
TRABZONGAZ LPG SANAYİ NAKLİYAT VE TİCARET A.Ş.	0,000	0,00	0,000	0,00	19,840	1,18	<b>19,840</b>	<b>0,96</b>
TOTAL OIL TÜRKİYE A.Ş.	0,000	0,00	0,000	0,00	17,334	1,03	<b>17,334</b>	<b>0,83</b>
ÇELEBİ GAZ DOLUM ÜNİTESİ PETROL ÜRÜNLERİ NAKLİYE MOTORLU TAŞIT VE OTO GAZ MONTAJ OTO PARÇA SAN. VE TİC. A.Ş.	0,000	0,00	0,000	0,00	14,320	0,85	<b>14,320</b>	<b>0,69</b>
KADOOĞLU PETROLCÜLÜK TAŞ. TİC. SAN. İTH. VE İHR. A.Ş.	0,000	0,00	0,000	0,00	13,522	0,81	<b>13,522</b>	<b>0,65</b>
BP PETROLLERİ A.Ş.	0,000	0,00	0,000	0,00	11,224	0,67	<b>11,224</b>	<b>0,54</b>
TP PETROL DAĞITIM A.Ş.	0,000	0,00	0,000	0,00	8,139	0,49	<b>8,139</b>	<b>0,39</b>
GÜNEŞ GAZ ULUSLARARASI NAKLİYAT TİC. VE SAN. A.Ş.	0,000	0,00	7,060	40,76	0,000	0,00	<b>7,060</b>	<b>0,34</b>
OFİSGAZ LPG PETROL TAŞIMACILIK İNŞAAT İTHALAT İHRACAT SANAYİ TİCARET A.Ş.	0,000	0,00	0,000	0,00	3,660	0,22	<b>3,660</b>	<b>0,18</b>
GESAN YATIRIM VE TİCARET A.Ş.	0,000	0,00	0,000	0,00	3,111	0,19	<b>3,111</b>	<b>0,15</b>
YILDIRIM PETROL TİCARET VE NAKLİYAT A.Ş.	0,000	0,00	0,000	0,00	2,000	0,12	<b>2,000</b>	<b>0,10</b>
<b>TOPLAM</b>	<b>382,368</b>	<b>100,00</b>	<b>17,320</b>	<b>100,00</b>	<b>1.677,295</b>	<b>100,00</b>	<b>2.076,983</b>	<b>100,00</b>

**Tablo 4.32: Eskişehir**

Lisans Sahibinin Unvanı	Tüplü		Dökme		Otogaz		Toplam	
	Satış(ton)	Pay(%)	Satış(ton)	Pay(%)	Satış(ton)	Pay(%)	Satış(ton)	Pay(%)
AYGAZ A.Ş.	235,782	62,12	18,719	21,63	746,694	24,59	<b>1.001,195</b>	<b>28,59</b>
BP PETROLLERİ A.Ş.	0,000	0,00	0,000	0,00	589,790	19,42	<b>589,790</b>	<b>16,84</b>
SHELL & TURCAS PETROL A.Ş.	0,000	0,00	0,000	0,00	419,855	13,83	<b>419,855</b>	<b>11,99</b>
MİLANGAZ LPG DAĞITIM TİC. VE SAN. A.Ş.	66,365	17,48	0,000	0,00	207,295	6,83	<b>273,660</b>	<b>7,81</b>
TOTAL OIL TÜRKİYE A.Ş.	0,000	0,00	0,000	0,00	270,919	8,92	<b>270,919</b>	<b>7,74</b>
KADOOĞLU PETROLÇÜLÜK TAŞ. TİC. SAN. İTH. VE İHR. A.Ş.	0,000	0,00	0,000	0,00	253,740	8,36	<b>253,740</b>	<b>7,24</b>
PETROL OFİSİ A.Ş.	0,000	0,00	0,000	0,00	177,393	5,84	<b>177,393</b>	<b>5,06</b>
İPRAGAZ A.Ş.	73,642	19,40	53,308	61,60	35,145	1,16	<b>162,095</b>	<b>4,63</b>
HABAŞ PETROL ÜRÜNLERİ SAN. VE TİC. A.Ş.	0,000	0,00	0,000	0,00	64,320	2,12	<b>64,320</b>	<b>1,84</b>
GÜVENAL GAZ SAN. VE TİC. A.Ş.	0,000	0,00	0,000	0,00	51,350	1,69	<b>51,350</b>	<b>1,47</b>
AKPET GAZ A.Ş.	0,000	0,00	0,000	0,00	48,281	1,59	<b>48,281</b>	<b>1,38</b>
TP PETROL DAĞITIM A.Ş.	0,000	0,00	0,000	0,00	38,909	1,28	<b>38,909</b>	<b>1,11</b>
TERMOPET AKARYAKIT NAKLİYAT VE TİCARET LTD. ŞTİ.	0,000	0,00	0,000	0,00	33,108	1,09	<b>33,108</b>	<b>0,95</b>
YILDIRIM PETROL TİCARET VE NAKLİYAT A.Ş.	0,000	0,00	0,000	0,00	25,646	0,84	<b>25,646</b>	<b>0,73</b>
YURTPET AKARYAKIT LPG DAĞ. PAZ. SAN. VE TİC. LTD. ŞTİ.	0,000	0,00	0,000	0,00	24,779	0,82	<b>24,779</b>	<b>0,71</b>
AYTEMİZ AKARYAKIT DAĞITIM A.Ş.	0,000	0,00	0,000	0,00	20,217	0,67	<b>20,217</b>	<b>0,58</b>
ERGAZ SAN. VE TİC. A.Ş.	2,400	0,63	0,000	0,00	15,900	0,52	<b>18,300</b>	<b>0,52</b>
GÜNEŞ GAZ ULUSLARARASI NAKLİYAT TİC. VE SAN. A.Ş.	1,369	0,36	14,511	16,77	0,000	0,00	<b>15,880</b>	<b>0,45</b>
TURKUAZ PETROL ÜRÜNLERİ A.Ş.	0,000	0,00	0,000	0,00	7,980	0,26	<b>7,980</b>	<b>0,23</b>
HÜRGAZ TİC. VE SAN. A.Ş.	0,000	0,00	0,000	0,00	5,070	0,17	<b>5,070</b>	<b>0,14</b>
<b>TOPLAM</b>	<b>379,558</b>	<b>100,00</b>	<b>86,538</b>	<b>100,00</b>	<b>3.036,391</b>	<b>100,00</b>	<b>3.502,487</b>	<b>100,00</b>

**Tablo 4.33: Gaziantep**

Lisans Sahibinin Unvanı	Tüplü		Dökme		Otogaz		Toplam	
	Satış(ton)	Pay(%)	Satış(ton)	Pay(%)	Satış(ton)	Pay(%)	Satış(ton)	Pay(%)
AYGAZ A.Ş.	697,918	37,41	20,348	21,59	948,061	15,62	<b>1.666,327</b>	<b>20,75</b>
İPRAGAZ A.Ş.	869,300	46,60	71,132	75,49	426,273	7,02	<b>1.366,705</b>	<b>17,02</b>
PETROL OFİSİ A.Ş.	0,000	0,00	0,000	0,00	738,991	12,17	<b>738,991</b>	<b>9,20</b>
SHELL & TURCAS PETROL A.Ş.	0,000	0,00	0,000	0,00	736,491	12,13	<b>736,491</b>	<b>9,17</b>
MİLANGAZ LPG DAĞITIM TİC. VE SAN. A.Ş.	285,063	15,28	0,000	0,00	347,539	5,73	<b>632,602</b>	<b>7,88</b>
GÜVENAL GAZ SAN. VE TİC. A.Ş.	0,000	0,00	0,000	0,00	471,193	7,76	<b>471,193</b>	<b>5,87</b>
KADOOĞLU PETROLÇÜLÜK TAŞ. TİC. SAN. İTH. VE İHR. A.Ş.	0,000	0,00	0,000	0,00	421,313	6,94	<b>421,313</b>	<b>5,25</b>
AYTEMİZ AKARYAKIT DAĞITIM A.Ş.	0,000	0,00	0,000	0,00	375,292	6,18	<b>375,292</b>	<b>4,67</b>
YILDIRIM PETROL TİCARET VE NAKLİYAT A.Ş.	0,000	0,00	0,000	0,00	355,969	5,86	<b>355,969</b>	<b>4,43</b>
BP PETROLLERİ A.Ş.	0,000	0,00	0,000	0,00	217,876	3,59	<b>217,876</b>	<b>2,71</b>
TOTAL OIL TÜRKİYE A.Ş.	0,000	0,00	0,000	0,00	121,247	2,00	<b>121,247</b>	<b>1,51</b>
MARGAZ LPG DOLUM TEVZİİ TİC. VE SAN. A.Ş.	2,938	0,16	0,000	0,00	104,510	1,72	<b>107,448</b>	<b>1,34</b>
AKPET GAZ A.Ş.	0,000	0,00	0,000	0,00	102,592	1,69	<b>102,592</b>	<b>1,28</b>
EROL GAZ İNŞ. NAK. GIDA VE PETROL ÜRÜNLERİ OTO. SAN. VE TİC. A.Ş.	0,000	0,00	0,000	0,00	102,480	1,69	<b>102,480</b>	<b>1,28</b>
ÇELEBİ GAZ DOLUM ÜNİTESİ PETROL ÜRÜNLERİ NAKLİYE MOTORLU TAŞIT VE OTO GAZ MONTAJ OTO PARÇA SAN. VE TİC. A.Ş.	0,000	0,00	0,000	0,00	92,540	1,52	<b>92,540</b>	<b>1,15</b>
EKSON GRUP PETROLÇÜLÜK SAN. VE TİC. A.Ş.	0,000	0,00	0,000	0,00	85,441	1,41	<b>85,441</b>	<b>1,06</b>
ERAGAZ PETROL ÜRÜNLERİ SAN. VE TİC. A.Ş.	0,000	0,00	0,000	0,00	79,076	1,30	<b>79,076</b>	<b>0,98</b>
ORALGAZ SAN. VE TİC. A.Ş.	0,000	0,00	0,000	0,00	65,339	1,08	<b>65,339</b>	<b>0,81</b>
ARGAZ LPG DOLUM TEVZİİ İNŞAAT SAN. VE TİC. A.Ş.	0,000	0,00	0,000	0,00	46,040	0,76	<b>46,040</b>	<b>0,57</b>
YÜCEL GAZ SAN. VE TİC. A.Ş.	5,796	0,31	0,000	0,00	40,100	0,66	<b>45,896</b>	<b>0,57</b>
YAMAN GAZ TİC. VE SAN. A.Ş.	0,000	0,00	0,000	0,00	44,080	0,73	<b>44,080</b>	<b>0,55</b>
MAVİGÖL GAZ OTM.TEKSİNŞ.İLT.TUR.GID.EĞ SANAYİ TİCARET A.Ş.	0,000	0,00	0,000	0,00	28,110	0,46	<b>28,110</b>	<b>0,35</b>
COŞKUNAL GAZ NAKLİYAT İNŞAAT SANAYİ TİCARET A.Ş.	0,000	0,00	0,000	0,00	23,960	0,39	<b>23,960</b>	<b>0,30</b>
TP PETROL DAĞITIM A.Ş.	0,000	0,00	0,000	0,00	22,676	0,37	<b>22,676</b>	<b>0,28</b>
HÜRGAZ TİC. VE SAN. A.Ş.	0,000	0,00	0,000	0,00	19,850	0,33	<b>19,850</b>	<b>0,25</b>
YURTPET AKARYAKIT LPG DAĞ. PAZ. SAN. VE TİC. LTD. ŞTİ.	0,000	0,00	2,751	2,92	15,417	0,25	<b>18,168</b>	<b>0,23</b>
OFİSGAZ LPG PETROL TAŞIMACILIK İNŞAAT İTHALAT İHRACAT SANAYİ TİCARET A.Ş.	0,000	0,00	0,000	0,00	14,860	0,24	<b>14,860</b>	<b>0,19</b>
ŞANGAZ LPG AKARYAKIT ÜRÜNLERİ TARIM GIDA İNŞAAT SAN. VE TİC. A.Ş.	0,000	0,00	0,000	0,00	12,360	0,20	<b>12,360</b>	<b>0,15</b>
KOÇGAZ DOLUM TESİSLERİ VE PETROL ÜRÜNLERİ, NAKLİYAT, OTOMOTİV, İNŞAAT, GIDA, İTHALAT, İHRACAK SAN. VE TİC. LTD. ŞTİ.	0,000	0,00	0,000	0,00	10,621	0,17	<b>10,621</b>	<b>0,13</b>
LİKİTGAZ DAĞITIM VE ENDÜSTRİ A.Ş.	3,733	0,20	0,000	0,00	0,000	0,00	<b>3,733</b>	<b>0,05</b>
GÜNEŞ GAZ ULUSLARARASI NAKLİYAT TİC. VE SAN. A.Ş.	0,729	0,04	0,000	0,00	0,000	0,00	<b>0,729</b>	<b>0,01</b>
<b>TOPLAM</b>	<b>1.865,477</b>	<b>100,00</b>	<b>94,231</b>	<b>100,00</b>	<b>6.070,297</b>	<b>100,00</b>	<b>8.030,005</b>	<b>100,00</b>

**Tablo 4.34: Giresun**

Lisans Sahibinin Unvanı	Tüplü		Dökme		Otogaz		Toplam	
	Satış(ton)	Pay(%)	Satış(ton)	Pay(%)	Satış(ton)	Pay(%)	Satış(ton)	Pay(%)
AYGAZ A.Ş.	300,133	47,10	4,170	41,87	238,211	21,22	<b>542,514</b>	<b>30,65</b>
AYTEMİZ AKARYAKIT DAĞITIM A.Ş.	0,000	0,00	0,000	0,00	255,150	22,73	<b>255,150</b>	<b>14,42</b>
İPRAGAZ A.Ş.	146,953	23,06	2,610	26,20	56,050	4,99	<b>205,613</b>	<b>11,62</b>
TOTAL OIL TÜRKİYE A.Ş.	0,000	0,00	0,000	0,00	119,486	10,64	<b>119,486</b>	<b>6,75</b>
PETROL OFİSİ A.Ş.	0,000	0,00	0,000	0,00	114,036	10,16	<b>114,036</b>	<b>6,44</b>
GESAN YATIRIM VE TİCARET A.Ş.	73,708	11,57	0,680	6,83	34,660	3,09	<b>109,048</b>	<b>6,16</b>
MİLANGAZ LPG DAĞITIM TİC. VE SAN. A.Ş.	64,682	10,15	0,000	0,00	32,920	2,93	<b>97,602</b>	<b>5,51</b>
SHELL & TURCAS PETROL A.Ş.	0,000	0,00	0,000	0,00	76,547	6,82	<b>76,547</b>	<b>4,32</b>
YILDIRIM PETROL TİCARET VE NAKLİYAT A.Ş.	0,000	0,00	0,000	0,00	48,353	4,31	<b>48,353</b>	<b>2,73</b>
AKPET GAZ A.Ş.	0,000	0,00	0,000	0,00	46,370	4,13	<b>46,370</b>	<b>2,62</b>
ERGAZ SAN. VE TİC. A.Ş.	39,258	6,16	0,000	0,00	0,000	0,00	<b>39,258</b>	<b>2,22</b>
TRABZONGAZ LPG SANAYİ NAKLİYAT VE TİCARET A.Ş.	5,607	0,88	1,200	12,05	31,770	2,83	<b>38,577</b>	<b>2,18</b>
YURTPET AKARYAKIT LPG DAĞ. PAZ. SAN. VE TİC. LTD. ŞTİ.	0,000	0,00	0,000	0,00	30,886	2,75	<b>30,886</b>	<b>1,75</b>
TP PETROL DAĞITIM A.Ş.	0,000	0,00	0,000	0,00	17,851	1,59	<b>17,851</b>	<b>1,01</b>
BP PETROLLERİ A.Ş.	0,000	0,00	0,000	0,00	12,734	1,13	<b>12,734</b>	<b>0,72</b>
AKÇAGAZ PETROL ÜRÜNLERİ SAN. VE TİC. A.Ş.	6,926	1,09	0,000	0,00	0,000	0,00	<b>6,926</b>	<b>0,39</b>
GÜVENAL GAZ SAN. VE TİC. A.Ş.	0,000	0,00	0,000	0,00	4,215	0,38	<b>4,215</b>	<b>0,24</b>
TERMOPET AKARYAKIT NAKLİYAT VE TİCARET LTD. ŞTİ.	0,000	0,00	0,000	0,00	3,501	0,31	<b>3,501</b>	<b>0,20</b>
AKGAZ TİC. VE SAN. A.Ş.	0,000	0,00	1,300	13,05	0,000	0,00	<b>1,300</b>	<b>0,07</b>
<b>TOPLAM</b>	<b>637,267</b>	<b>100,00</b>	<b>9,960</b>	<b>100,00</b>	<b>1.122,740</b>	<b>100,00</b>	<b>1.769,967</b>	<b>100,00</b>

**Tablo 4.35: Gümüşhane**

Lisans Sahibinin Unvanı	Tüplü		Dökme		Otogaz		Toplam	
	Satış(ton)	Pay(%)	Satış(ton)	Pay(%)	Satış(ton)	Pay(%)	Satış(ton)	Pay(%)
AYGAZ A.Ş.	66,601	63,81	0,000	0,00	59,224	23,61	<b>125,825</b>	<b>35,32</b>
AYTEMİZ AKARYAKIT DAĞITIM A.Ş.	0,000	0,00	0,000	0,00	52,179	20,80	<b>52,179</b>	<b>14,65</b>
PETROL OFİSİ A.Ş.	0,000	0,00	0,000	0,00	40,407	16,11	<b>40,407</b>	<b>11,34</b>
MİLANGAZ LPG DAĞITIM TİC. VE SAN. A.Ş.	14,687	14,07	0,000	0,00	25,707	10,25	<b>40,394</b>	<b>11,34</b>
İPRAGAZ A.Ş.	7,480	7,17	1,050	100,00	11,577	4,61	<b>20,107</b>	<b>5,64</b>
GESAN YATIRIM VE TİCARET A.Ş.	4,121	3,95	0,000	0,00	15,075	6,01	<b>19,196</b>	<b>5,39</b>
AKPET GAZ A.Ş.	0,000	0,00	0,000	0,00	15,362	6,12	<b>15,362</b>	<b>4,31</b>
TRABZONGAZ LPG SANAYİ NAKLİYAT VE TİCARET A.Ş.	1,900	1,82	0,000	0,00	11,640	4,64	<b>13,540</b>	<b>3,80</b>
ERGAZ SAN. VE TİC. A.Ş.	9,581	9,18	0,000	0,00	0,000	0,00	<b>9,581</b>	<b>2,69</b>
KADOOĞLU PETROLÇÜLÜK TAŞ. TİC. SAN. İTH. VE İHR. A.Ş.	0,000	0,00	0,000	0,00	6,800	2,71	<b>6,800</b>	<b>1,91</b>
YILDIRIM PETROL TİCARET VE NAKLİYAT A.Ş.	0,000	0,00	0,000	0,00	4,897	1,95	<b>4,897</b>	<b>1,37</b>
GÜVENAL GAZ SAN. VE TİC. A.Ş.	0,000	0,00	0,000	0,00	4,001	1,59	<b>4,001</b>	<b>1,12</b>
TP PETROL DAĞITIM A.Ş.	0,000	0,00	0,000	0,00	4,000	1,59	<b>4,000</b>	<b>1,12</b>
<b>TOPLAM</b>	<b>104,370</b>	<b>100,00</b>	<b>1,050</b>	<b>100,00</b>	<b>250,869</b>	<b>100,00</b>	<b>356,289</b>	<b>100,00</b>

**Tablo 4.36: Hakkari**

Lisans Sahibinin Unvanı	Tüplü		Dökme		Otogaz		Toplam	
	Satış(ton)	Pay(%)	Satış(ton)	Pay(%)	Satış(ton)	Pay(%)	Satış(ton)	Pay(%)
AYGAZ A.Ş.	83,038	37,48	0,000	0,00	44,463	62,65	<b>127,501</b>	<b>41,33</b>
İPRAGAZ A.Ş.	101,279	45,71	0,000	0,00	0,000	0,00	<b>101,279</b>	<b>32,83</b>
MİLANGAZ LPG DAĞITIM TİC. VE SAN. A.Ş.	37,260	16,82	0,000	0,00	0,000	0,00	<b>37,260</b>	<b>12,08</b>
PETROL OFİSİ A.Ş.	0,000	0,00	0,000	0,00	20,511	28,90	<b>20,511</b>	<b>6,65</b>
TRABZONGAZ LPG SANAYİ NAKLİYAT VE TİCARET A.Ş.	0,000	0,00	15,950	100,00	0,000	0,00	<b>15,950</b>	<b>5,17</b>
YURTPET AKARYAKIT LPG DAĞ. PAZ. SAN. VE TİC. LTD. ŞTİ.	0,000	0,00	0,000	0,00	6,000	8,45	<b>6,000</b>	<b>1,94</b>
<b>TOPLAM</b>	<b>221,577</b>	<b>100,00</b>	<b>15,950</b>	<b>100,00</b>	<b>70,974</b>	<b>100,00</b>	<b>308,501</b>	<b>100,00</b>

**Tablo 4.37: Hatay**

Lisans Sahibinin Unvanı	Tüplü		Dökme		Otogaz		Toplam	
	Satış(ton)	Pay(%)	Satış(ton)	Pay(%)	Satış(ton)	Pay(%)	Satış(ton)	Pay(%)
İPRAGAZ A.Ş.	924,226	43,79	11,598	11,48	228,309	4,83	<b>1.164,133</b>	<b>16,77</b>
AYGAZ A.Ş.	600,290	28,44	6,108	6,04	483,870	10,23	<b>1.090,268</b>	<b>15,70</b>
PETROL OFİSİ A.Ş.	0,000	0,00	0,000	0,00	1.066,976	22,55	<b>1.066,976</b>	<b>15,37</b>
HAS-GAZ LPG DAĞITIM VE METAL SANAYİ TİCARET A.Ş.	114,741	5,44	82,369	81,51	856,820	18,11	<b>1.053,930</b>	<b>15,18</b>
MİLANGAZ LPG DAĞITIM TİC. VE SAN. A.Ş.	315,429	14,94	0,000	0,00	105,686	2,23	<b>421,115</b>	<b>6,07</b>
SHELL & TURCAS PETROL A.Ş.	1,200	0,06	0,000	0,00	375,139	7,93	<b>376,339</b>	<b>5,42</b>
BP PETROLLERİ A.Ş.	0,000	0,00	0,000	0,00	210,033	4,44	<b>210,033</b>	<b>3,03</b>
AKPET GAZ A.Ş.	0,000	0,00	0,000	0,00	206,019	4,35	<b>206,019</b>	<b>2,97</b>
TP PETROL DAĞITIM A.Ş.	0,000	0,00	0,000	0,00	196,874	4,16	<b>196,874</b>	<b>2,84</b>
AYTEMİZ AKARYAKIT DAĞITIM A.Ş.	0,000	0,00	0,000	0,00	182,303	3,85	<b>182,303</b>	<b>2,63</b>
YÜCEL GAZ SAN. VE TİC. A.Ş.	32,712	1,55	0,000	0,00	130,350	2,76	<b>163,062</b>	<b>2,35</b>
ARGAZ LPG DOLUM TEVZİİ İNŞAAT SAN. VE TİC. A.Ş.	0,000	0,00	0,000	0,00	154,160	3,26	<b>154,160</b>	<b>2,22</b>
EROL GAZ İNŞ. NAK. GIDA VE PETROL ÜRÜNLERİ OTO. SAN. VE TİC. A.Ş.	0,000	0,00	0,000	0,00	131,970	2,79	<b>131,970</b>	<b>1,90</b>
TOTAL OIL TÜRKİYE A.Ş.	0,000	0,00	0,000	0,00	101,613	2,15	<b>101,613</b>	<b>1,46</b>
YILDIRIM PETROL TİCARET VE NAKLİYAT A.Ş.	0,000	0,00	0,000	0,00	96,005	2,03	<b>96,005</b>	<b>1,38</b>
ERGAZ SAN. VE TİC. A.Ş.	76,887	3,64	0,000	0,00	0,000	0,00	<b>76,887</b>	<b>1,11</b>
MAVİGÖL GAZ OTM.TEKSİNŞ.İLT.TUR.GID.EĞ SANAYİ TİCARET A.Ş.	0,000	0,00	0,000	0,00	59,950	1,27	<b>59,950</b>	<b>0,86</b>
ORALGAZ SAN. VE TİC. A.Ş.	0,000	0,00	0,000	0,00	45,516	0,96	<b>45,516</b>	<b>0,66</b>
YURTPET AKARYAKIT LPG DAĞ. PAZ. SAN. VE TİC. LTD. ŞTİ.	0,000	0,00	0,000	0,00	41,774	0,88	<b>41,774</b>	<b>0,60</b>
GÜNEŞ GAZ ULUSLARARASI NAKLİYAT TİC. VE SAN. A.Ş.	25,380	1,20	0,000	0,00	0,000	0,00	<b>25,380</b>	<b>0,37</b>
GÜVENAL GAZ SAN. VE TİC. A.Ş.	0,000	0,00	0,000	0,00	19,388	0,41	<b>19,388</b>	<b>0,28</b>
MARGAZ LPG DOLUM TEVZİİ TİC. VE SAN. A.Ş.	8,202	0,39	0,980	0,97	8,900	0,19	<b>18,082</b>	<b>0,26</b>
GESAN YATIRIM VE TİCARET A.Ş.	0,000	0,00	0,000	0,00	15,514	0,33	<b>15,514</b>	<b>0,22</b>
LİKİTGAZ DAĞITIM VE ENDÜSTRİ A.Ş.	11,739	0,56	0,000	0,00	0,000	0,00	<b>11,739</b>	<b>0,17</b>
YENİ ULAŞLI GAZ LPG DOLUM DEPOLAMA OTOGAZ DAĞ. PAZ. NAK. İMALAT İTH. İHR. SAN. VE TİC. LTD. ŞTİ.	0,000	0,00	0,000	0,00	9,160	0,19	<b>9,160</b>	<b>0,13</b>
TORSAN ORMAN SAN. VE TİC. LTD. ŞTİ.	0,000	0,00	0,000	0,00	4,820	0,10	<b>4,820</b>	<b>0,07</b>
<b>TOPLAM</b>	<b>2.110,806</b>	<b>100,00</b>	<b>101,055</b>	<b>100,00</b>	<b>4.731,149</b>	<b>100,00</b>	<b>6.943,010</b>	<b>100,00</b>

**Tablo 4.38: İğdır**

Lisans Sahibinin Unvanı	Tüplü		Dökme		Otogaz		Toplam	
	Satış(ton)	Pay(%)	Satış(ton)	Pay(%)	Satış(ton)	Pay(%)	Satış(ton)	Pay(%)
İPRAGAZ A.Ş.	83,600	39,71	0,000	0,00	22,105	18,90	<b>105,705</b>	<b>31,10</b>
AYGAZ A.Ş.	59,850	28,43	0,000	0,00	15,852	13,55	<b>75,702</b>	<b>22,27</b>
ERGAZ SAN. VE TİC. A.Ş.	32,684	15,52	12,380	100,00	0,000	0,00	<b>45,064</b>	<b>13,26</b>
MİLANGAZ LPG DAĞITIM TİC. VE SAN. A.Ş.	34,400	16,34	0,000	0,00	0,000	0,00	<b>34,400</b>	<b>10,12</b>
AKPET GAZ A.Ş.	0,000	0,00	0,000	0,00	22,864	19,55	<b>22,864</b>	<b>6,73</b>
AYTEMİZ AKARYAKIT DAĞITIM A.Ş.	0,000	0,00	0,000	0,00	18,594	15,90	<b>18,594</b>	<b>5,47</b>
HÜRGAZ TİC. VE SAN. A.Ş.	0,000	0,00	0,000	0,00	17,150	14,66	<b>17,150</b>	<b>5,05</b>
PETROL OFİSİ A.Ş.	0,000	0,00	0,000	0,00	11,205	9,58	<b>11,205</b>	<b>3,30</b>
YURTPET AKARYAKIT LPG DAĞ. PAZ. SAN. VE TİC. LTD. ŞTİ.	0,000	0,00	0,000	0,00	9,190	7,86	<b>9,190</b>	<b>2,70</b>
<b>TOPLAM</b>	<b>210,534</b>	<b>100,00</b>	<b>12,380</b>	<b>100,00</b>	<b>116,960</b>	<b>100,00</b>	<b>339,874</b>	<b>100,00</b>

**Tablo 4.39: Isparta**

Lisans Sahibinin Unvanı	Tüplü		Dökme		Otogaz		Toplam	
	Satış(ton)	Pay(%)	Satış(ton)	Pay(%)	Satış(ton)	Pay(%)	Satış(ton)	Pay(%)
AYGAZ A.Ş.	203,741	48,52	0,908	12,72	338,580	16,74	<b>543,229</b>	<b>22,18</b>
İPRAGAZ A.Ş.	80,127	19,08	6,230	87,28	347,489	17,18	<b>433,846</b>	<b>17,71</b>
PETROL OFİSİ A.Ş.	0,000	0,00	0,000	0,00	345,308	17,08	<b>345,308</b>	<b>14,10</b>
ORALGAZ SAN. VE TİC. A.Ş.	0,000	0,00	0,000	0,00	293,985	14,54	<b>293,985</b>	<b>12,00</b>
MİLANGAZ LPG DAĞITIM TİC. VE SAN. A.Ş.	66,505	15,84	0,000	0,00	157,919	7,81	<b>224,424</b>	<b>9,16</b>
SHELL & TURCAS PETROL A.Ş.	0,000	0,00	0,000	0,00	161,298	7,98	<b>161,298</b>	<b>6,59</b>
BP PETROLLERİ A.Ş.	0,000	0,00	0,000	0,00	91,373	4,52	<b>91,373</b>	<b>3,73</b>
GESAN YATIRIM VE TİCARET A.Ş.	0,000	0,00	0,000	0,00	43,350	2,14	<b>43,350</b>	<b>1,77</b>
ULUSGAZ PETROL VE PETROL ÜRÜNLERİ NAKLİYE SAN. VE TİC. LTD. ŞTİ.	0,000	0,00	0,000	0,00	42,200	2,09	<b>42,200</b>	<b>1,72</b>
HABAŞ PETROL ÜRÜNLERİ SAN. VE TİC. A.Ş.	0,000	0,00	0,000	0,00	40,300	1,99	<b>40,300</b>	<b>1,65</b>
AKPET GAZ A.Ş.	0,000	0,00	0,000	0,00	35,585	1,76	<b>35,585</b>	<b>1,45</b>
ERGAZ SAN. VE TİC. A.Ş.	35,186	8,38	0,000	0,00	0,000	0,00	<b>35,186</b>	<b>1,44</b>
KONGAZ PETROL ÜRÜNLERİ PAZARLAMA SAN. VE TİC. A.Ş.	34,383	8,19	0,000	0,00	0,000	0,00	<b>34,383</b>	<b>1,40</b>
YILDIRIM PETROL TİCARET VE NAKLİYAT A.Ş.	0,000	0,00	0,000	0,00	31,268	1,55	<b>31,268</b>	<b>1,28</b>
HÜRGAZ TİC. VE SAN. A.Ş.	0,000	0,00	0,000	0,00	28,070	1,39	<b>28,070</b>	<b>1,15</b>
TOTAL OIL TÜRKİYE A.Ş.	0,000	0,00	0,000	0,00	24,448	1,21	<b>24,448</b>	<b>1,00</b>
TP PETROL DAĞITIM A.Ş.	0,000	0,00	0,000	0,00	23,755	1,17	<b>23,755</b>	<b>0,97</b>
YURTPET AKARYAKIT LPG DAĞ. PAZ. SAN. VE TİC. LTD. ŞTİ.	0,000	0,00	0,000	0,00	6,059	0,30	<b>6,059</b>	<b>0,25</b>
ANTGAZ LİKİT PETROL GAZI SAN. VE TİC. LTD. ŞTİ.	0,000	0,00	0,000	0,00	5,990	0,30	<b>5,990</b>	<b>0,24</b>
GÜVENAL GAZ SAN. VE TİC. A.Ş.	0,000	0,00	0,000	0,00	5,073	0,25	<b>5,073</b>	<b>0,21</b>
<b>TOPLAM</b>	<b>419,942</b>	<b>100,00</b>	<b>7,138</b>	<b>100,00</b>	<b>2.022,050</b>	<b>100,00</b>	<b>2.449,130</b>	<b>100,00</b>



**Tablo 4.40: İstanbul**

Lisans Sahibinin Unvanı	Tüplü		Dökme		Otogaz		Toplam	
	Satış(ton)	Pay(%)	Satış(ton)	Pay(%)	Satış(ton)	Pay(%)	Satış(ton)	Pay(%)
AYGAZ A.Ş.	2.285,013	45,17	585,528	34,24	5.873,519	26,98	<b>8.744,060</b>	<b>30,64</b>
SHELL & TURCAS PETROL A.Ş.	0,000	0,00	0,000	0,00	4.131,987	18,98	<b>4.131,987</b>	<b>14,48</b>
PETROL OFİSİ A.Ş.	0,000	0,00	0,000	0,00	3.295,360	15,14	<b>3.295,360</b>	<b>11,55</b>
İPRAGAZ A.Ş.	1.317,626	26,05	1.019,549	59,63	309,028	1,42	<b>2.646,203</b>	<b>9,27</b>
BP PETROLLERİ A.Ş.	0,000	0,00	0,000	0,00	2.559,917	11,76	<b>2.559,917</b>	<b>8,97</b>
TOTAL OIL TÜRKİYE A.Ş.	0,000	0,00	21,806	1,28	1.607,669	7,39	<b>1.629,475</b>	<b>5,71</b>
MİLANGAZ LPG DAĞITIM TİC. VE SAN. A.Ş.	643,299	12,72	75,244	4,40	769,554	3,54	<b>1.488,097</b>	<b>5,21</b>
AYTEMİZ AKARYAKIT DAĞITIM A.Ş.	0,000	0,00	0,000	0,00	1.157,560	5,32	<b>1.157,560</b>	<b>4,06</b>
NORM GAZ PETROL ÜRÜNLERİ SANAYİİ TİCARET A.Ş. ÇORUM	0,000	0,00	0,000	0,00	1.000,858	4,60	<b>1.000,858</b>	<b>3,51</b>
HABAŞ PETROL ÜRÜNLERİ SAN. VE TİC. A.Ş.	578,752	11,44	0,000	0,00	0,000	0,00	<b>578,752</b>	<b>2,03</b>
ENERJİ GAZ A.Ş.	0,000	0,00	0,000	0,00	213,840	0,98	<b>213,840</b>	<b>0,75</b>
YILDIRIM PETROL TİCARET VE NAKLİYAT A.Ş.	0,000	0,00	0,000	0,00	184,663	0,85	<b>184,663</b>	<b>0,65</b>
TP PETROL DAĞITIM A.Ş.	0,000	0,00	0,000	0,00	184,041	0,85	<b>184,041</b>	<b>0,64</b>
ERGAZ SAN. VE TİC. A.Ş.	176,572	3,49	4,310	0,25	0,000	0,00	<b>180,882</b>	<b>0,63</b>
AKPET GAZ A.Ş.	0,000	0,00	0,000	0,00	169,731	0,78	<b>169,731</b>	<b>0,59</b>
KADOOĞLU PETROLÇÜLÜK TAŞ. TİC. SAN. İTH. VE İHR. A.Ş.	0,000	0,00	0,000	0,00	155,445	0,71	<b>155,445</b>	<b>0,54</b>
ARGAZ LPG DOLUM TEVZİİ İNŞAAT SAN. VE TİC. A.Ş.	44,837	0,89	3,410	0,20	12,810	0,06	<b>61,057</b>	<b>0,21</b>
GÜVENAL GAZ SAN. VE TİC. A.Ş.	0,000	0,00	0,000	0,00	43,979	0,20	<b>43,979</b>	<b>0,15</b>
YURTPET AKARYAKIT LPG DAĞ. PAZ. SAN. VE TİC. LTD. ŞTİ.	0,000	0,00	0,000	0,00	39,622	0,18	<b>39,622</b>	<b>0,14</b>
STAR SIVILAŞTIRILMIŞ GAZLAR DAĞITIM VE PAZARLAMA A.Ş.	0,000	0,00	0,000	0,00	25,700	0,12	<b>25,700</b>	<b>0,09</b>
HÜRGAZ TİC. VE SAN. A.Ş.	0,000	0,00	0,000	0,00	16,860	0,08	<b>16,860</b>	<b>0,06</b>
ERAGAZ PETROL ÜRÜNLERİ SAN. VE TİC. A.Ş.	0,000	0,00	0,000	0,00	12,600	0,06	<b>12,600</b>	<b>0,04</b>
GÜNEŞ GAZ ULUSLARARASI NAKLİYAT TİC. VE SAN. A.Ş.	7,866	0,16	0,000	0,00	0,000	0,00	<b>7,866</b>	<b>0,03</b>
AKÇAGAZ PETROL ÜRÜNLERİ SAN. VE TİC. A.Ş.	3,250	0,06	0,000	0,00	0,000	0,00	<b>3,250</b>	<b>0,01</b>
TERMOPET AKARYAKIT NAKLİYAT VE TİCARET LTD. ŞTİ.	0,000	0,00	0,000	0,00	3,134	0,01	<b>3,134</b>	<b>0,01</b>
TRABZONGAZ LPG SANAYİ NAKLİYAT VE TİCARET A.Ş.	1,490	0,03	0,000	0,00	0,000	0,00	<b>1,490</b>	<b>0,01</b>
<b>TOPLAM</b>	<b>5.058,705</b>	<b>100,00</b>	<b>1.709,847</b>	<b>100,00</b>	<b>21.767,877</b>	<b>100,00</b>	<b>28.536,429</b>	<b>100,00</b>

**Tablo 4.41: İzmir**

Lisans Sahibinin Unvanı	Tüplü		Dökme		Otogaz		Toplam	
	Satış(ton)	Pay(%)	Satış(ton)	Pay(%)	Satış(ton)	Pay(%)	Satış(ton)	Pay(%)
AYGAZ A.Ş.	2.036,334	37,33	1.735,649	84,15	2.869,963	21,77	<b>6.641,946</b>	<b>32,09</b>
SHELL & TURCAS PETROL A.Ş.	0,000	0,00	0,000	0,00	2.716,634	20,61	<b>2.716,634</b>	<b>13,13</b>
İPRAGAZ A.Ş.	1.803,048	33,06	153,919	7,46	574,681	4,36	<b>2.531,648</b>	<b>12,23</b>
BP PETROLLERİ A.Ş.	0,000	0,00	0,000	0,00	2.124,068	16,11	<b>2.124,068</b>	<b>10,26</b>
MİLANGAZ LPG DAĞITIM TİC. VE SAN. A.Ş.	1.292,652	23,70	110,613	5,36	686,280	5,21	<b>2.089,545</b>	<b>10,10</b>
PETROL OFİSİ A.Ş.	0,000	0,00	0,000	0,00	1.703,428	12,92	<b>1.703,428</b>	<b>8,23</b>
AYTEMİZ AKARYAKIT DAĞITIM A.Ş.	0,000	0,00	0,000	0,00	559,996	4,25	<b>559,996</b>	<b>2,71</b>
AKPET GAZ A.Ş.	0,000	0,00	3,400	0,16	481,765	3,65	<b>485,165</b>	<b>2,34</b>
TOTAL OIL TÜRKİYE A.Ş.	0,000	0,00	3,659	0,18	377,765	2,87	<b>381,424</b>	<b>1,84</b>
ERAGAZ PETROL ÜRÜNLERİ SAN. VE TİC. A.Ş.	0,000	0,00	0,000	0,00	358,270	2,72	<b>358,270</b>	<b>1,73</b>
HABAŞ PETROL ÜRÜNLERİ SAN. VE TİC. A.Ş.	228,914	4,20	6,980	0,34	41,080	0,31	<b>276,974</b>	<b>1,34</b>
KADOOĞLU PETROLÇÜLÜK TAŞ. TİC. SAN. İTH. VE İHR. A.Ş.	0,000	0,00	0,000	0,00	227,478	1,73	<b>227,478</b>	<b>1,10</b>
YILDIRIM PETROL TİCARET VE NAKLİYAT A.Ş.	0,000	0,00	0,000	0,00	94,394	0,72	<b>94,394</b>	<b>0,46</b>
ERGAZ SAN. VE TİC. A.Ş.	80,802	1,48	0,000	0,00	0,000	0,00	<b>80,802</b>	<b>0,39</b>
TURKUAZ PETROL ÜRÜNLERİ A.Ş.	0,000	0,00	0,000	0,00	76,810	0,58	<b>76,810</b>	<b>0,37</b>
YURTPET AKARYAKIT LPG DAĞ. PAZ. SAN. VE TİC. LTD. ŞTİ.	0,000	0,00	0,000	0,00	66,150	0,50	<b>66,150</b>	<b>0,32</b>
GÜVENAL GAZ SAN. VE TİC. A.Ş.	0,000	0,00	0,000	0,00	66,121	0,50	<b>66,121</b>	<b>0,32</b>
ARGAZ LPG DOLUM TEVZİİ İNŞAAT SAN. VE TİC. A.Ş.	0,000	0,00	35,730	1,73	28,760	0,22	<b>64,490</b>	<b>0,31</b>
KOÇGAZ DOLUM TESİSLERİ VE PETROL ÜRÜNLERİ, NAKLİYAT, OTOMOTİV, İNŞAAT, GIDA, İTHALAT, İHRACAK SAN. VE TİC. LTD. ŞTİ.	0,000	0,00	0,000	0,00	48,420	0,37	<b>48,420</b>	<b>0,23</b>
ORALGAZ SAN. VE TİC. A.Ş.	0,000	0,00	0,000	0,00	29,260	0,22	<b>29,260</b>	<b>0,14</b>
ENERJİ GAZ A.Ş.	0,000	0,00	0,000	0,00	24,180	0,18	<b>24,180</b>	<b>0,12</b>
GÜNEŞ GAZ ULUSLARARASI NAKLİYAT TİC. VE SAN. A.Ş.	5,420	0,10	12,591	0,61	0,000	0,00	<b>18,011</b>	<b>0,09</b>
GÜNEYGAZ LPG SAN. VE TİC. A.Ş.	0,000	0,00	0,000	0,00	15,240	0,12	<b>15,240</b>	<b>0,07</b>
ANADOLUGAZ TİC. VE SAN. A.Ş.	0,000	0,00	0,000	0,00	8,040	0,06	<b>8,040</b>	<b>0,04</b>
PEGAGAZ A.Ş.	7,138	0,13	0,000	0,00	0,000	0,00	<b>7,138</b>	<b>0,03</b>
GESAN YATIRIM VE TİCARET A.Ş.	0,000	0,00	0,000	0,00	2,500	0,02	<b>2,500</b>	<b>0,01</b>
<b>TOPLAM</b>	<b>5.454,308</b>	<b>100,00</b>	<b>2.062,541</b>	<b>100,00</b>	<b>13.181,283</b>	<b>100,00</b>	<b>20.698,132</b>	<b>100,00</b>

**Tablo 4.42: Kahramanmaraş**

Lisans Sahibinin Unvanı	Tüplü		Dökme		Otogaz		Toplam	
	Satış(ton)	Pay(%)	Satış(ton)	Pay(%)	Satış(ton)	Pay(%)	Satış(ton)	Pay(%)
AYGAZ A.Ş.	256,338	26,67	1,700	2,62	878,749	16,71	<b>1.136,787</b>	<b>18,09</b>
MARGAZ LPG DOLUM TEVZİİ TİC. VE SAN. A.Ş.	209,179	21,77	55,444	85,39	751,700	14,29	<b>1.016,323</b>	<b>16,17</b>
MİLANGAZ LPG DAĞITIM TİC. VE SAN. A.Ş.	256,682	26,71	0,000	0,00	648,591	12,33	<b>905,273</b>	<b>14,40</b>
İPRAGAZ A.Ş.	231,748	24,12	5,400	8,32	429,876	8,17	<b>667,024</b>	<b>10,61</b>
PETROL OFİSİ A.Ş.	0,000	0,00	0,000	0,00	376,516	7,16	<b>376,516</b>	<b>5,99</b>
YENİ ULAŞLI GAZ LPG DOLUM DEPOLAMA OTOGAZ DAĞ. PAZ. NAK. İMALAT İTH. İHR. SAN. VE TİC. LTD. ŞTİ.	0,000	0,00	0,000	0,00	309,680	5,89	<b>309,680</b>	<b>4,93</b>
AYTEMİZ AKARYAKIT DAĞITIM A.Ş.	0,000	0,00	0,000	0,00	244,652	4,65	<b>244,652</b>	<b>3,89</b>
SHELL & TURCAS PETROL A.Ş.	0,000	0,00	0,000	0,00	232,952	4,43	<b>232,952</b>	<b>3,71</b>
BP PETROLLERİ A.Ş.	0,000	0,00	0,000	0,00	231,393	4,40	<b>231,393</b>	<b>3,68</b>
GÜVENAL GAZ SAN. VE TİC. A.Ş.	0,000	0,00	0,000	0,00	201,177	3,83	<b>201,177</b>	<b>3,20</b>
YURTPET AKARYAKIT LPG DAĞ. PAZ. SAN. VE TİC. LTD. ŞTİ.	0,000	0,00	0,000	0,00	199,172	3,79	<b>199,172</b>	<b>3,17</b>
AKPET GAZ A.Ş.	0,000	0,00	0,000	0,00	179,723	3,42	<b>179,723</b>	<b>2,86</b>
YILDIRIM PETROL TİCARET VE NAKLİYAT A.Ş.	0,000	0,00	0,000	0,00	169,381	3,22	<b>169,381</b>	<b>2,70</b>
MAVİGÖL GAZ OTM.TEKSİNŞ.İLT.TUR.GID.EĞ SANAYİ TİCARET A.Ş.	0,000	0,00	2,390	3,68	141,090	2,68	<b>143,480</b>	<b>2,28</b>
ORALGAZ SAN. VE TİC. A.Ş.	0,000	0,00	0,000	0,00	46,440	0,88	<b>46,440</b>	<b>0,74</b>
YÜCEL GAZ SAN. VE TİC. A.Ş.	0,000	0,00	0,000	0,00	45,600	0,87	<b>45,600</b>	<b>0,73</b>
KOÇGAZ DOLUM TESİSLERİ VE PETROL ÜRÜNLERİ, NAKLİYAT, OTOMOTİV, İNŞAAT, GIDA, İTHALAT, İHRACAK SAN. VE TİC. LTD. ŞTİ.	0,000	0,00	0,000	0,00	44,826	0,85	<b>44,826</b>	<b>0,71</b>
TOTAL OIL TÜRKİYE A.Ş.	0,000	0,00	0,000	0,00	28,924	0,55	<b>28,924</b>	<b>0,46</b>
ERAGAZ PETROL ÜRÜNLERİ SAN. VE TİC. A.Ş.	0,000	0,00	0,000	0,00	23,791	0,45	<b>23,791</b>	<b>0,38</b>
YAMAN GAZ TİC. VE SAN. A.Ş.	0,000	0,00	0,000	0,00	20,900	0,40	<b>20,900</b>	<b>0,33</b>
ERGAZ SAN. VE TİC. A.Ş.	4,305	0,45	0,000	0,00	13,271	0,25	<b>17,576</b>	<b>0,28</b>
STAR SIVILAŞTIRILMIŞ GAZLAR DAĞITIM VE PAZARLAMA A.Ş.	0,000	0,00	0,000	0,00	13,390	0,25	<b>13,390</b>	<b>0,21</b>
SURGAZ AKARYAKIT NAKLİYE SAN. VE TİC. LTD. ŞTİ.	0,000	0,00	0,000	0,00	9,380	0,18	<b>9,380</b>	<b>0,15</b>
EROL GAZ İNŞ. NAK. GIDA VE PETROL ÜRÜNLERİ OTO. SAN. VE TİC. A.Ş.	0,000	0,00	0,000	0,00	8,700	0,17	<b>8,700</b>	<b>0,14</b>
ATA LİKİT PETROL GAZI VE PETROL ÜRÜNLERİ SANAYİ TİCARET LTD. ŞTİ.	0,000	0,00	0,000	0,00	8,650	0,16	<b>8,650</b>	<b>0,14</b>
ŞARKGAZ VE MADENİ YAĞLAR A.Ş.	2,750	0,29	0,000	0,00	0,000	0,00	<b>2,750</b>	<b>0,04</b>
<b>TOPLAM</b>	<b>961,002</b>	<b>100,00</b>	<b>64,934</b>	<b>100,00</b>	<b>5.258,524</b>	<b>100,00</b>	<b>6.284,460</b>	<b>100,00</b>

**Tablo 4.43: Karabük**

Lisans Sahibinin Unvanı	Tüplü		Dökme		Otogaz		Toplam	
	Satış(ton)	Pay(%)	Satış(ton)	Pay(%)	Satış(ton)	Pay(%)	Satış(ton)	Pay(%)
AYGAZ A.Ş.	114,630	66,00	0,600	0,81	215,486	21,38	<b>330,716</b>	<b>26,34</b>
PETROL OFİSİ A.Ş.	0,000	0,00	0,000	0,00	240,727	23,88	<b>240,727</b>	<b>19,17</b>
İPRAGAZ A.Ş.	34,318	19,76	73,360	99,19	124,251	12,33	<b>231,929</b>	<b>18,47</b>
TOTAL OIL TÜRKİYE A.Ş.	0,000	0,00	0,000	0,00	148,402	14,72	<b>148,402</b>	<b>11,82</b>
MİLANGAZ LPG DAĞITIM TİC. VE SAN. A.Ş.	21,331	12,28	0,000	0,00	125,698	12,47	<b>147,029</b>	<b>11,71</b>
BP PETROLLERİ A.Ş.	0,000	0,00	0,000	0,00	83,868	8,32	<b>83,868</b>	<b>6,68</b>
SHELL & TURCAS PETROL A.Ş.	0,000	0,00	0,000	0,00	33,359	3,31	<b>33,359</b>	<b>2,66</b>
YURTPET AKARYAKIT LPG DAĞ. PAZ. SAN. VE TİC. LTD. ŞTİ.	0,000	0,00	0,000	0,00	14,117	1,40	<b>14,117</b>	<b>1,12</b>
ERAGAZ PETROL ÜRÜNLERİ SAN. VE TİC. A.Ş.	0,000	0,00	0,000	0,00	8,950	0,89	<b>8,950</b>	<b>0,71</b>
HÜRGAZ TİC. VE SAN. A.Ş.	0,000	0,00	0,000	0,00	8,150	0,81	<b>8,150</b>	<b>0,65</b>
AKÇAGAZ PETROL ÜRÜNLERİ SAN. VE TİC. A.Ş.	3,400	1,96	0,000	0,00	0,000	0,00	<b>3,400</b>	<b>0,27</b>
TRABZONGAZ LPG SANAYİ NAKLİYAT VE TİCARET A.Ş.	0,000	0,00	0,000	0,00	2,980	0,30	<b>2,980</b>	<b>0,24</b>
AKPET GAZ A.Ş.	0,000	0,00	0,000	0,00	2,002	0,20	<b>2,002</b>	<b>0,16</b>
<b>TOPLAM</b>	<b>173,679</b>	<b>100,00</b>	<b>73,960</b>	<b>100,00</b>	<b>1.007,990</b>	<b>100,00</b>	<b>1.255,629</b>	<b>100,00</b>

**Tablo 4.44: Karaman**

Lisans Sahibinin Unvanı	Tüplü		Dökme		Otogaz		Toplam	
	Satış(ton)	Pay(%)	Satış(ton)	Pay(%)	Satış(ton)	Pay(%)	Satış(ton)	Pay(%)
AYGAZ A.Ş.	45,620	27,56	14,506	54,18	259,527	25,87	<b>319,653</b>	<b>26,74</b>
İPRAGAZ A.Ş.	25,440	15,37	12,270	45,82	107,562	10,72	<b>145,272</b>	<b>12,15</b>
KONGAZ PETROL ÜRÜNLERİ PAZARLAMA SAN. VE TİC. A.Ş.	33,214	20,07	0,000	0,00	105,320	10,50	<b>138,534</b>	<b>11,59</b>
PETROL OFİSİ A.Ş.	0,000	0,00	0,000	0,00	100,183	9,99	<b>100,183</b>	<b>8,38</b>
GÜVENAL GAZ SAN. VE TİC. A.Ş.	0,000	0,00	0,000	0,00	96,288	9,60	<b>96,288</b>	<b>8,05</b>
ERAGAZ PETROL ÜRÜNLERİ SAN. VE TİC. A.Ş.	0,000	0,00	0,000	0,00	65,587	6,54	<b>65,587</b>	<b>5,49</b>
BP PETROLLERİ A.Ş.	0,000	0,00	0,000	0,00	63,934	6,37	<b>63,934</b>	<b>5,35</b>
MİLANGAZ LPG DAĞITIM TİC. VE SAN. A.Ş.	45,925	27,74	0,000	0,00	15,663	1,56	<b>61,588</b>	<b>5,15</b>
SHELL & TURCAS PETROL A.Ş.	0,000	0,00	0,000	0,00	53,823	5,37	<b>53,823</b>	<b>4,50</b>
TOTAL OIL TÜRKİYE A.Ş.	0,000	0,00	0,000	0,00	29,716	2,96	<b>29,716</b>	<b>2,49</b>
AKPET GAZ A.Ş.	0,000	0,00	0,000	0,00	28,865	2,88	<b>28,865</b>	<b>2,41</b>
YILDIRIM PETROL TİCARET VE NAKLİYAT A.Ş.	0,000	0,00	0,000	0,00	19,861	1,98	<b>19,861</b>	<b>1,66</b>
YURTPET AKARYAKIT LPG DAĞ. PAZ. SAN. VE TİC. LTD. ŞTİ.	0,000	0,00	0,000	0,00	14,404	1,44	<b>14,404</b>	<b>1,20</b>
MAVİGÖL GAZ OTM.TEKŞİŞ.İLT.TUR.GID.EĞ SANAYİ TİCARET A.Ş.	0,000	0,00	0,000	0,00	13,900	1,39	<b>13,900</b>	<b>1,16</b>
ANADOLUGAZ TİC. VE SAN. A.Ş.	9,930	6,00	0,000	0,00	0,000	0,00	<b>9,930</b>	<b>0,83</b>
TP PETROL DAĞITIM A.Ş.	0,000	0,00	0,000	0,00	8,106	0,81	<b>8,106</b>	<b>0,68</b>
HÜRGAZ TİC. VE SAN. A.Ş.	0,000	0,00	0,000	0,00	8,000	0,80	<b>8,000</b>	<b>0,67</b>
SURGAZ AKARYAKIT NAKLİYE SAN. VE TİC. LTD. ŞTİ.	0,000	0,00	0,000	0,00	6,700	0,67	<b>6,700</b>	<b>0,56</b>
EROL GAZ İNŞ. NAK. GIDA VE PETROL ÜRÜNLERİ OTO. SAN. VE TİC. A.Ş.	0,000	0,00	0,000	0,00	5,650	0,56	<b>5,650</b>	<b>0,47</b>
ERGAZ SAN. VE TİC. A.Ş.	4,440	2,68	0,000	0,00	0,000	0,00	<b>4,440</b>	<b>0,37</b>
LİKİTGAZ DAĞITIM VE ENDÜSTRİ A.Ş.	0,960	0,58	0,000	0,00	0,000	0,00	<b>0,960</b>	<b>0,08</b>
<b>TOPLAM</b>	<b>165,529</b>	<b>100,00</b>	<b>26,776</b>	<b>100,00</b>	<b>1.003,089</b>	<b>100,00</b>	<b>1.195,394</b>	<b>100,00</b>

Tablo 4.45: Kars

Lisans Sahibinin Unvanı	Tüplü		Dökme		Otogaz		Toplam	
	Satış(ton)	Pay(%)	Satış(ton)	Pay(%)	Satış(ton)	Pay(%)	Satış(ton)	Pay(%)
AYGAZ A.Ş.	68,376	36,96	0,000	0,00	58,539	16,79	<b>126,915</b>	<b>23,71</b>
AYTEMİZ AKARYAKIT DAĞITIM A.Ş.	0,000	0,00	0,000	0,00	87,400	25,06	<b>87,400</b>	<b>16,33</b>
SHELL & TURCAS PETROL A.Ş.	0,000	0,00	0,000	0,00	76,215	21,85	<b>76,215</b>	<b>14,24</b>
İPRAGAZ A.Ş.	53,759	29,06	1,525	100,00	3,001	0,86	<b>58,285</b>	<b>10,89</b>
PETROL OFİSİ A.Ş.	0,000	0,00	0,000	0,00	51,882	14,88	<b>51,882</b>	<b>9,69</b>
ERGAZ SAN. VE TİC. A.Ş.	42,676	23,07	0,000	0,00	0,000	0,00	<b>42,676</b>	<b>7,97</b>
AKPET GAZ A.Ş.	0,000	0,00	0,000	0,00	28,914	8,29	<b>28,914</b>	<b>5,40</b>
MİLANGAZ LPG DAĞITIM TİC. VE SAN. A.Ş.	20,192	10,91	0,000	0,00	0,000	0,00	<b>20,192</b>	<b>3,77</b>
HÜRGAZ TİC. VE SAN. A.Ş.	0,000	0,00	0,000	0,00	11,700	3,35	<b>11,700</b>	<b>2,19</b>
YURTPET AKARYAKIT LPG DAĞ. PAZ. SAN. VE TİC. LTD. ŞTİ.	0,000	0,00	0,000	0,00	10,275	2,95	<b>10,275</b>	<b>1,92</b>
ORALGAZ SAN. VE TİC. A.Ş.	0,000	0,00	0,000	0,00	8,132	2,33	<b>8,132</b>	<b>1,52</b>
YILDIRIM PETROL TİCARET VE NAKLİYAT A.Ş.	0,000	0,00	0,000	0,00	6,501	1,86	<b>6,501</b>	<b>1,21</b>
KADOOĞLU PETROLÇÜLÜK TAŞ. TİC. SAN. İTH. VE İHR. A.Ş.	0,000	0,00	0,000	0,00	6,178	1,77	<b>6,178</b>	<b>1,15</b>
<b>TOPLAM</b>	<b>185,003</b>	<b>100,00</b>	<b>1,525</b>	<b>100,00</b>	<b>348,737</b>	<b>100,00</b>	<b>535,265</b>	<b>100,00</b>

**Tablo 4.46: Kastamonu**

Lisans Sahibinin Unvanı	Tüplü		Dökme		Otogaz		Toplam	
	Satış(ton)	Pay(%)	Satış(ton)	Pay(%)	Satış(ton)	Pay(%)	Satış(ton)	Pay(%)
AYGAZ A.Ş.	240,401	60,01	5,910	33,95	733,458	43,20	<b>979,769</b>	<b>46,31</b>
PETROL OFİSİ A.Ş.	0,000	0,00	0,000	0,00	196,306	11,56	<b>196,306</b>	<b>9,28</b>
TOTAL OIL TÜRKİYE A.Ş.	0,000	0,00	0,000	0,00	163,116	9,61	<b>163,116</b>	<b>7,71</b>
İPRAGAZ A.Ş.	112,062	27,97	0,000	0,00	39,234	2,31	<b>151,296</b>	<b>7,15</b>
SHELL & TURCAS PETROL A.Ş.	0,000	0,00	0,000	0,00	134,041	7,90	<b>134,041</b>	<b>6,34</b>
MİLANGAZ LPG DAĞITIM TİC. VE SAN. A.Ş.	25,317	6,32	0,000	0,00	104,037	6,13	<b>129,354</b>	<b>6,11</b>
AYTEMİZ AKARYAKIT DAĞITIM A.Ş.	0,000	0,00	0,000	0,00	94,727	5,58	<b>94,727</b>	<b>4,48</b>
BP PETROLLERİ A.Ş.	0,000	0,00	0,000	0,00	55,194	3,25	<b>55,194</b>	<b>2,61</b>
HÜRGAZ TİC. VE SAN. A.Ş.	0,000	0,00	0,000	0,00	45,260	2,67	<b>45,260</b>	<b>2,14</b>
YILDIRIM PETROL TİCARET VE NAKLİYAT A.Ş.	0,000	0,00	0,000	0,00	24,751	1,46	<b>24,751</b>	<b>1,17</b>
AKÇAGAZ PETROL ÜRÜNLERİ SAN. VE TİC. A.Ş.	22,810	5,69	0,000	0,00	0,000	0,00	<b>22,810</b>	<b>1,08</b>
GÜVENAL GAZ SAN. VE TİC. A.Ş.	0,000	0,00	0,000	0,00	22,795	1,34	<b>22,795</b>	<b>1,08</b>
TRABZONGAZ LPG SANAYİ NAKLİYAT VE TİCARET A.Ş.	0,000	0,00	11,500	66,05	9,350	0,55	<b>20,850</b>	<b>0,99</b>
HABAŞ PETROL ÜRÜNLERİ SAN. VE TİC. A.Ş.	0,000	0,00	0,000	0,00	17,720	1,04	<b>17,720</b>	<b>0,84</b>
GESAN YATIRIM VE TİCARET A.Ş.	0,000	0,00	0,000	0,00	13,860	0,82	<b>13,860</b>	<b>0,66</b>
TURKUAZ PETROL ÜRÜNLERİ A.Ş.	0,000	0,00	0,000	0,00	12,270	0,72	<b>12,270</b>	<b>0,58</b>
TP PETROL DAĞITIM A.Ş.	0,000	0,00	0,000	0,00	11,191	0,66	<b>11,191</b>	<b>0,53</b>
TERMOPET AKARYAKIT NAKLİYAT VE TİCARET LTD. ŞTİ.	0,000	0,00	0,000	0,00	7,272	0,43	<b>7,272</b>	<b>0,34</b>
AKPET GAZ A.Ş.	0,000	0,00	0,000	0,00	6,652	0,39	<b>6,652</b>	<b>0,31</b>
YURTPET AKARYAKIT LPG DAĞ. PAZ. SAN. VE TİC. LTD. ŞTİ.	0,000	0,00	0,000	0,00	6,427	0,38	<b>6,427</b>	<b>0,30</b>
<b>TOPLAM</b>	<b>400,590</b>	<b>100,00</b>	<b>17,410</b>	<b>100,00</b>	<b>1.697,661</b>	<b>100,00</b>	<b>2.115,661</b>	<b>100,00</b>

**Tablo 4.47: Kayseri**

Lisans Sahibinin Unvanı	Tüplü		Dökme		Otogaz		Toplam	
	Satış(ton)	Pay(%)	Satış(ton)	Pay(%)	Satış(ton)	Pay(%)	Satış(ton)	Pay(%)
AYGAZ A.Ş.	407,527	44,59	3,080	32,78	1.509,760	23,39	<b>1.920,367</b>	<b>26,03</b>
MİLANGAZ LPG DAĞITIM TİC. VE SAN. A.Ş.	208,018	22,76	0,000	0,00	845,090	13,09	<b>1.053,108</b>	<b>14,28</b>
AYTEMİZ AKARYAKIT DAĞITIM A.Ş.	0,000	0,00	0,000	0,00	933,267	14,46	<b>933,267</b>	<b>12,65</b>
PETROL OFİSİ A.Ş.	0,000	0,00	0,000	0,00	801,568	12,42	<b>801,568</b>	<b>10,87</b>
SHELL & TURCAS PETROL A.Ş.	0,000	0,00	0,000	0,00	714,269	11,07	<b>714,269</b>	<b>9,68</b>
İPRAGAZ A.Ş.	283,411	31,01	2,316	24,65	356,252	5,52	<b>641,979</b>	<b>8,70</b>
BP PETROLLERİ A.Ş.	0,000	0,00	0,000	0,00	300,489	4,66	<b>300,489</b>	<b>4,07</b>
AKPET GAZ A.Ş.	0,000	0,00	0,000	0,00	203,661	3,16	<b>203,661</b>	<b>2,76</b>
YURTPET AKARYAKIT LPG DAĞ. PAZ. SAN. VE TİC. LTD. ŞTİ.	0,000	0,00	0,000	0,00	183,021	2,84	<b>183,021</b>	<b>2,48</b>
TOTAL OIL TÜRKİYE A.Ş.	0,000	0,00	0,000	0,00	168,320	2,61	<b>168,320</b>	<b>2,28</b>
GÜNEYGAZ LPG SAN. VE TİC. A.Ş.	0,000	0,00	0,000	0,00	112,540	1,74	<b>112,540</b>	<b>1,53</b>
MARGAZ LPG DOLUM TEVZİİ TİC. VE SAN. A.Ş.	5,508	0,60	0,000	0,00	101,187	1,57	<b>106,695</b>	<b>1,45</b>
TP PETROL DAĞITIM A.Ş.	0,000	0,00	0,000	0,00	47,366	0,73	<b>47,366</b>	<b>0,64</b>
HÜRGAZ TİC. VE SAN. A.Ş.	0,000	0,00	0,000	0,00	39,520	0,61	<b>39,520</b>	<b>0,54</b>
ŞİRİNGAZ PETROL ÜRÜNLERİ VE Tüp İMALAT SANAYİ TİCARET A.Ş.	7,580	0,83	0,000	0,00	31,200	0,48	<b>38,780</b>	<b>0,53</b>
MAVİGÖL GAZ OTM.TEKSİNŞ.İLT.TUR.GID.EĞ SANAYİ TİCARET A.Ş.	0,000	0,00	0,000	0,00	32,010	0,50	<b>32,010</b>	<b>0,43</b>
BİRGAZ PETROL ÜRÜNLERİ İNŞ.NAK.SAN. VE TİC. LTD. ŞTİ.	0,000	0,00	0,000	0,00	21,460	0,33	<b>21,460</b>	<b>0,29</b>
GÜVENAL GAZ SAN. VE TİC. A.Ş.	0,000	0,00	0,000	0,00	17,102	0,27	<b>17,102</b>	<b>0,23</b>
ERAGAZ PETROL ÜRÜNLERİ SAN. VE TİC. A.Ş.	0,000	0,00	0,000	0,00	14,909	0,23	<b>14,909</b>	<b>0,20</b>
KALELİ BEST GAZ İNŞ. NAK. SAN. VE TİC. LTD. ŞTİ.	0,000	0,00	0,000	0,00	10,620	0,16	<b>10,620</b>	<b>0,14</b>
YILDIRIM PETROL TİCARET VE NAKLİYAT A.Ş.	0,000	0,00	0,000	0,00	9,954	0,15	<b>9,954</b>	<b>0,13</b>
GÜNEŞ GAZ ULUSLARARASI NAKLİYAT TİC. VE SAN. A.Ş.	0,000	0,00	4,000	42,57	0,000	0,00	<b>4,000</b>	<b>0,05</b>
ANADOLUGAZ TİC. VE SAN. A.Ş.	1,840	0,20	0,000	0,00	0,000	0,00	<b>1,840</b>	<b>0,02</b>
<b>TOPLAM</b>	<b>913,884</b>	<b>100,00</b>	<b>9,396</b>	<b>100,00</b>	<b>6.453,565</b>	<b>100,00</b>	<b>7.376,845</b>	<b>100,00</b>



**Tablo 4.48: Kırıkkale**

Lisans Sahibinin Unvanı	Tüplü		Dökme		Otogaz		Toplam	
	Satış(ton)	Pay(%)	Satış(ton)	Pay(%)	Satış(ton)	Pay(%)	Satış(ton)	Pay(%)
KALEGAZ PETROL ÜRÜNLERİ TİC. VE SAN. A.Ş.	1,501	0,87	0,000	0,00	327,400	15,16	<b>328,901</b>	<b>13,58</b>
MİLANGAZ LPG DAĞITIM TİC. VE SAN. A.Ş.	100,047	57,87	0,000	0,00	195,864	9,07	<b>295,911</b>	<b>12,22</b>
AYGAZ A.Ş.	47,270	27,34	0,000	0,00	202,022	9,36	<b>249,292</b>	<b>10,29</b>
TP PETROL DAĞITIM A.Ş.	0,000	0,00	0,000	0,00	243,655	11,29	<b>243,655</b>	<b>10,06</b>
AKPET GAZ A.Ş.	0,000	0,00	0,000	0,00	196,219	9,09	<b>196,219</b>	<b>8,10</b>
GESAN YATIRIM VE TİCARET A.Ş.	0,000	0,00	0,000	0,00	173,117	8,02	<b>173,117</b>	<b>7,15</b>
İPRAGAZ A.Ş.	21,150	12,23	3,607	4,02	139,967	6,48	<b>164,724</b>	<b>6,80</b>
HİSARGAZ AKARYAKIT NAKLIYE SANAYİ İNŞAAT TİCARET TURİZM İTHALAT İHRACAT LTD. ŞTİ.	0,000	0,00	80,380	89,69	58,180	2,69	<b>138,560</b>	<b>5,72</b>
PETROL OFİSİ A.Ş.	0,000	0,00	0,000	0,00	123,543	5,72	<b>123,543</b>	<b>5,10</b>
SHELL & TURCAS PETROL A.Ş.	0,000	0,00	0,000	0,00	104,947	4,86	<b>104,947</b>	<b>4,33</b>
AYTEMİZ AKARYAKIT DAĞITIM A.Ş.	2,754	1,59	0,000	0,00	66,481	3,08	<b>69,235</b>	<b>2,86</b>
GAZPA AKARYAKIT TARIM GIDA VE HAYVANCILIK ÜRÜNLERİ PAZARLAMA SAN. VE TİC. LTD. ŞTİ.	0,000	0,00	0,000	0,00	64,180	2,97	<b>64,180</b>	<b>2,65</b>
MRMAY PETROL VE PETROL ÜRÜNLERİ LPG DAĞITIM TAŞIMACILIK GIDA SAN. VE TİC. A.Ş.	0,000	0,00	0,000	0,00	64,070	2,97	<b>64,070</b>	<b>2,65</b>
YILDIRIM PETROL TİCARET VE NAKLİYAT A.Ş.	0,000	0,00	0,000	0,00	62,669	2,90	<b>62,669</b>	<b>2,59</b>
HABAŞ PETROL ÜRÜNLERİ SAN. VE TİC. A.Ş.	0,000	0,00	0,000	0,00	33,560	1,55	<b>33,560</b>	<b>1,39</b>
ANADOLUGAZ TİC. VE SAN. A.Ş.	0,170	0,10	0,000	0,00	31,540	1,46	<b>31,710</b>	<b>1,31</b>
KALELİ BEST GAZ İNŞ. NAK. SAN. VE TİC. LTD. ŞTİ.	0,000	0,00	0,000	0,00	21,460	0,99	<b>21,460</b>	<b>0,89</b>
TOTAL OIL TÜRKİYE A.Ş.	0,000	0,00	0,000	0,00	16,308	0,76	<b>16,308</b>	<b>0,67</b>
HÜRGAZ TİC. VE SAN. A.Ş.	0,000	0,00	0,000	0,00	10,260	0,48	<b>10,260</b>	<b>0,42</b>
ADAGAZ LPG AKARYAKIT VE MADENİ YAĞLAR DEPOLAMA PAZARLAMA SAN. VE TİC. A.Ş.	0,000	0,00	0,000	0,00	7,500	0,35	<b>7,500</b>	<b>0,31</b>
GÜNEŞ GAZ ULUSLARARASI NAKLİYAT TİC. VE SAN. A.Ş.	0,000	0,00	5,630	6,28	0,000	0,00	<b>5,630</b>	<b>0,23</b>
BP PETROLLERİ A.Ş.	0,000	0,00	0,000	0,00	5,596	0,26	<b>5,596</b>	<b>0,23</b>
ORALGAZ SAN. VE TİC. A.Ş.	0,000	0,00	0,000	0,00	4,001	0,19	<b>4,001</b>	<b>0,17</b>
KADOOĞLU PETROLCÜLÜK TAŞ. TİC. SAN. İTH. VE İHR. A.Ş.	0,000	0,00	0,000	0,00	2,501	0,12	<b>2,501</b>	<b>0,10</b>
YURTPET AKARYAKIT LPG DAĞ. PAZ. SAN. VE TİC. LTD. ŞTİ.	0,000	0,00	0,000	0,00	2,319	0,11	<b>2,319</b>	<b>0,10</b>
GÜVENAL GAZ SAN. VE TİC. A.Ş.	0,000	0,00	0,000	0,00	1,700	0,08	<b>1,700</b>	<b>0,07</b>
<b>TOPLAM</b>	<b>172,892</b>	<b>100,00</b>	<b>89,617</b>	<b>100,00</b>	<b>2.159,059</b>	<b>100,00</b>	<b>2.421,568</b>	<b>100,00</b>

**Tablo 4.49: Kırklareli**

Lisans Sahibinin Unvanı	Tüplü		Dökme		Otogaz		Toplam	
	Satış(ton)	Pay(%)	Satış(ton)	Pay(%)	Satış(ton)	Pay(%)	Satış(ton)	Pay(%)
AYGAZ A.Ş.	161,401	55,19	0,000	0,00	216,335	23,06	<b>377,736</b>	<b>30,03</b>
BP PETROLLERİ A.Ş.	0,000	0,00	0,000	0,00	146,036	15,57	<b>146,036</b>	<b>11,61</b>
İPRAGAZ A.Ş.	45,237	15,47	20,660	76,06	77,777	8,29	<b>143,674</b>	<b>11,42</b>
MİLANGAZ LPG DAĞITIM TİC. VE SAN. A.Ş.	50,803	17,37	6,501	23,94	62,088	6,62	<b>119,392</b>	<b>9,49</b>
ENERJİ GAZ A.Ş.	0,000	0,00	0,000	0,00	93,760	9,99	<b>93,760</b>	<b>7,45</b>
PETROL OFİSİ A.Ş.	0,000	0,00	0,000	0,00	93,696	9,99	<b>93,696</b>	<b>7,45</b>
SHELL & TURCAS PETROL A.Ş.	0,000	0,00	0,000	0,00	66,516	7,09	<b>66,516</b>	<b>5,29</b>
YURTPET AKARYAKIT LPG DAĞ. PAZ. SAN. VE TİC. LTD. ŞTİ.	0,000	0,00	0,000	0,00	41,950	4,47	<b>41,950</b>	<b>3,34</b>
YILDIRIM PETROL TİCARET VE NAKLİYAT A.Ş.	0,000	0,00	0,000	0,00	40,310	4,30	<b>40,310</b>	<b>3,20</b>
TP PETROL DAĞITIM A.Ş.	0,000	0,00	0,000	0,00	35,200	3,75	<b>35,200</b>	<b>2,80</b>
HABAŞ PETROL ÜRÜNLERİ SAN. VE TİC. A.Ş.	34,389	11,76	0,000	0,00	0,000	0,00	<b>34,389</b>	<b>2,73</b>
KADOOĞLU PETROLÇÜLÜK TAŞ. TİC. SAN. İTH. VE İHR. A.Ş.	0,000	0,00	0,000	0,00	22,453	2,39	<b>22,453</b>	<b>1,79</b>
GÜVENAL GAZ SAN. VE TİC. A.Ş.	0,000	0,00	0,000	0,00	13,270	1,41	<b>13,270</b>	<b>1,06</b>
TRABZONGAZ LPG SANAYİ NAKLİYAT VE TİCARET A.Ş.	0,000	0,00	0,000	0,00	11,960	1,27	<b>11,960</b>	<b>0,95</b>
AKPET GAZ A.Ş.	0,000	0,00	0,000	0,00	10,204	1,09	<b>10,204</b>	<b>0,81</b>
TERMOPET AKARYAKIT NAKLİYAT VE TİCARET LTD. ŞTİ.	0,000	0,00	0,000	0,00	6,614	0,70	<b>6,614</b>	<b>0,53</b>
GÜNEŞ GAZ ULUSLARARASI NAKLİYAT TİC. VE SAN. A.Ş.	0,610	0,21	0,000	0,00	0,000	0,00	<b>0,610</b>	<b>0,05</b>
<b>TOPLAM</b>	<b>292,440</b>	<b>100,00</b>	<b>27,161</b>	<b>100,00</b>	<b>938,169</b>	<b>100,00</b>	<b>1.257,770</b>	<b>100,00</b>

Tablo 4.50: Kırşehir

Lisans Sahibinin Unvanı	Tüplü		Dökme		Otogaz		Toplam	
	Satış(ton)	Pay(%)	Satış(ton)	Pay(%)	Satış(ton)	Pay(%)	Satış(ton)	Pay(%)
AYGAZ A.Ş.	66,877	56,25	0,276	20,06	186,676	15,81	<b>253,829</b>	<b>19,51</b>
PETROL OFİSİ A.Ş.	0,000	0,00	0,000	0,00	201,652	17,08	<b>201,652</b>	<b>15,50</b>
ANADOLUGAZ TİC. VE SAN. A.Ş.	0,000	0,00	0,000	0,00	178,160	15,09	<b>178,160</b>	<b>13,70</b>
İPRAGAZ A.Ş.	31,785	26,73	1,100	79,94	115,173	9,76	<b>148,058</b>	<b>11,38</b>
MİLANGAZ LPG DAĞITIM TİC. VE SAN. A.Ş.	14,582	12,26	0,000	0,00	129,114	10,94	<b>143,696</b>	<b>11,05</b>
KALELİ BEST GAZ İNŞ. NAK. SAN. VE TİC. LTD. ŞTİ.	0,000	0,00	0,000	0,00	44,910	3,80	<b>44,910</b>	<b>3,45</b>
GAZPA AKARYAKIT TARIM GIDA VE HAYVANCILIK ÜRÜNLERİ PAZARLAMA SAN. VE TİC. LTD. ŞTİ.	0,000	0,00	0,000	0,00	44,540	3,77	<b>44,540</b>	<b>3,42</b>
YURTPET AKARYAKIT LPG DAĞ. PAZ. SAN. VE TİC. LTD. ŞTİ.	0,000	0,00	0,000	0,00	43,590	3,69	<b>43,590</b>	<b>3,35</b>
AKPET GAZ A.Ş.	0,000	0,00	0,000	0,00	36,505	3,09	<b>36,505</b>	<b>2,81</b>
TOTAL OIL TÜRKİYE A.Ş.	0,000	0,00	0,000	0,00	34,020	2,88	<b>34,020</b>	<b>2,62</b>
GÜVENAL GAZ SAN. VE TİC. A.Ş.	0,000	0,00	0,000	0,00	29,863	2,53	<b>29,863</b>	<b>2,30</b>
AYTEMİZ AKARYAKIT DAĞITIM A.Ş.	5,649	4,75	0,000	0,00	20,327	1,72	<b>25,976</b>	<b>2,00</b>
SHELL & TURCAS PETROL A.Ş.	0,000	0,00	0,000	0,00	23,371	1,98	<b>23,371</b>	<b>1,80</b>
MARGAZ LPG DOLUM TEVZİİ TİC. VE SAN. A.Ş.	0,000	0,00	0,000	0,00	22,900	1,94	<b>22,900</b>	<b>1,76</b>
BP PETROLLERİ A.Ş.	0,000	0,00	0,000	0,00	20,647	1,75	<b>20,647</b>	<b>1,59</b>
BİRGAZ PETROL ÜRÜNLERİ İNŞ.NAK.SAN. VE TİC. LTD. ŞTİ.	0,000	0,00	0,000	0,00	18,540	1,57	<b>18,540</b>	<b>1,43</b>
TP PETROL DAĞITIM A.Ş.	0,000	0,00	0,000	0,00	17,854	1,51	<b>17,854</b>	<b>1,37</b>
KALEGAZ PETROL ÜRÜNLERİ TİC. VE SAN. A.Ş.	0,000	0,00	0,000	0,00	4,740	0,40	<b>4,740</b>	<b>0,36</b>
GÜNEYGAZ LPG SAN. VE TİC. A.Ş.	0,000	0,00	0,000	0,00	4,020	0,34	<b>4,020</b>	<b>0,31</b>
YILDIRIM PETROL TİCARET VE NAKLİYAT A.Ş.	0,000	0,00	0,000	0,00	4,000	0,34	<b>4,000</b>	<b>0,31</b>
<b>TOPLAM</b>	<b>118,893</b>	<b>100,00</b>	<b>1,376</b>	<b>100,00</b>	<b>1.180,602</b>	<b>100,00</b>	<b>1.300,871</b>	<b>100,00</b>

Tablo 4.51: Kilis

Lisans Sahibinin Unvanı	Tüplü		Dökme		Otogaz		Toplam	
	Satış(ton)	Pay(%)	Satış(ton)	Pay(%)	Satış(ton)	Pay(%)	Satış(ton)	Pay(%)
AYGAZ A.Ş.	59,273	33,46	0,000	0,00	58,894	15,44	<b>118,167</b>	<b>21,15</b>
İPRAGAZ A.Ş.	68,629	38,74	0,000	0,00	15,698	4,12	<b>84,327</b>	<b>15,10</b>
PETROL OFİSİ A.Ş.	0,000	0,00	0,000	0,00	77,538	20,33	<b>77,538</b>	<b>13,88</b>
SHELL & TURCAS PETROL A.Ş.	0,000	0,00	0,000	0,00	59,070	15,49	<b>59,070</b>	<b>10,57</b>
BP PETROLLERİ A.Ş.	0,000	0,00	0,000	0,00	45,372	11,90	<b>45,372</b>	<b>8,12</b>
GÜVENAL GAZ SAN. VE TİC. A.Ş.	0,000	0,00	0,000	0,00	41,028	10,76	<b>41,028</b>	<b>7,34</b>
COŞKUNAL GAZ NAKLİYAT İNŞAAT SANAYİ TİCARET A.Ş.	0,000	0,00	0,000	0,00	28,770	7,54	<b>28,770</b>	<b>5,15</b>
MARGAZ LPG DOLUM TEVZİİ TİC. VE SAN. A.Ş.	0,000	0,00	0,000	0,00	28,348	7,43	<b>28,348</b>	<b>5,07</b>
MİLANGAZ LPG DAĞITIM TİC. VE SAN. A.Ş.	28,282	15,96	0,000	0,00	0,000	0,00	<b>28,282</b>	<b>5,06</b>
ERGAZ SAN. VE TİC. A.Ş.	20,983	11,84	0,000	0,00	0,000	0,00	<b>20,983</b>	<b>3,76</b>
KADDOĞLU PETROLÇÜLÜK TAŞ. TİC. SAN. İTH. VE İHR. A.Ş.	0,000	0,00	0,000	0,00	10,361	2,72	<b>10,361</b>	<b>1,85</b>
AKPET GAZ A.Ş.	0,000	0,00	0,000	0,00	9,052	2,37	<b>9,052</b>	<b>1,62</b>
TP PETROL DAĞITIM A.Ş.	0,000	0,00	0,000	0,00	7,293	1,91	<b>7,293</b>	<b>1,31</b>
<b>TOPLAM</b>	<b>177,167</b>	<b>100,00</b>	<b>0,000</b>	<b>0,00</b>	<b>381,424</b>	<b>100,00</b>	<b>558,591</b>	<b>100,00</b>

**Tablo 4.52: Kocaeli**

Lisans Sahibinin Unvanı	Tüplü		Dökme		Otogaz		Toplam	
	Satış(ton)	Pay(%)	Satış(ton)	Pay(%)	Satış(ton)	Pay(%)	Satış(ton)	Pay(%)
AYGAZ A.Ş.	389,370	45,01	1.065,341	88,65	1.447,215	25,23	<b>2.901,926</b>	<b>37,18</b>
PETROL OFİSİ A.Ş.	0,000	0,00	0,000	0,00	847,327	14,77	<b>847,327</b>	<b>10,86</b>
SHELL & TURCAS PETROL A.Ş.	0,000	0,00	0,000	0,00	840,385	14,65	<b>840,385</b>	<b>10,77</b>
İPRAGAZ A.Ş.	301,133	34,81	125,855	10,47	260,434	4,54	<b>687,422</b>	<b>8,81</b>
BP PETROLLERİ A.Ş.	0,000	0,00	0,000	0,00	506,154	8,82	<b>506,154</b>	<b>6,49</b>
MİLANGAZ LPG DAĞITIM TİC. VE SAN. A.Ş.	88,360	10,21	4,061	0,34	299,541	5,22	<b>391,962</b>	<b>5,02</b>
GESAN YATIRIM VE TİCARET A.Ş.	0,000	0,00	0,000	0,00	337,148	5,88	<b>337,148</b>	<b>4,32</b>
TOTAL OIL TÜRKİYE A.Ş.	0,000	0,00	0,000	0,00	295,985	5,16	<b>295,985</b>	<b>3,79</b>
AYTEMİZ AKARYAKIT DAĞITIM A.Ş.	0,000	0,00	0,000	0,00	223,346	3,89	<b>223,346</b>	<b>2,86</b>
NORM GAZ PETROL ÜRÜNLERİ SANAYİİ TİCARET A.Ş. ÇORUM	0,000	0,00	0,000	0,00	212,748	3,71	<b>212,748</b>	<b>2,73</b>
AKPET GAZ A.Ş.	0,000	0,00	0,000	0,00	194,544	3,39	<b>194,544</b>	<b>2,49</b>
YILDIRIM PETROL TİCARET VE NAKLİYAT A.Ş.	0,000	0,00	0,000	0,00	86,173	1,50	<b>86,173</b>	<b>1,10</b>
ERGAZ SAN. VE TİC. A.Ş.	42,831	4,95	5,320	0,44	21,680	0,38	<b>69,831</b>	<b>0,89</b>
STAR SIVILAŞTIRILMIŞ GAZLAR DAĞITIM VE PAZARLAMA A.Ş.	0,000	0,00	0,000	0,00	57,150	1,00	<b>57,150</b>	<b>0,73</b>
YURTPET AKARYAKIT LPG DAĞ. PAZ. SAN. VE TİC. LTD. ŞTİ.	0,000	0,00	0,000	0,00	40,712	0,71	<b>40,712</b>	<b>0,52</b>
TP PETROL DAĞITIM A.Ş.	0,000	0,00	0,000	0,00	38,512	0,67	<b>38,512</b>	<b>0,49</b>
AKÇAGAZ PETROL ÜRÜNLERİ SAN. VE TİC. A.Ş.	29,013	3,35	1,220	0,10	0,000	0,00	<b>30,233</b>	<b>0,39</b>
HABAŞ PETROL ÜRÜNLERİ SAN. VE TİC. A.Ş.	14,273	1,65	0,000	0,00	0,000	0,00	<b>14,273</b>	<b>0,18</b>
ERGAZ PETROL ÜRÜNLERİ SAN. VE TİC. A.Ş.	0,000	0,00	0,000	0,00	11,900	0,21	<b>11,900</b>	<b>0,15</b>
SURGAZ AKARYAKIT NAKLİYE SAN. VE TİC. LTD. ŞTİ.	0,000	0,00	0,000	0,00	11,000	0,19	<b>11,000</b>	<b>0,14</b>
TERMOPET AKARYAKIT NAKLİYAT VE TİCARET LTD. ŞTİ.	0,000	0,00	0,000	0,00	5,228	0,09	<b>5,228</b>	<b>0,07</b>
ANADOLUGAZ TİC. VE SAN. A.Ş.	0,140	0,02	0,000	0,00	0,000	0,00	<b>0,140</b>	<b>0,00</b>
<b>TOPLAM</b>	<b>865,120</b>	<b>100,00</b>	<b>1.201,797</b>	<b>100,00</b>	<b>5.737,182</b>	<b>100,00</b>	<b>7.804,099</b>	<b>100,00</b>

**Tablo 4.53: Konya**

Lisans Sahibinin Unvanı	Tüplü		Dökme		Otogaz		Toplam	
	Satış(ton)	Pay(%)	Satış(ton)	Pay(%)	Satış(ton)	Pay(%)	Satış(ton)	Pay(%)
AYGAZ A.Ş.	602,539	19,39	11,345	23,93	2.442,758	23,03	3.056,642	22,21
MRMAY PETROL VE PETROL ÜRÜLERİ LPG DAĞITIM TAŞIMACILIK GIDA SAN. VE TİC. A.Ş.	1.349,413	43,43	0,000	0,00	533,910	5,03	1.883,323	13,68
İPRAGAZ A.Ş.	419,631	13,50	22,916	48,33	975,074	9,19	1.417,621	10,30
AYTEMİZ AKARYAKIT DAĞITIM A.Ş.	0,000	0,00	0,000	0,00	933,983	8,80	933,983	6,79
BP PETROLLERİ A.Ş.	0,000	0,00	0,000	0,00	877,988	8,28	877,988	6,38
PETROL OFİSİ A.Ş.	0,000	0,00	0,000	0,00	746,858	7,04	746,858	5,43
SHELL & TURCAS PETROL A.Ş.	0,000	0,00	0,000	0,00	717,154	6,76	717,154	5,21
YURTPET AKARYAKIT LPG DAĞ. PAZ. SAN. VE TİC. LTD. ŞTİ.	0,000	0,00	0,000	0,00	693,452	6,54	693,452	5,04
AKPET GAZ A.Ş.	0,000	0,00	0,000	0,00	646,196	6,09	646,196	4,70
GÜVENAL GAZ SAN. VE TİC. A.Ş.	0,000	0,00	0,000	0,00	633,964	5,98	633,964	4,61
MİLANGAZ LPG DAĞITIM TİC. VE SAN. A.Ş.	346,908	11,16	0,000	0,00	276,715	2,61	623,623	4,53
KONGAZ PETROL ÜRÜNLERİ PAZARLAMA SAN. VE TİC. A.Ş.	286,321	9,21	1,674	3,53	251,108	2,37	539,103	3,92
YILDIRIM PETROL TİCARET VE NAKLİYAT A.Ş.	11,332	0,36	0,000	0,00	206,125	1,94	217,457	1,58
TOTAL OIL TÜRKİYE A.Ş.	0,000	0,00	0,000	0,00	149,367	1,41	149,367	1,09
ERGAZ SAN. VE TİC. A.Ş.	80,802	2,60	5,200	10,97	35,820	0,34	121,822	0,89
HÜRGAZ TİC. VE SAN. A.Ş.	0,000	0,00	0,000	0,00	112,550	1,06	112,550	0,82
HABAŞ PETROL ÜRÜNLERİ SAN. VE TİC. A.Ş.	5,805	0,19	0,000	0,00	67,900	0,64	73,705	0,54
ERAGAZ PETROL ÜRÜNLERİ SAN. VE TİC. A.Ş.	0,000	0,00	0,000	0,00	63,516	0,60	63,516	0,46
MAVİGÖL GAZ OTM.TEKSİNŞ.İLT.TUR.GID.EĞ SANAYİ TİCARET A.Ş.	0,000	0,00	0,000	0,00	53,210	0,50	53,210	0,39
TP PETROL DAĞITIM A.Ş.	0,000	0,00	0,000	0,00	47,477	0,45	47,477	0,34
EUROPETGAZ LPG DAĞITIM TAŞIMACILIK SAN. VE TİC. A.Ş.	0,000	0,00	0,000	0,00	43,854	0,41	43,854	0,32
KADOĞLU PETROLÇÜLÜK TAŞ. TİC. SAN. İTH. VE İHR. A.Ş.	0,000	0,00	0,000	0,00	34,322	0,32	34,322	0,25
STAR SIVILAŞTIRILMIŞ GAZLAR DAĞITIM VE PAZARLAMA A.Ş.	0,000	0,00	0,000	0,00	18,940	0,18	18,940	0,14
EROL GAZ İNŞ. NAK. GIDA VE PETROL ÜRÜNLERİ OTO. SAN. VE TİC. A.Ş.	0,000	0,00	0,000	0,00	16,520	0,16	16,520	0,12
ANADOLUGAZ TİC. VE SAN. A.Ş.	3,700	0,12	3,945	8,32	8,220	0,08	15,865	0,12
TERMOPET AKARYAKIT NAKLİYAT VE TİCARET LTD. ŞTİ.	0,000	0,00	0,000	0,00	13,911	0,13	13,911	0,10
MARGAZ LPG DOLUM TEVZİİ TİC. VE SAN. A.Ş.	0,000	0,00	0,000	0,00	5,380	0,05	5,380	0,04
GÜNEŞ GAZ ULUSLARARASI NAKLİYAT TİC. VE SAN. A.Ş.	0,900	0,03	2,339	4,93	0,000	0,00	3,239	0,02
ORALGAZ SAN. VE TİC. A.Ş.	0,000	0,00	0,000	0,00	1,550	0,01	1,550	0,01
<b>TOPLAM</b>	<b>3.107,351</b>	<b>100,00</b>	<b>47,419</b>	<b>100,00</b>	<b>10.607,822</b>	<b>100,00</b>	<b>13.762,592</b>	<b>100,00</b>

**Tablo 4.54: Kütahya**

Lisans Sahibinin Unvanı	Tüplü		Dökme		Otogaz		Toplam	
	Satış(ton)	Pay(%)	Satış(ton)	Pay(%)	Satış(ton)	Pay(%)	Satış(ton)	Pay(%)
AYGAZ A.Ş.	270,214	61,39	0,000	0,00	776,185	26,11	<b>1.046,399</b>	<b>30,56</b>
MİLANGAZ LPG DAĞITIM TİC. VE SAN. A.Ş.	104,630	23,77	0,000	0,00	296,739	9,98	<b>401,369</b>	<b>11,72</b>
YURTPET AKARYAKIT LPG DAĞ. PAZ. SAN. VE TİC. LTD. ŞTİ.	0,000	0,00	0,000	0,00	295,990	9,96	<b>295,990</b>	<b>8,64</b>
GÜVENAL GAZ SAN. VE TİC. A.Ş.	0,000	0,00	0,000	0,00	290,179	9,76	<b>290,179</b>	<b>8,47</b>
PETROL OFİSİ A.Ş.	0,000	0,00	0,000	0,00	227,123	7,64	<b>227,123</b>	<b>6,63</b>
SHELL & TURCAS PETROL A.Ş.	0,000	0,00	0,000	0,00	223,335	7,51	<b>223,335</b>	<b>6,52</b>
AYTEMİZ AKARYAKIT DAĞITIM A.Ş.	0,000	0,00	0,000	0,00	216,558	7,29	<b>216,558</b>	<b>6,32</b>
İPRAGAZ A.Ş.	56,234	12,78	8,201	70,09	141,396	4,76	<b>205,831</b>	<b>6,01</b>
BP PETROLLERİ A.Ş.	0,000	0,00	0,000	0,00	182,352	6,13	<b>182,352</b>	<b>5,33</b>
ORALGAZ SAN. VE TİC. A.Ş.	0,000	0,00	0,000	0,00	120,440	4,05	<b>120,440</b>	<b>3,52</b>
TOTAL OIL TÜRKİYE A.Ş.	0,000	0,00	0,000	0,00	80,127	2,70	<b>80,127</b>	<b>2,34</b>
AKPET GAZ A.Ş.	0,000	0,00	0,000	0,00	77,369	2,60	<b>77,369</b>	<b>2,26</b>
TURKUAZ PETROL ÜRÜNLERİ A.Ş.	0,000	0,00	0,000	0,00	12,190	0,41	<b>12,190</b>	<b>0,36</b>
YILDIRIM PETROL TİCARET VE NAKLİYAT A.Ş.	0,000	0,00	0,000	0,00	10,565	0,36	<b>10,565</b>	<b>0,31</b>
HÜRGAZ TİC. VE SAN. A.Ş.	0,000	0,00	0,000	0,00	8,650	0,29	<b>8,650</b>	<b>0,25</b>
GÜNEŞ GAZ ULUSLARARASI NAKLİYAT TİC. VE SAN. A.Ş.	4,479	1,02	3,500	29,91	0,000	0,00	<b>7,979</b>	<b>0,23</b>
HABAŞ PETROL ÜRÜNLERİ SAN. VE TİC. A.Ş.	0,000	0,00	0,000	0,00	5,800	0,20	<b>5,800</b>	<b>0,17</b>
KADOOĞLU PETROLÇÜLÜK TAŞ. TİC. SAN. İTH. VE İHR. A.Ş.	0,000	0,00	0,000	0,00	5,408	0,18	<b>5,408</b>	<b>0,16</b>
ERGAZ SAN. VE TİC. A.Ş.	4,620	1,05	0,000	0,00	0,000	0,00	<b>4,620</b>	<b>0,13</b>
GESAN YATIRIM VE TİCARET A.Ş.	0,000	0,00	0,000	0,00	2,001	0,07	<b>2,001</b>	<b>0,06</b>
<b>TOPLAM</b>	<b>440,177</b>	<b>100,00</b>	<b>11,701</b>	<b>100,00</b>	<b>2.972,407</b>	<b>100,00</b>	<b>3.424,285</b>	<b>100,00</b>

Tablo 4.55: Malatya

Lisans Sahibinin Unvanı	Tüplü		Dökme		Otogaz		Toplam	
	Satış(ton)	Pay(%)	Satış(ton)	Pay(%)	Satış(ton)	Pay(%)	Satış(ton)	Pay(%)
AYGAZ A.Ş.	208,919	47,75	1,000	10,86	476,115	19,78	686,034	24,04
SHELL & TURCAS PETROL A.Ş.	0,000	0,00	0,000	0,00	348,566	14,48	348,566	12,22
PETROL OFİSİ A.Ş.	0,000	0,00	0,000	0,00	338,420	14,06	338,420	11,86
ORALGAZ SAN. VE TİC. A.Ş.	17,804	4,07	0,870	9,45	255,257	10,61	273,931	9,60
İPRAGAZ A.Ş.	119,645	27,35	5,861	63,67	66,744	2,77	192,250	6,74
ATA LİKİT PETROL GAZI VE PETROL ÜRÜNLERİ SANAYİ TİCARET LTD. ŞTİ.	13,842	3,16	0,000	0,00	141,060	5,86	154,902	5,43
AKPET GAZ A.Ş.	0,000	0,00	0,000	0,00	147,947	6,15	147,947	5,19
YURTPET AKARYAKIT LPG DAĞ. PAZ. SAN. VE TİC. LTD. ŞTİ.	0,000	0,00	0,755	8,20	146,563	6,09	147,318	5,16
MİLANGAZ LPG DAĞITIM TİC. VE SAN. A.Ş.	55,440	12,67	0,000	0,00	59,414	2,47	114,854	4,03
ERAGAZ PETROL ÜRÜNLERİ SAN. VE TİC. A.Ş.	0,000	0,00	0,000	0,00	113,262	4,71	113,262	3,97
AYTEMİZ AKARYAKIT DAĞITIM A.Ş.	0,000	0,00	0,000	0,00	62,085	2,58	62,085	2,18
TOTAL OIL TÜRKİYE A.Ş.	0,000	0,00	0,000	0,00	62,041	2,58	62,041	2,17
BP PETROLLERİ A.Ş.	0,000	0,00	0,000	0,00	51,368	2,13	51,368	1,80
YILDIRIM PETROL TİCARET VE NAKLİYAT A.Ş.	0,070	0,02	0,000	0,00	31,478	1,31	31,548	1,11
MAVİGÖL GAZ OTM.TEKSİNŞ.İLT.TUR.GID.EĞ SANAYİ TİCARET A.Ş.	0,000	0,00	0,000	0,00	24,520	1,02	24,520	0,86
KOÇGAZ DOLUM TESİSLERİ VE PETROL ÜRÜNLERİ, NAKLİYAT, OTOMOTİV, İNŞAAT, GIDA, İTHALAT, İHRACAK SAN. VE TİC. LTD. ŞTİ.	0,000	0,00	0,000	0,00	23,820	0,99	23,820	0,83
ŞARKGAZ VE MADENİ YAĞLAR A.Ş.	21,815	4,99	0,720	7,82	0,000	0,00	22,535	0,79
ÇELEBİ GAZ DOLUM ÜNİTESİ PETROL ÜRÜNLERİ NAKLİYE MOTORLU TAŞIT VE OTO GAZ MONTAJ OTO PARÇA SAN. VE TİC. A.Ş.	0,000	0,00	0,000	0,00	19,100	0,79	19,100	0,67
KADOOĞLU PETROLÇÜLÜK TAŞ. TİC. SAN. İTH. VE İHR. A.Ş.	0,000	0,00	0,000	0,00	12,479	0,52	12,479	0,44
STAR SIVILAŞTIRILMIŞ GAZLAR DAĞITIM VE PAZARLAMA A.Ş.	0,000	0,00	0,000	0,00	7,860	0,33	7,860	0,28
YÜCEL GAZ SAN. VE TİC. A.Ş.	0,000	0,00	0,000	0,00	5,150	0,21	5,150	0,18
MARGAZ LPG DOLUM TEVZİİ TİC. VE SAN. A.Ş.	0,000	0,00	0,000	0,00	4,930	0,20	4,930	0,17
YAMAN GAZ TİC. VE SAN. A.Ş.	0,000	0,00	0,000	0,00	4,770	0,20	4,770	0,17
SURGAZ AKARYAKIT NAKLİYE SAN. VE TİC. LTD. ŞTİ.	0,000	0,00	0,000	0,00	3,540	0,15	3,540	0,12
<b>TOPLAM</b>	<b>437,535</b>	<b>100,00</b>	<b>9,206</b>	<b>100,00</b>	<b>2.406,489</b>	<b>100,00</b>	<b>2.853,230</b>	<b>100,00</b>



**Tablo 4.56: Manisa**

Lisans Sahibinin Unvanı	Tüplü		Dökme		Otogaz		Toplam	
	Satış(ton)	Pay(%)	Satış(ton)	Pay(%)	Satış(ton)	Pay(%)	Satış(ton)	Pay(%)
AYGAZ A.Ş.	727,157	39,62	22,660	25,14	1.002,956	15,09	<b>1.752,773</b>	<b>20,45</b>
MİLANGAZ LPG DAĞITIM TİC. VE SAN. A.Ş.	357,720	19,49	2,900	3,22	777,762	11,71	<b>1.138,382</b>	<b>13,28</b>
İPRAGAZ A.Ş.	601,915	32,79	62,033	68,81	369,702	5,56	<b>1.033,650</b>	<b>12,06</b>
SHELL & TURCAS PETROL A.Ş.	0,000	0,00	0,000	0,00	909,244	13,68	<b>909,244</b>	<b>10,61</b>
PETROL OFİSİ A.Ş.	0,000	0,00	0,000	0,00	790,956	11,90	<b>790,956</b>	<b>9,23</b>
AKPET GAZ A.Ş.	0,000	0,00	0,000	0,00	413,941	6,23	<b>413,941</b>	<b>4,83</b>
KOÇGAZ DOLUM TESİSLERİ VE PETROL ÜRÜNLERİ, NAKLİYAT, OTOMOTİV, İNŞAAT, GIDA, İTHALAT, İHRACAK SAN. VE TİC. LTD. ŞTİ.	0,000	0,00	0,000	0,00	368,680	5,55	<b>368,680</b>	<b>4,30</b>
BP PETROLLERİ A.Ş.	0,000	0,00	0,000	0,00	366,339	5,51	<b>366,339</b>	<b>4,27</b>
TOTAL OIL TÜRKİYE A.Ş.	3,464	0,19	0,000	0,00	353,509	5,32	<b>356,973</b>	<b>4,17</b>
AYTEMİZ AKARYAKIT DAĞITIM A.Ş.	0,000	0,00	0,000	0,00	251,454	3,78	<b>251,454</b>	<b>2,93</b>
EUROPETGAZ LPG DAĞITIM TAŞIMACILIK SAN. VE TİC. A.Ş.	0,000	0,00	0,000	0,00	192,724	2,90	<b>192,724</b>	<b>2,25</b>
HABAŞ PETROL ÜRÜNLERİ SAN. VE TİC. A.Ş.	51,540	2,81	0,000	0,00	115,590	1,74	<b>167,130</b>	<b>1,95</b>
GESAN YATIRIM VE TİCARET A.Ş.	0,000	0,00	0,000	0,00	116,636	1,76	<b>116,636</b>	<b>1,36</b>
TP PETROL DAĞITIM A.Ş.	0,000	0,00	0,000	0,00	113,740	1,71	<b>113,740</b>	<b>1,33</b>
YURTPET AKARYAKIT LPG DAĞ. PAZ. SAN. VE TİC. LTD. ŞTİ.	0,000	0,00	0,000	0,00	107,881	1,62	<b>107,881</b>	<b>1,26</b>
ERAGAZ PETROL ÜRÜNLERİ SAN. VE TİC. A.Ş.	0,000	0,00	0,000	0,00	102,900	1,55	<b>102,900</b>	<b>1,20</b>
HÜRGAZ TİC. VE SAN. A.Ş.	0,000	0,00	0,000	0,00	89,920	1,35	<b>89,920</b>	<b>1,05</b>
ERGAZ SAN. VE TİC. A.Ş.	40,361	2,20	0,000	0,00	27,400	0,41	<b>67,761</b>	<b>0,79</b>
PEGAGAZ A.Ş.	50,805	2,77	0,000	0,00	0,000	0,00	<b>50,805</b>	<b>0,59</b>
KADOOĞLU PETROLÇÜLÜK TAŞ. TİC. SAN. İTH. VE İHR. A.Ş.	0,000	0,00	0,000	0,00	41,439	0,62	<b>41,439</b>	<b>0,48</b>
YILDIRIM PETROL TİCARET VE NAKLİYAT A.Ş.	0,000	0,00	0,000	0,00	39,773	0,60	<b>39,773</b>	<b>0,46</b>
ANADOLUGAZ TİC. VE SAN. A.Ş.	0,000	0,00	0,000	0,00	25,580	0,38	<b>25,580</b>	<b>0,30</b>
ORALGAZ SAN. VE TİC. A.Ş.	0,000	0,00	0,000	0,00	14,686	0,22	<b>14,686</b>	<b>0,17</b>
TURKUAZ PETROL ÜRÜNLERİ A.Ş.	0,000	0,00	0,000	0,00	11,340	0,17	<b>11,340</b>	<b>0,13</b>
KONGAZ PETROL ÜRÜNLERİ PAZARLAMA SAN. VE TİC. A.Ş.	0,000	0,00	0,680	0,75	8,930	0,13	<b>9,610</b>	<b>0,11</b>
ENERJİ GAZ A.Ş.	0,000	0,00	0,000	0,00	9,140	0,14	<b>9,140</b>	<b>0,11</b>
AKGAZ TİC. VE SAN. A.Ş.	0,000	0,00	0,000	0,00	8,350	0,13	<b>8,350</b>	<b>0,10</b>
GAZPA AKARYAKIT TARIM GIDA VE HAYVANCILIK ÜRÜNLERİ PAZARLAMA SAN. VE TİC. LTD. ŞTİ.	0,000	0,00	0,000	0,00	6,530	0,10	<b>6,530</b>	<b>0,08</b>
GASCOME PETROL DAĞITIM SAN. VE TİC. A.Ş.	0,000	0,00	0,000	0,00	4,820	0,07	<b>4,820</b>	<b>0,06</b>
GÜNEŞ GAZ ULUSLARARASI NAKLİYAT TİC. VE SAN. A.Ş.	2,430	0,13	1,880	2,09	0,000	0,00	<b>4,310</b>	<b>0,05</b>
TERMOPET AKARYAKIT NAKLİYAT VE TİCARET LTD. ŞTİ.	0,000	0,00	0,000	0,00	2,751	0,04	<b>2,751</b>	<b>0,03</b>
<b>TOPLAM</b>	<b>1.835,392</b>	<b>100,00</b>	<b>90,153</b>	<b>100,00</b>	<b>6.644,673</b>	<b>100,00</b>	<b>8.570,218</b>	<b>100,00</b>

**Tablo 4.57: Mardin**

Lisans Sahibinin Unvanı	Tüplü		Dökme		Otogaz		Toplam	
	Satış(ton)	Pay(%)	Satış(ton)	Pay(%)	Satış(ton)	Pay(%)	Satış(ton)	Pay(%)
AYGAZ A.Ş.	132,882	41,77	0,000	0,00	100,988	8,34	<b>233,870</b>	<b>15,16</b>
MİLANGAZ LPG DAĞITIM TİC. VE SAN. A.Ş.	30,025	9,44	0,000	0,00	181,170	14,97	<b>211,195</b>	<b>13,69</b>
İPRAGAZ A.Ş.	151,362	47,58	0,000	0,00	52,040	4,30	<b>203,402</b>	<b>13,19</b>
AVGAZ LPG DOLUM TEVZİ PETROL İNŞAAT NAKLİYAT LİMİTET ŞİRKETİ	0,000	0,00	0,000	0,00	171,550	14,18	<b>171,550</b>	<b>11,12</b>
EUROGAZ GAZ DAĞITIM A.Ş.	0,000	0,00	8,851	61,85	132,818	10,97	<b>141,669</b>	<b>9,18</b>
KADOOĞLU PETROLÇÜLÜK TAŞ. TİC. SAN. İTH. VE İHR. A.Ş.	0,000	0,00	0,000	0,00	90,321	7,46	<b>90,321</b>	<b>5,86</b>
SHELL & TURCAS PETROL A.Ş.	0,000	0,00	0,000	0,00	87,774	7,25	<b>87,774</b>	<b>5,69</b>
YURTPET AKARYAKIT LPG DAĞ. PAZ. SAN. VE TİC. LTD. ŞTİ.	0,000	0,00	0,000	0,00	65,541	5,42	<b>65,541</b>	<b>4,25</b>
ARGAZ LPG DOLUM TEVZİ İNŞAAT SAN. VE TİC. A.Ş.	0,000	0,00	0,000	0,00	60,185	4,97	<b>60,185</b>	<b>3,90</b>
BP PETROLLERİ A.Ş.	0,000	0,00	0,000	0,00	43,918	3,63	<b>43,918</b>	<b>2,85</b>
ERAGAZ PETROL ÜRÜNLERİ SAN. VE TİC. A.Ş.	0,000	0,00	0,000	0,00	42,151	3,48	<b>42,151</b>	<b>2,73</b>
EUROPETGAZ LPG DAĞITIM TAŞIMACILIK SAN. VE TİC. A.Ş.	0,000	0,00	0,000	0,00	35,774	2,96	<b>35,774</b>	<b>2,32</b>
NARGAZ LPG DOLUM TEVZİ İNŞAAT SAN. VE TİC. A.Ş.	3,837	1,21	5,460	38,15	22,450	1,86	<b>31,747</b>	<b>2,06</b>
YÜCEL GAZ SAN. VE TİC. A.Ş.	0,000	0,00	0,000	0,00	25,350	2,09	<b>25,350</b>	<b>1,64</b>
PETROL OFİSİ A.Ş.	0,000	0,00	0,000	0,00	23,202	1,92	<b>23,202</b>	<b>1,50</b>
TP PETROL DAĞITIM A.Ş.	0,000	0,00	0,000	0,00	21,720	1,79	<b>21,720</b>	<b>1,41</b>
GESAN YATIRIM VE TİCARET A.Ş.	0,000	0,00	0,000	0,00	13,795	1,14	<b>13,795</b>	<b>0,89</b>
AYTEMİZ AKARYAKIT DAĞITIM A.Ş.	0,000	0,00	0,000	0,00	13,479	1,11	<b>13,479</b>	<b>0,87</b>
YILDIRIM PETROL TİCARET VE NAKLİYAT A.Ş.	0,000	0,00	0,000	0,00	10,631	0,88	<b>10,631</b>	<b>0,69</b>
HÜRGAZ TİC. VE SAN. A.Ş.	0,000	0,00	0,000	0,00	6,600	0,55	<b>6,600</b>	<b>0,43</b>
KOÇGAZ DOLUM TESİSLERİ VE PETROL ÜRÜNLERİ, NAKLİYAT, OTOMOTİV, İNŞAAT, GIDA, İTHALAT, İHRACAK SAN. VE TİC. LTD. ŞTİ.	0,000	0,00	0,000	0,00	5,851	0,48	<b>5,851</b>	<b>0,38</b>
ÇELEBİ GAZ DOLUM ÜNİTESİ PETROL ÜRÜNLERİ NAKLİYE MOTORLU TAŞIT VE OTO GAZ MONTAJ OTO PARÇA SAN. VE TİC. A.Ş.	0,000	0,00	0,000	0,00	2,880	0,24	<b>2,880</b>	<b>0,19</b>
<b>TOPLAM</b>	<b>318,106</b>	<b>100,00</b>	<b>14,311</b>	<b>100,00</b>	<b>1.210,188</b>	<b>100,00</b>	<b>1.542,605</b>	<b>100,00</b>

**Tablo 4.58: Mersin**

Lisans Sahibinin Unvanı	Tüplü		Dökme		Otogaz		Toplam	
	Satış(ton)	Pay(%)	Satış(ton)	Pay(%)	Satış(ton)	Pay(%)	Satış(ton)	Pay(%)
AYGAZ A.Ş.	1.011,703	39,69	21,405	22,25	1.625,230	24,65	<b>2.658,338</b>	<b>28,77</b>
İPRAGAZ A.Ş.	865,578	33,95	62,762	65,23	403,617	6,12	<b>1.331,957</b>	<b>14,42</b>
MİLANGAZ LPG DAĞITIM TİC. VE SAN. A.Ş.	535,870	21,02	6,050	6,29	633,805	9,61	<b>1.175,725</b>	<b>12,73</b>
PETROL OFİSİ A.Ş.	0,000	0,00	0,000	0,00	779,639	11,82	<b>779,639</b>	<b>8,44</b>
YILDIRIM PETROL TİCARET VE NAKLİYAT A.Ş.	0,000	0,00	0,000	0,00	576,131	8,74	<b>576,131</b>	<b>6,24</b>
SHELL & TURCAS PETROL A.Ş.	0,840	0,03	0,000	0,00	524,428	7,95	<b>525,268</b>	<b>5,69</b>
BP PETROLLERİ A.Ş.	0,000	0,00	0,000	0,00	446,024	6,76	<b>446,024</b>	<b>4,83</b>
AYTEMİZ AKARYAKIT DAĞITIM A.Ş.	0,000	0,00	0,000	0,00	395,468	6,00	<b>395,468</b>	<b>4,28</b>
AKPET GAZ A.Ş.	0,000	0,00	0,000	0,00	231,221	3,51	<b>231,221</b>	<b>2,50</b>
GÜVENAL GAZ SAN. VE TİC. A.Ş.	0,000	0,00	0,000	0,00	167,239	2,54	<b>167,239</b>	<b>1,81</b>
TOTAL OIL TÜRKİYE A.Ş.	0,000	0,00	0,000	0,00	153,467	2,33	<b>153,467</b>	<b>1,66</b>
ERAGAZ PETROL ÜRÜNLERİ SAN. VE TİC. A.Ş.	0,000	0,00	5,000	5,20	140,526	2,13	<b>145,526</b>	<b>1,58</b>
YURTPET AKARYAKIT LPG DAĞ. PAZ. SAN. VE TİC. LTD. ŞTİ.	0,000	0,00	0,000	0,00	126,188	1,91	<b>126,188</b>	<b>1,37</b>
NARGAZ LPG DOLUM TEVZİİ İNŞAAT SAN. VE TİC. A.Ş.	0,000	0,00	0,000	0,00	105,580	1,60	<b>105,580</b>	<b>1,14</b>
ERGAZ SAN. VE TİC. A.Ş.	77,576	3,04	0,000	0,00	0,000	0,00	<b>77,576</b>	<b>0,84</b>
YÜCEL GAZ SAN. VE TİC. A.Ş.	0,000	0,00	0,000	0,00	70,400	1,07	<b>70,400</b>	<b>0,76</b>
LİKİTGAZ DAĞITIM VE ENDÜSTRİ A.Ş.	52,939	2,08	0,000	0,00	0,000	0,00	<b>52,939</b>	<b>0,57</b>
MARGAZ LPG DOLUM TEVZİİ TİC. VE SAN. A.Ş.	0,000	0,00	0,000	0,00	44,200	0,67	<b>44,200</b>	<b>0,48</b>
MAVİGÖL GAZ OTM. TEKSİNŞ. İLT. TUR. GID. EĞ. SANAYİ TİCARET A.Ş.	0,000	0,00	0,000	0,00	39,860	0,60	<b>39,860</b>	<b>0,43</b>
KADOOĞLU PETROLCÜLÜK TAŞ. TİC. SAN. İTH. VE İHR. A.Ş.	0,000	0,00	0,000	0,00	33,557	0,51	<b>33,557</b>	<b>0,36</b>
STAR SIVILAŞTIRILMIŞ GAZLAR DAĞITIM VE PAZARLAMA A.Ş.	0,000	0,00	0,000	0,00	31,630	0,48	<b>31,630</b>	<b>0,34</b>
TP PETROL DAĞITIM A.Ş.	0,000	0,00	0,000	0,00	21,700	0,33	<b>21,700</b>	<b>0,23</b>
GESAN YATIRIM VE TİCARET A.Ş.	0,000	0,00	0,000	0,00	19,570	0,30	<b>19,570</b>	<b>0,21</b>
ORALGAZ SAN. VE TİC. A.Ş.	0,000	0,00	1,000	1,04	12,801	0,19	<b>13,801</b>	<b>0,15</b>
KONGAZ PETROL ÜRÜNLERİ PAZARLAMA SAN. VE TİC. A.Ş.	4,793	0,19	0,000	0,00	6,670	0,10	<b>11,463</b>	<b>0,12</b>
EROL GAZ İNŞ. NAK. GIDA VE PETROL ÜRÜNLERİ OTO. SAN. VE TİC. A.Ş.	0,000	0,00	0,000	0,00	4,680	0,07	<b>4,680</b>	<b>0,05</b>
<b>TOPLAM</b>	<b>2.549,299</b>	<b>100,00</b>	<b>96,217</b>	<b>100,00</b>	<b>6.593,631</b>	<b>100,00</b>	<b>9.239,147</b>	<b>100,00</b>

**Tablo 4.59: Muğla**

Lisans Sahibinin Unvanı	Tüplü		Dökme		Otogaz		Toplam	
	Satış(ton)	Pay(%)	Satış(ton)	Pay(%)	Satış(ton)	Pay(%)	Satış(ton)	Pay(%)
AYGAZ A.Ş.	635,014	38,28	37,436	46,33	830,626	18,91	<b>1.503,076</b>	<b>24,51</b>
İPRAGAZ A.Ş.	620,641	37,41	43,370	53,67	414,852	9,44	<b>1.078,863</b>	<b>17,59</b>
PETROL OFİSİ A.Ş.	0,000	0,00	0,000	0,00	788,151	17,94	<b>788,151</b>	<b>12,85</b>
BP PETROLLERİ A.Ş.	0,000	0,00	0,000	0,00	647,171	14,73	<b>647,171</b>	<b>10,55</b>
MİLANGAZ LPG DAĞITIM TİC. VE SAN. A.Ş.	336,802	20,30	0,000	0,00	259,050	5,90	<b>595,852</b>	<b>9,72</b>
SHELL & TURCAS PETROL A.Ş.	0,000	0,00	0,000	0,00	543,445	12,37	<b>543,445</b>	<b>8,86</b>
TOTAL OIL TÜRKİYE A.Ş.	0,000	0,00	0,000	0,00	218,432	4,97	<b>218,432</b>	<b>3,56</b>
AKPET GAZ A.Ş.	0,000	0,00	0,000	0,00	191,258	4,35	<b>191,258</b>	<b>3,12</b>
AYTEMİZ AKARYAKIT DAĞITIM A.Ş.	0,000	0,00	0,000	0,00	173,235	3,94	<b>173,235</b>	<b>2,82</b>
YILDIRIM PETROL TİCARET VE NAKLİYAT A.Ş.	0,000	0,00	0,000	0,00	88,216	2,01	<b>88,216</b>	<b>1,44</b>
MRMAY PETROL VE PETROL ÜRÜNLERİ LPG DAĞITIM TAŞIMACILIK GIDA SAN. VE TİC. A.Ş.	0,000	0,00	0,000	0,00	51,280	1,17	<b>51,280</b>	<b>0,84</b>
KOÇGAZ DOLUM TESİSLERİ VE PETROL ÜRÜNLERİ, NAKLİYAT, OTOMOTİV, İNŞAAT, GIDA, İTHALAT, İHRACAK SAN. VE TİC. LTD. ŞTİ.	0,000	0,00	0,000	0,00	47,310	1,08	<b>47,310</b>	<b>0,77</b>
GÜVENAL GAZ SAN. VE TİC. A.Ş.	0,000	0,00	0,000	0,00	40,101	0,91	<b>40,101</b>	<b>0,65</b>
TP PETROL DAĞITIM A.Ş.	0,000	0,00	0,000	0,00	38,540	0,88	<b>38,540</b>	<b>0,63</b>
YURTPET AKARYAKIT LPG DAĞ. PAZ. SAN. VE TİC. LTD. ŞTİ.	0,000	0,00	0,000	0,00	27,735	0,63	<b>27,735</b>	<b>0,45</b>
HABAŞ PETROL ÜRÜNLERİ SAN. VE TİC. A.Ş.	26,126	1,57	0,000	0,00	0,000	0,00	<b>26,126</b>	<b>0,43</b>
KONGAZ PETROL ÜRÜNLERİ PAZARLAMA SAN. VE TİC. A.Ş.	21,024	1,27	0,000	0,00	0,000	0,00	<b>21,024</b>	<b>0,34</b>
ERGAZ SAN. VE TİC. A.Ş.	19,125	1,15	0,000	0,00	0,000	0,00	<b>19,125</b>	<b>0,31</b>
TERMOPET AKARYAKIT NAKLİYAT VE TİCARET LTD. ŞTİ.	0,000	0,00	0,000	0,00	13,219	0,30	<b>13,219</b>	<b>0,22</b>
ANTGAZ LİKİT PETROL GAZI SAN. VE TİC. LTD. ŞTİ.	0,000	0,00	0,000	0,00	9,580	0,22	<b>9,580</b>	<b>0,16</b>
GAZPA AKARYAKIT TARIM GIDA VE HAYVANCILIK ÜRÜNLERİ PAZARLAMA SAN. VE TİC. LTD. ŞTİ.	0,000	0,00	0,000	0,00	6,950	0,16	<b>6,950</b>	<b>0,11</b>
ANADOLUGAZ TİC. VE SAN. A.Ş.	0,000	0,00	0,000	0,00	4,060	0,09	<b>4,060</b>	<b>0,07</b>
GÜNEŞ GAZ ULUSLARARASI NAKLİYAT TİC. VE SAN. A.Ş.	0,138	0,01	0,000	0,00	0,000	0,00	<b>0,138</b>	<b>0,00</b>
<b>TOPLAM</b>	<b>1.658,870</b>	<b>100,00</b>	<b>80,806</b>	<b>100,00</b>	<b>4.393,211</b>	<b>100,00</b>	<b>6.132,887</b>	<b>100,00</b>

**Tablo 4.60: Muş**

Lisans Sahibinin Unvanı	Tüplü		Dökme		Otogaz		Toplam	
	Satış(ton)	Pay(%)	Satış(ton)	Pay(%)	Satış(ton)	Pay(%)	Satış(ton)	Pay(%)
AYGAZ A.Ş.	78,049	38,03	0,000	0,00	165,195	29,07	<b>243,244</b>	<b>30,63</b>
İPRAGAZ A.Ş.	99,237	48,35	1,580	7,63	12,824	2,26	<b>113,641</b>	<b>14,31</b>
MİLANGAZ LPG DAĞITIM TİC. VE SAN. A.Ş.	11,978	5,84	0,000	0,00	83,769	14,74	<b>95,747</b>	<b>12,06</b>
SHELL & TURCAS PETROL A.Ş.	0,000	0,00	0,000	0,00	94,190	16,58	<b>94,190</b>	<b>11,86</b>
BP PETROLLERİ A.Ş.	0,000	0,00	0,000	0,00	43,613	7,68	<b>43,613</b>	<b>5,49</b>
ÇELEBİ GAZ DOLUM ÜNİTESİ PETROL ÜRÜNLERİ NAKLİYE MOTORLU TAŞIT VE OTO GAZ MONTAJ OTO PARÇA SAN. VE TİC. A.Ş.	0,000	0,00	0,000	0,00	38,990	6,86	<b>38,990</b>	<b>4,91</b>
ERGAZ SAN. VE TİC. A.Ş.	15,970	7,78	19,130	92,37	0,000	0,00	<b>35,100</b>	<b>4,42</b>
PETROL OFİSİ A.Ş.	0,000	0,00	0,000	0,00	26,899	4,73	<b>26,899</b>	<b>3,39</b>
YILDIRIM PETROL TİCARET VE NAKLİYAT A.Ş.	0,000	0,00	0,000	0,00	17,816	3,14	<b>17,816</b>	<b>2,24</b>
OFİSGAZ LPG PETROL TAŞIMACILIK İNŞAAT İTHALAT İHRACAT SANAYİ TİCARET A.Ş.	0,000	0,00	0,000	0,00	12,860	2,26	<b>12,860</b>	<b>1,62</b>
NARGAZ LPG DOLUM TEVZİİ İNŞAAT SAN. VE TİC. A.Ş.	0,000	0,00	0,000	0,00	11,680	2,06	<b>11,680</b>	<b>1,47</b>
ORALGAZ SAN. VE TİC. A.Ş.	0,000	0,00	0,000	0,00	10,171	1,79	<b>10,171</b>	<b>1,28</b>
MAVİGÖL GAZ OTM.TEKSİNŞ.İLT.TUR.GID.EĞ SANAYİ TİCARET A.Ş.	0,000	0,00	0,000	0,00	8,750	1,54	<b>8,750</b>	<b>1,10</b>
YURTPET AKARYAKIT LPG DAĞ. PAZ. SAN. VE TİC. LTD. ŞTİ.	0,000	0,00	0,000	0,00	8,322	1,46	<b>8,322</b>	<b>1,05</b>
AYTEMİZ AKARYAKIT DAĞITIM A.Ş.	0,000	0,00	0,000	0,00	7,945	1,40	<b>7,945</b>	<b>1,00</b>
ERAGAZ PETROL ÜRÜNLERİ SAN. VE TİC. A.Ş.	0,000	0,00	0,000	0,00	7,720	1,36	<b>7,720</b>	<b>0,97</b>
ARGAZ LPG DOLUM TEVZİİ İNŞAAT SAN. VE TİC. A.Ş.	0,000	0,00	0,000	0,00	7,020	1,24	<b>7,020</b>	<b>0,88</b>
KADOOĞLU PETROLÇÜLÜK TAŞ. TİC. SAN. İTH. VE İHR. A.Ş.	0,000	0,00	0,000	0,00	5,300	0,93	<b>5,300</b>	<b>0,67</b>
AKPET GAZ A.Ş.	0,000	0,00	0,000	0,00	3,301	0,58	<b>3,301</b>	<b>0,42</b>
EROL GAZ İNŞ. NAK. GIDA VE PETROL ÜRÜNLERİ OTO. SAN. VE TİC. A.Ş.	0,000	0,00	0,000	0,00	1,820	0,32	<b>1,820</b>	<b>0,23</b>
<b>TOPLAM</b>	<b>205,234</b>	<b>100,00</b>	<b>20,710</b>	<b>100,00</b>	<b>568,185</b>	<b>100,00</b>	<b>794,129</b>	<b>100,00</b>

**Tablo 4.61: Nevşehir**

Lisans Sahibinin Unvanı	Tüplü		Dökme		Otogaz		Toplam	
	Satış(ton)	Pay(%)	Satış(ton)	Pay(%)	Satış(ton)	Pay(%)	Satış(ton)	Pay(%)
AYGAZ A.Ş.	78,098	39,97	0,500	0,34	244,395	16,39	<b>322,993</b>	<b>17,61</b>
MİLANGAZ LPG DAĞITIM TİC. VE SAN. A.Ş.	31,958	16,36	0,000	0,00	289,841	19,44	<b>321,799</b>	<b>17,54</b>
İPRAGAZ A.Ş.	37,753	19,32	94,638	63,79	57,767	3,87	<b>190,158</b>	<b>10,37</b>
AYTEMİZ AKARYAKIT DAĞITIM A.Ş.	0,000	0,00	0,000	0,00	181,157	12,15	<b>181,157</b>	<b>9,87</b>
PETROL OFİSİ A.Ş.	0,000	0,00	0,000	0,00	178,338	11,96	<b>178,338</b>	<b>9,72</b>
ANADOLUGAZ TİC. VE SAN. A.Ş.	21,990	11,26	23,100	15,57	131,020	8,79	<b>176,110</b>	<b>9,60</b>
TOTAL OIL TÜRKİYE A.Ş.	0,000	0,00	30,112	20,30	58,798	3,94	<b>88,910</b>	<b>4,85</b>
BP PETROLLERİ A.Ş.	0,000	0,00	0,000	0,00	83,087	5,57	<b>83,087</b>	<b>4,53</b>
SHELL & TURCAS PETROL A.Ş.	0,000	0,00	0,000	0,00	71,050	4,77	<b>71,050</b>	<b>3,87</b>
AKPET GAZ A.Ş.	0,000	0,00	0,000	0,00	55,773	3,74	<b>55,773</b>	<b>3,04</b>
YURTPET AKARYAKIT LPG DAĞ. PAZ. SAN. VE TİC. LTD. ŞTİ.	0,000	0,00	0,000	0,00	43,116	2,89	<b>43,116</b>	<b>2,35</b>
HABAŞ PETROL ÜRÜNLERİ SAN. VE TİC. A.Ş.	0,000	0,00	0,000	0,00	30,550	2,05	<b>30,550</b>	<b>1,67</b>
BİRGAZ PETROL ÜRÜNLERİ İNŞ.NAK.SAN. VE TİC. LTD. ŞTİ.	0,000	0,00	0,000	0,00	17,690	1,19	<b>17,690</b>	<b>0,96</b>
ERGAZ SAN. VE TİC. A.Ş.	17,650	9,03	0,000	0,00	0,000	0,00	<b>17,650</b>	<b>0,96</b>
MARGAZ LPG DOLUM TEVZİİ TİC. VE SAN. A.Ş.	0,000	0,00	0,000	0,00	14,820	0,99	<b>14,820</b>	<b>0,81</b>
YILDIRIM PETROL TİCARET VE NAKLİYAT A.Ş.	0,000	0,00	0,000	0,00	7,338	0,49	<b>7,338</b>	<b>0,40</b>
KONGAZ PETROL ÜRÜNLERİ PAZARLAMA SAN. VE TİC. A.Ş.	6,479	3,32	0,000	0,00	0,000	0,00	<b>6,479</b>	<b>0,35</b>
COŞKUNAL GAZ NAKLİYAT İNŞAAT SANAYİ TİCARET A.Ş.	0,000	0,00	0,000	0,00	6,320	0,42	<b>6,320</b>	<b>0,34</b>
ERAGAZ PETROL ÜRÜNLERİ SAN. VE TİC. A.Ş.	0,000	0,00	0,000	0,00	5,800	0,39	<b>5,800</b>	<b>0,32</b>
TERMOPET AKARYAKIT NAKLİYAT VE TİCARET LTD. ŞTİ.	0,000	0,00	0,000	0,00	4,626	0,31	<b>4,626</b>	<b>0,25</b>
GÜVENAL GAZ SAN. VE TİC. A.Ş.	0,000	0,00	0,000	0,00	3,774	0,25	<b>3,774</b>	<b>0,21</b>
KALELİ BEST GAZ İNŞ. NAK. SAN. VE TİC. LTD. ŞTİ.	0,000	0,00	0,000	0,00	2,940	0,20	<b>2,940</b>	<b>0,16</b>
ŞİRİNGAZ PETROL ÜRÜNLERİ VE Tüp İMALAT SANAYİ TİCARET A.Ş.	0,000	0,00	0,000	0,00	2,600	0,17	<b>2,600</b>	<b>0,14</b>
GÜNEŞ GAZ ULUSLARARASI NAKLİYAT TİC. VE SAN. A.Ş.	1,440	0,74	0,000	0,00	0,000	0,00	<b>1,440</b>	<b>0,08</b>
<b>TOPLAM</b>	<b>195,368</b>	<b>100,00</b>	<b>148,350</b>	<b>100,00</b>	<b>1.490,800</b>	<b>100,00</b>	<b>1.834,518</b>	<b>100,00</b>

**Tablo 4.62: Niğde**

Lisans Sahibinin Unvanı	Tüplü		Dökme		Otogaz		Toplam	
	Satış(ton)	Pay(%)	Satış(ton)	Pay(%)	Satış(ton)	Pay(%)	Satış(ton)	Pay(%)
AYGAZ A.Ş.	51,030	40,02	6,320	76,79	315,650	20,60	<b>373,000</b>	<b>22,36</b>
PETROL OFİSİ A.Ş.	0,000	0,00	0,000	0,00	237,504	15,50	<b>237,504</b>	<b>14,24</b>
GÜVENAL GAZ SAN. VE TİC. A.Ş.	0,000	0,00	0,000	0,00	169,609	11,07	<b>169,609</b>	<b>10,17</b>
BP PETROLLERİ A.Ş.	0,000	0,00	0,000	0,00	130,032	8,49	<b>130,032</b>	<b>7,80</b>
GAZPA AKARYAKIT TARIM GIDA VE HAYVANCILIK ÜRÜNLERİ PAZARLAMA SAN. VE TİC. LTD. ŞTİ.	0,000	0,00	0,000	0,00	129,070	8,42	<b>129,070</b>	<b>7,74</b>
MİLANGAZ LPG DAĞITIM TİC. VE SAN. A.Ş.	29,818	23,39	0,000	0,00	87,081	5,68	<b>116,899</b>	<b>7,01</b>
SHELL & TURCAS PETROL A.Ş.	0,000	0,00	0,000	0,00	94,811	6,19	<b>94,811</b>	<b>5,68</b>
HABAŞ PETROL ÜRÜNLERİ SAN. VE TİC. A.Ş.	0,000	0,00	0,000	0,00	70,410	4,60	<b>70,410</b>	<b>4,22</b>
TOTAL OIL TÜRKİYE A.Ş.	0,000	0,00	0,000	0,00	60,450	3,95	<b>60,450</b>	<b>3,62</b>
İPRAGAZ A.Ş.	34,368	26,96	1,910	23,21	20,777	1,36	<b>57,055</b>	<b>3,42</b>
AYTEMİZ AKARYAKIT DAĞITIM A.Ş.	0,000	0,00	0,000	0,00	38,236	2,50	<b>38,236</b>	<b>2,29</b>
ERAGAZ PETROL ÜRÜNLERİ SAN. VE TİC. A.Ş.	0,000	0,00	0,000	0,00	28,300	1,85	<b>28,300</b>	<b>1,70</b>
ŞİRİNGAZ PETROL ÜRÜNLERİ VE Tüp İMALAT SANAYİ TİCARET A.Ş.	0,000	0,00	0,000	0,00	26,940	1,76	<b>26,940</b>	<b>1,62</b>
YILDIRIM PETROL TİCARET VE NAKLİYAT A.Ş.	7,078	5,55	0,000	0,00	18,311	1,20	<b>25,389</b>	<b>1,52</b>
YURTPET AKARYAKIT LPG DAĞ. PAZ. SAN. VE TİC. LTD. ŞTİ.	0,000	0,00	0,000	0,00	20,228	1,32	<b>20,228</b>	<b>1,21</b>
EUROPETGAZ LPG DAĞITIM TAŞIMACILIK SAN. VE TİC. A.Ş.	0,000	0,00	0,000	0,00	15,630	1,02	<b>15,630</b>	<b>0,94</b>
GESAN YATIRIM VE TİCARET A.Ş.	0,000	0,00	0,000	0,00	15,007	0,98	<b>15,007</b>	<b>0,90</b>
HÜRGAZ TİC. VE SAN. A.Ş.	0,000	0,00	0,000	0,00	13,060	0,85	<b>13,060</b>	<b>0,78</b>
KONGAZ PETROL ÜRÜNLERİ PAZARLAMA SAN. VE TİC. A.Ş.	0,000	0,00	0,000	0,00	9,420	0,61	<b>9,420</b>	<b>0,56</b>
AKPET GAZ A.Ş.	0,000	0,00	0,000	0,00	8,890	0,58	<b>8,890</b>	<b>0,53</b>
ANADOLUGAZ TİC. VE SAN. A.Ş.	0,000	0,00	0,000	0,00	8,320	0,54	<b>8,320</b>	<b>0,50</b>
EKSON GRUP PETROLÇÜLÜK SAN. VE TİC. A.Ş.	0,000	0,00	0,000	0,00	7,230	0,47	<b>7,230</b>	<b>0,43</b>
MAVİGÖL GAZ OTM.TEKSİNŞ.İLT.TUR.GID.EĞ SANAYİ TİCARET A.Ş.	0,000	0,00	0,000	0,00	5,900	0,39	<b>5,900</b>	<b>0,35</b>
LİKİTGAZ DAĞITIM VE ENDÜSTRİ A.Ş.	3,086	2,42	0,000	0,00	0,000	0,00	<b>3,086</b>	<b>0,19</b>
ERGAZ SAN. VE TİC. A.Ş.	2,120	1,66	0,000	0,00	0,000	0,00	<b>2,120</b>	<b>0,13</b>
MARGAZ LPG DOLUM TEVZİİ TİC. VE SAN. A.Ş.	0,000	0,00	0,000	0,00	1,280	0,08	<b>1,280</b>	<b>0,08</b>
<b>TOPLAM</b>	<b>127,500</b>	<b>100,00</b>	<b>8,230</b>	<b>100,00</b>	<b>1.532,146</b>	<b>100,00</b>	<b>1.667,876</b>	<b>100,00</b>

**Tablo 4.63: Ordu**

Lisans Sahibinin Unvanı	Tüplü		Dökme		Otogaz		Toplam	
	Satış(ton)	Pay(%)	Satış(ton)	Pay(%)	Satış(ton)	Pay(%)	Satış(ton)	Pay(%)
AYGAZ A.Ş.	409,608	42,60	1,700	18,43	259,599	14,11	<b>670,907</b>	<b>23,87</b>
PETROL OFİSİ A.Ş.	0,000	0,00	0,000	0,00	378,868	20,59	<b>378,868</b>	<b>13,48</b>
MİLANGAZ LPG DAĞITIM TİC. VE SAN. A.Ş.	189,712	19,73	0,000	0,00	180,252	9,80	<b>369,964</b>	<b>13,16</b>
AYTEMİZ AKARYAKIT DAĞITIM A.Ş.	0,000	0,00	0,000	0,00	314,700	17,10	<b>314,700</b>	<b>11,20</b>
GESAN YATIRIM VE TİCARET A.Ş.	136,974	14,25	0,000	0,00	133,980	7,28	<b>270,954</b>	<b>9,64</b>
İPRAGAZ A.Ş.	126,169	13,12	7,522	81,57	40,196	2,18	<b>173,887</b>	<b>6,19</b>
SHELL & TURCAS PETROL A.Ş.	0,000	0,00	0,000	0,00	101,916	5,54	<b>101,916</b>	<b>3,63</b>
BP PETROLLERİ A.Ş.	0,000	0,00	0,000	0,00	92,973	5,05	<b>92,973</b>	<b>3,31</b>
TOTAL OIL TÜRKİYE A.Ş.	0,000	0,00	0,000	0,00	57,817	3,14	<b>57,817</b>	<b>2,06</b>
GAZPA AKARYAKIT TARIM GIDA VE HAYVANCILIK ÜRÜNLERİ PAZARLAMA SAN. VE TİC. LTD. ŞTİ.	43,810	4,56	0,000	0,00	13,060	0,71	<b>56,870</b>	<b>2,02</b>
YILDIRIM PETROL TİCARET VE NAKLİYAT A.Ş.	0,000	0,00	0,000	0,00	55,484	3,02	<b>55,484</b>	<b>1,97</b>
AKÇAGAZ PETROL ÜRÜNLERİ SAN. VE TİC. A.Ş.	41,428	4,31	0,000	0,00	0,000	0,00	<b>41,428</b>	<b>1,47</b>
KALELİ BEST GAZ İNŞ. NAK. SAN. VE TİC. LTD. ŞTİ.	0,000	0,00	0,000	0,00	40,020	2,18	<b>40,020</b>	<b>1,42</b>
AKPET GAZ A.Ş.	0,000	0,00	0,000	0,00	37,647	2,05	<b>37,647</b>	<b>1,34</b>
TERMOPET AKARYAKIT NAKLİYAT VE TİCARET LTD. ŞTİ.	0,000	0,00	0,000	0,00	28,243	1,53	<b>28,243</b>	<b>1,00</b>
GÜVENAL GAZ SAN. VE TİC. A.Ş.	0,000	0,00	0,000	0,00	22,816	1,24	<b>22,816</b>	<b>0,81</b>
TP PETROL DAĞITIM A.Ş.	0,000	0,00	0,000	0,00	20,201	1,10	<b>20,201</b>	<b>0,72</b>
TRABZONGAZ LPG SANAYİ NAKLİYAT VE TİCARET A.Ş.	0,000	0,00	0,000	0,00	18,690	1,02	<b>18,690</b>	<b>0,66</b>
AKGAZ TİC. VE SAN. A.Ş.	0,000	0,00	0,000	0,00	17,380	0,94	<b>17,380</b>	<b>0,62</b>
HÜRGAZ TİC. VE SAN. A.Ş.	0,000	0,00	0,000	0,00	14,200	0,77	<b>14,200</b>	<b>0,51</b>
ERGAZ SAN. VE TİC. A.Ş.	13,814	1,44	0,000	0,00	0,000	0,00	<b>13,814</b>	<b>0,49</b>
YURTPET AKARYAKIT LPG DAĞ. PAZ. SAN. VE TİC. LTD. ŞTİ.	0,000	0,00	0,000	0,00	7,503	0,41	<b>7,503</b>	<b>0,27</b>
KADOOĞLU PETROLÇÜLÜK TAŞ. TİC. SAN. İTH. VE İHR. A.Ş.	0,000	0,00	0,000	0,00	4,410	0,24	<b>4,410</b>	<b>0,16</b>
<b>TOPLAM</b>	<b>961,515</b>	<b>100,00</b>	<b>9,222</b>	<b>100,00</b>	<b>1.839,955</b>	<b>100,00</b>	<b>2.810,692</b>	<b>100,00</b>



**Tablo 4.64: Osmaniye**

Lisans Sahibinin Unvanı	Tüplü		Dökme		Otogaz		Toplam	
	Satış(ton)	Pay(%)	Satış(ton)	Pay(%)	Satış(ton)	Pay(%)	Satış(ton)	Pay(%)
YÜCEL GAZ SAN. VE TİC. A.Ş.	93,996	17,18	6,880	39,54	290,380	11,85	<b>391,256</b>	<b>12,97</b>
YENİ ULAŞLI GAZ LPG DOLUM DEPOLAMA OTOGAZ DAĞ. PAZ. NAK. İMALAT İTH. İHR. SAN. VE TİC. LTD. ŞTİ.	0,000	0,00	0,000	0,00	377,720	15,41	<b>377,720</b>	<b>12,52</b>
AYGAZ A.Ş.	115,116	21,04	4,378	25,16	242,027	9,87	<b>361,521</b>	<b>11,99</b>
PETROL OFİSİ A.Ş.	0,000	0,00	0,000	0,00	263,734	10,76	<b>263,734</b>	<b>8,74</b>
İPRAGAZ A.Ş.	85,697	15,66	4,474	25,71	141,056	5,75	<b>231,227</b>	<b>7,67</b>
MİLANGAZ LPG DAĞITIM TİC. VE SAN. A.Ş.	77,175	14,10	0,000	0,00	85,367	3,48	<b>162,542</b>	<b>5,39</b>
BP PETROLLERİ A.Ş.	0,000	0,00	0,000	0,00	156,734	6,39	<b>156,734</b>	<b>5,20</b>
AYTEMİZ AKARYAKIT DAĞITIM A.Ş.	0,000	0,00	0,000	0,00	135,710	5,54	<b>135,710</b>	<b>4,50</b>
YURTPET AKARYAKIT LPG DAĞ. PAZ. SAN. VE TİC. LTD. ŞTİ.	0,000	0,00	0,000	0,00	124,627	5,08	<b>124,627</b>	<b>4,13</b>
ARGAZ LPG DOLUM TEVZİİ İNŞAAT SAN. VE TİC. A.Ş.	0,000	0,00	0,000	0,00	117,680	4,80	<b>117,680</b>	<b>3,90</b>
ERGAZ SAN. VE TİC. A.Ş.	103,892	18,98	0,000	0,00	0,000	0,00	<b>103,892</b>	<b>3,44</b>
GÜVENAL GAZ SAN. VE TİC. A.Ş.	0,000	0,00	0,000	0,00	99,361	4,05	<b>99,361</b>	<b>3,29</b>
MARGAZ LPG DOLUM TEVZİİ TİC. VE SAN. A.Ş.	36,777	6,72	0,500	2,87	57,500	2,35	<b>94,777</b>	<b>3,14</b>
SHELL & TURCAS PETROL A.Ş.	0,000	0,00	0,000	0,00	74,956	3,06	<b>74,956</b>	<b>2,49</b>
TP PETROL DAĞITIM A.Ş.	0,000	0,00	0,000	0,00	62,360	2,54	<b>62,360</b>	<b>2,07</b>
YILDIRIM PETROL TİCARET VE NAKLİYAT A.Ş.	0,000	0,00	0,000	0,00	41,986	1,71	<b>41,986</b>	<b>1,39</b>
AKPET GAZ A.Ş.	0,000	0,00	0,000	0,00	35,052	1,43	<b>35,052</b>	<b>1,16</b>
MAVİGÖL GAZ OTM.TEKİNŞ.İLT.TUR.GID.EĞ SANAYİ TİCARET A.Ş.	0,000	0,00	1,170	6,72	33,360	1,36	<b>34,530</b>	<b>1,14</b>
TORSAN ORMAN SAN. VE TİC. LTD. ŞTİ.	32,197	5,88	0,000	0,00	0,000	0,00	<b>32,197</b>	<b>1,07</b>
TOTAL OIL TÜRKİYE A.Ş.	0,000	0,00	0,000	0,00	32,168	1,31	<b>32,168</b>	<b>1,07</b>
GESAN YATIRIM VE TİCARET A.Ş.	0,000	0,00	0,000	0,00	27,863	1,14	<b>27,863</b>	<b>0,92</b>
ÇELEBİ GAZ DOLUM ÜNİTESİ PETROL ÜRÜNLERİ NAKLİYE MOTORLU TAŞIT VE OTO GAZ MONTAJ OTO PARÇA SAN. VE TİC. A.Ş.	0,000	0,00	0,000	0,00	26,690	1,09	<b>26,690</b>	<b>0,88</b>
HAS-GAZ LPG DAĞITIM VE METAL SANAYİ TİCARET A.Ş.	0,000	0,00	0,000	0,00	13,980	0,57	<b>13,980</b>	<b>0,46</b>
ÇOŞKUNAL GAZ NAKLİYAT İNŞAAT SANAYİ TİCARET A.Ş.	0,000	0,00	0,000	0,00	7,000	0,29	<b>7,000</b>	<b>0,23</b>
ERAGAZ PETROL ÜRÜNLERİ SAN. VE TİC. A.Ş.	0,000	0,00	0,000	0,00	4,000	0,16	<b>4,000</b>	<b>0,13</b>
GÜNEŞ GAZ ULUSLARARASI NAKLİYAT TİC. VE SAN. A.Ş.	2,385	0,44	0,000	0,00	0,000	0,00	<b>2,385</b>	<b>0,08</b>
<b>TOPLAM</b>	<b>547,235</b>	<b>100,00</b>	<b>17,402</b>	<b>100,00</b>	<b>2.451,311</b>	<b>100,00</b>	<b>3.015,948</b>	<b>100,00</b>

Tablo 4.65: Rize

Lisans Sahibinin Unvanı	Tüplü		Dökme		Otogaz		Toplam	
	Satış(ton)	Pay(%)	Satış(ton)	Pay(%)	Satış(ton)	Pay(%)	Satış(ton)	Pay(%)
AYGAZ A.Ş.	117,770	30,11	0,000	0,00	111,537	18,78	<b>229,307</b>	<b>23,03</b>
PETROL OFİSİ A.Ş.	0,000	0,00	0,000	0,00	180,652	30,42	<b>180,652</b>	<b>18,14</b>
MİLANGAZ LPG DAĞITIM TİC. VE SAN. A.Ş.	132,398	33,85	0,000	0,00	16,633	2,80	<b>149,031</b>	<b>14,96</b>
İPRAGAZ A.Ş.	96,148	24,58	0,905	8,25	6,012	1,01	<b>103,065</b>	<b>10,35</b>
TP PETROL DAĞITIM A.Ş.	0,000	0,00	0,000	0,00	74,650	12,57	<b>74,650</b>	<b>7,50</b>
AKPET GAZ A.Ş.	0,000	0,00	0,000	0,00	54,444	9,17	<b>54,444</b>	<b>5,47</b>
AYTEMİZ AKARYAKIT DAĞITIM A.Ş.	0,000	0,00	0,000	0,00	46,925	7,90	<b>46,925</b>	<b>4,71</b>
TOTAL OIL TÜRKİYE A.Ş.	0,000	0,00	0,000	0,00	41,474	6,98	<b>41,474</b>	<b>4,16</b>
ERGAZ SAN. VE TİC. A.Ş.	40,954	10,47	0,000	0,00	0,000	0,00	<b>40,954</b>	<b>4,11</b>
KALELİ BEST GAZ İNŞ. NAK. SAN. VE TİC. LTD. ŞTİ.	0,000	0,00	0,000	0,00	22,870	3,85	<b>22,870</b>	<b>2,30</b>
SHELL & TURCAS PETROL A.Ş.	0,000	0,00	0,000	0,00	14,595	2,46	<b>14,595</b>	<b>1,47</b>
YILDIRIM PETROL TİCARET VE NAKLİYAT A.Ş.	0,000	0,00	0,000	0,00	13,773	2,32	<b>13,773</b>	<b>1,38</b>
TERMOPET AKARYAKIT NAKLİYAT VE TİCARET LTD. ŞTİ.	0,000	0,00	0,000	0,00	10,219	1,72	<b>10,219</b>	<b>1,03</b>
TRABZONGAZ LPG SANAYİ NAKLİYAT VE TİCARET A.Ş.	0,000	0,00	10,070	91,75	0,000	0,00	<b>10,070</b>	<b>1,01</b>
GESAN YATIRIM VE TİCARET A.Ş.	3,840	0,98	0,000	0,00	0,000	0,00	<b>3,840</b>	<b>0,39</b>
<b>TOPLAM</b>	<b>391,110</b>	<b>100,00</b>	<b>10,975</b>	<b>100,00</b>	<b>593,784</b>	<b>100,00</b>	<b>995,869</b>	<b>100,00</b>

**Tablo 4.66: Sakarya**

Lisans Sahibinin Unvanı	Tüplü		Dökme		Otogaz		Toplam	
	Satış(ton)	Pay(%)	Satış(ton)	Pay(%)	Satış(ton)	Pay(%)	Satış(ton)	Pay(%)
AYGAZ A.Ş.	300,25	40,37	30,10	27,06	1.598,96	28,35	<b>1.929,31</b>	<b>29,70</b>
İPRAGAZ A.Ş.	343,32	46,16	78,26	70,37	259,67	4,60	<b>681,24</b>	<b>10,49</b>
PETROL OFİSİ A.Ş.	0,00	0,00	0,00	0,00	655,70	11,62	<b>655,70</b>	<b>10,09</b>
SHELL & TURCAS PETROL A.Ş.	0,00	0,00	0,00	0,00	487,16	8,64	<b>487,16</b>	<b>7,50</b>
MİLANGAZ LPG DAĞITIM TİC. VE SAN. A.Ş.	31,93	4,29	0,00	0,00	317,69	5,63	<b>349,62</b>	<b>5,38</b>
GESAN YATIRIM VE TİCARET A.Ş.	0,00	0,00	0,00	0,00	314,22	5,57	<b>314,22</b>	<b>4,84</b>
AKGAZ TİC. VE SAN. A.Ş.	0,00	0,00	0,00	0,00	294,12	5,21	<b>294,12</b>	<b>4,53</b>
YILDIRIM PETROL TİCARET VE NAKLİYAT A.Ş.	0,00	0,00	0,00	0,00	280,14	4,97	<b>280,14</b>	<b>4,31</b>
KALELİ BEST GAZ İNŞ. NAK. SAN. VE TİC. LTD. ŞTİ.	0,00	0,00	0,00	0,00	242,36	4,30	<b>242,36</b>	<b>3,73</b>
BP PETROLLERİ A.Ş.	1,20	0,16	0,00	0,00	214,29	3,80	<b>215,49</b>	<b>3,32</b>
TOTAL OIL TÜRKİYE A.Ş.	0,00	0,00	0,00	0,00	196,34	3,48	<b>196,34</b>	<b>3,02</b>
AKPET GAZ A.Ş.	0,00	0,00	0,00	0,00	164,84	2,92	<b>164,84</b>	<b>2,54</b>
TP PETROL DAĞITIM A.Ş.	0,00	0,00	0,00	0,00	155,29	2,75	<b>155,29</b>	<b>2,39</b>
YURTPET AKARYAKIT LPG DAĞ. PAZ. SAN. VE TİC. LTD. ŞTİ.	0,00	0,00	0,00	0,00	100,27	1,78	<b>100,27</b>	<b>1,54</b>
NORM GAZ PETROL ÜRÜNLERİ SANAYİ TİCARET A.Ş. ÇORUM	0,00	0,00	0,00	0,00	99,25	1,76	<b>99,25</b>	<b>1,53</b>
HÜRGAZ TİC. VE SAN. A.Ş.	0,00	0,00	0,00	0,00	66,62	1,18	<b>66,62</b>	<b>1,03</b>
AYTEMİZ AKARYAKIT DAĞITIM A.Ş.	0,00	0,00	0,00	0,00	55,29	0,98	<b>55,29</b>	<b>0,85</b>
ERGAZ SAN. VE TİC. A.Ş.	17,96	2,42	1,20	1,08	27,48	0,49	<b>46,64</b>	<b>0,72</b>
ORALGAZ SAN. VE TİC. A.Ş.	0,00	0,00	0,00	0,00	38,71	0,69	<b>38,71</b>	<b>0,60</b>
HABAŞ PETROL ÜRÜNLERİ SAN. VE TİC. A.Ş.	33,70	4,53	0,00	0,00	3,41	0,06	<b>37,11</b>	<b>0,57</b>
ANADOLUGAZ TİC. VE SAN. A.Ş.	2,04	0,27	0,00	0,00	34,67	0,61	<b>36,71</b>	<b>0,57</b>
SURGAZ AKARYAKIT NAKLİYE SAN. VE TİC. LTD. ŞTİ.	0,00	0,00	0,00	0,00	17,20	0,30	<b>17,20</b>	<b>0,26</b>
AKÇAGAZ PETROL ÜRÜNLERİ SAN. VE TİC. A.Ş.	13,36	1,80	0,00	0,00	0,00	0,00	<b>13,36</b>	<b>0,21</b>
TERMOPET AKARYAKIT NAKLİYAT VE TİCARET LTD. ŞTİ.	0,00	0,00	0,00	0,00	7,68	0,14	<b>7,68</b>	<b>0,12</b>
ERAGAZ PETROL ÜRÜNLERİ SAN. VE TİC. A.Ş.	0,00	0,00	0,00	0,00	7,51	0,13	<b>7,51</b>	<b>0,12</b>
TURKUAZ PETROL ÜRÜNLERİ A.Ş.	0,00	0,00	0,00	0,00	2,14	0,04	<b>2,14</b>	<b>0,03</b>
GÜNEŞ GAZ ULUSLARARASI NAKLİYAT TİC. VE SAN. A.Ş.	0,00	0,00	1,65	1,48	0,00	0,00	<b>1,65</b>	<b>0,03</b>
<b>TOPLAM</b>	<b>743,759</b>	<b>100,00</b>	<b>111,201</b>	<b>100,00</b>	<b>5.641,003</b>	<b>100,00</b>	<b>6.495,96</b>	<b>100,00</b>

Tablo 4.67: Samsun

Lisans Sahibinin Unvanı	Tüplü		Dökme		Otogaz		Toplam	
	Satış(ton)	Pay(%)	Satış(ton)	Pay(%)	Satış(ton)	Pay(%)	Satış(ton)	Pay(%)
AYGAZ A.Ş.	455,986	48,19	20,822	55,55	1.030,759	22,73	1.507,567	27,32
AYTEMİZ AKARYAKIT DAĞITIM A.Ş.	0,000	0,00	0,000	0,00	489,004	10,78	489,004	8,86
PETROL OFİSİ A.Ş.	0,000	0,00	0,000	0,00	393,467	8,68	393,467	7,13
GESAN YATIRIM VE TİCARET A.Ş.	103,770	10,97	3,100	8,27	255,747	5,64	362,617	6,57
SHELL & TURCAS PETROL A.Ş.	0,000	0,00	0,000	0,00	338,859	7,47	338,859	6,14
TOTAL OIL TÜRKİYE A.Ş.	0,000	0,00	0,000	0,00	300,597	6,63	300,597	5,45
MİLANGAZ LPG DAĞITIM TİC. VE SAN. A.Ş.	180,679	19,09	0,946	2,52	104,447	2,30	286,072	5,18
İPRGAZ A.Ş.	175,814	18,58	12,113	32,32	78,949	1,74	266,876	4,84
ALGAZ AKARYAKIT LPG DAĞITIM VE NAKLİYE TİCARET LTD. ŞTİ.	0,000	0,00	0,000	0,00	244,202	5,39	244,202	4,43
AKPET GAZ A.Ş.	0,000	0,00	0,000	0,00	240,858	5,31	240,858	4,36
AKGAZ TİC. VE SAN. A.Ş.	7,518	0,79	0,000	0,00	159,760	3,52	167,278	3,03
YILDIRIM PETROL TİCARET VE NAKLİYAT A.Ş.	0,000	0,00	0,000	0,00	165,895	3,66	165,895	3,01
BP PETROLLERİ A.Ş.	0,000	0,00	0,000	0,00	157,326	3,47	157,326	2,85
ERAGAZ PETROL ÜRÜNLERİ SAN. VE TİC. A.Ş.	0,000	0,00	0,000	0,00	124,252	2,74	124,252	2,25
ORALGAZ SAN. VE TİC. A.Ş.	0,000	0,00	0,000	0,00	99,695	2,20	99,695	1,81
KALELİ BEST GAZ İNŞ. NAK. SAN. VE TİC. LTD. ŞTİ.	0,000	0,00	0,000	0,00	73,441	1,62	73,441	1,33
GAZPA AKARYAKIT TARIM GIDA VE HAYVANCILIK ÜRÜNLERİ PAZARLAMA SAN. VE TİC. LTD. ŞTİ.	0,000	0,00	0,000	0,00	60,650	1,34	60,650	1,10
GÜVENAL GAZ SAN. VE TİC. A.Ş.	0,000	0,00	0,000	0,00	50,899	1,12	50,899	0,92
YURTPET AKARYAKIT LPG DAĞ. PAZ. SAN. VE TİC. LTD. ŞTİ.	0,000	0,00	0,000	0,00	43,448	0,96	43,448	0,79
HÜRGAZ TİC. VE SAN. A.Ş.	0,000	0,00	0,500	1,33	42,010	0,93	42,510	0,77
TP PETROL DAĞITIM A.Ş.	0,000	0,00	0,000	0,00	23,953	0,53	23,953	0,43
TERMOPET AKARYAKIT NAKLİYAT VE TİCARET LTD. ŞTİ.	0,000	0,00	0,000	0,00	22,662	0,50	22,662	0,41
ERGAZ SAN. VE TİC. A.Ş.	21,546	2,28	0,000	0,00	0,000	0,00	21,546	0,39
KADOĞLU PETROLCÜLÜK TAŞ. TİC. SAN. İTH. VE İHR. A.Ş.	0,000	0,00	0,000	0,00	21,469	0,47	21,469	0,39
TRABZONGAZ LPG SANAYİ NAKLİYAT VE TİCARET A.Ş.	0,000	0,00	0,000	0,00	12,130	0,27	12,130	0,22
GÜNEŞ GAZ ULUSLARARASI NAKLİYAT TİC. VE SAN. A.Ş.	0,990	0,10	0,000	0,00	0,000	0,00	0,990	0,02
<b>TOPLAM</b>	<b>946,303</b>	<b>100,00</b>	<b>37,481</b>	<b>100,00</b>	<b>4.534,479</b>	<b>100,00</b>	<b>5.518,263</b>	<b>100,00</b>

**Tablo 4.68: Siirt**

Lisans Sahibinin Unvanı	Tüplü		Dökme		Otogaz		Toplam	
	Satış(ton)	Pay(%)	Satış(ton)	Pay(%)	Satış(ton)	Pay(%)	Satış(ton)	Pay(%)
AYGAZ A.Ş.	77,040	45,40	0,000	0,00	52,026	18,98	<b>129,066</b>	<b>28,38</b>
İPRAGAZ A.Ş.	71,213	41,97	10,982	100,00	19,424	7,09	<b>101,619</b>	<b>22,34</b>
ÇELEBİ GAZ DOLUM ÜNİTESİ PETROL ÜRÜNLERİ NAKLİYE MOTORLU TAŞIT VE OTO GAZ MONTAJ OTO PARÇA SAN. VE TİC. A.Ş.	3,424	2,02	0,000	0,00	52,270	19,07	<b>55,694</b>	<b>12,25</b>
MİLANGAZ LPG DAĞITIM TİC. VE SAN. A.Ş.	12,124	7,15	0,000	0,00	10,091	3,68	<b>22,215</b>	<b>4,88</b>
ERAGAZ PETROL ÜRÜNLERİ SAN. VE TİC. A.Ş.	0,000	0,00	0,000	0,00	21,893	7,99	<b>21,893</b>	<b>4,81</b>
BP PETROLLERİ A.Ş.	0,000	0,00	0,000	0,00	21,617	7,89	<b>21,617</b>	<b>4,75</b>
YILDIRIM PETROL TİCARET VE NAKLİYAT A.Ş.	0,000	0,00	0,000	0,00	16,730	6,10	<b>16,730</b>	<b>3,68</b>
PETROL OFİSİ A.Ş.	0,000	0,00	0,000	0,00	16,307	5,95	<b>16,307</b>	<b>3,59</b>
AYTEMİZ AKARYAKIT DAĞITIM A.Ş.	0,000	0,00	0,000	0,00	15,814	5,77	<b>15,814</b>	<b>3,48</b>
SHELL & TURCAS PETROL A.Ş.	0,000	0,00	0,000	0,00	14,338	5,23	<b>14,338</b>	<b>3,15</b>
KADOOĞLU PETROLÇÜLÜK TAŞ. TİC. SAN. İTH. VE İHR. A.Ş.	0,000	0,00	0,000	0,00	9,401	3,43	<b>9,401</b>	<b>2,07</b>
NARGAZ LPG DOLUM TEVZİİ İNŞAAT SAN. VE TİC. A.Ş.	0,000	0,00	0,000	0,00	7,820	2,85	<b>7,820</b>	<b>1,72</b>
TP PETROL DAĞITIM A.Ş.	0,000	0,00	0,000	0,00	7,606	2,77	<b>7,606</b>	<b>1,67</b>
ARGAZ LPG DOLUM TEVZİİ İNŞAAT SAN. VE TİC. A.Ş.	5,880	3,47	0,000	0,00	1,200	0,44	<b>7,080</b>	<b>1,56</b>
YURTPET AKARYAKIT LPG DAĞ. PAZ. SAN. VE TİC. LTD. ŞTİ.	0,000	0,00	0,000	0,00	4,513	1,65	<b>4,513</b>	<b>0,99</b>
AKPET GAZ A.Ş.	0,000	0,00	0,000	0,00	3,100	1,13	<b>3,100</b>	<b>0,68</b>
<b>TOPLAM</b>	<b>169,681</b>	<b>100,00</b>	<b>10,982</b>	<b>100,00</b>	<b>274,150</b>	<b>100,00</b>	<b>454,813</b>	<b>100,00</b>

**Tablo 4.69: Sinop**

Lisans Sahibinin Unvanı	Tüplü		Dökme		Otogaz		Toplam	
	Satış(ton)	Pay(%)	Satış(ton)	Pay(%)	Satış(ton)	Pay(%)	Satış(ton)	Pay(%)
AYGAZ A.Ş.	144,791	45,55	7,932	24,29	200,938	26,24	<b>353,661</b>	<b>31,68</b>
İPRAGAZ A.Ş.	75,442	23,74	8,458	25,91	58,627	7,66	<b>142,527</b>	<b>12,77</b>
PETROL OFİSİ A.Ş.	0,000	0,00	0,000	0,00	138,959	18,15	<b>138,959</b>	<b>12,45</b>
AYTEMİZ AKARYAKIT DAĞITIM A.Ş.	0,000	0,00	0,000	0,00	97,028	12,67	<b>97,028</b>	<b>8,69</b>
GESAN YATIRIM VE TİCARET A.Ş.	11,937	3,76	0,000	0,00	79,500	10,38	<b>91,437</b>	<b>8,19</b>
MİLANGAZ LPG DAĞITIM TİC. VE SAN. A.Ş.	57,679	18,15	0,000	0,00	0,000	0,00	<b>57,679</b>	<b>5,17</b>
GAZPA AKARYAKIT TARIM GIDA VE HAYVANCILIK ÜRÜNLERİ PAZARLAMA SAN. VE TİC. LTD. ŞTİ.	0,000	0,00	0,000	0,00	42,920	5,61	<b>42,920</b>	<b>3,85</b>
AKGAZ TİC. VE SAN. A.Ş.	0,000	0,00	0,000	0,00	34,740	4,54	<b>34,740</b>	<b>3,11</b>
YILDIRIM PETROL TİCARET VE NAKLİYAT A.Ş.	0,000	0,00	0,000	0,00	33,094	4,32	<b>33,094</b>	<b>2,96</b>
BP PETROLLERİ A.Ş.	0,000	0,00	0,000	0,00	26,213	3,42	<b>26,213</b>	<b>2,35</b>
TOTAL OIL TÜRKİYE A.Ş.	0,000	0,00	0,000	0,00	22,346	2,92	<b>22,346</b>	<b>2,00</b>
TRABZONGAZ LPG SANAYİ NAKLİYAT VE TİCARET A.Ş.	0,000	0,00	16,260	49,80	3,220	0,42	<b>19,480</b>	<b>1,75</b>
AKÇAGAZ PETROL ÜRÜNLERİ SAN. VE TİC. A.Ş.	15,794	4,97	0,000	0,00	0,000	0,00	<b>15,794</b>	<b>1,42</b>
ERGAZ SAN. VE TİC. A.Ş.	11,751	3,70	0,000	0,00	0,000	0,00	<b>11,751</b>	<b>1,05</b>
YURTPET AKARYAKIT LPG DAĞ. PAZ. SAN. VE TİC. LTD. ŞTİ.	0,000	0,00	0,000	0,00	11,276	1,47	<b>11,276</b>	<b>1,01</b>
TERMOPET AKARYAKIT NAKLİYAT VE TİCARET LTD. ŞTİ.	0,000	0,00	0,000	0,00	10,776	1,41	<b>10,776</b>	<b>0,97</b>
AKPET GAZ A.Ş.	0,000	0,00	0,000	0,00	6,050	0,79	<b>6,050</b>	<b>0,54</b>
GÜNEŞ GAZ ULUSLARARASI NAKLİYAT TİC. VE SAN. A.Ş.	0,450	0,14	0,000	0,00	0,000	0,00	<b>0,450</b>	<b>0,04</b>
<b>TOPLAM</b>	<b>317,844</b>	<b>100,00</b>	<b>32,650</b>	<b>100,00</b>	<b>765,687</b>	<b>100,00</b>	<b>1.116,181</b>	<b>100,00</b>

**Tablo 4.70: Sivas**

Lisans Sahibinin Unvanı	Tüplü		Dökme		Otogaz		Toplam	
	Satış(ton)	Pay(%)	Satış(ton)	Pay(%)	Satış(ton)	Pay(%)	Satış(ton)	Pay(%)
AYGAZ A.Ş.	99,236	27,75	0,500	8,57	407,112	19,06	<b>506,848</b>	<b>20,28</b>
MİLANGAZ LPG DAĞITIM TİC. VE SAN. A.Ş.	65,705	18,37	0,000	0,00	271,257	12,70	<b>336,962</b>	<b>13,48</b>
ŞARKGAZ VE MADENİ YAĞLAR A.Ş.	0,000	0,00	0,000	0,00	314,860	14,74	<b>314,860</b>	<b>12,60</b>
İPRAGAZ A.Ş.	165,806	46,37	5,331	91,43	117,194	5,49	<b>288,331</b>	<b>11,54</b>
PETROL OFİSİ A.Ş.	0,000	0,00	0,000	0,00	263,038	12,31	<b>263,038</b>	<b>10,52</b>
AYTEMİZ AKARYAKIT DAĞITIM A.Ş.	0,000	0,00	0,000	0,00	142,860	6,69	<b>142,860</b>	<b>5,72</b>
GESAN YATIRIM VE TİCARET A.Ş.	0,000	0,00	0,000	0,00	141,288	6,61	<b>141,288</b>	<b>5,65</b>
SHELL & TURCAS PETROL A.Ş.	0,000	0,00	0,000	0,00	92,002	4,31	<b>92,002</b>	<b>3,68</b>
TP PETROL DAĞITIM A.Ş.	0,000	0,00	0,000	0,00	58,878	2,76	<b>58,878</b>	<b>2,36</b>
HABAŞ PETROL ÜRÜNLERİ SAN. VE TİC. A.Ş.	0,000	0,00	0,000	0,00	44,560	2,09	<b>44,560</b>	<b>1,78</b>
GAZPA AKARYAKIT TARIM GIDA VE HAYVANCILIK ÜRÜNLERİ PAZARLAMA SAN. VE TİC. LTD. ŞTİ.	0,000	0,00	0,000	0,00	41,780	1,96	<b>41,780</b>	<b>1,67</b>
MARGAZ LPG DOLUM TEVZİİ TİC. VE SAN. A.Ş.	0,000	0,00	0,000	0,00	39,240	1,84	<b>39,240</b>	<b>1,57</b>
BP PETROLLERİ A.Ş.	0,000	0,00	0,000	0,00	37,792	1,77	<b>37,792</b>	<b>1,51</b>
KALELİ BEST GAZ İNŞ. NAK. SAN. VE TİC. LTD. ŞTİ.	0,000	0,00	0,000	0,00	33,310	1,56	<b>33,310</b>	<b>1,33</b>
AKPET GAZ A.Ş.	0,000	0,00	0,000	0,00	29,575	1,38	<b>29,575</b>	<b>1,18</b>
SELÇUK GAZ VE PRES DÖKÜM SAN. VE TİC. A.Ş.	26,832	7,50	0,000	0,00	0,000	0,00	<b>26,832</b>	<b>1,07</b>
YILDIRIM PETROL TİCARET VE NAKLİYAT A.Ş.	0,000	0,00	0,000	0,00	25,962	1,22	<b>25,962</b>	<b>1,04</b>
ERGAZ SAN. VE TİC. A.Ş.	0,000	0,00	0,000	0,00	21,240	0,99	<b>21,240</b>	<b>0,85</b>
GÜVENAL GAZ SAN. VE TİC. A.Ş.	0,000	0,00	0,000	0,00	15,264	0,71	<b>15,264</b>	<b>0,61</b>
TOTAL OIL TÜRKİYE A.Ş.	0,000	0,00	0,000	0,00	9,716	0,45	<b>9,716</b>	<b>0,39</b>
ŞİRİNGAZ PETROL ÜRÜNLERİ VE TÜP İMALAT SANAYİ TİCARET A.Ş.	0,000	0,00	0,000	0,00	9,380	0,44	<b>9,380</b>	<b>0,38</b>
YURTPET AKARYAKIT LPG DAĞ. PAZ. SAN. VE TİC. LTD. ŞTİ.	0,000	0,00	0,000	0,00	7,601	0,36	<b>7,601</b>	<b>0,30</b>
SURGAZ AKARYAKIT NAKLİYE SAN. VE TİC. LTD. ŞTİ.	0,000	0,00	0,000	0,00	4,980	0,23	<b>4,980</b>	<b>0,20</b>
TERMOPET AKARYAKIT NAKLİYAT VE TİCARET LTD. ŞTİ.	0,000	0,00	0,000	0,00	4,000	0,19	<b>4,000</b>	<b>0,16</b>
EROL GAZ İNŞ. NAK. GIDA VE PETROL ÜRÜNLERİ OTO. SAN. VE TİC. A.Ş.	0,000	0,00	0,000	0,00	3,180	0,15	<b>3,180</b>	<b>0,13</b>
<b>TOPLAM</b>	<b>357,579</b>	<b>100,00</b>	<b>5,831</b>	<b>100,00</b>	<b>2.136,069</b>	<b>100,00</b>	<b>2.499,479</b>	<b>100,00</b>

**Tablo 4.71: Şanlıurfa**

Lisans Sahibinin Unvanı	Tüplü		Dökme		Otogaz		Toplam	
	Satış(ton)	Pay(%)	Satış(ton)	Pay(%)	Satış(ton)	Pay(%)	Satış(ton)	Pay(%)
AYGAZ A.Ş.	564,109	50,44	44,942	57,72	844,084	13,38	<b>1.453,135</b>	<b>19,37</b>
İPRAGAZ A.Ş.	198,856	17,78	3,331	4,28	898,169	14,24	<b>1.100,356</b>	<b>14,66</b>
PETROL OFİSİ A.Ş.	0,000	0,00	0,000	0,00	430,579	6,83	<b>430,579</b>	<b>5,74</b>
YURTPET AKARYAKIT LPG DAĞ. PAZ. SAN. VE TİC. LTD. ŞTİ.	0,000	0,00	0,000	0,00	416,739	6,61	<b>416,739</b>	<b>5,55</b>
MİLANGAZ LPG DAĞITIM TİC. VE SAN. A.Ş.	250,328	22,38	3,866	4,96	104,527	1,66	<b>358,721</b>	<b>4,78</b>
AYTEMİZ AKARYAKIT DAĞITIM A.Ş.	0,000	0,00	0,000	0,00	349,454	5,54	<b>349,454</b>	<b>4,66</b>
YÜCEL GAZ SAN. VE TİC. A.Ş.	0,000	0,00	0,000	0,00	320,360	5,08	<b>320,360</b>	<b>4,27</b>
MAVİGÖL GAZ OTM.TEKSİNŞ.İLT.TUR.GID.EĞ SANAYİ TİCARET A.Ş.	0,000	0,00	2,100	2,70	296,050	4,69	<b>298,150</b>	<b>3,97</b>
SHELL & TURCAS PETROL A.Ş.	0,000	0,00	0,000	0,00	273,593	4,34	<b>273,593</b>	<b>3,65</b>
KADOOĞLU PETROLÇÜLÜK TAŞ. TİC. SAN. İTH. VE İHR. A.Ş.	0,000	0,00	0,000	0,00	263,180	4,17	<b>263,180</b>	<b>3,51</b>
ERAGAZ PETROL ÜRÜNLERİ SAN. VE TİC. A.Ş.	0,000	0,00	0,000	0,00	253,763	4,02	<b>253,763</b>	<b>3,38</b>
BP PETROLLERİ A.Ş.	0,000	0,00	0,000	0,00	243,739	3,86	<b>243,739</b>	<b>3,25</b>
OFİSGAZ LPG PETROL TAŞIMACILIK İNŞAAT İTHALAT İHRACAT SANAYİ TİCARET A.Ş.	0,000	0,00	0,000	0,00	206,620	3,28	<b>206,620</b>	<b>2,75</b>
GESAN YATIRIM VE TİCARET A.Ş.	0,000	0,00	0,000	0,00	165,396	2,62	<b>165,396</b>	<b>2,20</b>
KOÇGAZ DOLUM TESİSLERİ VE PETROL ÜRÜNLERİ, NAKLİYAT, OTOMOTİV, İNŞAAT, GIDA, İTHALAT, İHRACAK SAN. VE TİC. LTD. ŞTİ.	0,000	0,00	0,000	0,00	133,848	2,12	<b>133,848</b>	<b>1,78</b>
YILDIRIM PETROL TİCARET VE NAKLİYAT A.Ş.	0,000	0,00	0,000	0,00	133,741	2,12	<b>133,741</b>	<b>1,78</b>
HÜRGAZ TİC. VE SAN. A.Ş.	0,000	0,00	1,020	1,31	114,560	1,82	<b>115,580</b>	<b>1,54</b>
ERGAZ SAN. VE TİC. A.Ş.	101,692	9,09	0,000	0,00	0,000	0,00	<b>101,692</b>	<b>1,36</b>
TP PETROL DAĞITIM A.Ş.	0,000	0,00	0,000	0,00	100,058	1,59	<b>100,058</b>	<b>1,33</b>
AKPET GAZ A.Ş.	0,000	0,00	0,000	0,00	98,057	1,55	<b>98,057</b>	<b>1,31</b>
ŞANGAZ LPG AKARYAKIT ÜRÜNLERİ TARIM GIDA İNŞAAT SAN. VE TİC. A.Ş.	0,000	0,00	0,000	0,00	97,710	1,55	<b>97,710</b>	<b>1,30</b>
YAMAN GAZ TİC. VE SAN. A.Ş.	0,000	0,00	0,000	0,00	89,060	1,41	<b>89,060</b>	<b>1,19</b>
ATA LİKİT PETROL GAZI VE PETROL ÜRÜNLERİ SANAYİ TİCARET LTD. ŞTİ.	3,426	0,31	4,280	5,50	73,050	1,16	<b>80,756</b>	<b>1,08</b>
ORALGAZ SAN. VE TİC. A.Ş.	0,000	0,00	6,208	7,97	59,038	0,94	<b>65,246</b>	<b>0,87</b>
NARGAZ LPG DOLUM TEVZİİ İNŞAAT SAN. VE TİC. A.Ş.	0,000	0,00	0,000	0,00	55,340	0,88	<b>55,340</b>	<b>0,74</b>
EROL GAZ İNŞ. NAK. GIDA VE PETROL ÜRÜNLERİ OTO. SAN. VE TİC. A.Ş.	0,000	0,00	0,000	0,00	51,980	0,82	<b>51,980</b>	<b>0,69</b>
GÜVENAL GAZ SAN. VE TİC. A.Ş.	0,000	0,00	0,000	0,00	49,876	0,79	<b>49,876</b>	<b>0,66</b>
AKGAZ TİC. VE SAN. A.Ş.	0,000	0,00	0,000	0,00	35,980	0,57	<b>35,980</b>	<b>0,48</b>
SURGAZ AKARYAKIT NAKLİYE SAN. VE TİC. LTD. ŞTİ.	0,000	0,00	0,000	0,00	34,440	0,55	<b>34,440</b>	<b>0,46</b>
TOTAL OIL TÜRKİYE A.Ş.	0,000	0,00	0,000	0,00	31,378	0,50	<b>31,378</b>	<b>0,42</b>
ARGAZ LPG DOLUM TEVZİİ İNŞAAT SAN. VE TİC. A.Ş.	0,000	0,00	0,000	0,00	27,260	0,43	<b>27,260</b>	<b>0,36</b>



Lisans Sahibinin Unvanı	Tüplü		Dökme		Otogaz		Toplam	
	Satış(ton)	Pay(%)	Satış(ton)	Pay(%)	Satış(ton)	Pay(%)	Satış(ton)	Pay(%)
ÇELEBİ GAZ DOLUM ÜNİTESİ PETROL ÜRÜNLERİ NAKLİYE MOTORLU TAŞIT VE OTO GAZ MONTAJ OTO PARÇA SAN. VE TİC. A.Ş.	0,000	0,00	0,000	0,00	25,160	0,40	25,160	0,34
COŞKUNAL GAZ NAKLİYAT İNŞAAT SANAYİ TİCARET A.Ş.	0,000	0,00	0,000	0,00	21,460	0,34	21,460	0,29
EUROPETGAZ LPG DAĞITIM TAŞIMACILIK SAN. VE TİC. A.Ş.	0,000	0,00	12,120	15,57	0,000	0,00	12,120	0,16
EKSON GRUP PETROLÇÜLÜK SAN. VE TİC. A.Ş.	0,000	0,00	0,000	0,00	9,327	0,15	9,327	0,12
<b>TOPLAM</b>	<b>1.118,411</b>	<b>100,00</b>	<b>77,867</b>	<b>100,00</b>	<b>6.307,576</b>	<b>100,00</b>	<b>7.503,854</b>	<b>100,00</b>

Tablo 4.72: Şırnak

Lisans Sahibinin Unvanı	Tüplü		Dökme		Otogaz		Toplam	
	Satış(ton)	Pay(%)	Satış(ton)	Pay(%)	Satış(ton)	Pay(%)	Satış(ton)	Pay(%)
İPRAGAZ A.Ş.	200,474	60,56	1,100	6,95	9,540	5,62	211,114	40,87
AYGAZ A.Ş.	130,555	39,44	14,724	93,05	39,508	23,27	184,787	35,77
ERAGAZ PETROL ÜRÜNLERİ SAN. VE TİC. A.Ş.	0,000	0,00	0,000	0,00	55,031	32,42	55,031	10,65
PETROL OFİSİ A.Ş.	0,000	0,00	0,000	0,00	39,941	23,53	39,941	7,73
NARGAZ LPG DOLUM TEVZİİ İNŞAAT SAN. VE TİC. A.Ş.	0,000	0,00	0,000	0,00	13,170	7,76	13,170	2,55
KADOOĞLU PETROLÇÜLÜK TAŞ. TİC. SAN. İTH. VE İHR. A.Ş.	0,000	0,00	0,000	0,00	6,300	3,71	6,300	1,22
ÇELEBİ GAZ DOLUM ÜNİTESİ PETROL ÜRÜNLERİ NAKLİYE MOTORLU TAŞIT VE OTO GAZ MONTAJ OTO PARÇA SAN. VE TİC. A.Ş.	0,000	0,00	0,000	0,00	6,260	3,69	6,260	1,21
<b>TOPLAM</b>	<b>331,029</b>	<b>100,00</b>	<b>15,824</b>	<b>100,00</b>	<b>169,750</b>	<b>100,00</b>	<b>516,603</b>	<b>100,00</b>

**Tablo 4.73: Tekirdağ**

Lisans Sahibinin Unvanı	Tüplü		Dökme		Otogaz		Toplam	
	Satış(ton)	Pay(%)	Satış(ton)	Pay(%)	Satış(ton)	Pay(%)	Satış(ton)	Pay(%)
AYGAZ A.Ş.	419,070	48,23	365,991	19,04	474,225	23,02	<b>1.259,286</b>	<b>25,96</b>
İPRAGAZ A.Ş.	288,490	33,20	838,614	43,62	46,252	2,24	<b>1.173,356</b>	<b>24,18</b>
ESGAZ LPG DAĞITIM SAN. VE TİC. A.Ş.	0,000	0,00	707,210	36,79	0,000	0,00	<b>707,210</b>	<b>14,58</b>
SHELL & TURCAS PETROL A.Ş.	0,000	0,00	0,000	0,00	420,416	20,40	<b>420,416</b>	<b>8,67</b>
PETROL OFİSİ A.Ş.	0,000	0,00	0,000	0,00	268,578	13,03	<b>268,578</b>	<b>5,54</b>
TOTAL OIL TÜRKİYE A.Ş.	0,000	0,00	2,000	0,10	266,044	12,91	<b>268,044</b>	<b>5,52</b>
BP PETROLLERİ A.Ş.	0,000	0,00	0,000	0,00	123,464	5,99	<b>123,464</b>	<b>2,54</b>
AYTEMİZ AKARYAKIT DAĞITIM A.Ş.	0,000	0,00	0,000	0,00	121,556	5,90	<b>121,556</b>	<b>2,51</b>
TP PETROL DAĞITIM A.Ş.	0,000	0,00	0,000	0,00	109,795	5,33	<b>109,795</b>	<b>2,26</b>
MİLANGAZ LPG DAĞITIM TİC. VE SAN. A.Ş.	48,864	5,62	5,539	0,29	37,350	1,81	<b>91,753</b>	<b>1,89</b>
ENERJİ GAZ A.Ş.	0,000	0,00	0,000	0,00	82,340	4,00	<b>82,340</b>	<b>1,70</b>
KADOOĞLU PETROLÇÜLÜK TAŞ. TİC. SAN. İTH. VE İHR. A.Ş.	0,000	0,00	0,000	0,00	62,256	3,02	<b>62,256</b>	<b>1,28</b>
HABAŞ PETROL ÜRÜNLERİ SAN. VE TİC. A.Ş.	42,541	4,90	0,000	0,00	0,000	0,00	<b>42,541</b>	<b>0,88</b>
ERGAZ SAN. VE TİC. A.Ş.	29,819	3,43	0,000	0,00	0,000	0,00	<b>29,819</b>	<b>0,61</b>
YILDIRIM PETROL TİCARET VE NAKLİYAT A.Ş.	0,000	0,00	0,000	0,00	25,300	1,23	<b>25,300</b>	<b>0,52</b>
TRABZONGAZ LPG SANAYİ NAKLİYAT VE TİCARET A.Ş.	15,579	1,79	0,000	0,00	9,670	0,47	<b>25,249</b>	<b>0,52</b>
ARGAZ LPG DOLUM TEVZİİ İNŞAAT SAN. VE TİC. A.Ş.	12,344	1,42	0,000	0,00	0,000	0,00	<b>12,344</b>	<b>0,25</b>
AKPET GAZ A.Ş.	0,000	0,00	0,000	0,00	10,695	0,52	<b>10,695</b>	<b>0,22</b>
ANADOLUGAZ TİC. VE SAN. A.Ş.	10,460	1,20	0,000	0,00	0,000	0,00	<b>10,460</b>	<b>0,22</b>
GÜNEŞ GAZ ULUSLARARASI NAKLİYAT TİC. VE SAN. A.Ş.	1,812	0,21	2,990	0,16	0,000	0,00	<b>4,802</b>	<b>0,10</b>
YURTPET AKARYAKIT LPG DAĞ. PAZ. SAN. VE TİC. LTD. ŞTİ.	0,000	0,00	0,000	0,00	2,506	0,12	<b>2,506</b>	<b>0,05</b>
<b>TOPLAM</b>	<b>868,979</b>	<b>100,00</b>	<b>1.922,344</b>	<b>100,00</b>	<b>2.060,447</b>	<b>100,00</b>	<b>4.851,770</b>	<b>100,00</b>

**Tablo 4.74: Tokat**

Lisans Sahibinin Unvanı	Tüplü		Dökme		Otogaz		Toplam	
	Satış(ton)	Pay(%)	Satış(ton)	Pay(%)	Satış(ton)	Pay(%)	Satış(ton)	Pay(%)
AYGAZ A.Ş.	196,170	43,72	3,500	45,75	457,562	21,76	<b>657,232</b>	<b>25,68</b>
PETROL OFİSİ A.Ş.	0,000	0,00	0,000	0,00	283,694	13,49	<b>283,694</b>	<b>11,09</b>
GÜVENAL GAZ SAN. VE TİC. A.Ş.	29,540	6,58	0,000	0,00	196,342	9,34	<b>225,882</b>	<b>8,83</b>
İPRAGAZ A.Ş.	91,507	20,39	4,150	54,25	110,830	5,27	<b>206,487</b>	<b>8,07</b>
HÜRGAZ TİC. VE SAN. A.Ş.	40,970	9,13	0,000	0,00	138,380	6,58	<b>179,350</b>	<b>7,01</b>
TOTAL OIL TÜRKİYE A.Ş.	0,000	0,00	0,000	0,00	162,906	7,75	<b>162,906</b>	<b>6,37</b>
AYTEMİZ AKARYAKIT DAĞITIM A.Ş.	0,000	0,00	0,000	0,00	142,321	6,77	<b>142,321</b>	<b>5,56</b>
SHELL & TURCAS PETROL A.Ş.	0,000	0,00	0,000	0,00	139,013	6,61	<b>139,013</b>	<b>5,43</b>
MİLANGAZ LPG DAĞITIM TİC. VE SAN. A.Ş.	54,399	12,12	0,000	0,00	31,100	1,48	<b>85,499</b>	<b>3,34</b>
ALGAZ AKARYAKIT LPG DAĞITIM VE NAKLİYE TİCARET LTD. ŞTİ.	0,000	0,00	0,000	0,00	79,465	3,78	<b>79,465</b>	<b>3,11</b>
AKPET GAZ A.Ş.	0,000	0,00	0,000	0,00	76,924	3,66	<b>76,924</b>	<b>3,01</b>
YILDIRIM PETROL TİCARET VE NAKLİYAT A.Ş.	0,000	0,00	0,000	0,00	55,663	2,65	<b>55,663</b>	<b>2,18</b>
GESAN YATIRIM VE TİCARET A.Ş.	23,406	5,22	0,000	0,00	27,950	1,33	<b>51,356</b>	<b>2,01</b>
BP PETROLLERİ A.Ş.	0,000	0,00	0,000	0,00	37,641	1,79	<b>37,641</b>	<b>1,47</b>
TURKUAZ PETROL ÜRÜNLERİ A.Ş.	0,000	0,00	0,000	0,00	34,660	1,65	<b>34,660</b>	<b>1,35</b>
YURTPET AKARYAKIT LPG DAĞ. PAZ. SAN. VE TİC. LTD. ŞTİ.	0,000	0,00	0,000	0,00	28,734	1,37	<b>28,734</b>	<b>1,12</b>
KALELİ BEST GAZ İNŞ. NAK. SAN. VE TİC. LTD. ŞTİ.	0,000	0,00	0,000	0,00	25,102	1,19	<b>25,102</b>	<b>0,98</b>
GAZPA AKARYAKIT TARIM GIDA VE HAYVANCILIK ÜRÜNLERİ PAZARLAMA SAN. VE TİC. LTD. ŞTİ.	1,272	0,28	0,000	0,00	18,070	0,86	<b>19,342</b>	<b>0,76</b>
TP PETROL DAĞITIM A.Ş.	0,000	0,00	0,000	0,00	19,090	0,91	<b>19,090</b>	<b>0,75</b>
ERAGAZ PETROL ÜRÜNLERİ SAN. VE TİC. A.Ş.	0,000	0,00	0,000	0,00	15,370	0,73	<b>15,370</b>	<b>0,60</b>
ORALGAZ SAN. VE TİC. A.Ş.	0,000	0,00	0,000	0,00	12,202	0,58	<b>12,202</b>	<b>0,48</b>
ERGAZ SAN. VE TİC. A.Ş.	10,423	2,32	0,000	0,00	0,000	0,00	<b>10,423</b>	<b>0,41</b>
TERMOPET AKARYAKIT NAKLİYAT VE TİCARET LTD. ŞTİ.	0,000	0,00	0,000	0,00	8,322	0,40	<b>8,322</b>	<b>0,33</b>
KADOOĞLU PETROLÇÜLÜK TAŞ. TİC. SAN. İTH. VE İHR. A.Ş.	0,000	0,00	0,000	0,00	1,505	0,07	<b>1,505</b>	<b>0,06</b>
GÜNEŞ GAZ ULUSLARARASI NAKLİYAT TİC. VE SAN. A.Ş.	1,002	0,22	0,000	0,00	0,000	0,00	<b>1,002</b>	<b>0,04</b>
<b>TOPLAM</b>	<b>448,689</b>	<b>100,00</b>	<b>7,650</b>	<b>100,00</b>	<b>2.102,846</b>	<b>100,00</b>	<b>2.559,185</b>	<b>100,00</b>

**Tablo 4.75: Trabzon**

Lisans Sahibinin Unvanı	Tüplü		Dökme		Otogaz		Toplam	
	Satış(ton)	Pay(%)	Satış(ton)	Pay(%)	Satış(ton)	Pay(%)	Satış(ton)	Pay(%)
AYGAZ A.Ş.	384,900	36,80	13,872	29,42	319,405	21,96	<b>718,177</b>	<b>28,19</b>
İPRAGAZ A.Ş.	316,126	30,22	6,431	13,64	111,435	7,66	<b>433,992</b>	<b>17,04</b>
MİLANGAZ LPG DAĞITIM TİC. VE SAN. A.Ş.	220,692	21,10	2,849	6,04	83,216	5,72	<b>306,757</b>	<b>12,04</b>
PETROL OFİSİ A.Ş.	0,000	0,00	0,000	0,00	305,627	21,01	<b>305,627</b>	<b>12,00</b>
AYTEMİZ AKARYAKIT DAĞITIM A.Ş.	0,000	0,00	0,000	0,00	289,946	19,93	<b>289,946</b>	<b>11,38</b>
SHELL & TURCAS PETROL A.Ş.	0,000	0,00	0,000	0,00	157,742	10,85	<b>157,742</b>	<b>6,19</b>
TRABZONGAZ LPG SANAYİ NAKLİYAT VE TİCARET A.Ş.	63,909	6,11	23,910	50,71	0,000	0,00	<b>87,819</b>	<b>3,45</b>
TOTAL OIL TÜRKİYE A.Ş.	0,000	0,00	0,000	0,00	77,641	5,34	<b>77,641</b>	<b>3,05</b>
GESAN YATIRIM VE TİCARET A.Ş.	60,279	5,76	0,000	0,00	3,202	0,22	<b>63,481</b>	<b>2,49</b>
ORALGAZ SAN. VE TİC. A.Ş.	0,000	0,00	0,000	0,00	56,288	3,87	<b>56,288</b>	<b>2,21</b>
AKPET GAZ A.Ş.	0,000	0,00	0,000	0,00	23,603	1,62	<b>23,603</b>	<b>0,93</b>
TP PETROL DAĞITIM A.Ş.	0,000	0,00	0,000	0,00	10,211	0,70	<b>10,211</b>	<b>0,40</b>
ERAGAZ PETROL ÜRÜNLERİ SAN. VE TİC. A.Ş.	0,000	0,00	0,000	0,00	7,600	0,52	<b>7,600</b>	<b>0,30</b>
AKGAZ TİC. VE SAN. A.Ş.	0,000	0,00	0,000	0,00	5,000	0,34	<b>5,000</b>	<b>0,20</b>
HABAŞ PETROL ÜRÜNLERİ SAN. VE TİC. A.Ş.	0,000	0,00	0,000	0,00	3,560	0,24	<b>3,560</b>	<b>0,14</b>
GÜNEŞ GAZ ULUSLARARASI NAKLİYAT TİC. VE SAN. A.Ş.	0,072	0,01	0,090	0,19	0,000	0,00	<b>0,162</b>	<b>0,01</b>
<b>TOPLAM</b>	<b>1.045,978</b>	<b>100,00</b>	<b>47,152</b>	<b>100,00</b>	<b>1.454,476</b>	<b>100,00</b>	<b>2.547,606</b>	<b>100,00</b>

**Tablo 4.76: Tunceli**

Lisans Sahibinin Unvanı	Tüplü		Dökme		Otogaz		Toplam	
	Satış(ton)	Pay(%)	Satış(ton)	Pay(%)	Satış(ton)	Pay(%)	Satış(ton)	Pay(%)
İPRAGAZ A.Ş.	55,903	52,42	0,000	0,00	14,407	15,26	<b>70,310</b>	<b>32,68</b>
AYGAZ A.Ş.	33,165	31,10	6,050	43,06	9,506	10,07	<b>48,721</b>	<b>22,65</b>
ERAGAZ PETROL ÜRÜNLERİ SAN. VE TİC. A.Ş.	0,000	0,00	0,000	0,00	21,163	22,41	<b>21,163</b>	<b>9,84</b>
PETROL OFİSİ A.Ş.	0,000	0,00	0,000	0,00	19,400	20,54	<b>19,400</b>	<b>9,02</b>
MİLANGAZ LPG DAĞITIM TİC. VE SAN. A.Ş.	17,583	16,49	0,000	0,00	0,000	0,00	<b>17,583</b>	<b>8,17</b>
BP PETROLLERİ A.Ş.	0,000	0,00	0,000	0,00	17,563	18,60	<b>17,563</b>	<b>8,16</b>
ERGAZ SAN. VE TİC. A.Ş.	0,000	0,00	8,000	56,94	0,000	0,00	<b>8,000</b>	<b>3,72</b>
ŞARKGAZ VE MADENİ YAĞLAR A.Ş.	0,000	0,00	0,000	0,00	7,110	7,53	<b>7,110</b>	<b>3,30</b>
EROL GAZ İNŞ. NAK. GIDA VE PETROL ÜRÜNLERİ OTO. SAN. VE TİC. A.Ş.	0,000	0,00	0,000	0,00	5,280	5,59	<b>5,280</b>	<b>2,45</b>
<b>TOPLAM</b>	<b>106,651</b>	<b>100,00</b>	<b>14,050</b>	<b>100,00</b>	<b>94,429</b>	<b>100,00</b>	<b>215,130</b>	<b>100,00</b>

**Tablo 4.77: Uşak**

Lisans Sahibinin Unvanı	Tüplü		Dökme		Otogaz		Toplam	
	Satış(ton)	Pay(%)	Satış(ton)	Pay(%)	Satış(ton)	Pay(%)	Satış(ton)	Pay(%)
AYGAZ A.Ş.	129,117	48,00	0,000	0,00	231,634	13,05	<b>360,751</b>	<b>17,57</b>
MİLANGAZ LPG DAĞITIM TİC. VE SAN. A.Ş.	80,992	30,11	0,821	9,39	236,641	13,33	<b>318,454</b>	<b>15,51</b>
BP PETROLLERİ A.Ş.	0,000	0,00	0,000	0,00	263,911	14,86	<b>263,911</b>	<b>12,85</b>
İPRAGAZ A.Ş.	55,856	20,77	4,179	47,81	116,841	6,58	<b>176,876</b>	<b>8,61</b>
SHELL & TURCAS PETROL A.Ş.	0,000	0,00	0,000	0,00	154,623	8,71	<b>154,623</b>	<b>7,53</b>
KOÇGAZ DOLUM TESİSLERİ VE PETROL ÜRÜNLERİ, NAKLİYAT, OTOMOTİV, İNŞAAT, GIDA, İTHALAT, İHRACAK SAN. VE TİC. LTD. ŞTİ.	0,000	0,00	0,000	0,00	110,270	6,21	<b>110,270</b>	<b>5,37</b>
AKGAZ TİC. VE SAN. A.Ş.	0,000	0,00	0,000	0,00	104,760	5,90	<b>104,760</b>	<b>5,10</b>
TOTAL OIL TÜRKİYE A.Ş.	0,000	0,00	0,000	0,00	97,600	5,50	<b>97,600</b>	<b>4,75</b>
AKPET GAZ A.Ş.	0,000	0,00	0,000	0,00	61,142	3,44	<b>61,142</b>	<b>2,98</b>
GÜNEYGAZ LPG SAN. VE TİC. A.Ş.	0,000	0,00	0,000	0,00	60,340	3,40	<b>60,340</b>	<b>2,94</b>
YURTPET AKARYAKIT LPG DAĞ. PAZ. SAN. VE TİC. LTD. ŞTİ.	0,000	0,00	0,000	0,00	57,843	3,26	<b>57,843</b>	<b>2,82</b>
HÜRGAZ TİC. VE SAN. A.Ş.	0,000	0,00	0,000	0,00	51,950	2,93	<b>51,950</b>	<b>2,53</b>
EUROPETGAZ LPG DAĞITIM TAŞIMACILIK SAN. VE TİC. A.Ş.	0,000	0,00	0,000	0,00	41,263	2,32	<b>41,263</b>	<b>2,01</b>
KADOOĞLU PETROLÇÜLÜK TAŞ. TİC. SAN. İTH. VE İHR. A.Ş.	0,000	0,00	0,000	0,00	36,655	2,06	<b>36,655</b>	<b>1,79</b>
TP PETROL DAĞITIM A.Ş.	0,000	0,00	0,000	0,00	32,800	1,85	<b>32,800</b>	<b>1,60</b>
PETROL OFİSİ A.Ş.	0,000	0,00	0,000	0,00	29,864	1,68	<b>29,864</b>	<b>1,45</b>
ORALGAZ SAN. VE TİC. A.Ş.	0,000	0,00	0,000	0,00	22,884	1,29	<b>22,884</b>	<b>1,11</b>
YILDIRIM PETROL TİCARET VE NAKLİYAT A.Ş.	0,000	0,00	0,000	0,00	16,722	0,94	<b>16,722</b>	<b>0,81</b>
ENERJİ GAZ A.Ş.	0,000	0,00	0,000	0,00	15,380	0,87	<b>15,380</b>	<b>0,75</b>
GAZPA AKARYAKIT TARIM GIDA VE HAYVANCILIK ÜRÜNLERİ PAZARLAMA SAN. VE TİC. LTD. ŞTİ.	0,000	0,00	0,000	0,00	13,080	0,74	<b>13,080</b>	<b>0,64</b>
PAMUKKALE GAZ LPG DAĞITIM VE TAŞIMACILIK BETON MADEN PETROL KİMYA SAN. VE TİC. LTD. ŞTİ.	0,000	0,00	0,000	0,00	10,345	0,58	<b>10,345</b>	<b>0,50</b>
KONGAZ PETROL ÜRÜNLERİ PAZARLAMA SAN. VE TİC. A.Ş.	0,000	0,00	0,000	0,00	9,100	0,51	<b>9,100</b>	<b>0,44</b>
GÜNEŞ GAZ ULUSLARARASI NAKLİYAT TİC. VE SAN. A.Ş.	0,000	0,00	3,740	42,79	0,000	0,00	<b>3,740</b>	<b>0,18</b>
ERGAZ SAN. VE TİC. A.Ş.	3,024	1,12	0,000	0,00	0,000	0,00	<b>3,024</b>	<b>0,15</b>
<b>TOPLAM</b>	<b>268,989</b>	<b>100,00</b>	<b>8,740</b>	<b>100,00</b>	<b>1.775,648</b>	<b>100,00</b>	<b>2.053,377</b>	<b>100,00</b>

**Tablo 4.78: Van**

Lisans Sahibinin Unvanı	Tüplü		Dökme		Otogaz		Toplam	
	Satış(ton)	Pay(%)	Satış(ton)	Pay(%)	Satış(ton)	Pay(%)	Satış(ton)	Pay(%)
AYGAZ A.Ş.	261,355	44,34	4,400	100,00	363,065	27,78	<b>628,820</b>	<b>33,08</b>
İPRAGAZ A.Ş.	204,788	34,74	0,000	0,00	128,244	9,81	<b>333,032</b>	<b>17,52</b>
MİLANGAZ LPG DAĞITIM TİC. VE SAN. A.Ş.	96,156	16,31	0,000	0,00	82,140	6,29	<b>178,296</b>	<b>9,38</b>
YURTPET AKARYAKIT LPG DAĞ. PAZ. SAN. VE TİC. LTD. ŞTİ.	0,000	0,00	0,000	0,00	148,809	11,39	<b>148,809</b>	<b>7,83</b>
PETROL OFİSİ A.Ş.	0,000	0,00	0,000	0,00	82,667	6,33	<b>82,667</b>	<b>4,35</b>
AYTEMİZ AKARYAKIT DAĞITIM A.Ş.	0,000	0,00	0,000	0,00	70,016	5,36	<b>70,016</b>	<b>3,68</b>
ORALGAZ SAN. VE TİC. A.Ş.	0,000	0,00	0,000	0,00	65,606	5,02	<b>65,606</b>	<b>3,45</b>
SHELL & TURCAS PETROL A.Ş.	0,000	0,00	0,000	0,00	51,743	3,96	<b>51,743</b>	<b>2,72</b>
BP PETROLLERİ A.Ş.	0,000	0,00	0,000	0,00	50,483	3,86	<b>50,483</b>	<b>2,66</b>
ÇELEBİ GAZ DOLUM ÜNİTESİ PETROL ÜRÜNLERİ NAKLİYE MOTORLU TAŞIT VE OTO GAZ MONTAJ OTO PARÇA SAN. VE TİC. A.Ş.	0,000	0,00	0,000	0,00	47,640	3,65	<b>47,640</b>	<b>2,51</b>
YILDIRIM PETROL TİCARET VE NAKLİYAT A.Ş.	0,000	0,00	0,000	0,00	47,477	3,63	<b>47,477</b>	<b>2,50</b>
KADOOĞLU PETROLCÜLÜK TAŞ. TİC. SAN. İTH. VE İHR. A.Ş.	0,000	0,00	0,000	0,00	37,528	2,87	<b>37,528</b>	<b>1,97</b>
NARGAZ LPG DOLUM TEVZİİ İNŞAAT SAN. VE TİC. A.Ş.	0,000	0,00	0,000	0,00	34,680	2,65	<b>34,680</b>	<b>1,82</b>
HÜRGAZ TİC. VE SAN. A.Ş.	0,000	0,00	0,000	0,00	27,300	2,09	<b>27,300</b>	<b>1,44</b>
OFİSGAZ LPG PETROL TAŞIMACILIK İNŞAAT İTHALAT İHRACAT SANAYİ TİCARET A.Ş.	0,000	0,00	0,000	0,00	24,760	1,89	<b>24,760</b>	<b>1,30</b>
ERGAZ SAN. VE TİC. A.Ş.	22,500	3,82	0,000	0,00	0,000	0,00	<b>22,500</b>	<b>1,18</b>
AKPET GAZ A.Ş.	0,000	0,00	0,000	0,00	14,871	1,14	<b>14,871</b>	<b>0,78</b>
GÜVENAL GAZ SAN. VE TİC. A.Ş.	0,000	0,00	0,000	0,00	14,005	1,07	<b>14,005</b>	<b>0,74</b>
TP PETROL DAĞITIM A.Ş.	0,000	0,00	0,000	0,00	9,792	0,75	<b>9,792</b>	<b>0,52</b>
ARGAZ LPG DOLUM TEVZİİ İNŞAAT SAN. VE TİC. A.Ş.	4,624	0,78	0,000	0,00	3,200	0,24	<b>7,824</b>	<b>0,41</b>
EROL GAZ İNŞ. NAK. GIDA VE PETROL ÜRÜNLERİ OTO. SAN. VE TİC. A.Ş.	0,000	0,00	0,000	0,00	2,780	0,21	<b>2,780</b>	<b>0,15</b>
<b>TOPLAM</b>	<b>589,423</b>	<b>100,00</b>	<b>4,400</b>	<b>100,00</b>	<b>1.306,806</b>	<b>100,00</b>	<b>1.900,629</b>	<b>100,00</b>

**Tablo 4.79: Yalova**

Lisans Sahibinin Unvanı	Tüplü		Dökme		Otogaz		Toplam	
	Satış(ton)	Pay(%)	Satış(ton)	Pay(%)	Satış(ton)	Pay(%)	Satış(ton)	Pay(%)
AYGAZ A.Ş.	83,670	62,24	4,000	7,81	234,062	36,37	<b>321,732</b>	<b>38,79</b>
SHELL & TURCAS PETROL A.Ş.	0,000	0,00	0,000	0,00	122,173	18,98	<b>122,173</b>	<b>14,73</b>
İPRAGAZ A.Ş.	18,024	13,41	47,246	92,19	11,351	1,76	<b>76,621</b>	<b>9,24</b>
NORM GAZ PETROL ÜRÜNLERİ SANAYİİ TİCARET A.Ş. ÇORUM	0,000	0,00	0,000	0,00	70,210	10,91	<b>70,210</b>	<b>8,47</b>
MİLANGAZ LPG DAĞITIM TİC. VE SAN. A.Ş.	19,522	14,52	0,000	0,00	37,841	5,88	<b>57,363</b>	<b>6,92</b>
BP PETROLLERİ A.Ş.	0,000	0,00	0,000	0,00	44,696	6,94	<b>44,696</b>	<b>5,39</b>
PETROL OFİSİ A.Ş.	0,000	0,00	0,000	0,00	40,399	6,28	<b>40,399</b>	<b>4,87</b>
AYTEMİZ AKARYAKIT DAĞITIM A.Ş.	0,000	0,00	0,000	0,00	20,183	3,14	<b>20,183</b>	<b>2,43</b>
AKPET GAZ A.Ş.	0,000	0,00	0,000	0,00	19,402	3,01	<b>19,402</b>	<b>2,34</b>
GÜVENAL GAZ SAN. VE TİC. A.Ş.	0,000	0,00	0,000	0,00	16,547	2,57	<b>16,547</b>	<b>2,00</b>
HABAŞ PETROL ÜRÜNLERİ SAN. VE TİC. A.Ş.	0,264	0,20	0,000	0,00	15,960	2,48	<b>16,224</b>	<b>1,96</b>
ERGAZ SAN. VE TİC. A.Ş.	7,631	5,68	0,000	0,00	0,000	0,00	<b>7,631</b>	<b>0,92</b>
TOTAL OIL TÜRKİYE A.Ş.	0,000	0,00	0,000	0,00	6,007	0,93	<b>6,007</b>	<b>0,72</b>
AKÇAGAZ PETROL ÜRÜNLERİ SAN. VE TİC. A.Ş.	5,320	3,96	0,000	0,00	0,000	0,00	<b>5,320</b>	<b>0,64</b>
AKGAZ TİC. VE SAN. A.Ş.	0,000	0,00	0,000	0,00	4,810	0,75	<b>4,810</b>	<b>0,58</b>
<b>TOPLAM</b>	<b>134,431</b>	<b>100,00</b>	<b>51,246</b>	<b>100,00</b>	<b>643,641</b>	<b>100,00</b>	<b>829,318</b>	<b>100,00</b>



**Tablo 4.80: Yozgat**

Lisans Sahibinin Unvanı	Tüplü		Dökme		Otogaz		Toplam	
	Satış(ton)	Pay(%)	Satış(ton)	Pay(%)	Satış(ton)	Pay(%)	Satış(ton)	Pay(%)
AYGAZ A.Ş.	128,153	37,43	2,377	36,10	284,559	14,23	<b>415,089</b>	<b>17,68</b>
MİLANGAZ LPG DAĞITIM TİC. VE SAN. A.Ş.	69,838	20,40	0,000	0,00	266,078	13,31	<b>335,916</b>	<b>14,31</b>
İPRAGAZ A.Ş.	114,848	33,55	0,627	9,52	114,801	5,74	<b>230,276</b>	<b>9,81</b>
BİRGAZ PETROL ÜRÜNLERİ İNŞ.NAK.SAN. VE TİC. LTD. ŞTİ.	0,000	0,00	0,000	0,00	173,470	8,68	<b>173,470</b>	<b>7,39</b>
YURTPET AKARYAKIT LPG DAĞ. PAZ. SAN. VE TİC. LTD. ŞTİ.	0,000	0,00	0,000	0,00	141,307	7,07	<b>141,307</b>	<b>6,02</b>
AYTEMİZ AKARYAKIT DAĞITIM A.Ş.	2,323	0,68	0,000	0,00	123,569	6,18	<b>125,892</b>	<b>5,36</b>
SORGUN AS-GAZ TÜP DOLUM SAN. VE TİC. A.Ş.	0,000	0,00	0,000	0,00	115,240	5,76	<b>115,240</b>	<b>4,91</b>
KALELİ BEST GAZ İNŞ. NAK. SAN. VE TİC. LTD. ŞTİ.	0,000	0,00	0,000	0,00	112,680	5,64	<b>112,680</b>	<b>4,80</b>
ANADOLUGAZ TİC. VE SAN. A.Ş.	14,820	4,33	0,000	0,00	92,140	4,61	<b>106,960</b>	<b>4,56</b>
AKPET GAZ A.Ş.	0,000	0,00	0,000	0,00	104,997	5,25	<b>104,997</b>	<b>4,47</b>
SHELL & TURCAS PETROL A.Ş.	0,000	0,00	0,000	0,00	97,886	4,90	<b>97,886</b>	<b>4,17</b>
PETROL OFİSİ A.Ş.	0,000	0,00	0,000	0,00	77,998	3,90	<b>77,998</b>	<b>3,32</b>
YILDIRIM PETROL TİCARET VE NAKLİYAT A.Ş.	0,000	0,00	0,000	0,00	67,636	3,38	<b>67,636</b>	<b>2,88</b>
TP PETROL DAĞITIM A.Ş.	0,000	0,00	0,000	0,00	64,159	3,21	<b>64,159</b>	<b>2,73</b>
TOTAL OIL TÜRKİYE A.Ş.	0,000	0,00	0,000	0,00	33,003	1,65	<b>33,003</b>	<b>1,41</b>
HABAŞ PETROL ÜRÜNLERİ SAN. VE TİC. A.Ş.	12,386	3,62	0,000	0,00	18,020	0,90	<b>30,406</b>	<b>1,29</b>
TERMOPET AKARYAKIT NAKLİYAT VE TİCARET LTD. ŞTİ.	0,000	0,00	0,000	0,00	21,467	1,07	<b>21,467</b>	<b>0,91</b>
HÜRGAZ TİC. VE SAN. A.Ş.	0,000	0,00	0,000	0,00	20,800	1,04	<b>20,800</b>	<b>0,89</b>
HİSARGAZ AKARYAKIT NAKLİYE SANAYİ İNŞAAT TİCARET TURİZM İTHALAT İHRACAT LTD. ŞTİ.	0,000	0,00	0,000	0,00	19,620	0,98	<b>19,620</b>	<b>0,84</b>
BP PETROLLERİ A.Ş.	0,000	0,00	0,000	0,00	14,871	0,74	<b>14,871</b>	<b>0,63</b>
ORALGAZ SAN. VE TİC. A.Ş.	0,000	0,00	0,000	0,00	12,326	0,62	<b>12,326</b>	<b>0,52</b>
GÜVENAL GAZ SAN. VE TİC. A.Ş.	0,000	0,00	0,000	0,00	8,881	0,44	<b>8,881</b>	<b>0,38</b>
GESAN YATIRIM VE TİCARET A.Ş.	0,000	0,00	0,000	0,00	4,100	0,21	<b>4,100</b>	<b>0,17</b>
MARGAZ LPG DOLUM TEVZİİ TİC. VE SAN. A.Ş.	0,000	0,00	0,000	0,00	3,899	0,20	<b>3,899</b>	<b>0,17</b>
TRABZONGAZ LPG SANAYİ NAKLİYAT VE TİCARET A.Ş.	0,000	0,00	3,580	54,37	0,000	0,00	<b>3,580</b>	<b>0,15</b>
GAZPA AKARYAKIT TARIM GIDA VE HAYVANCILIK ÜRÜNLERİ PAZARLAMA SAN. VE TİC. LTD. ŞTİ.	0,000	0,00	0,000	0,00	3,000	0,15	<b>3,000</b>	<b>0,13</b>
ŞİRİNGAZ PETROL ÜRÜNLERİ VE TÜP İMALAT SANAYİ TİCARET A.Ş.	0,000	0,00	0,000	0,00	2,600	0,13	<b>2,600</b>	<b>0,11</b>
<b>TOPLAM</b>	<b>342,368</b>	<b>100,00</b>	<b>6,584</b>	<b>100,00</b>	<b>1.999,107</b>	<b>100,00</b>	<b>2.348,059</b>	<b>100,00</b>

**Tablo 4.81: Zonguldak**

Lisans Sahibinin Unvanı	Tüplü		Dökme		Otogaz		Toplam	
	Satış(ton)	Pay(%)	Satış(ton)	Pay(%)	Satış(ton)	Pay(%)	Satış(ton)	Pay(%)
AYGAZ A.Ş.	402,420	57,42	1,561	11,04	711,787	35,92	<b>1.115,768</b>	<b>41,37</b>
İPRAGAZ A.Ş.	150,116	21,42	9,832	69,52	148,607	7,50	<b>308,555</b>	<b>11,44</b>
MİLANGAZ LPG DAĞITIM TİC. VE SAN. A.Ş.	115,686	16,51	0,000	0,00	177,254	8,94	<b>292,940</b>	<b>10,86</b>
PETROL OFİSİ A.Ş.	0,000	0,00	0,000	0,00	286,054	14,43	<b>286,054</b>	<b>10,61</b>
SHELL & TURCAS PETROL A.Ş.	0,000	0,00	0,000	0,00	196,826	9,93	<b>196,826</b>	<b>7,30</b>
BP PETROLLERİ A.Ş.	0,000	0,00	0,000	0,00	112,446	5,67	<b>112,446</b>	<b>4,17</b>
TOTAL OIL TÜRKİYE A.Ş.	0,000	0,00	0,000	0,00	110,903	5,60	<b>110,903</b>	<b>4,11</b>
ERAGAZ PETROL ÜRÜNLERİ SAN. VE TİC. A.Ş.	0,000	0,00	0,000	0,00	60,872	3,07	<b>60,872</b>	<b>2,26</b>
AYTEMİZ AKARYAKIT DAĞITIM A.Ş.	0,000	0,00	0,000	0,00	55,892	2,82	<b>55,892</b>	<b>2,07</b>
AKPET GAZ A.Ş.	0,000	0,00	0,000	0,00	46,091	2,33	<b>46,091</b>	<b>1,71</b>
YILDIRIM PETROL TİCARET VE NAKLİYAT A.Ş.	0,000	0,00	0,000	0,00	35,046	1,77	<b>35,046</b>	<b>1,30</b>
AKÇAGAZ PETROL ÜRÜNLERİ SAN. VE TİC. A.Ş.	32,621	4,65	0,000	0,00	0,000	0,00	<b>32,621</b>	<b>1,21</b>
YURTPET AKARYAKIT LPG DAĞ. PAZ. SAN. VE TİC. LTD. ŞTİ.	0,000	0,00	0,000	0,00	19,542	0,99	<b>19,542</b>	<b>0,72</b>
TP PETROL DAĞITIM A.Ş.	0,000	0,00	0,000	0,00	12,045	0,61	<b>12,045</b>	<b>0,45</b>
GESAN YATIRIM VE TİCARET A.Ş.	0,000	0,00	0,000	0,00	8,407	0,42	<b>8,407</b>	<b>0,31</b>
GÜNEŞ GAZ ULUSLARARASI NAKLİYAT TİC. VE SAN. A.Ş.	0,000	0,00	2,750	19,44	0,000	0,00	<b>2,750</b>	<b>0,10</b>
<b>TOPLAM</b>	<b>700,843</b>	<b>100,00</b>	<b>14,143</b>	<b>100,00</b>	<b>1.981,772</b>	<b>100,00</b>	<b>2.696,758</b>	<b>100,00</b>