



SIVILAŐTIRILMIŐ PETROL GAZLARI (LPG) PİYASASI SEKT R RAPORU

MAYIS 2018

Bu rapor, Resmi İstatistik Programı kapsamında yayımlanmaktadır.

Bu raporda yer alan tüm bilgi, tablo ve şekillerin her hakkı saklıdır.

Kaynak gösterilmeden kullanılamaz.

T.C. ENERJİ PİYASASI DÜZENLEME KURUMU

Strateji Geliştirme Dairesi Başkanlığı

2018
ANKARA

Önemli Hatırlatma: Lisans sahibi firmalar, Enerji Piyasası Bildirim Yönetmeliğinin ilgili hükümleri çerçevesinde bildirim düzeltme talebinde bulunarak daha önce Kuruma sundukları verilerde düzeltme yapabilmektedir. Bu sebeple yayımlanan raporlar arasında veri farklılıkları olabilmektedir.

ÖZET

➤ Üretim

- ✓ Rafinerici lisansı sahiplerinin, 2018 yılı Mayıs ayında toplam LPG üretimi geçen yılın aynı ayına göre %26,00 azalarak 75.096,092 ton olmuştur.

➤ İthalat

- ✓ Rafinerici ve dağıtıcı lisans sahiplerince 2018 yılı Mayıs ayında yapılan LPG ithalatı, geçen yılın aynı ayına göre %9,79 artarak 304.108,740 ton olmuştur.
- ✓ 2018 yılı Mayıs ayında en çok ithalat yapılan ülke sıralamasına göre Cezayir, ABD, Kazakistan, Rusya, Libya ve Norveç olmak üzere 6 farklı ülkeden LPG ithalatı gerçekleştirilmiştir.

➤ İhracat

- ✓ Rafinerici ve dağıtıcı lisans sahiplerince 2018 yılı Mayıs ayında yapılan LPG ihracatı, geçen yılın aynı ayına göre %35,21 artarak 9.531,278 ton olmuştur.
- ✓ 2018 yılı Mayıs ayında en çok ihracat yapılan ülke sıralamasına göre Mısır, K.K.T.C., Suriye, Türkiye Serbest Bölge ve Tunus olmak üzere 5 farklı ülkeye/bölgeye LPG ihracatı gerçekleştirilmiştir.

➤ Yurtiçi Satışlar

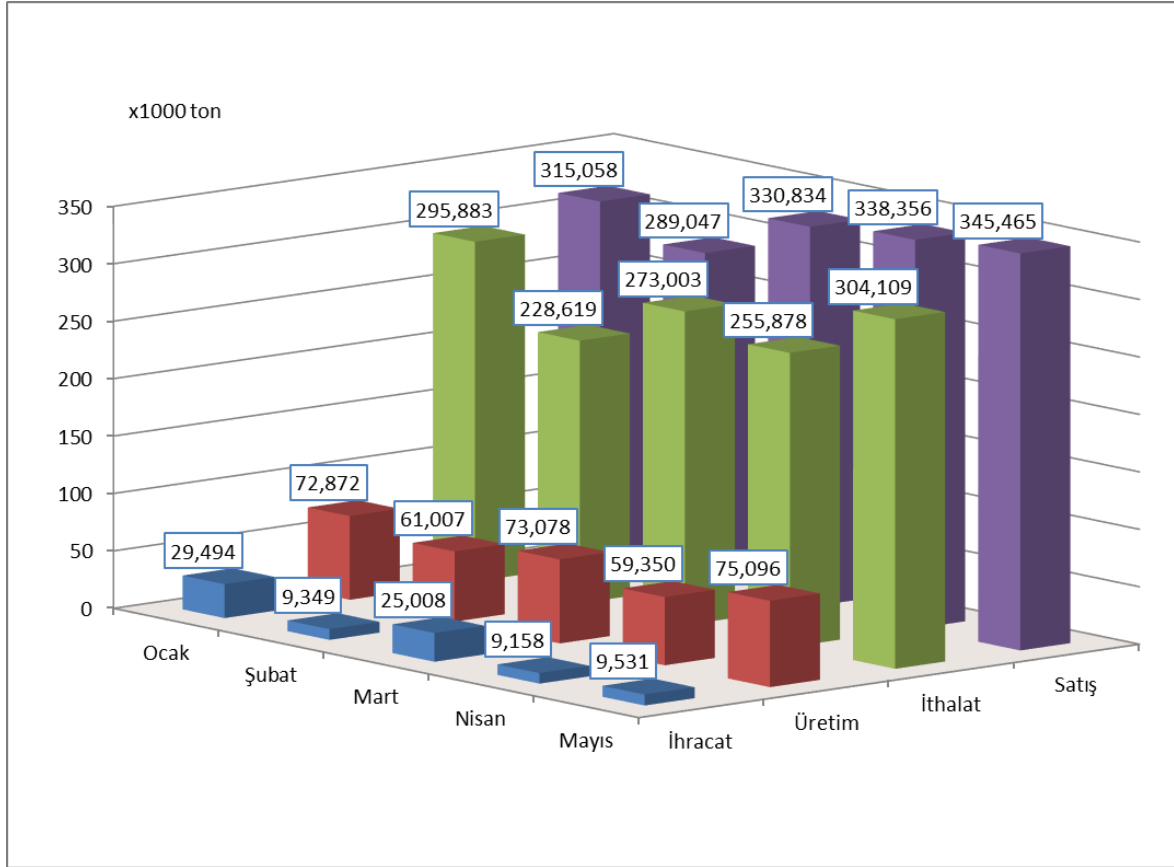
- ✓ Dağıtıcı lisansı sahiplerince 2018 yılı Mayıs ayında 68.015,558 ton tüplü LPG, 8.798,760 ton dökme LPG ve 268.650,741 ton otogaz LPG olmak üzere toplam **345.465,059** ton LPG satışı yapılmıştır.
- ✓ 2018 yılı Mayıs ayı satış rakamları bir önceki yılın aynı ayı ile karşılaştırıldığında, tüplü LPG satışı %4,88 azalmış, dökme LPG satışı %49,53 azalmış ve otogaz satışı %1,52 artmış olup toplam LPG satışı %2,29 azalmıştır.
- ✓ 2018 yılı Mayıs ayında tüplü LPG %19,69, dökme LPG %2,55 ve otogaz %77,76 pazar payına sahip olmuştur.
- ✓ Dağıtıcı lisans sahiplerince 2018 yılı Mayıs ayında 3.411,557 ton Standardize LPG satışı yapılmıştır.

2018 Yılı Mayıs Ayı Sonu İtibariyle LPG Piyasası Genel Görünümü

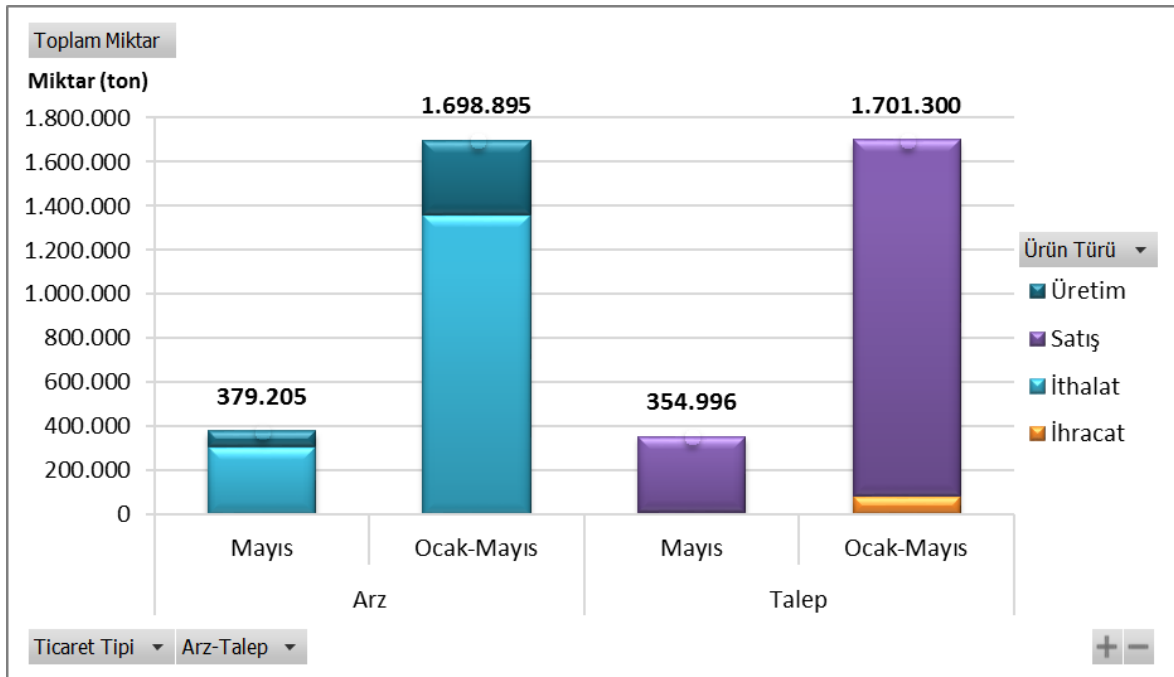
Ay Adı	Üretim(ton)	İthalat(ton)	Toplam Arz	Arzın Önceki Aya Göre Değişimi (%)	Satış(ton)	İhracat(ton)	Toplam Talep (Satış+İhracat)	Talebin Önceki Aya Göre Değişimi (%)	Arz - Talep Dengesi*
			(Üretim+İthalat)						
Ocak	72.872,349	295.883,086	368.755,435	-	315.057,828	29.494,352	344.552,180	-	24.203,255
Şubat	61.006,995	228.619,416	289.626,411	-21,46	289.046,755	9.349,057	298.395,812	-13,40	-8.769,401
Mart	73.077,916	273.002,853	346.080,769	19,49	330.833,848	25.007,813	355.841,661	19,25	-9.760,892
Nisan	59.349,822	255.877,708	315.227,530	-8,92	338.356,375	9.157,578	347.513,953	-2,34	-32.286,423
Mayıs	75.096,092	304.108,740	379.204,832	20,30	345.465,059	9.531,278	354.996,337	2,15	24.208,495
TOPLAM	341.403,174	1.357.491,803	1.698.894,977		1.618.759,864	82.540,078	1.701.299,942		-2.404,965

*Standardize LPG dâhil toplam satış

** Eksi “-“ miktarlar talep fazlasını göstermektedir.



2018 Yılı Mayıs Ayı Sonu İtibariyle LPG Piyasası Genel Görünüm Grafiği



2018 Yılı Mayıs Ayı Sonu İtibariyle LPG Piyasası Arz-Talep Grafiği

İÇİNDEKİLER

1. LPG ÜRETİMİ	1
2. YURT DIŐI LPG TİCARETİ.....	2
2.1. İthalat.....	2
2.2. İhracat	4
3. YURT İÇİ LPG TİCARETİ.....	5
3.1. Dağıtıcılar Arası Toptan LPG Ticareti	5
3.2. Ürün Türüne Göre LPG Satışları.....	13
3.3. Dağıtıcılara Göre LPG satışları	15
3.4. İllere Göre LPG Satışları.....	33
4. İLLER BAZINDA LPG SATIŐLARININ DAĐITICILARA VE ÜRÜN TÜRÜNE GÖRE AYRINTILI DAĐILIMI	36

TABLO LİSTESİ

Tablo 1.1: LPG Üretiminin Ürün ve Dönem Bazında Dağılımı	1
Tablo 2.1: İthalatın Menşei Ülkelere Göre Dağılımı	2
Tablo 2.2: İthalatın Lisans Sahiplerine Göre Dağılımı	3
Tablo 2.3: İhracatın Ülkelere Göre Dağılımı	4
Tablo 2.4: İhracatın Lisans Sahiplerine Göre Dağılımı	4
Tablo 3.1: Mayıs 2018 Dönemi Dağıtıcılar Arası Toptan LPG Satışları.....	5
Tablo 3.2: Ocak-Mayıs 2018 Dönemleri Dağıtıcılar Arası Toptan LPG Satışları	8
Tablo 3.3: Ürün Türüne Göre LPG Satışlarının Dönemler Arası Karşılaştırması	13
Tablo 3.4: Ürün Türüne Göre LPG Satışlarının Ocak-Mayıs 2017 ve Ocak-Mayıs 2018 Dönemleri arası Karşılaştırması	14
Tablo 3.5: Mayıs 2018 Döneminde LPG Satışlarının Dağıtıcılara ve Ürün Türüne Göre Dağılımı.....	15
Tablo 3.6: Ocak-Mayıs 2018 Dönemleri Arası LPG Satışlarının Dağıtıcılara ve Ürün Türüne Göre Dağılımı.....	19
Tablo 3.7: Lisans Sahiplerine Göre LPG Satışlarının Dönemler Arası Karşılaştırması	23
Tablo 3.8: Mayıs 2018 Döneminde Standardize LPG Satışlarının Dağıtıcılara Göre Dağılımı	32
Tablo 3.9: Mayıs 2018 Döneminde LPG Satışlarının İllere ve Ürün Türüne Göre Dağılımı.....	33
Tablo 4.1: Adana	36
Tablo 4.2: Adıyaman	37
Tablo 4.3: Afyonkarahisar	38
Tablo 4.4: Ağrı	39
Tablo 4.5: Aksaray.....	40
Tablo 4.6: Amasya.....	41
Tablo 4.7: Ankara	42
Tablo 4.8: Antalya	44
Tablo 4.9: Ardahan	45
Tablo 4.10: Artvin	45
Tablo 4.11: Aydın	46
Tablo 4.12: Balıkesir.....	47
Tablo 4.13: Bartın.....	48
Tablo 4.14: Batman	49
Tablo 4.15: Bayburt	50
Tablo 4.16: Bilecik.....	50
Tablo 4.17: Bingöl	51
Tablo 4.18: Bitlis	52
Tablo 4.19: Bolu	53
Tablo 4.20: Burdur	54
Tablo 4.21: Bursa	55
Tablo 4.22: Çanakkale.....	56
Tablo 4.23: Çankırı	57
Tablo 4.24: Çorum.....	58
Tablo 4.25: Denizli	59
Tablo 4.26: Diyarbakır	60

Tablo 4.27: Düzce.....	61
Tablo 4.28: Edirne	62
Tablo 4.29: Elazığ	63
Tablo 4.30: Erzincan	64
Tablo 4.31: Erzurum	65
Tablo 4.32: Eskişehir	66
Tablo 4.33: Gaziantep	67
Tablo 4.34: Giresun	68
Tablo 4.35: Gümüşhane.....	69
Tablo 4.36: Hakkari	69
Tablo 4.37: Hatay	70
Tablo 4.38: Iğdır	71
Tablo 4.39: Isparta	72
Tablo 4.40: İstanbul	73
Tablo 4.41: İzmir	74
Tablo 4.42: Kahramanmaraş	75
Tablo 4.43: Karabük	76
Tablo 4.44: Karaman.....	77
Tablo 4.45: Kars	78
Tablo 4.46: Kastamonu	79
Tablo 4.47: Kayseri.....	80
Tablo 4.48: Kırıkkale	81
Tablo 4.49: Kırklareli.....	82
Tablo 4.50: Kırşehir	83
Tablo 4.51: Kilis.....	84
Tablo 4.52: Kocaeli.....	85
Tablo 4.53: Konya	86
Tablo 4.54: Kütahya	87
Tablo 4.55: Malatya.....	88
Tablo 4.56: Manisa.....	89
Tablo 4.57: Mardin.....	90
Tablo 4.58: Mersin	91
Tablo 4.59: Muğla	92
Tablo 4.60: Muş	93
Tablo 4.61: Nevşehir	94
Tablo 4.62: Niğde	95
Tablo 4.63: Ordu	96
Tablo 4.64: Osmaniye	97
Tablo 4.65: Rize.....	98
Tablo 4.66: Sakarya.....	99
Tablo 4.67: Samsun.....	100
Tablo 4.68: Siirt.....	101
Tablo 4.69: Sinop	102
Tablo 4.70: Sivas	103

Tablo 4.71: Şanlıurfa	104
Tablo 4.72: Şırnak	105
Tablo 4.73: Tekirdağ	106
Tablo 4.74: Tokat	107
Tablo 4.75: Trabzon	108
Tablo 4.76: Tunceli	109
Tablo 4.77: Uşak	110
Tablo 4.78: Van	111
Tablo 4.79: Yalova	112
Tablo 4.80: Yozgat	113
Tablo 4.81: Zonguldak	114

ŞEKİL LİSTESİ

Şekil 2.1: Mayıs 2018 Dönemi LPG İthalatının Ülkelere Göre Dağılımı	2
Şekil 2.2: Mayıs 2018 Dönemi LPG İhracatının Ülkelere Göre Dağılımı	4
Şekil 3.1: Mayıs 2018 Döneminde LPG Satışlarının Ürün Türüne Göre Dağılımı	13
Şekil 3.2: Mayıs 2017 – Mayıs 2018 Dönemlerinde Ürün Türüne Göre LPG Satışları	13
Şekil 3.3: Mayıs 2018 Döneminde LPG Satışlarının Dağıtıcılara Göre Dağılımı	18

1. LPG Üretimi

Tablo 1.1: LPG Üretiminin Ürün ve Dönem Bazında Dağılımı

Ürün	Üretim (ton)		Değişim (%)
	2017 Mayıs	2018 Mayıs	
Karışım LPG	102.246,443	74.252,426	-27,38
BÜTAN	-786,652	826,427	-205,06
PROPAN	26,178	17,239	-34,15
Genel Toplam	101.485,969	75.096,092	-26,00

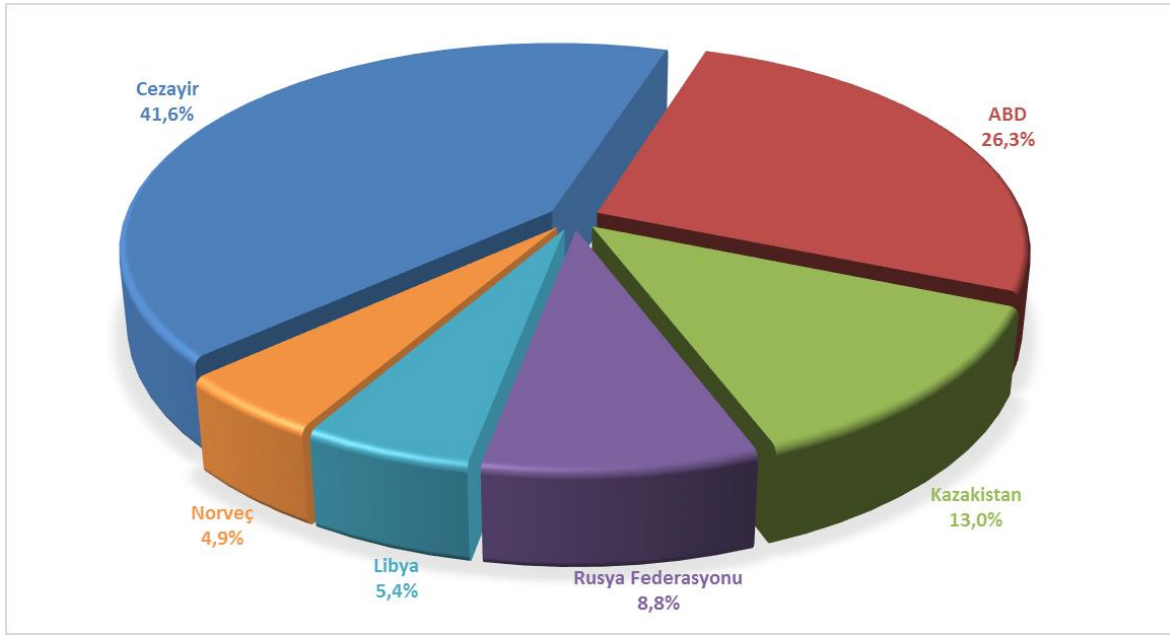
*Rafineri üretim proseslerinde kullanılan/tüketilen bütan/propan eksi olarak gösterilmiştir.

2. Yurt Dışı LPG Ticareti

2.1. İthalat

Tablo 2.1: İthalatın Menşei Ülkelere Göre Dağılımı

Ülke	İthalat (ton)				Değişim (%)
	2017 Mayıs	Pay (%)	2018 Mayıs	Pay (%)	
Cezayir	117.825,184	42,54	126.445,548	41,58	7,32
ABD	50.251,970	18,14	79.906,564	26,28	59,01
Kazakistan	25.259,301	9,12	39.515,978	12,99	56,44
Rusya Federasyonu	26.813,675	9,68	26.791,267	8,81	-0,08
Libya	0,000	0,00	16.507,744	5,43	-
Norveç	56.828,980	20,52	14.941,639	4,91	-73,71
Genel Toplam	276.979,110	100	304.108,740	100	9,79



Şekil 2.1: Mayıs 2018 Dönemi LPG İthalatının Ülkelere Göre Dağılımı

Tablo 2.2: İthalatın Lisans Sahiplerine Göre Dağılımı

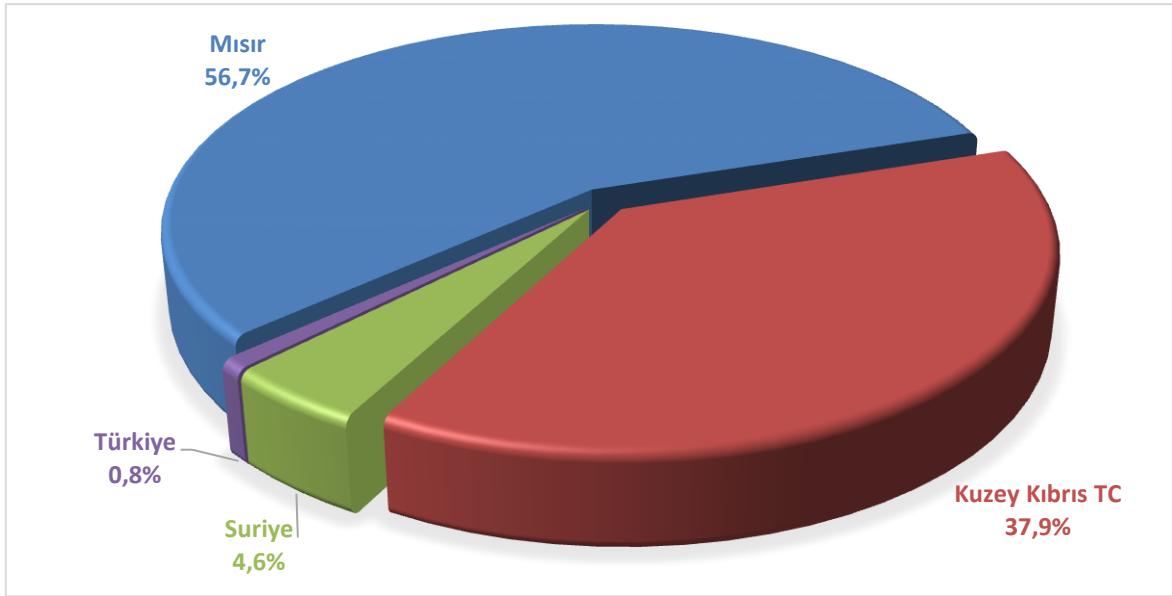
Lisans Sahibinin Unvanı	2018 Mayıs	
	Miktar (ton)	Pay (%)
AYGAZ ANONİM ŞİRKETİ	113.218,430	37,23
MİLANGAZ LPG DAĞITIM TİCARET VE SANAYİ A.Ş.	66.333,711	21,81
İPRAGAZ ANONİM ŞİRKETİ	36.781,171	12,09
PETROL OFİSİ ANONİM ŞİRKETİ	22.442,730	7,38
YURTPET AKARYAKIT LPG DAĞITIM PAZARLAMA SANAYİ VE TİCARET LİMİTED ŞİRKETİ	21.077,434	6,93
SHELL & TURCAS PETROL ANONİM ŞİRKETİ	11.710,983	3,85
AYTEMİZ AKARYAKIT DAĞITIM ANONİM ŞİRKETİ	10.498,522	3,45
PET GAZ ANONİM ŞİRKETİ	10.091,222	3,32
AVGAZ LPG DOLUM TEVZİ PETROL İNŞAAT NAKLİYAT LİMİTED ŞİRKETİ	6.300,056	2,07
AKPET GAZ ANONİM ŞİRKETİ	3.222,031	1,06
HABAŞ PETROL ÜRÜNLERİ SANAYİ VE TİCARET ANONİM ŞİRKETİ	2.332,450	0,77
GÜNEYGAZ LPG SANAYİ VE TİCARET ANONİM ŞİRKETİ	100,000	0,03
Genel Toplam	304.108,740	100

2.2. İhracat

Tablo 2.3: İhracatın Ülkelere Göre Dağılımı

Ülke	İhracat (ton)				Değişim (%)
	2017 Mayıs	Pay (%)	2018 Mayıs	Pay (%)	
Mısır	0,000	0,00	5.399,954	56,66	-
Kuzey Kıbrıs TC	3.247,617	46,07	3.611,603	37,89	11,21
Suriye	0,000	0,00	438,720	4,60	-
Türkiye	52,494	0,74	81,001	0,85	54,31
Tunus	3.749,055	53,18	0,000	0,00	-100
Genel Toplam	7.049,166	100	9.531,278	100	35,21

*Serbest bölgelere yapılan satışlar



Şekil 2.2: Mayıs 2018 Dönemi LPG İhracatının Ülkelere Göre Dağılımı

Tablo 2.4: İhracatın Lisans Sahiplerine Göre Dağılımı

Lisans Sahibinin Unvanı	2018 Mayıs	
	Miktar (ton)	Pay (%)
MİLANGAZ LPG DAĞITIM TİCARET VE SANAYİ ANONİM ŞİRKETİ	4.999,954	52,46
TÜPRAŞ, TÜRKİYE PETROL RAFİNERİLERİ ANONİM ŞİRKETİ	3.611,603	37,89
ORALGAZ SANAYİ VE TİCARET ANONİM ŞİRKETİ	438,720	4,60
ARGAZ LPG DOLUM TEVZİİ İNŞAAT SANAYİ VE TİCARET ANONİM ŞİRKETİ	400,000	4,20
İPRAGAZ ANONİM ŞİRKETİ	81,001	0,85
Genel Toplam	9.531,278	100

3. Yurt İçi LPG Ticareti

3.1. Dağıtıcılar Arası Toptan LPG Ticareti

Tablo 3.1: Mayıs 2018 Dönemi Dağıtıcılar Arası Toptan LPG Satışları

Satış Yapan Lisans Sahibinin Unvanı	Tüplü		Dökme		Otogaz		Toplam	
	Satış (ton)	Pay (%)	Satış (ton)	Pay (%)	Satış (ton)	Pay (%)	Satış (ton)	Pay (%)
MİLANGAZ LPG DAĞITIM TİCARET VE SANAYİ A.Ş.	0,000	0,00	209,570	11,25	29.092,995	16,80	29.302,565	15,80
YURTPET AKARYAKIT LPG DAĞITIM PAZARLAMA SANAYİ VE TİCARET LTD. ŞTİ.	1.406,290	13,50	0,000	0,00	26.219,240	15,14	27.625,530	14,90
AYGAZ A.Ş.	3.494,749	33,54	341,540	18,34	23.629,734	13,65	27.466,023	14,81
DOLUGAZ DEPOLAMA LPG PETROL ÜRÜNLERİ SANAYİ VE TİCARET LTD. ŞTİ.	0,000	0,00	0,000	0,00	16.576,822	9,57	16.576,822	8,94
PETROL OFİSİ A.Ş.	0,000	0,00	0,000	0,00	16.439,602	9,49	16.439,602	8,87
İPRAGAZ A.Ş.	3.267,865	31,36	511,060	27,44	8.856,233	5,11	12.635,158	6,81
PET GAZ A.Ş.	422,020	4,05	0,000	0,00	10.894,200	6,29	11.316,220	6,10
AVGAZ LPG DOLUM TEVZİ PETROL İNŞAAT NAKLİYAT LİMİTET ŞİRKETİ	20,900	0,20	0,000	0,00	8.645,866	4,99	8.666,766	4,67
AYDINGAZ AKARYAKIT VE LPG DAĞITIM PAZARLAMA SANAYİ TİCARET A.Ş.	450,370	4,32	0,000	0,00	6.405,010	3,70	6.855,380	3,70
İSTANBUL LİKİT GAZ ENERJİ VE PETROL A.Ş.	20,900	0,20	0,000	0,00	6.536,242	3,77	6.557,142	3,54
AYTEMİZ AKARYAKIT DAĞITIM A.Ş.	0,000	0,00	0,000	0,00	5.047,330	2,91	5.047,330	2,72
EKSENGAZ LPG DAĞITIM TAŞIMACILIK SANAYİ VE TİCARET A.Ş.	20,900	0,20	0,000	0,00	2.380,570	1,37	2.401,470	1,30
MİRGAZ LPG DOLUM DAĞITIM TAŞIMACILIK SANAYİ VE TİCARET A.Ş.	20,900	0,20	0,000	0,00	2.325,630	1,34	2.346,530	1,27
AKPET GAZ A.Ş.	514,660	4,94	0,000	0,00	1.596,880	0,92	2.111,540	1,14

Satış Yapan Lisans Sahibinin Unvanı	Tüplü		Dökme		Otogaz		Toplam	
	Satış (ton)	Pay (%)	Satış (ton)	Pay (%)	Satış (ton)	Pay (%)	Satış (ton)	Pay (%)
GÜVENAL GAZ SANAYİ VE TİCARET A.Ş.	0,000	0,00	0,000	0,00	1.939,279	1,12	1.939,279	1,05
CANGAZ LPG DAĞITIM PAZARLAMA SANAYİ VE TİCARET LTD. ŞTİ.	535,150	5,14	0,000	0,00	633,440	0,37	1.168,590	0,63
GASRALL LPG PETROL A.Ş.	0,000	0,00	0,000	0,00	1.167,460	0,67	1.167,460	0,63
BP PETROLLERİ A.Ş.	0,000	0,00	0,000	0,00	1.083,880	0,63	1.083,880	0,58
ARGAZ LPG DOLUM TEVZİİ İNŞAAT SANAYİ VE TİCARET A.Ş.	75,000	0,72	91,215	4,90	853,760	0,49	1.019,975	0,55
SHELL & TURCAS PETROL A.Ş.	0,000	0,00	0,000	0,00	500,000	0,29	500,000	0,27
SORGUN AS-GAZ TÜP DOLUM SANAYİ VE TİCARET A.Ş.	20,900	0,20	0,000	0,00	440,570	0,25	461,470	0,25
AKÇAĞAZ PETROL ÜRÜNLERİ SANAYİ VE TİCARET A.Ş.	0,000	0,00	0,000	0,00	404,980	0,23	404,980	0,22
GÜNEŞ GAZ ULUSLARARASI NAKLİYAT TİCARET VE SANAYİ A.Ş.	0,000	0,00	400,000	21,48	0,000	0,00	400,000	0,22
HABAŞ PETROL ÜRÜNLERİ SANAYİ VE TİCARET A.Ş.	1,125	0,01	0,000	0,00	362,240	0,21	363,365	0,20
AVGAZ ENERJİ A.Ş.	0,000	0,00	0,000	0,00	341,380	0,20	341,380	0,18
KALEGAZ PETROL ÜRÜNLERİ TİCARET VE SANAYİ A.Ş.	0,000	0,00	0,000	0,00	320,054	0,18	320,054	0,17
NORM GAZ PETROL ÜRÜNLERİ SANAYİ TİCARET A.Ş. ÇORUM	0,000	0,00	148,020	7,95	130,000	0,08	278,020	0,15
SURGAZ AKARYAKIT NAKLİYE SANAYİ VE TİCARET LTD. ŞTİ.	0,000	0,00	144,380	7,75	11,350	0,01	155,730	0,08
TURKUAZ PETROL ÜRÜNLERİ A.Ş.	0,000	0,00	0,000	0,00	91,830	0,05	91,830	0,05
KALELİ BEST GAZ İNŞAAT NAKLİYE SANAYİ VE TİCARET LTD. ŞTİ.	0,000	0,00	0,000	0,00	82,460	0,05	82,460	0,04
TRABZONGAZ LPG SANAYİ NAKLİYAT VE TİCARET A.Ş.	0,000	0,00	16,620	0,89	50,000	0,03	66,620	0,04

Satış Yapan Lisans Sahibinin Unvanı	Tüplü		Dökme		Otogaz		Toplam	
	Satış (ton)	Pay (%)	Satış (ton)	Pay (%)	Satış (ton)	Pay (%)	Satış (ton)	Pay (%)
BİRGAZ PETROL ÜRÜNLERİ İNŞ.NAK.SANAYİ ve TİCARET LTD. ŞTİ.	46,920	0,45	0,000	0,00	0,000	0,00	46,920	0,03
YILDIRIM PETROL TİCARET VE NAKLİYAT A.Ş.	44,740	0,43	0,000	0,00	0,000	0,00	44,740	0,02
ŞARKGAZ VE MADENİ YAĞLAR A.Ş.	36,000	0,35	0,000	0,00	0,000	0,00	36,000	0,02
GESAN YATIRIM VE TİCARET A.Ş.	20,000	0,19	0,000	0,00	13,160	0,01	33,160	0,02
COŞKUNAL GAZ NAKLİYAT İNŞAAT SANAYİ TİCARET A.Ş.	0,000	0,00	0,000	0,00	31,640	0,02	31,640	0,02
AKGAZ TİCARET VE SANAYİ A.Ş.	0,000	0,00	0,000	0,00	25,000	0,01	25,000	0,01
ADAGAZ LPG AKARYAKIT VE MADENİ YAĞLAR DEPOLAMA PAZARLAMA SANAYİ VE TİCARET A.Ş.	0,000	0,00	0,000	0,00	16,580	0,01	16,580	0,01
TP PETROL DAĞITIM A.Ş.	0,000	0,00	0,000	0,00	5,400	0,00	5,400	0,00
GAZPA AKARYAKIT ÜRÜNLERİ PAZARLAMA SANAYİ VE TİCARET LTD. ŞTİ.	0,000	0,00	0,000	0,00	0,000	0,00	0,000	0,00
GÜNEYGAZ LPG SANAYİ VE TİCARET A.Ş.	0,000	0,00	0,000	0,00	0,000	0,00	0,000	0,00
LİKİTGAZ DAĞITIM VE ENDÜSTRİ A.Ş.	0,000	0,00	0,000	0,00	0,000	0,00	0,000	0,00
TOPLAM	10.419,389	100	1.862,405	100	173.150,817	100	185.432,611	100

Tablo 3.2: Ocak-Mayıs 2018 Dönemleri Dağıtıcılar Arası Toptan LPG Satışları

Satış Yapan Lisans Sahibinin Unvanı	Tüplü		Dökme		Otogaz		Toplam	
	Satış (ton)	Pay (%)	Satış (ton)	Pay (%)	Satış (ton)	Pay (%)	Satış (ton)	Pay (%)
YURTPET AKARYAKIT LPG DAĞITIM PAZARLAMA SANAYİ VE TİCARET LTD. ŞTİ.	4.028,581	14,24	0,000	0,00	151.775,878	15,74	155.804,459	15,46
AYGAZ A.Ş.	9.177,431	32,45	1.913,659	12,15	121.353,439	12,59	132.444,529	13,14
MİLANGAZ LPG DAĞITIM TİCARET VE SANAYİ A.Ş.	0,000	0,00	1.100,639	6,99	128.708,934	13,35	129.809,573	12,88
PETROL OFİSİ A.Ş.	0,000	0,00	0,000	0,00	83.835,078	8,70	83.835,078	8,32
DOLUGAZ DEPOLAMA LPG PETROL ÜRÜNLERİ SANAYİ VE TİCARET LTD. ŞTİ.	0,000	0,00	0,000	0,00	76.925,498	7,98	76.925,498	7,63
AVGAZ LPG DOLUM TEVZİ PETROL İNŞAAT NAKLİYAT LİMİTET ŞİRKETİ	125,960	0,45	242,880	1,54	58.698,133	6,09	59.066,973	5,86
PET GAZ A.Ş.	2.914,840	10,31	0,000	0,00	47.536,700	4,93	50.451,540	5,00
CANGAZ LPG DAĞITIM PAZARLAMA SANAYİ VE TİCARET LTD. ŞTİ.	1.471,646	5,20	0,000	0,00	47.300,169	4,91	48.771,815	4,84
İPRAGAZ A.Ş.	5.095,808	18,02	2.605,220	16,55	38.569,833	4,00	46.270,861	4,59
İSTANBUL LİKİT GAZ ENERJİ VE PETROL A.Ş.	125,960	0,45	0,000	0,00	40.181,436	4,17	40.307,396	4,00
YURTGAZ LPG DAĞITIM ÜRÜNLERİ PAZARLAMA SANAYİ VE TİCARET A.Ş.	506,929	1,79	0,000	0,00	38.914,669	4,04	39.421,598	3,91
AYTEMİZ AKARYAKIT DAĞITIM A.Ş.	0,000	0,00	0,000	0,00	22.411,330	2,32	22.411,330	2,22

Satış Yapan Lisans Sahibinin Unvanı	Tüplü		Dökme		Otogaz		Toplam	
	Satış (ton)	Pay (%)	Satış (ton)	Pay (%)	Satış (ton)	Pay (%)	Satış (ton)	Pay (%)
MİRGAZ LPG DOLUM DAĞITIM TAŞIMACILIK SANAYİ VE TİCARET A.Ş.	125,960	0,45	311,430	1,98	16.266,858	1,69	16.704,248	1,66
EKSENGAZ LPG DAĞITIM TAŞIMACILIK SANAYİ VE TİCARET A.Ş.	125,960	0,45	327,430	2,08	15.419,419	1,60	15.872,809	1,57
HABAŞ PETROL ÜRÜNLERİ SANAYİ VE TİCARET A.Ş.	11,385	0,04	0,000	0,00	14.914,066	1,55	14.925,451	1,48
AYDINGAZ AKARYAKIT VE LPG DAĞITIM PAZARLAMA SANAYİ TİCARET A.Ş.	879,940	3,11	0,000	0,00	11.229,130	1,16	12.109,070	1,20
AKPET GAZ A.Ş.	1.022,180	3,61	0,000	0,00	9.617,080	1,00	10.639,260	1,06
GÜVENAL GAZ SANAYİ VE TİCARET A.Ş.	0,000	0,00	0,000	0,00	7.406,039	0,77	7.406,039	0,73
ARGAZ LPG DOLUM TEVZİİ İNŞAAT SANAYİ VE TİCARET A.Ş.	362,444	1,28	553,905	3,52	6.359,230	0,66	7.275,579	0,72
GÜNEŞ GAZ ULUSLARARASI NAKLİYAT TİCARET VE SANAYİ A.Ş.	0,000	0,00	6.704,000	42,58	72,996	0,01	6.776,996	0,67
BP PETROLLERİ A.Ş.	0,000	0,00	0,000	0,00	4.458,120	0,46	4.458,120	0,44
SHELL & TURCAS PETROL A.Ş.	0,000	0,00	0,000	0,00	4.185,000	0,43	4.185,000	0,42
GASRALL LPG PETROL A.Ş.	0,000	0,00	0,000	0,00	3.864,160	0,40	3.864,160	0,38
SORGUN AS- GAZ TÜP DOLUM SANAYİ VE TİCARET A.Ş.	125,960	0,45	327,430	2,08	2.384,938	0,25	2.838,328	0,28
KADOOĞLU PETROLCÜLÜK TAŞIMACILIK TİCARET SANAYİ İTHALAT VE İHRACAT A.Ş.	0,000	0,00	0,000	0,00	2.305,190	0,24	2.305,190	0,23

Satış Yapan Lisans Sahibinin Unvanı	Tüplü		Dökme		Otogaz		Toplam	
	Satış (ton)	Pay (%)	Satış (ton)	Pay (%)	Satış (ton)	Pay (%)	Satış (ton)	Pay (%)
AKÇAGAZ PETROL ÜRÜNLERİ SANAYİ VE TİCARET A.Ş.	0,000	0,00	166,460	1,06	1.518,802	0,16	1.685,262	0,17
KALEGAZ PETROL ÜRÜNLERİ TİCARET VE SANAYİ A.Ş.	1.066,500	3,77	0,000	0,00	320,054	0,03	1.386,554	0,14
GAZPA AKARYAKIT ÜRÜNLERİ PAZARLAMA SANAYİ VE TİCARET LTD. ŞTİ.	0,000	0,00	0,000	0,00	1.355,095	0,14	1.355,095	0,13
ORALGAZ SANAYİ VE TİCARET A.Ş.	0,000	0,00	0,000	0,00	1.000,000	0,10	1.000,000	0,10
SURGAZ AKARYAKIT NAKLİYE SANAYİ VE TİCARET LTD. ŞTİ.	0,000	0,00	582,960	3,70	372,950	0,04	955,910	0,09
AVGAZ ENERJİ A.Ş.	0,000	0,00	0,000	0,00	875,180	0,09	875,180	0,09
NORM GAZ PETROL ÜRÜNLERİ SANAYİ TİCARET A.Ş. ÇORUM	0,000	0,00	662,470	4,21	170,000	0,02	832,470	0,08
GESAN YATIRIM VE TİCARET A.Ş.	112,744	0,40	0,000	0,00	632,105	0,07	744,849	0,07
TURKUAZ PETROL ÜRÜNLERİ A.Ş.	0,000	0,00	0,000	0,00	541,041	0,06	541,041	0,05
EUROGAZ GAZ DAĞITIM A.Ş.	0,000	0,00	0,000	0,00	501,070	0,05	501,070	0,05
TRABZONGAZ LPG SANAYİ NAKLİYAT VE TİCARET A.Ş.	0,000	0,00	105,740	0,67	300,000	0,03	405,740	0,04
TP PETROL DAĞITIM A.Ş.	18,380	0,06	0,000	0,00	367,800	0,04	386,180	0,04
AKGAZ TİCARET VE SANAYİ A.Ş.	180,780	0,64	51,720	0,33	114,520	0,01	347,020	0,03
ERGAZ SANAYİ VE TİCARET A.Ş.	313,640	1,11	0,000	0,00	0,000	0,00	313,640	0,03

Satış Yapan Lisans Sahibinin Unvanı	Tüplü		Dökme		Otogaz		Toplam	
	Satış (ton)	Pay (%)	Satış (ton)	Pay (%)	Satış (ton)	Pay (%)	Satış (ton)	Pay (%)
İSTANBUL LPG SANAYİ VE TİCARET A.Ş.	0,000	0,00	0,000	0,00	296,360	0,03	296,360	0,03
TOTAL OIL TÜRKİYE A.Ş.	0,000	0,00	0,000	0,00	204,719	0,02	204,719	0,02
YILDIRIM PETROL TİCARET VE NAKLİYAT A.Ş.	185,740	0,66	0,000	0,00	0,000	0,00	185,740	0,02
MİLLİGAZ AKARYAKIT LPG DAĞITIM TAŞIMACILIK SANAYİ VE TİCARET A.Ş.	0,000	0,00	0,000	0,00	182,880	0,02	182,880	0,02
ANTGAZ LİKİT PETROL GAZI SAN. VE TİC. LTD. ŞTİ.	3,000	0,01	50,000	0,32	101,630	0,01	154,630	0,02
ŞARKGAZ VE MADENİ YAĞLAR A.Ş.	149,000	0,53	0,000	0,00	0,000	0,00	149,000	0,01
ADAGAZ LPG AKARYAKIT VE MADENİ YAĞLAR DEPOLAMA PAZARLAMA SANAYİ VE TİCARET A.Ş.	0,000	0,00	0,000	0,00	128,560	0,01	128,560	0,01
GASCOME PETROL DAĞITIM SAN. VE TİC. A.Ş.	0,000	0,00	0,000	0,00	113,705	0,01	113,705	0,01
KALELİ BEST GAZ İNŞAAT NAKLİYE SANAYİ VE TİCARET LTD. ŞTİ.	0,000	0,00	0,000	0,00	105,320	0,01	105,320	0,01
COŞKUNAL GAZ NAKLİYAT İNŞAAT SANAYİ TİCARET A.Ş.	47,580	0,17	0,000	0,00	47,560	0,00	95,140	0,01
GÜNEYGAZ LPG SANAYİ VE TİCARET A.Ş.	0,000	0,00	0,000	0,00	59,640	0,01	59,640	0,01

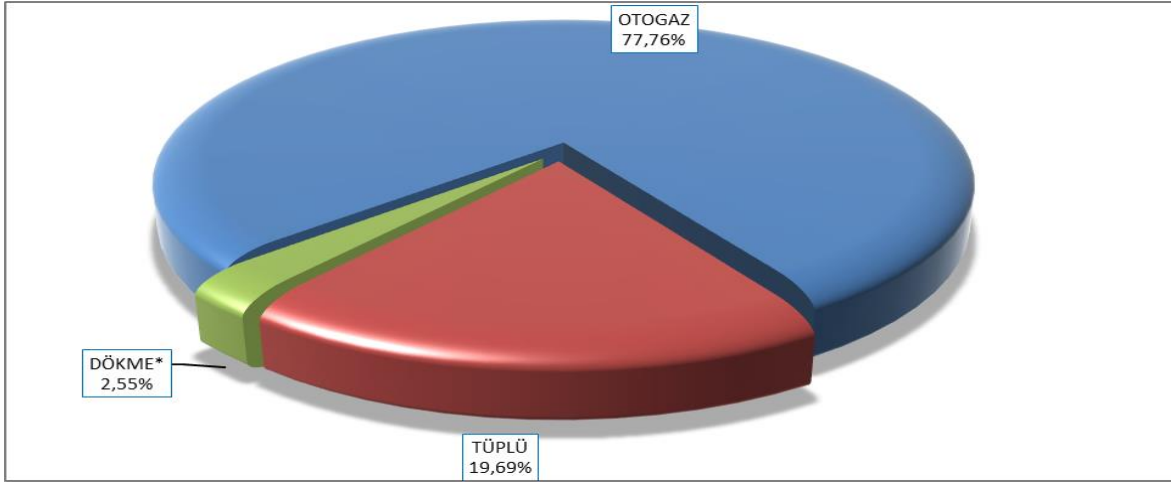
Satış Yapan Lisans Sahibinin Unvanı	Tüplü		Dökme		Otogaz		Toplam	
	Satış (ton)	Pay (%)	Satış (ton)	Pay (%)	Satış (ton)	Pay (%)	Satış (ton)	Pay (%)
HİSARGAZ AKARYAKIT NAKLİYE SANAYİ İNŞAAT TİCARET TURİZM İTHALAT İHRACAT LTD. ŞTİ.	55,640	0,20	0,000	0,00	0,000	0,00	55,640	0,01
BİRGAZ PETROL ÜRÜN. İNŞ.NAK.SAN. ve TİC. LTD. ŞTİ.	46,920	0,17	0,000	0,00	0,000	0,00	46,920	0,00
LİKİTGAZ DAĞITIM VE ENDÜSTRİ A.Ş.	0,000	0,00	40,200	0,26	0,000	0,00	40,200	0,00
ECOGAZ LPG DAĞITIM A.Ş.	0,000	0,00	0,000	0,00	39,667	0,00	39,667	0,00
MRMAY PETROL VE PETROL ÜRÜLERİ LPG DAĞITIM TAŞIMACILIK GIDA SANAYİ VE TİCARET A.Ş.	0,000	0,00	0,000	0,00	5,260	0,00	5,260	0,00
TOPLAM	28.280,908	100	15.746,143	100	964.047,241	100	1.008.074,292	100

3.2. Ürün Türüne Göre LPG Satışları

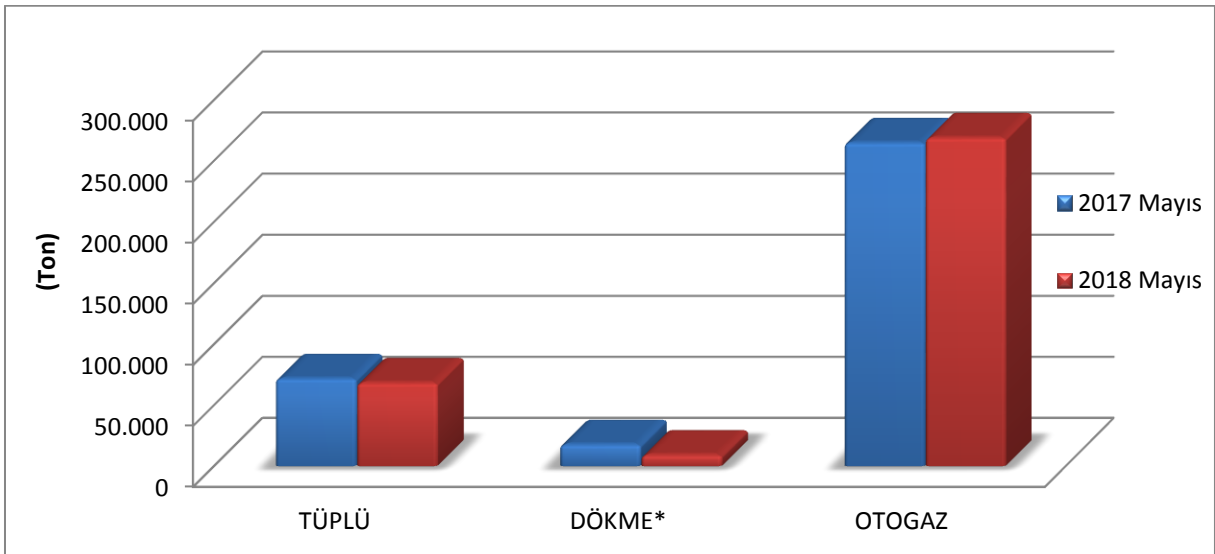
Tablo 3.3: Ürün Türüne Göre LPG Satışlarının Dönemler Arası Karşılaştırması

Ürün Türü	2017 Mayıs		2018 Mayıs		Değişim (%)
	Satış (ton)	Pay (%)	Satış (ton)	Pay (%)	
TÜPLÜ	71.501,347	20,22	68.015,558	19,69	-4,88
DÖKME*	17.434,393	4,93	8.798,760	2,55	-49,53
OTOGAZ	264.628,910	74,85	268.650,741	77,76	1,52
Genel Toplam	353.564,650	100	345.465,059	100	-2,29

*Standardize LPG dahil toplam satış



Şekil 3.1: Mayıs 2018 Döneminde LPG Satışlarının Ürün Türüne Göre Dağılımı



Şekil 3.2: Mayıs 2017 – Mayıs 2018 Dönemlerinde Ürün Türüne Göre LPG Satışları

Tablo 3.4: Ürün Türüne Göre LPG Satışlarının Ocak-Mayıs 2017 ve Ocak-Mayıs 2018 Dönemleri arası Karşılaştırması

Ürün Türü	Ocak - Mayıs 2017		Ocak - Mayıs 2018		Değişim (%)
	Satış (ton)	Pay (%)	Satış (ton)	Pay (%)	
TÜPLÜ	321.874,882	20,62	307.795,950	19,01	-4,37
DÖKME*	73.195,502	4,69	50.918,424	3,15	-30,44
OTOGAZ	1.165.871,765	74,69	1.260.045,490	77,84	8,08
Genel Toplam	1.560.942,150	100	1.618.759,864	100	3,70

*Standardize LPG dâhil toplam satış

3.3. Dağıtıcılara Göre LPG satışları

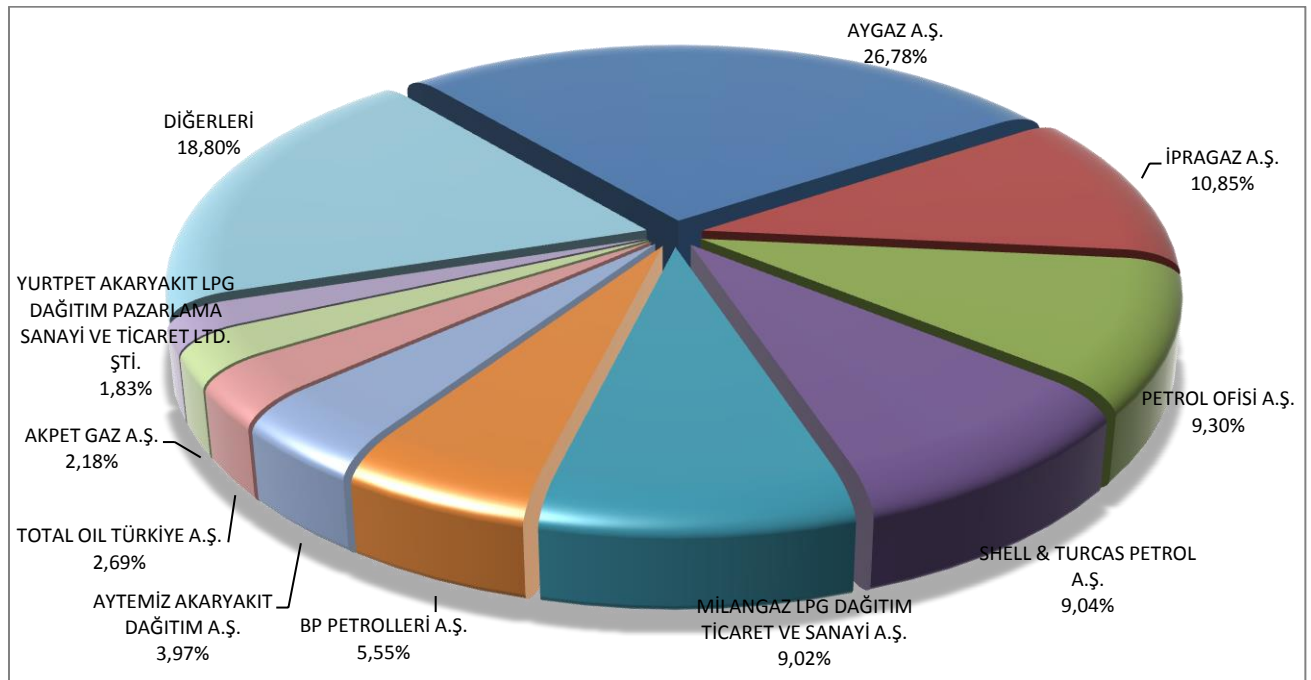
Tablo 3.5: Mayıs 2018 Döneminde LPG Satışlarının Dağıtıcılara ve Ürün Türüne Göre Dağılımı

Lisans Sahibinin Unvanı	Tüplü		Dökme		Otogaz		Toplam	
	Satış (ton)	Pay (%)	Satış (ton)	Pay (%)	Satış (ton)	Pay (%)	Satış (ton)	Pay (%)
AYGAZ A.Ş.	28.740,219	42,26	3.859,445	43,86	59.929,373	22,31	92.529,037	26,78
İPRAGAZ A.Ş.	19.987,854	29,39	3.897,266	44,29	13.588,881	5,06	37.474,001	10,85
PETROL OFİSİ A.Ş.	4,897	0,01	0,000	0,00	32.115,643	11,95	32.120,540	9,30
SHELL & TURCAS PETROL A.Ş.	1,996	0,00	2,500	0,03	31.209,954	11,62	31.214,450	9,04
MİLANGAZ LPG DAĞITIM TİCARET VE SANAYİ A.Ş.	11.933,892	17,55	169,991	1,93	19.064,237	7,10	31.168,120	9,02
BP PETROLLERİ A.Ş.	0,000	0,00	0,000	0,00	19.164,823	7,13	19.164,823	5,55
AYTEMİZ AKARYAKIT DAĞITIM A.Ş.	12,381	0,02	0,000	0,00	13.714,133	5,10	13.726,514	3,97
TOTAL OIL TÜRKİYE A.Ş.	5,042	0,01	83,214	0,95	9.212,813	3,43	9.301,069	2,69
AKPET GAZ A.Ş.	0,000	0,00	4,000	0,05	7.511,943	2,80	7.515,943	2,18
YURTPET AKARYAKIT LPG DAĞITIM PAZARLAMA SANAYİ VE TİCARET LTD. ŞTİ.	0,000	0,00	52,564	0,60	6.254,161	2,33	6.306,725	1,83
GÜVENAL GAZ SANAYİ VE TİCARET A.Ş.	27,054	0,04	0,665	0,01	6.163,425	2,29	6.191,144	1,79
YILDIRIM PETROL TİCARET VE NAKLİYAT A.Ş.	21,246	0,03	0,000	0,00	4.623,503	1,72	4.644,749	1,34
TP PETROL DAĞITIM A.Ş.	0,000	0,00	0,000	0,00	4.399,752	1,64	4.399,752	1,27
GESAN YATIRIM VE TİCARET A.Ş.	560,520	0,82	2,900	0,03	3.626,884	1,35	4.190,304	1,21
KADOOĞLU PETROLÇÜLÜK TAŞIMACILIK TİCARET SANAYİ İTHALAT VE İHRACAT A.Ş.	0,000	0,00	0,000	0,00	3.616,016	1,35	3.616,016	1,05
HABAŞ PETROL ÜRÜNLERİ SANAYİ VE TİCARET A.Ş.	1.237,130	1,82	8,470	0,10	1.528,900	0,57	2.774,500	0,80
YÜCEL GAZ SANAYİ VE TİCARET A.Ş.	269,110	0,40	15,550	0,18	2.327,750	0,87	2.612,410	0,76
ERGAZ SANAYİ VE TİCARET A.Ş.	2.321,284	3,41	31,990	0,36	222,899	0,08	2.576,173	0,75
ERAGAZ PETROL ÜRÜNLERİ SANAYİ VE TİCARET A.Ş.	0,000	0,00	13,350	0,15	2.553,796	0,95	2.567,146	0,74
ORALGAZ SANAYİ VE TİCARET A.Ş.	19,805	0,03	0,000	0,00	2.051,140	0,76	2.070,945	0,60
MARGAZ LPG DOLUM TEVZİİ TİCARET VE SANAYİ A.Ş.	373,881	0,55	26,739	0,30	1.518,161	0,57	1.918,781	0,56
HÜRGAZ TİCARET VE SANAYİ A.Ş.	53,730	0,08	2,210	0,03	1.702,851	0,63	1.758,791	0,51
KALELİ BEST GAZ İNŞAAT NAKLİYE SANAYİ VE TİCARET LTD. ŞTİ.	0,000	0,00	0,000	0,00	1.738,174	0,65	1.738,174	0,50
NORM GAZ PETROL ÜRÜNLERİ SANAYİ TİCARET A.Ş. ÇORUM	0,000	0,00	0,000	0,00	1.703,888	0,63	1.703,888	0,49

Lisans Sahibinin Unvanı	Tüplü		Dökme		Otogaz		Toplam	
	Satış (ton)	Pay (%)	Satış (ton)	Pay (%)	Satış (ton)	Pay (%)	Satış (ton)	Pay (%)
GAZPA AKARYAKIT ÜRÜNLERİ PAZARLAMA SANAYİ VE TİCARET LTD. ŞTİ.	66,489	0,10	4,160	0,05	1.475,985	0,55	1.546,634	0,45
KOÇGAZ DOLUM TESİSLERİ VE PETROL ÜRÜNLERİ, NAKLİYAT, OTOMOTİV, İNŞAAT, GIDA, İTHALAT, İHRACAK SANAYİ VE TİCARET LTD. ŞTİ.	0,000	0,00	0,000	0,00	1.516,582	0,56	1.516,582	0,44
KONGAZ PETROL ÜRÜNLERİ PAZARLAMA SANAYİ VE TİCARET A.Ş.	678,104	1,00	18,066	0,21	485,426	0,18	1.181,596	0,34
ANADOLUGAZ TİCARET VE SANAYİ A.Ş.	112,640	0,17	101,460	1,15	955,030	0,36	1.169,130	0,34
AKGAZ TİCARET VE SANAYİ A.Ş.	28,194	0,04	1,220	0,01	1.066,440	0,40	1.095,854	0,32
HAS-GAZ LPG DAĞITIM VE METAL SANAYİ TİCARET A.Ş.	119,224	0,18	32,846	0,37	804,730	0,30	956,800	0,28
MRMAY PETROL VE PETROL ÜRÜNLERİ LPG DAĞITIM TAŞIMACILIK GIDA SANAYİ VE TİCARET A.Ş.	0,880	0,00	0,000	0,00	940,186	0,35	941,066	0,27
ENERJİ GAZ A.Ş.	0,000	0,00	0,000	0,00	825,116	0,31	825,116	0,24
ARGAZ LPG DOLUM TEVZİİ İNŞAAT SANAYİ VE TİCARET A.Ş.	81,624	0,12	67,070	0,76	643,490	0,24	792,184	0,23
MAVİGÖL GAZ OTM.TEKSİNS.İLT.TUR.GID.EĞ SANAYİ TİCARET A.Ş.	0,880	0,00	10,650	0,12	778,520	0,29	790,050	0,23
YENİ ULAŞLI GAZ LPG DOLUM DEPOLAMA OTOGAZ DAĞITIM PAZARLAMA NAKLİYE İMALAT İTHALAT İHRACAT SANAYİ VE TİCARET LTD. ŞTİ.	0,000	0,00	0,000	0,00	766,550	0,29	766,550	0,22
TERMOPET AKARYAKIT NAKLİYAT VE TİCARET LTD. ŞTİ.	0,000	0,00	0,000	0,00	751,087	0,28	751,087	0,22
OFİSGAZ LPG PETROL TAŞIMACILIK İNŞAAT İTHALAT İHRACAT SANAYİ TİCARET A.Ş.	0,000	0,00	56,935	0,65	540,270	0,20	597,205	0,17
EROL GAZ İNŞAAT NAKLİYE GIDA VE PETROL ÜRÜNLERİ OTOMOTİV SANAYİ VE TİCARET A.Ş.	0,000	0,00	22,370	0,25	499,750	0,19	522,120	0,15
EUROPETGAZ LPG DAĞITIM TAŞIMACILIK SANAYİ VE TİCARET A.Ş.	0,000	0,00	0,000	0,00	495,207	0,18	495,207	0,14
GÜNEYGAZ LPG SANAYİ VE TİCARET A.Ş.	22,808	0,03	0,000	0,00	469,190	0,17	491,998	0,14
ŞARKGAZ VE MADENİ YAĞLAR A.Ş.	66,898	0,10	9,340	0,11	406,050	0,15	482,288	0,14

Lisans Sahibinin Unvanı	Tüplü		Dökme		Otogaz		Toplam	
	Satış (ton)	Pay (%)	Satış (ton)	Pay (%)	Satış (ton)	Pay (%)	Satış (ton)	Pay (%)
ATA LİKİT PETROL GAZI VE PETROL ÜRÜNLERİ SANAYİ TİCARET LTD. ŞTİ.	49,412	0,07	15,244	0,17	382,190	0,14	446,846	0,13
ANTGAZ LİKİT PETROL GAZI SANAYİ VE TİCARET LTD. ŞTİ.	177,062	0,26	29,365	0,33	220,820	0,08	427,247	0,12
PAMUKKALE GAZ LPG DAĞITIM VE TAŞIMACILIK BETON MADEN PETROL KİMYA SANAYİ VE TİCARET LTD. ŞTİ.	120,120	0,18	0,000	0,00	300,280	0,11	420,400	0,12
BİRGAZ PETROL ÜRÜNLERİ İNŞ.NAK.SANAYİ ve TİCARET LTD. ŞTİ.	0,000	0,00	0,000	0,00	415,265	0,15	415,265	0,12
ÇELEBİ GAZ DOLUM ÜNİTESİ PETROL ÜRÜNLERİ NAKLİYE MOTORLU TAŞIT VE OTO GAZ MONTAJ OTO PARÇA SANAYİ VE TİCARET A.Ş.	5,046	0,01	2,020	0,02	401,410	0,15	408,476	0,12
NARGAZ LPG DOLUM TEVZİİ İNŞAAT SAN. VE TİC. A.Ş.	7,409	0,01	12,140	0,14	375,840	0,14	395,389	0,11
TRABZONGAZ LPG SANAYİ NAKLİYAT VE TİCARET A.Ş.	131,008	0,19	33,080	0,38	219,390	0,08	383,478	0,11
ECOGAZ LPG DAĞITIM A.Ş.	0,000	0,00	0,000	0,00	376,004	0,14	376,004	0,11
ULUSGAZ PETROL VE PETROL ÜRÜNLERİ NAKLİYE SANAYİ VE TİCARET LTD. ŞTİ.	0,000	0,00	0,000	0,00	337,935	0,13	337,935	0,10
KALEGAZ PETROL ÜRÜNLERİ TİCARET VE SANAYİ A.Ş.	0,972	0,00	0,000	0,00	335,800	0,12	336,772	0,10
ALGAZ AKARYAKIT LPG DAĞITIM VE NAKLİYE TİCARET LTD. ŞTİ.	0,000	0,00	0,000	0,00	279,840	0,10	279,840	0,08
STAR SIVILAŞTIRILMIŞ GAZLAR DAĞITIM VE PAZARLAMA A.Ş.	0,000	0,00	0,000	0,00	233,865	0,09	233,865	0,07
COŞKUNAL GAZ NAKLİYAT İNŞAAT SANAYİ TİCARET A.Ş.	0,000	0,00	0,000	0,00	231,440	0,09	231,440	0,07
AKÇAĞAZ PETROL ÜRÜNLERİ SANAYİ VE TİCARET A.Ş.	228,297	0,34	1,380	0,02	0,000	0,00	229,677	0,07
ADAGAZ LPG AKARYAKIT VE MADENİ YAĞLAR DEPOLAMA PAZ. SAN. VE TİC. A.Ş.	76,545	0,11	0,000	0,00	143,080	0,05	219,625	0,06
AVGAZ LPG DOLUM TEVZİ PETROL İNŞAAT NAKLİYAT LİMİTET ŞİRKETİ	0,000	0,00	0,000	0,00	201,080	0,07	201,080	0,06
EUROGAZ GAZ DAĞITIM A.Ş.	0,000	0,00	45,140	0,51	127,603	0,05	172,743	0,05
ŞANGAZ LPG AKARYAKIT ÜRÜNLERİ TARIM GIDA İNŞAAT SAN. VE TİC. A.Ş.	0,000	0,00	0,000	0,00	169,575	0,06	169,575	0,05
HİSARGAZ AKARYAKIT NAKLİYE SANAYİ İNŞAAT TİCARET TURİZM İTHALAT İHRACAT LTD. ŞTİ.	0,000	0,00	100,460	1,14	65,540	0,02	166,000	0,05
GÜNEŞ GAZ ULUSLARARASI NAKLİYAT TİCARET VE SANAYİ A.Ş.	100,351	0,15	64,960	0,74	0,000	0,00	165,311	0,05
SURGAZ AKARYAKIT NAKLİYE SANAYİ VE TİCARET LTD. ŞTİ.	0,000	0,00	0,000	0,00	156,960	0,06	156,960	0,05

Lisans Sahibinin Unvanı	Tüplü		Dökme		Otogaz		Toplam	
	Satış (ton)	Pay (%)	Satış (ton)	Pay (%)	Satış (ton)	Pay (%)	Satış (ton)	Pay (%)
PARK GAZ SANAYİ VE TİCARET LTD. ŞTİ.	0,000	0,00	0,000	0,00	140,490	0,05	140,490	0,04
ŞİRİNGAZ PETROL ÜRÜNLERİ VE TÜP İMALAT SANAYİ TİCARET A.Ş.	9,660	0,01	0,000	0,00	129,390	0,05	139,050	0,04
SORGUN AŞ-GAZ TÜP DOLUM SAN. VE TİC. A.Ş.	0,000	0,00	0,000	0,00	128,400	0,05	128,400	0,04
YAMAN GAZ TİC. VE SAN A.Ş.	0,000	0,00	0,000	0,00	121,620	0,05	121,620	0,04
PEGAGAZ A.Ş.	104,140	0,15	0,000	0,00	0,000	0,00	104,140	0,03
EKSON GRUP PETROLÇÜLÜK SANAYİ VE TİCARET A.Ş.	0,000	0,00	0,000	0,00	99,024	0,04	99,024	0,03
TORSAN ORMAN SANAYİ VE TİCARET LTD. ŞTİ.	85,656	0,13	0,000	0,00	9,140	0,00	94,796	0,03
LİKİTGAZ DAĞITIM VE ENDÜSTRİ A.Ş.	78,010	0,11	0,000	0,00	0,000	0,00	78,010	0,02
ASGAZ ANADOLU SİNAİGAZLAR A.Ş.	57,637	0,08	0,000	0,00	19,159	0,01	76,796	0,02
SELÇUK GAZ VE PRES DÖKÜM SANAYİ VE TİCARET A.Ş.	36,343	0,05	0,000	0,00	0,000	0,00	36,343	0,01
EGAZ LPG DAĞITIM PETROL SANAYİ VE TİCARET A.Ş.	0,000	0,00	0,000	0,00	26,360	0,01	26,360	0,01
TURKUAZ PETROL ÜRÜN. A.Ş.	0,000	0,00	0,000	0,00	23,870	0,01	23,870	0,01
GASCOME PETROL DAĞITIM SAN. VE TİC. A.Ş.	0,000	0,00	0,000	0,00	15,527	0,01	15,527	0,00
MİLLİGAZ AKARYAKIT LPG DAĞITIM TAŞIMACILIK SANAYİ VE TİCARET A.Ş.	0,000	0,00	0,000	0,00	1,135	0,00	1,135	0,00
PET GAZ A.Ş.	0,108	0,00	0,000	0,00	0,000	0,00	0,108	0,00
TOPLAM	68.015,558	100	8.798,760	100	268.650,741	100	345.465,059	100



Şekil 3.3: Mayıs 2018 Döneminde LPG Satışlarının Dağıtıcılara Göre Dağılımı

Tablo 3.6: Ocak-Mayıs 2018 Dönemleri Arası LPG Satışlarının Dağıtıcılara ve Ürün Türüne Göre Dağılımı

Lisans Sahibinin Unvanı	Tüplü		Dökme		Otogaz		Toplam	
	Satış (ton)	Pay (%)	Satış (ton)	Pay (%)	Satış (ton)	Pay (%)	Satış (ton)	Pay (%)
AYGAZ A.Ş.	128.089,022	41,61	21.459,571	42,15	286.074,679	22,70	435.623,272	26,91
İPRAGAZ A.Ş.	91.442,267	29,71	19.199,234	37,71	61.673,721	4,89	172.315,222	10,64
PETROL OFİSİ A.Ş.	12,266	0,00	0,000	0,00	156.057,565	12,39	156.069,831	9,64
SHELL & TURCAS PETROL A.Ş.	9,876	0,00	2,500	0,00	146.367,193	11,62	146.379,569	9,04
MİLANGAZ LPG DAĞITIM TİCARET VE SANAYİ A.Ş.	51.997,285	16,89	1.139,688	2,24	85.734,371	6,80	138.871,344	8,58
BP PETROLLERİ A.Ş.	7,320	0,00	0,000	0,00	90.996,488	7,22	91.003,808	5,62
AYTEMİZ AKARYAKIT DAĞITIM A.Ş.	45,215	0,01	0,000	0,00	61.454,591	4,88	61.499,806	3,80
TOTAL OIL TÜRKİYE A.Ş.	13,530	0,00	425,786	0,84	43.798,687	3,48	44.238,003	2,73
AKPET GAZ A.Ş.	0,000	0,00	19,420	0,04	35.199,991	2,79	35.219,411	2,18
YURTPET AKARYAKIT LPG DAĞITIM PAZARLAMA SANAYİ VE TİCARET LTD. ŞTİ.	0,000	0,00	302,797	0,59	28.471,913	2,26	28.774,710	1,78
GÜVENAL GAZ SANAYİ VE TİCARET A.Ş.	158,629	0,05	4,650	0,01	28.340,938	2,25	28.504,217	1,76
YILDIRIM PETROL TİCARET VE NAKLİYAT A.Ş.	100,284	0,03	0,000	0,00	21.622,295	1,72	21.722,579	1,34
TP PETROL DAĞITIM A.Ş.	0,000	0,00	0,000	0,00	17.956,838	1,43	17.956,838	1,11
GESAN YATIRIM VE TİCARET A.Ş.	2.189,578	0,71	17,102	0,03	15.553,355	1,23	17.760,035	1,10
KADOOĞLU PETROLÇÜLÜK TAŞIMACILIK TİCARET SANAYİ İTHALAT VE İHRACAT A.Ş.	0,000	0,00	0,000	0,00	16.874,855	1,34	16.874,855	1,04
HABAŞ PETROL ÜRÜNLERİ SANAYİ VE TİCARET A.Ş.	5.978,045	1,94	49,010	0,10	7.295,090	0,58	13.322,145	0,82
ERAGAZ PETROL ÜRÜNLERİ SANAYİ VE TİCARET A.Ş.	0,000	0,00	47,221	0,09	12.364,712	0,98	12.411,933	0,77
YÜCEL GAZ SANAYİ VE TİCARET A.Ş.	1.451,061	0,47	139,890	0,27	10.285,370	0,82	11.876,321	0,73
ERGAZ SANAYİ VE TİCARET A.Ş.	9.674,027	3,14	420,356	0,83	1.024,612	0,08	11.118,995	0,69
ORALGAZ SANAYİ VE TİCARET A.Ş.	84,428	0,03	38,424	0,08	9.866,042	0,78	9.988,894	0,62
NORM GAZ PETROL ÜRÜNLERİ SANAYİ TİCARET A.Ş. ÇORUM	0,000	0,00	0,000	0,00	8.727,009	0,69	8.727,009	0,54
MARGAZ LPG DOLUM TEVZİİ TİCARET VE SANAYİ A.Ş.	1.661,874	0,54	311,495	0,61	6.484,313	0,51	8.457,682	0,52
HÜRGAZ TİCARET VE SANAYİ A.Ş.	212,360	0,07	11,230	0,02	7.994,231	0,63	8.217,821	0,51

Lisans Sahibinin Unvanı	Tüplü		Dökme		Otogaz		Toplam	
	Satış (ton)	Pay (%)	Satış (ton)	Pay (%)	Satış (ton)	Pay (%)	Satış (ton)	Pay (%)
KOÇGAZ DOLUM TESİSLERİ VE PETROL ÜRÜNLERİ, NAKLİYAT, OTOMOTİV, İNŞAAT, GIDA, İTHALAT, İHRACAK SANAYİ VE TİCARET LTD. ŞTİ.	0,000	0,00	1,117	0,00	7.897,024	0,63	7.898,141	0,49
MIRMA PETROL VE PETROL ÜRÜNLERİ LPG DAĞITIM TAŞIMACILIK GIDA SANAYİ VE TİCARET A.Ş.	2.323,185	0,75	3,040	0,01	5.131,996	0,41	7.458,221	0,46
KALELİ BEST GAZ İNŞAAT NAKLİYE SANAYİ VE TİCARET LTD. ŞTİ.	0,000	0,00	10,000	0,02	7.376,826	0,59	7.386,826	0,46
GAZPA AKARYAKIT ÜRÜNLERİ PAZARLAMA SANAYİ VE TİCARET LTD. ŞTİ.	617,167	0,20	8,390	0,02	5.622,595	0,45	6.248,152	0,39
ANADOLUGAZ TİCARET VE SANAYİ A.Ş.	430,650	0,14	269,205	0,53	4.626,080	0,37	5.325,935	0,33
KONGAZ PETROL ÜRÜNLERİ PAZARLAMA SANAYİ VE TİCARET A.Ş.	3.044,584	0,99	53,562	0,11	2.098,014	0,17	5.196,160	0,32
AKGAZ TİCARET VE SANAYİ A.Ş.	111,972	0,04	10,850	0,02	5.032,040	0,40	5.154,862	0,32
HAS-GAZ LPG DAĞITIM VE METAL SANAYİ TİCARET A.Ş.	548,138	0,18	344,173	0,68	4.002,230	0,32	4.894,541	0,30
MAVİGÖL GAZ OTM.TEKŞİNŞ.İLT.TUR.GID.E Ğ SANAYİ TİCARET A.Ş.	6,956	0,00	88,430	0,17	4.108,630	0,33	4.204,016	0,26
ARGAZ LPG DOLUM TEVZİİ İNŞAAT SANAYİ VE TİCARET A.Ş.	375,332	0,12	268,055	0,53	3.133,833	0,25	3.777,220	0,23
YENİ ULAŞLI GAZ LPG DOLUM DEPOLAMA OTOGAZ DAĞITIM PAZARLAMA NAKLİYE İMALAT İTHALAT İHRACAT SANAYİ VE TİCARET LTD. ŞTİ.	0,000	0,00	0,000	0,00	3.682,043	0,29	3.682,043	0,23
KALEGAZ PETROL ÜRÜNLERİ TİCARET VE SANAYİ A.Ş.	139,079	0,05	0,000	0,00	3.510,310	0,28	3.649,389	0,23
ENERJİ GAZ A.Ş.	0,000	0,00	0,000	0,00	3.557,907	0,28	3.557,907	0,22
TERMOPET AKARYAKIT NAKLİYAT VE TİCARET LTD. ŞTİ.	0,000	0,00	0,000	0,00	3.012,313	0,24	3.012,313	0,19
ÇELEBİ GAZ DOLUM ÜNİTESİ PETROL ÜRÜNLERİ NAKLİYE MOTORLU TAŞIT VE OTOGAZ MONTAJ OTO PARÇA SANAYİ VE TİCARET A.Ş.	19,264	0,01	423,010	0,83	2.124,490	0,17	2.566,764	0,16
OFİSGAZ LPG PETROL TAŞIMACILIK İNŞAAT İTHALAT İHRACAT SANAYİ TİCARET A.Ş.	0,000	0,00	270,596	0,53	2.200,565	0,17	2.471,161	0,15
ESGAZ LPG DAĞITIM SANAYİ VE TİCARET A.Ş.	0,000	0,00	2.278,320	4,47	0,000	0,00	2.278,320	0,14

Lisans Sahibinin Unvanı	Tüplü		Dökme		Otogaz		Toplam	
	Satış (ton)	Pay (%)	Satış (ton)	Pay (%)	Satış (ton)	Pay (%)	Satış (ton)	Pay (%)
GÜNEYGAZ LPG SANAYİ VE TİCARET A.Ş.	257,154	0,08	0,000	0,00	2.015,600	0,16	2.272,754	0,14
TRABZONGAZ LPG SANAYİ NAKLİYAT VE TİCARET A.Ş.	552,508	0,18	503,380	0,99	1.177,820	0,09	2.233,708	0,14
EROL GAZ İNŞAAT NAKLİYE GIDA VE PETROL ÜRÜNLERİ OTOMOTİV SANAYİ VE TİCARET A.Ş.	9,253	0,00	65,550	0,13	2.111,990	0,17	2.186,793	0,14
ATA LİKİT PETROL GAZI VE PETROL ÜRÜNLERİ SANAYİ TİCARET LTD. ŞTİ.	220,588	0,07	33,674	0,07	1.906,930	0,15	2.161,192	0,13
SURGAZ AKARYAKIT NAKLİYE SANAYİ VE TİCARET LTD. ŞTİ.	281,441	0,09	0,000	0,00	1.824,120	0,14	2.105,561	0,13
EUROPETGAZ LPG DAĞITIM TAŞIMACILIK SANAYİ VE TİCARET A.Ş.	0,000	0,00	33,260	0,07	2.068,045	0,16	2.101,305	0,13
PAMUKKALE GAZ LPG DAĞITIM VE TAŞIMACILIK BETON MADEN PETROL KİMYA SANAYİ VE TİCARET LTD. ŞTİ.	883,800	0,29	0,000	0,00	1.206,160	0,10	2.089,960	0,13
ŞARKGAZ VE MADENİ YAĞLAR A.Ş.	306,143	0,10	21,090	0,04	1.741,130	0,14	2.068,363	0,13
ANTGAZ LİKİT PETROL GAZI SANAYİ VE TİCARET LTD. ŞTİ.	811,641	0,26	145,485	0,29	1.038,120	0,08	1.995,246	0,12
ALGAZ AKARYAKIT LPG DAĞITIM VE NAKLİYE TİCARET LTD. ŞTİ.	0,000	0,00	0,000	0,00	1.929,878	0,15	1.929,878	0,12
NARGAZ LPG DOLUM TEVZİİ İNŞAAT SANAYİ VE TİCARET A.Ş.	40,557	0,01	56,760	0,11	1.749,680	0,14	1.846,997	0,11
ECOGAZ LPG DAĞITIM A.Ş.	0,000	0,00	0,000	0,00	1.728,980	0,14	1.728,980	0,11
ŞANGAZ LPG AKARYAKIT ÜRÜNLERİ TARIM GIDA İNŞAAT SANAYİ VE TİCARET A.Ş.	0,000	0,00	832,560	1,64	744,215	0,06	1.576,775	0,10
BİRGAZ PETROL ÜRÜNLERİ İNŞ.NAK.SANAYİ ve TİCARET LTD. ŞTİ.	0,000	0,00	0,000	0,00	1.342,615	0,11	1.342,615	0,08
STAR SIVILAŞTIRILMIŞ GAZLAR DAĞITIM VE PAZARLAMA A.Ş.	0,000	0,00	0,000	0,00	1.254,984	0,10	1.254,984	0,08
ADAGAZ LPG AKARYAKIT VE MADENİ YAĞLAR DEPOLAMA PAZARLAMA SANAYİ VE TİCARET A.Ş.	637,308	0,21	0,000	0,00	568,702	0,05	1.206,010	0,07
EUROGAZ GAZ DAĞITIM A.Ş.	0,000	0,00	328,144	0,64	806,661	0,06	1.134,805	0,07
TURKUAZ PETROL ÜRÜNLERİ A.Ş.	0,000	0,00	0,000	0,00	1.054,367	0,08	1.054,367	0,07
AKÇAĞAZ PETROL ÜRÜNLERİ SANAYİ VE TİCARET A.Ş.	977,571	0,32	23,940	0,05	0,000	0,00	1.001,511	0,06

Lisans Sahibinin Unvanı	Tüplü		Dökme		Otogaz		Toplam	
	Satış (ton)	Pay (%)	Satış (ton)	Pay (%)	Satış (ton)	Pay (%)	Satış (ton)	Pay (%)
HİSARGAZ AKARYAKIT NAKLİYE SANAYİ İNŞAAT TİCARET TURİZM İTHALAT İHRACAT LTD. ŞTİ.	0,000	0,00	622,480	1,22	361,440	0,03	983,920	0,06
YAMAN GAZ TİCARET VE SANAYİ A.Ş.	0,000	0,00	0,000	0,00	937,260	0,07	937,260	0,06
AVGAZ LPG DOLUM TEVZİ PETROL İNŞAAT NAKLİYAT LİMİTET ŞİRKETİ	0,000	0,00	0,000	0,00	920,790	0,07	920,790	0,06
GÜNEŞ GAZ ULUSLARARASI NAKLİYAT TİCARET VE SANAYİ A.Ş.	451,785	0,15	424,554	0,83	0,000	0,00	876,339	0,05
ULUSGAZ PETROL VE PETROL ÜRÜNLERİ NAKLİYE SANAYİ VE TİCARET LTD. ŞTİ.	0,000	0,00	210,425	0,41	620,315	0,05	830,740	0,05
ÇOŞKUNAL GAZ NAKLİYAT İNŞAAT SANAYİ TİCARET A.Ş.	0,120	0,00	0,000	0,00	779,120	0,06	779,240	0,05
SORGUN AS-GAZ TÜP DOLUM SANAYİ VE TİCARET A.Ş.	0,000	0,00	0,000	0,00	652,980	0,05	652,980	0,04
EKSON GRUP PETROLCÜLÜK SANAYİ VE TİCARET A.Ş.	0,000	0,00	0,000	0,00	537,786	0,04	537,786	0,03
PEGAGAZ A.Ş.	504,783	0,16	0,000	0,00	0,000	0,00	504,783	0,03
ŞİRİNGAZ PETROL ÜRÜNLERİ VE TÜP İMALAT SANAYİ TİCARET A.Ş.	37,022	0,01	0,000	0,00	453,960	0,04	490,982	0,03
TORSAN ORMAN SANAYİ VE TİCARET LTD. ŞTİ.	433,394	0,14	0,000	0,00	21,840	0,00	455,234	0,03
JETGAZ PETROL ÜRÜNLERİ SANAYİ VE TİC.AŞ.	0,000	0,00	0,000	0,00	435,810	0,03	435,810	0,03
LİKİTGAZ DAĞITIM VE ENDÜSTRİ A.Ş.	340,099	0,11	0,000	0,00	0,000	0,00	340,099	0,02
ASGAZ ANADOLU SİNAİGAZLAR A.Ş.	167,945	0,05	0,000	0,00	78,972	0,01	246,917	0,02
PARK GAZ SANAYİ VE TİCARET LTD. ŞTİ.	0,000	0,00	0,000	0,00	204,250	0,02	204,250	0,01
OZAN İLKGAZ LPG PETROL AKARYAKIT DAĞITIM MADEN NAKLİYE İNŞAAT TİCARET A.Ş.	0,000	0,00	0,000	0,00	186,027	0,01	186,027	0,01
GASCOM PETROL DAĞITIM SAN. VE TİC. A.Ş.	0,000	0,00	0,000	0,00	157,773	0,01	157,773	0,01
SELÇUK GAZ VE PRES DÖKÜM SAN. VE TİC. A.Ş.	139,336	0,05	0,000	0,00	0,000	0,00	139,336	0,01
MİLLİGAZ AKARYAKIT LPG DAĞITIM TAŞIMACILIK SANAYİ VE TİCARET A.Ş.	0,000	0,00	0,000	0,00	50,875	0,00	50,875	0,00
EGAZ LPG DAĞITIM PETROL SANAYİ VE TİCARET A.Ş.	0,000	0,00	0,000	0,00	40,540	0,00	40,540	0,00
PET GAZ A.Ş.	0,108	0,00	0,000	0,00	0,000	0,00	0,108	0,00
TOPLAM	307.795,950	100	50.918,424	100	1.260.045,490	100	1.618.759,864	100

Tablo 3.7: Lisans Sahiplerine Göre LPG Satışlarının Dönemler Arası Karşılaştırması

Lisans Sahibinin Unvanı	Ürün Türü	2017 Mayıs		2018 Mayıs		Değişim (%)
		Satış (ton)	Pay (%)	Satış (ton)	Pay (%)	
AYGAZ A.Ş.	Dökme	2.824,883	2,80	3.859,445	4,17	36,62
	Otogaz	68.448,008	67,86	59.929,373	64,77	-12,45
	Tüplü	29.586,617	29,33	28.740,219	31,06	-2,86
	Firma Toplamı	100.859,508	100	92.529,037	100	-8,26
İPRAGAZ A.Ş.	Dökme	3.373,013	8,86	3.897,266	10,40	15,54
	Otogaz	14.207,404	37,32	13.588,881	36,26	-4,35
	Tüplü	20.487,981	53,82	19.987,854	53,34	-2,44
	Firma Toplamı	38.068,398	100	37.474,001	100	-1,56
PETROL OFİSİ A.Ş.	Dökme	0,000	0,00	0,000	0,00	-
	Otogaz	31.046,769	100,00	32.115,643	99,98	3,44
	Tüplü	1,344	0,00	4,897	0,02	264,36
	Firma Toplamı	31.048,113	100	32.120,540	100	3,45
SHELL & TURCAS PETROL A.Ş.	Dökme	0,000	0,00	2,500	0,01	-
	Otogaz	30.298,204	99,99	31.209,954	99,99	3,01
	Tüplü	1,680	0,01	1,996	0,01	18,81
	Firma Toplamı	30.299,884	100	31.214,450	100	3,02
MİLANGAZ LPG DAĞITIM TİCARET VE SANAYİ A.Ş.	Dökme	120,679	0,39	169,991	0,55	40,86
	Otogaz	18.770,450	60,92	19.064,237	61,17	1,57
	Tüplü	11.921,716	38,69	11.933,892	38,29	0,10
	Firma Toplamı	30.812,845	100	31.168,120	100	1,15
BP PETROLLERİ A.Ş.	Dökme	0,000	0,00	0,000	0,00	-
	Otogaz	18.991,854	99,99	19.164,823	100,00	0,91
	Tüplü	2,040	0,01	0,000	0,00	-100,00
	Firma Toplamı	18.993,894	100	19.164,823	100	0,90
AYTEMİZ AKARYAKIT DAĞITIM A.Ş.	Dökme	0,000	0,00	0,000	0,00	-
	Otogaz	12.167,654	99,94	13.714,133	99,91	12,71
	Tüplü	7,738	0,06	12,381	0,09	60,00
	Firma Toplamı	12.175,392	100	13.726,514	100	12,74
TOTAL OIL TÜRKİYE A.Ş.	Dökme	93,922	1,04	83,214	0,89	-11,40
	Otogaz	8.971,310	98,91	9.212,813	99,05	2,69
	Tüplü	4,860	0,05	5,042	0,05	3,74
	Firma Toplamı	9.070,092	100	9.301,069	100	2,55
AKPET GAZ A.Ş.	Dökme	7,260	0,09	4,000	0,05	-44,90
	Otogaz	7.845,187	99,82	7.511,943	99,95	-4,25
	Tüplü	6,966	0,09	0,000	0,00	-100,00

Lisans Sahibinin Unvanı	Ürün Türü	2017 Mayıs		2018 Mayıs		Değişim (%)
		Satış (ton)	Pay (%)	Satış (ton)	Pay (%)	
	Firma Toplamı	7.859,413	100	7.515,943	100	-4,37
YURTPET AKARYAKIT LPG DAĞITIM PAZARLAMA SANAYİ VE TİCARET LTD. ŞTİ.	Dökme	83,341	1,50	52,564	0,83	-36,93
	Otogaz	5.471,308	98,50	6.254,161	99,17	14,31
	Tüplü	0,000	0,00	0,000	0,00	-
	Firma Toplamı	5.554,649	100	6.306,725	100	13,54
GÜVENAL GAZ SANAYİ VE TİCARET A.Ş.	Dökme	45,847	0,68	0,665	0,01	-98,55
	Otogaz	6.690,275	98,70	6.163,425	99,55	-7,87
	Tüplü	42,056	0,62	27,054	0,44	-35,67
	Firma Toplamı	6.778,178	100	6.191,144	100	-8,66
YILDIRIM PETROL TİCARET VE NAKLİYAT A.Ş.	Dökme	0,000	0,00	0,000	0,00	-
	Otogaz	4.996,548	99,45	4.623,503	99,54	-7,47
	Tüplü	27,640	0,55	21,246	0,46	-23,13
	Firma Toplamı	5.024,188	100	4.644,749	100	-7,55
TP PETROL DAĞITIM A.Ş.	Dökme	0,000	0,00	0,000	0,00	-
	Otogaz	2.693,261	100,00	4.399,752	100,00	63,36
	Tüplü	0,000	0,00	0,000	0,00	-
	Firma Toplamı	2.693,261	100	4.399,752	100	63,36
GESAN YATIRIM VE TİCARET A.Ş.	Dökme	0,880	0,03	2,900	0,07	229,55
	Otogaz	2.626,305	84,31	3.626,884	86,55	38,10
	Tüplü	488,005	15,67	560,520	13,38	14,86
	Firma Toplamı	3.115,190	100	4.190,304	100	34,51
KADOOĞLU PETROLÇÜLÜK TAŞIMACILIK TİCARET SANAYİ İTHALAT VE İHRACAT A.Ş.	Dökme	0,000	0,00	0,000	0,00	-
	Otogaz	1.734,008	100,00	3.616,016	100,00	108,54
	Tüplü	0,000	0,00	0,000	0,00	-
	Firma Toplamı	1.734,008	100	3.616,016	100	108,54
HABAŞ PETROL ÜRÜNLERİ SANAYİ VE TİCARET A.Ş.	Dökme	7,160	0,25	8,470	0,31	18,30
	Otogaz	1.537,785	53,37	1.528,900	55,11	-0,58
	Tüplü	1.336,270	46,38	1.237,130	44,59	-7,42
	Firma Toplamı	2.881,215	100	2.774,500	100	-3,70
YÜCEL GAZ SANAYİ VE TİCARET A.Ş.	Dökme	64,930	3,21	15,550	0,60	-76,05
	Otogaz	1.453,660	71,79	2.327,750	89,10	60,13
	Tüplü	506,347	25,01	269,110	10,30	-46,85
	Firma Toplamı	2.024,937	100	2.612,410	100	29,01
ERGAZ SANAYİ VE TİCARET A.Ş.	Dökme	31,700	1,17	31,990	1,24	0,91
	Otogaz	339,431	12,56	222,899	8,65	-34,33
	Tüplü	2.332,314	86,27	2.321,284	90,11	-0,47

Lisans Sahibinin Unvanı	Ürün Türü	2017 Mayıs		2018 Mayıs		Değişim (%)
		Satış (ton)	Pay (%)	Satış (ton)	Pay (%)	
	Firma Toplamı	2.703,445	100	2.576,173	100	-4,71
ERAGAZ PETROL ÜRÜNLERİ SANAYİ VE TİCARET A.Ş.	Dökme	5,000	0,24	13,350	0,52	167,00
	Otogaz	2.115,084	99,76	2.553,796	99,48	20,74
	Tüplü	0,000	0,00	0,000	0,00	-
	Firma Toplamı	2.120,084	100	2.567,146	100	21,09
ORALGAZ SANAYİ VE TİCARET A.Ş.	Dökme	2,109	0,11	0,000	0,00	-100,00
	Otogaz	1.951,781	98,89	2.051,140	99,04	5,09
	Tüplü	19,871	1,01	19,805	0,96	-0,33
	Firma Toplamı	1.973,761	100	2.070,945	100	4,92
MARGAZ LPG DOLUM TEVZİİ TİCARET VE SANAYİ A.Ş.	Dökme	47,240	2,51	26,739	1,39	-43,40
	Otogaz	1.454,920	77,31	1.518,161	79,12	4,35
	Tüplü	379,670	20,18	373,881	19,49	-1,52
	Firma Toplamı	1.881,830	100	1.918,781	100	1,96
HÜRGAZ TİCARET VE SANAYİ A.Ş.	Dökme	4,980	0,43	2,210	0,13	-55,62
	Otogaz	1.070,310	91,48	1.702,851	96,82	59,10
	Tüplü	94,720	8,10	53,730	3,05	-43,27
	Firma Toplamı	1.170,010	100	1.758,791	100	50,32
KALELİ BEST GAZ İNŞAAT NAKLİYE SANAYİ VE TİCARET LTD. ŞTİ.	Dökme	0,000	0,00	0,000	0,00	-
	Otogaz	1.672,194	100,00	1.738,174	100,00	3,95
	Tüplü	0,000	0,00	0,000	0,00	-
	Firma Toplamı	1.672,194	100	1.738,174	100	3,95
NORM GAZ PETROL ÜRÜNLERİ SANAYİİ TİCARET A.Ş. ÇORUM	Dökme	0,000	0,00	0,000	0,00	-
	Otogaz	527,657	100,00	1.703,888	100,00	222,92
	Tüplü	0,000	0,00	0,000	0,00	-
	Firma Toplamı	527,657	100	1.703,888	100	222,92
GAZPA AKARYAKIT ÜRÜNLERİ PAZARLAMA SANAYİ VE TİCARET LTD. ŞTİ.	Dökme	0,000	0,00	4,160	0,27	-
	Otogaz	1.388,075	98,11	1.475,985	95,43	6,33
	Tüplü	26,771	1,89	66,489	4,30	148,36
	Firma Toplamı	1.414,846	100	1.546,634	100	9,31
KOÇGAZ DOLUM TESİSLERİ VE PETROL ÜRÜNLERİ, NAKLİYAT, OTOMOTİV, İNŞAAT, GIDA, İTHALAT, İHRACAK SANAYİ VE TİCARET LTD. ŞTİ.	Dökme	0,000	0,00	0,000	0,00	-
	Otogaz	911,100	100,00	1.516,582	100,00	66,46
	Tüplü	0,000	0,00	0,000	0,00	-
	Firma Toplamı	911,100	100	1.516,582	100	66,46
KONGAZ PETROL ÜRÜNLERİ PAZARLAMA SANAYİ VE TİCARET A.Ş.	Dökme	14,692	1,18	18,066	1,53	22,96
	Otogaz	470,898	37,93	485,426	41,08	3,09
	Tüplü	755,749	60,88	678,104	57,39	-10,27

Lisans Sahibinin Unvanı	Ürün Türü	2017 Mayıs		2018 Mayıs		Değişim (%)
		Satış (ton)	Pay (%)	Satış (ton)	Pay (%)	
	Firma Toplamı	1.241,339	100	1.181,596	100	-4,81
ANADOLUGAZ TİCARET VE SANAYİ A.Ş.	Dökme	20,850	1,54	101,460	8,68	386,62
	Otogaz	1.188,820	87,63	955,030	81,69	-19,67
	Tüplü	146,990	10,83	112,640	9,63	-23,37
	Firma Toplamı	1.356,660	100	1.169,130	100	-13,82
AKGAZ TİCARET VE SANAYİ A.Ş.	Dökme	1,340	0,24	1,220	0,11	-8,96
	Otogaz	549,460	96,76	1.066,440	97,32	94,09
	Tüplü	17,080	3,01	28,194	2,57	65,07
	Firma Toplamı	567,880	100	1.095,854	100	92,97
HAS-GAZ LPG DAĞITIM VE METAL SANAYİ TİCARET A.Ş.	Dökme	45,100	4,38	32,846	3,43	-27,17
	Otogaz	848,400	82,47	804,730	84,11	-5,15
	Tüplü	135,190	13,14	119,224	12,46	-11,81
	Firma Toplamı	1.028,690	100	956,800	100	-6,99
MRMAY PETROL VE PETROL ÜRÜLERİ LPG DAĞITIM TAŞIMACILIK GIDA SANAYİ VE TİCARET A.Ş.	Dökme	2.001,290	96,76	0,000	0,00	-100,00
	Otogaz	66,950	3,24	940,186	99,91	1304,31
	Tüplü	0,000	0,00	0,880	0,09	-
	Firma Toplamı	2.068,240	100	941,066	100	-54,50
ENERJİ GAZ A.Ş.	Dökme	0,000	0,00	0,000	0,00	-
	Otogaz	778,520	100,00	825,116	100,00	5,99
	Tüplü	0,000	0,00	0,000	0,00	-
	Firma Toplamı	778,520	100	825,116	100	5,99
ARGAZ LPG DOLUM TEVZİİ İNŞAAT SANAYİ VE TİCARET A.Ş.	Dökme	60,740	8,73	67,070	8,47	10,42
	Otogaz	536,770	77,15	643,490	81,23	19,88
	Tüplü	98,239	14,12	81,624	10,30	-16,91
	Firma Toplamı	695,749	100	792,184	100	13,86
MAVİGÖL GAZ OTM.TEKSİNŞ.İLT.TUR.GID.EĞ SANAYİ TİCARET A.Ş.	Dökme	39,260	4,85	10,650	1,35	-72,87
	Otogaz	766,010	94,65	778,520	98,54	1,63
	Tüplü	4,038	0,50	0,880	0,11	-78,21
	Firma Toplamı	809,308	100	790,050	100	-2,38
YENİ ULAŞLI GAZ LPG DOLUM DEPOLAMA OTOGAZ DAĞITIM PAZARLAMA NAKLİYE İMALAT İTHALAT İHRACAT SANAYİ VE TİCARET LTD. ŞTİ.	Dökme	0,000	0,00	0,000	0,00	-
	Otogaz	312,750	100,00	766,550	100,00	145,10
	Tüplü	0,000	0,00	0,000	0,00	-
	Firma Toplamı	312,750	100	766,550	100	145,10
TERMOPET AKARYAKIT NAKLİYAT VE TİCARET LTD. ŞTİ.	Dökme	0,000	0,00	0,000	0,00	-
	Otogaz	145,535	100,00	751,087	100,00	416,09
	Tüplü	0,000	0,00	0,000	0,00	-

Lisans Sahibinin Unvanı	Ürün Türü	2017 Mayıs		2018 Mayıs		Değişim (%)
		Satış (ton)	Pay (%)	Satış (ton)	Pay (%)	
	Firma Toplamı	145,535	100	751,087	100	416,09
OFİSGAZ LPG PETROL TAŞIMACILIK İNŞAAT İTHALAT İHRACAT SANAYİ TİCARET A.Ş.	Dökme	0,000	-	56,935	9,53	-
	Otogaz	0,000	-	540,270	90,47	-
	Tüplü	0,000	-	0,000	0,00	-
	Firma Toplamı	0,000	100	597,205	100	-
EROL GAZ İNŞAAT NAKLIYE GIDA VE PETROL ÜRÜNLERİ OTOMOTİV SANAYİ VE TİCARET A.Ş.	Dökme	37,760	6,49	22,370	4,28	-40,76
	Otogaz	524,080	90,12	499,750	95,72	-4,64
	Tüplü	19,725	3,39	0,000	0,00	-100,00
	Firma Toplamı	581,565	100	522,120	100	-10,22
EUROPETGAZ LPG DAĞITIM TAŞIMACILIK SANAYİ VE TİCARET A.Ş.	Dökme	0,000	-	0,000	0,00	-
	Otogaz	0,000	-	495,207	100,00	-
	Tüplü	0,000	-	0,000	0,00	-
	Firma Toplamı	0,000	100	495,207	100	-
GÜNEYGAZ LPG SANAYİ VE TİCARET A.Ş.	Dökme	175,550	23,25	0,000	0,00	-100,00
	Otogaz	251,540	33,32	469,190	95,36	86,53
	Tüplü	327,876	43,43	22,808	4,64	-93,04
	Firma Toplamı	754,966	100	491,998	100	-34,83
ŞARKGAZ VE MADENİ YAĞLAR A.Ş.	Dökme	9,560	1,97	9,340	1,94	-2,30
	Otogaz	403,360	83,23	406,050	84,19	0,67
	Tüplü	71,725	14,80	66,898	13,87	-6,73
	Firma Toplamı	484,645	100	482,288	100	-0,49
ATA LİKİT PETROL GAZI VE PETROL ÜRÜNLERİ SANAYİ TİCARET LTD. ŞTİ.	Dökme	3,800	0,69	15,244	3,41	301,16
	Otogaz	241,245	43,69	382,190	85,53	58,42
	Tüplü	307,067	55,62	49,412	11,06	-83,91
	Firma Toplamı	552,112	100	446,846	100	-19,07
ANTGAZ LİKİT PETROL GAZI SANAYİ VE TİCARET LTD. ŞTİ.	Dökme	24,940	5,09	29,365	6,87	17,74
	Otogaz	286,790	58,55	220,820	51,68	-23,00
	Tüplü	178,096	36,36	177,062	41,44	-0,58
	Firma Toplamı	489,826	100	427,247	100	-12,78
PAMUKKALE GAZ LPG DAĞITIM VE TAŞIMACILIK BETON MADEN PETROL KİMYA SANAYİ VE TİCARET LTD. ŞTİ.	Dökme	0,000	0,00	0,000	0,00	-
	Otogaz	58,085	7,09	300,280	71,43	416,97
	Tüplü	760,704	92,91	120,120	28,57	-84,21
	Firma Toplamı	818,789	100	420,400	100	-48,66
BİRGAZ PETROL ÜRÜNLERİ İNŞ.NAK.SANAYİ ve TİCARET LTD. ŞTİ.	Dökme	0,000	0,00	0,000	0,00	-
	Otogaz	334,440	100,00	415,265	100,00	24,17
	Tüplü	0,000	0,00	0,000	0,00	-

Lisans Sahibinin Unvanı	Ürün Türü	2017 Mayıs		2018 Mayıs		Değişim (%)
		Satış (ton)	Pay (%)	Satış (ton)	Pay (%)	
	Firma Toplamı	334,440	100	415,265	100	24,17
ÇELEBİ GAZ DOLUM ÜNİTESİ PETROL ÜRÜNLERİ NAKLİYE MOTORLU TAŞIT VE OTO GAZ MONTAJ OTO PARÇA SANAYİ VE TİCARET A.Ş.	Dökme	353,070	64,60	2,020	0,49	-99,43
	Otogaz	184,910	33,83	401,410	98,27	117,08
	Tüplü	8,556	1,57	5,046	1,24	-41,02
	Firma Toplamı	546,536	100	408,476	100	-25,26
NARGAZ LPG DOLUM TEVZİİ İNŞAAT SANAYİ VE TİCARET A.Ş.	Dökme	14,220	3,84	12,140	3,07	-14,63
	Otogaz	302,580	81,62	375,840	95,06	24,21
	Tüplü	53,935	14,55	7,409	1,87	-86,26
	Firma Toplamı	370,735	100	395,389	100	6,65
TRABZONGAZ LPG SANAYİ NAKLİYAT VE TİCARET A.Ş.	Dökme	55,780	10,69	33,080	8,63	-40,70
	Otogaz	295,000	56,55	219,390	57,21	-25,63
	Tüplü	170,901	32,76	131,008	34,16	-23,34
	Firma Toplamı	521,681	100	383,478	100	-26,49
ECOGAZ LPG DAĞITIM A.Ş.	Dökme	0,000	-	0,000	0,00	-
	Otogaz	0,000	-	376,004	100,00	-
	Tüplü	0,000	-	0,000	0,00	-
	Firma Toplamı	0,000	100	376,004	100	-
ULUSGAZ PETROL VE PETROL ÜRÜNLERİ NAKLİYE SANAYİ VE TİCARET LTD. ŞTİ.	Dökme	0,000	-	0,000	0,00	-
	Otogaz	0,000	-	337,935	100,00	-
	Tüplü	0,000	-	0,000	0,00	-
	Firma Toplamı	0,000	100	337,935	100	-
KALEGAZ PETROL ÜRÜNLERİ TİCARET VE SANAYİ A.Ş.	Dökme	0,000	0,00	0,000	0,00	-
	Otogaz	1.458,040	97,71	335,800	99,71	-76,97
	Tüplü	34,190	2,29	0,972	0,29	-97,16
	Firma Toplamı	1.492,230	100	336,772	100	-77,43
ALGAZ AKARYAKIT LPG DAĞITIM VE NAKLİYE TİCARET LTD. ŞTİ.	Dökme	0,000	-	0,000	0,00	-
	Otogaz	0,000	-	279,840	100,00	-
	Tüplü	0,000	-	0,000	0,00	-
	Firma Toplamı	0,000	100	279,840	100	-
STAR SIVILAŞTIRILMIŞ GAZLAR DAĞITIM VE PAZARLAMA A.Ş.	Dökme	0,000	0,00	0,000	0,00	-
	Otogaz	41,366	100,00	233,865	100,00	465,36
	Tüplü	0,000	0,00	0,000	0,00	-
	Firma Toplamı	41,366	100	233,865	100	465,36
COŞKUNAL GAZ NAKLİYAT İNŞAAT SANAYİ TİCARET A.Ş.	Dökme	0,000	0,00	0,000	0,00	-
	Otogaz	41,960	100,00	231,440	100,00	451,57
	Tüplü	0,000	0,00	0,000	0,00	-

Lisans Sahibinin Unvanı	Ürün Türü	2017 Mayıs		2018 Mayıs		Değişim (%)
		Satış (ton)	Pay (%)	Satış (ton)	Pay (%)	
	Firma Toplamı	41,960	100	231,440	100	451,57
AKÇAĞAZ PETROL ÜRÜNLERİ SANAYİ VE TİCARET A.Ş.	Dökme	0,000	0,00	1,380	0,60	-
	Otogaz	0,000	0,00	0,000	0,00	-
	Tüplü	227,677	100,00	228,297	99,40	0,27
	Firma Toplamı	227,677	100	229,677	100	0,88
ADAGAZ LPG AKARYAKIT VE MADENİ YAĞLAR DEPOLAMA PAZARLAMA SANAYİ VE TİCARET A.Ş.	Dökme	0,000	0,00	0,000	0,00	-
	Otogaz	73,840	100,00	143,080	65,15	93,77
	Tüplü	0,000	0,00	76,545	34,85	-
	Firma Toplamı	73,840	100	219,625	100	197,43
AVGAZ LPG DOLUM TEVZİ PETROL İNŞAAT NAKLİYAT LİMİTET ŞİRKETİ	Dökme	0,000	0,00	0,000	0,00	-
	Otogaz	150,250	100,00	201,080	100,00	33,83
	Tüplü	0,000	0,00	0,000	0,00	-
	Firma Toplamı	150,250	100	201,080	100	33,83
EUROGAZ GAZ DAĞITIM A.Ş.	Dökme	32,630	9,69	45,140	26,13	38,34
	Otogaz	304,128	90,31	127,603	73,87	-58,04
	Tüplü	0,000	0,00	0,000	0,00	-
	Firma Toplamı	336,758	100	172,743	100	-48,70
ŞANGAZ LPG AKARYAKIT ÜRÜNLERİ TARIM GIDA İNŞAAT SANAYİ VE TİCARET A.Ş.	Dökme	0,000	0,00	0,000	0,00	-
	Otogaz	52,580	100,00	169,575	100,00	222,51
	Tüplü	0,000	0,00	0,000	0,00	-
	Firma Toplamı	52,580	100	169,575	100	222,51
HİSARGAZ AKARYAKIT NAKLİYE SANAYİ İNŞAAT TİCARET TURİZM İTHALAT İHRACAT LTD. ŞTİ.	Dökme	353,740	84,63	100,460	60,52	-71,60
	Otogaz	64,240	15,37	65,540	39,48	2,02
	Tüplü	0,000	0,00	0,000	0,00	-
	Firma Toplamı	417,980	100	166,000	100	-60,29
GÜNEŞ GAZ ULUSLARARASI NAKLİYAT TİCARET VE SANAYİ A.Ş.	Dökme	80,004	37,96	64,960	39,30	-18,80
	Otogaz	0,000	0,00	0,000	0,00	-
	Tüplü	130,740	62,04	100,351	60,70	-23,24
	Firma Toplamı	210,744	100	165,311	100	-21,56
SURGAZ AKARYAKIT NAKLİYE SANAYİ VE TİCARET LTD. ŞTİ.	Dökme	986,360	77,16	0,000	0,00	-100,00
	Otogaz	291,920	22,84	156,960	100,00	-46,23
	Tüplü	0,000	0,00	0,000	0,00	-
	Firma Toplamı	1.278,280	100	156,960	100	-87,72
PARK GAZ SANAYİ VE TİCARET LTD. ŞTİ.	Dökme	0,000	-	0,000	0,00	-
	Otogaz	0,000	-	140,490	100,00	-
	Tüplü	0,000	-	0,000	0,00	-

Lisans Sahibinin Unvanı	Ürün Türü	2017 Mayıs		2018 Mayıs		Değişim (%)
		Satış (ton)	Pay (%)	Satış (ton)	Pay (%)	
	Firma Toplamı	0,000	100	140,490	100	-
ŞİRİNGAZ PETROL ÜRÜNLERİ VE TÜP İMALAT SANAYİ TİCARET A.Ş.	Dökme	0,000	0,00	0,000	0,00	-
	Otogaz	58,070	93,57	129,390	93,05	122,82
	Tüplü	3,990	6,43	9,660	6,95	142,11
	Firma Toplamı	62,060	100	139,050	100	124,06
SORGUN AS-GAZ TÜP DOLUM SANAYİ VE TİCARET A.Ş.	Dökme	0,398	0,20	0,000	0,00	-100,00
	Otogaz	161,290	80,95	128,400	100,00	-20,39
	Tüplü	37,557	18,85	0,000	0,00	-100,00
	Firma Toplamı	199,245	100	128,400	100	-35,56
YAMAN GAZ TİCARET VE SANAYİ A.Ş.	Dökme	0,000	0,00	0,000	0,00	-
	Otogaz	166,180	61,48	121,620	100,00	-26,81
	Tüplü	104,103	38,52	0,000	0,00	-100,00
	Firma Toplamı	270,283	100	121,620	100	-55,00
PEGAGAZ A.Ş.	Dökme	0,000	0,00	0,000	0,00	-
	Otogaz	0,000	0,00	0,000	0,00	-
	Tüplü	126,394	100,00	104,140	100,00	-17,61
	Firma Toplamı	126,394	100	104,140	100	-17,61
EKSON GRUP PETROLÇÜLÜK SANAYİ VE TİCARET A.Ş.	Dökme	354,109	86,26	0,000	0,00	-100,00
	Otogaz	56,382	13,74	99,024	100,00	75,63
	Tüplü	0,000	0,00	0,000	0,00	-
	Firma Toplamı	410,491	100	99,024	100	-75,88
TORSAN ORMAN SANAYİ VE TİCARET LTD. ŞTİ.	Dökme	0,000	0,00	0,000	0,00	-
	Otogaz	4,780	4,98	9,140	9,64	91,21
	Tüplü	91,176	95,02	85,656	90,36	-6,05
	Firma Toplamı	95,956	100	94,796	100	-1,21
LİKİTGAZ DAĞITIM VE ENDÜSTRİ A.Ş.	Dökme	0,000	0,00	0,000	0,00	-
	Otogaz	0,000	0,00	0,000	0,00	-
	Tüplü	33,757	100,00	78,010	100,00	131,09
	Firma Toplamı	33,757	100	78,010	100	131,09
ASGAZ ANADOLU SINAİGAZLAR A.Ş.	Dökme	0,000	0,00	0,000	0,00	-
	Otogaz	4,331	17,99	19,159	24,95	342,37
	Tüplü	19,737	82,01	57,637	75,05	192,03
	Firma Toplamı	24,068	100	76,796	100	219,08
SELÇUK GAZ VE PRES DÖKÜM SANAYİ VE TİCARET A.Ş.	Dökme	0,000	0,00	0,000	0,00	-
	Otogaz	0,000	0,00	0,000	0,00	-
	Tüplü	58,616	100,00	36,343	100,00	-38,00

Lisans Sahibinin Unvanı	Ürün Türü	2017 Mayıs		2018 Mayıs		Değişim (%)
		Satış (ton)	Pay (%)	Satış (ton)	Pay (%)	
	Firma Toplamı	58,616	100	36,343	100	-38,00
EGAZ LPG DAĞITIM PETROL SANAYİ VE TİCARET A.Ş.	Dökme	0,000	-	0,000	0,00	-
	Otogaz	0,000	-	26,360	100,00	-
	Tüplü	0,000	-	0,000	0,00	-
	Firma Toplamı	0,000	100	26,360	100	-
TURKUAZ PETROL ÜRÜNLERİ A.Ş.	Dökme	0,000	0,00	0,000	0,00	-
	Otogaz	710,140	100,00	23,870	100,00	-96,64
	Tüplü	0,000	0,00	0,000	0,00	-
	Firma Toplamı	710,140	100	23,870	100	-96,64
GASCOMET PETROL DAĞITIM SAN. VE TİC. A.Ş.	Dökme	0,000	-	0,000	0,00	-
	Otogaz	0,000	-	15,527	100,00	-
	Tüplü	0,000	-	0,000	0,00	-
	Firma Toplamı	0,000	100	15,527	100	-
MİLLİGAZ AKARYAKIT LPG DAĞITIM TAŞIMACILIK SANAYİ VE TİCARET A.Ş.	Dökme	0,000	-	0,000	0,00	-
	Otogaz	0,000	-	1,135	100,00	-
	Tüplü	0,000	-	0,000	0,00	-
	Firma Toplamı	0,000	100	1,135	100	-
PET GAZ A.Ş.	Dökme	0,000	-	0,000	0,00	-
	Otogaz	0,000	-	0,000	0,00	-
	Tüplü	0,000	-	0,108	100,00	-
	Firma Toplamı	0,000	100	0,108	100	-
GAZMER PETROL ÜRÜNLERİ PLASTİK VE KAÇUK SANAYİ VE TİCARET A.Ş.	Dökme	0,000	0,00	0,000	-	-
	Otogaz	1.757,360	98,34	0,000	-	-100,00
	Tüplü	29,684	1,66	0,000	-	-100,00
	Firma Toplamı	1.787,044	100	0,000	100	-100,00
JETGAZ PETROL ÜRÜNLERİ SANAYİ VE TİC.AŞ.	Dökme	0,000	0,00	0,000	-	-
	Otogaz	142,450	100,00	0,000	-	-100,00
	Tüplü	0,000	0,00	0,000	-	-
	Firma Toplamı	142,450	100	0,000	100	-100,00
KARADENİZ TÜPGAZ SANAYİ VE TİCARET A.Ş.	Dökme	14,450	1,72	0,000	-	-100,00
	Otogaz	652,911	77,50	0,000	-	-100,00
	Tüplü	175,149	20,79	0,000	-	-100,00
	Firma Toplamı	842,510	100	0,000	100	-100,00
LİPETGAZ LPG DAĞITIM TAŞIMACILIK SANAYİ VE TİCARET A.Ş.	Dökme	3.340,000	100,00	0,000	-	-100,00
	Otogaz	0,000	0,00	0,000	-	-
	Tüplü	0,000	0,00	0,000	-	-

Lisans Sahibinin Unvanı	Ürün Türü	2017 Mayıs		2018 Mayıs		Değişim (%)
		Satış (ton)	Pay (%)	Satış (ton)	Pay (%)	
	Firma Toplamı	3.340,000	100	0,000	100	-100,00
MAKSOİL TURKAYGAZ AKARYAKIT TEKSTİL NAKLİYAT İNŞAAT SANAYİ TİCARET LTD. ŞTİ.	Dökme	571,568	100,00	0,000	-	-100,00
	Otogaz	0,000	0,00	0,000	-	-
	Tüplü	0,000	0,00	0,000	-	-
	Firma Toplamı	571,568	100	0,000	100	-100,00
MY GAZ DAĞITIM DEPOCULUK PETROL TAŞIMACILIK SANAYİ VE TİCARET LTD. ŞTİ.	Dökme	1.896,270	94,42	0,000	-	-100,00
	Otogaz	112,139	5,58	0,000	-	-100,00
	Tüplü	0,000	0,00	0,000	-	-
	Firma Toplamı	2.008,409	100	0,000	100	-100,00
OZAN İLKGAZ LPG PETROL AKARYAKIT DAĞITIM MADEN NAKLİYE İNŞAAT TİCARET A.Ş.	Dökme	0,000	0,00	0,000	-	-
	Otogaz	208,260	100,00	0,000	-	-100,00
	Tüplü	0,000	0,00	0,000	-	-
	Firma Toplamı	208,260	100	0,000	100	-100,00
UNİVERSAL GAZ A.Ş.	Dökme	197,140	100,00	0,000	-	-100,00
	Otogaz	0,000	0,00	0,000	-	-
	Tüplü	0,000	0,00	0,000	-	-
	Firma Toplamı	197,140	100	0,000	100	-100,00
UZMANGAZ GAZ DAĞITIM PETROL ÜRÜNLERİ SANAYİ VE TİCARET LTD. ŞTİ.	Dökme	0,000	0,00	0,000	-	-
	Otogaz	9,460	100,00	0,000	-	-100,00
	Tüplü	0,000	0,00	0,000	-	-
	Firma Toplamı	9,460	100	0,000	100	-100,00
YURTGAZ LPG DAĞITIM ÜRÜNLERİ PAZARLAMA SANAYİ VE TİCARET A.Ş.	Dökme	36,828	11,69	0,000	-	-100,00
	Otogaz	180,148	57,18	0,000	-	-100,00
	Tüplü	98,100	31,14	0,000	-	-100,00
	Firma Toplamı	315,076	100	0,000	100	-100,00
Genel Toplam		353.564,650	100	345.465,059	100	-2,29

Tablo 3.8: Mayıs 2018 Döneminde Standardize LPG Satışlarının Dağıtıcılara Göre Dağılımı

Lisans Sahibinin Unvanı	2018 Mayıs	
	Satış (ton)	Pay (%)
İPRAGAZ ANONİM ŞİRKETİ	1.792,219	52,53
AYGAZ ANONİM ŞİRKETİ	1.619,338	47,47
TOPLAM	3.411,557	100

3.4. İllere Göre LPG Satışları

Tablo 3.9: Mayıs 2018 Döneminde LPG Satışlarının İllere ve Ürün Türüne Göre Dağılımı

İl	Tüplü		Dökme		Otogaz		Toplam	
	Satış (ton)	Pay (%)	Satış (ton)	Pay (%)	Satış (ton)	Pay (%)	Satış (ton)	Pay (%)
ANKARA	2.330,531	3,43	160,378	1,82	31.023,758	11,55	33.514,667	9,70
İSTANBUL	4.626,212	6,80	1.396,290	15,87	21.977,294	8,18	27.999,796	8,10
İZMİR	5.495,065	8,08	1.835,280	20,86	13.506,166	5,03	20.836,511	6,03
ANTALYA	3.959,603	5,82	399,019	4,53	8.849,052	3,29	13.207,674	3,82
KONYA	1.896,364	2,79	29,005	0,33	11.209,139	4,17	13.134,508	3,80
ADANA	2.737,196	4,02	222,336	2,53	8.028,378	2,99	10.987,910	3,18
BURSA	1.637,415	2,41	108,150	1,23	8.166,442	3,04	9.912,007	2,87
MERSİN	2.500,756	3,68	78,381	0,89	6.859,042	2,55	9.438,179	2,73
MANİSA	1.925,968	2,83	77,125	0,88	6.771,225	2,52	8.774,318	2,54
KOCAELİ	882,811	1,30	1.302,905	14,81	6.009,209	2,24	8.194,925	2,37
KAYSERİ	1.121,454	1,65	10,963	0,12	7.026,426	2,62	8.158,843	2,36
GAZİANTEP	1.931,072	2,84	75,461	0,86	5.937,444	2,21	7.943,977	2,30
ŞANLIURFA	1.065,113	1,57	71,073	0,81	6.209,066	2,31	7.345,252	2,13
HATAY	2.070,272	3,04	48,841	0,56	4.860,337	1,81	6.979,450	2,02
SAKARYA	918,064	1,35	109,453	1,24	5.788,887	2,15	6.816,404	1,97
KAHRAMANMARAŞ	1.128,115	1,66	40,696	0,46	5.634,035	2,10	6.802,846	1,97
MUĞLA	1.914,380	2,81	161,675	1,84	4.637,075	1,73	6.713,130	1,94
DENİZLİ	1.232,015	1,81	34,070	0,39	5.084,873	1,89	6.350,958	1,84
BALIKESİR	1.481,709	2,18	38,104	0,43	4.820,680	1,79	6.340,493	1,84
AYDIN	1.583,845	2,33	56,580	0,64	4.661,124	1,74	6.301,549	1,82
SAMSUN	1.164,102	1,71	21,733	0,25	4.773,058	1,78	5.958,893	1,72
AFYONKARAHİSAR	885,655	1,30	32,355	0,37	3.664,938	1,36	4.582,948	1,33
TEKİRDAĞ	906,118	1,33	1.224,102	13,91	2.250,179	0,84	4.380,399	1,27
DİYARBAKIR	796,112	1,17	27,787	0,32	2.922,622	1,09	3.746,521	1,08
ESKİŞEHİR	436,101	0,64	10,718	0,12	3.221,835	1,20	3.668,654	1,06
ÇORUM	469,190	0,69	13,961	0,16	3.141,525	1,17	3.624,676	1,05
KÜTAHYA	485,763	0,71	14,347	0,16	3.084,398	1,15	3.584,508	1,04
ORDU	1.198,510	1,76	4,310	0,05	2.069,006	0,77	3.271,826	0,95
MALATYA	520,230	0,76	11,520	0,13	2.655,317	0,99	3.187,067	0,92
OSMANİYE	544,954	0,80	19,261	0,22	2.574,211	0,96	3.138,426	0,91
SİVAS	502,297	0,74	8,944	0,10	2.492,766	0,93	3.004,007	0,87
ZONGULDAK	805,889	1,18	9,851	0,11	2.170,663	0,81	2.986,403	0,86
ADIYAMAN	400,376	0,59	1,102	0,01	2.583,428	0,96	2.984,906	0,86
TRABZON	1.208,690	1,78	21,194	0,24	1.666,003	0,62	2.895,887	0,84
TOKAT	552,860	0,81	3,450	0,04	2.261,880	0,84	2.818,190	0,82
YOZGAT	471,503	0,69	0,400	0,00	2.283,232	0,85	2.755,135	0,80

İl	Tüplü		Dökme		Otogaz		Toplam	
	Satış (ton)	Pay (%)	Satış (ton)	Pay (%)	Satış (ton)	Pay (%)	Satış (ton)	Pay (%)
KIRIKKALE	272,028	0,40	13,345	0,15	2.337,492	0,87	2.622,865	0,76
ÇANAĞKALE	668,595	0,98	127,564	1,45	1.794,470	0,67	2.590,629	0,75
ISPARTA	442,662	0,65	6,791	0,08	2.136,516	0,80	2.585,969	0,75
AKSARAY	378,680	0,56	11,961	0,14	2.112,481	0,79	2.503,122	0,72
KASTAMONU	573,008	0,84	7,515	0,09	1.913,712	0,71	2.494,235	0,72
DÜZCE	362,047	0,53	6,942	0,08	2.113,644	0,79	2.482,633	0,72
ERZURUM	537,914	0,79	16,890	0,19	1.891,769	0,70	2.446,573	0,71
AMASYA	320,802	0,47	4,571	0,05	1.987,060	0,74	2.312,433	0,67
UŞAK	332,057	0,49	5,000	0,06	1.943,914	0,72	2.280,971	0,66
ELAZIĞ	536,010	0,79	27,486	0,31	1.716,290	0,64	2.279,786	0,66
VAN	747,605	1,10	7,507	0,09	1.443,941	0,54	2.199,053	0,64
NEVŞEHİR	249,367	0,37	366,676	4,17	1.559,678	0,58	2.175,721	0,63
BOLU	277,584	0,41	49,556	0,56	1.841,758	0,69	2.168,898	0,63
BURDUR	336,798	0,50	13,491	0,15	1.765,043	0,66	2.115,332	0,61
GİRESUN	796,087	1,17	6,556	0,07	1.269,259	0,47	2.071,902	0,60
NİĞDE	180,467	0,27	2,888	0,03	1.581,286	0,59	1.764,641	0,51
EDİRNE	564,804	0,83	18,358	0,21	1.178,370	0,44	1.761,532	0,51
MARDİN	365,324	0,54	58,830	0,67	1.222,013	0,45	1.646,167	0,48
KIRŞEHİR	150,359	0,22	4,572	0,05	1.307,626	0,49	1.462,557	0,42
KARABÜK	246,452	0,36	62,321	0,71	1.118,785	0,42	1.427,558	0,41
RİZE	588,112	0,86	9,797	0,11	783,617	0,29	1.381,526	0,40
KARAMAN	199,931	0,29	51,139	0,58	1.116,176	0,42	1.367,246	0,40
KIRKLARELİ	297,560	0,44	14,528	0,17	1.002,998	0,37	1.315,086	0,38
SİNOP	364,626	0,54	19,046	0,22	840,251	0,31	1.223,923	0,35
BARTIN	340,978	0,50	6,443	0,07	804,039	0,30	1.151,460	0,33
ÇANKIRI	167,947	0,25	7,561	0,09	964,702	0,36	1.140,210	0,33
ERZİNCAN	178,871	0,26	16,836	0,19	893,902	0,33	1.089,609	0,32
AĞRI	252,929	0,37	8,370	0,10	733,429	0,27	994,728	0,29
BİLECİK	145,883	0,21	37,443	0,43	800,188	0,30	983,514	0,28
BATMAN	207,105	0,30	9,640	0,11	742,409	0,28	959,154	0,28
YALOVA	157,842	0,23	41,391	0,47	695,707	0,26	894,940	0,26
MUŞ	246,965	0,36	2,020	0,02	645,637	0,24	894,622	0,26
BİTLİS	269,010	0,40	4,926	0,06	542,939	0,20	816,875	0,24
BİNGÖL	283,713	0,42	3,400	0,04	419,709	0,16	706,822	0,20
KARS	244,533	0,36	3,810	0,04	393,594	0,15	641,937	0,19
ARTVİN	329,770	0,48	10,900	0,12	253,118	0,09	593,788	0,17
KİLİS	183,666	0,27	0,000	0,00	382,676	0,14	566,342	0,16
ŞIRNAK	236,624	0,35	20,658	0,23	220,572	0,08	477,854	0,14
SİİRT	173,056	0,25	11,424	0,13	290,790	0,11	475,270	0,14

İl	Tüplü		Dökme		Otogaz		Toplam	
	Satış (ton)	Pay (%)	Satış (ton)	Pay (%)	Satış (ton)	Pay (%)	Satış (ton)	Pay (%)
GÜMÜŞHANE	155,518	0,23	7,428	0,08	311,111	0,12	474,057	0,14
IĞDIR	254,526	0,37	5,340	0,06	136,442	0,05	396,308	0,11
HAKKARİ	262,297	0,39	0,000	0,00	98,551	0,04	360,848	0,10
BAYBURT	68,542	0,10	1,000	0,01	213,683	0,08	283,225	0,08
ARDAHAN	141,665	0,21	3,020	0,03	133,485	0,05	278,170	0,08
TUNCELİ	138,929	0,20	3,000	0,03	121,196	0,05	263,125	0,08
TOPLAM	68.015,558	100	8.798,760	100	268.650,741	100	345.465,059	100

4. İller Bazında LPG Satışlarının Dağıtıcılara ve Ürün Türüne Göre Ayrıntılı Dağılımı

Tablo 4.1: Adana

Lisans Sahibinin Unvanı	Tüplü		Dökme		Otogaz		Toplam	
	Satış(ton)	Pay(%)	Satış(ton)	Pay(%)	Satış(ton)	Pay(%)	Satış(ton)	Pay(%)
AYGAZ A.Ş.	1.290,244	47,14	10,945	4,92	1.145,915	14,27	2.447,104	22,27
SHELL & TURCAS PETROL A.Ş.	0,000	0,00	0,000	0,00	1.317,856	16,41	1.317,856	11,99
MİLANGAZ LPG DAĞITIM TİC. VE SAN. A.Ş.	415,954	15,20	0,000	0,00	875,231	10,90	1.291,185	11,75
PETROL OFİSİ A.Ş.	0,000	0,00	0,000	0,00	1.033,320	12,87	1.033,320	9,40
İPRAGAZ A.Ş.	685,092	25,03	181,071	81,44	122,473	1,53	988,636	9,00
BP PETROLLERİ A.Ş.	0,000	0,00	0,000	0,00	876,090	10,91	876,090	7,97
YÜCEL GAZ SAN. VE TİC. A.Ş.	97,660	3,57	7,270	3,27	720,340	8,97	825,270	7,51
AKPET GAZ A.Ş.	0,000	0,00	0,000	0,00	283,014	3,53	283,014	2,58
KADOOĞLU PETROLÇÜLÜK TAŞ. TİC. SAN. İTH. VE İHR. A.Ş.	0,000	0,00	0,000	0,00	234,671	2,92	234,671	2,14
ERAGAZ PETROL ÜRÜNLERİ SAN. VE TİC. A.Ş.	0,000	0,00	0,000	0,00	232,809	2,90	232,809	2,12
AYTEMİZ AKARYAKIT DAĞITIM A.Ş.	0,000	0,00	0,000	0,00	232,382	2,89	232,382	2,11
MARGAZ LPG DOLUM TEVZİİ TİC. VE SAN. A.Ş.	82,577	3,02	0,680	0,31	118,690	1,48	201,947	1,84
GÜVENAL GAZ SAN. VE TİC. A.Ş.	0,000	0,00	0,000	0,00	183,947	2,29	183,947	1,67
YURTPET AKARYAKIT LPG DAĞ. PAZ. SAN. VE TİC. LTD. ŞTİ.	0,000	0,00	0,000	0,00	170,539	2,12	170,539	1,55
YILDIRIM PETROL TİCARET VE NAKLİYAT A.Ş.	0,000	0,00	0,000	0,00	147,538	1,84	147,538	1,34
YENİ ULAŞLI GAZ LPG DOL. DEP. OTOGAZ DAĞ. PAZ. NAK. İML. İTH. İHR. SAN. VE TİC. LTD. ŞTİ.	0,000	0,00	0,000	0,00	125,510	1,56	125,510	1,14
ERGAZ SAN. VE TİC. A.Ş.	104,446	3,82	0,000	0,00	0,000	0,00	104,446	0,95
TP PETROL DAĞITIM A.Ş.	0,000	0,00	0,000	0,00	69,357	0,86	69,357	0,63
TORSAN ORMAN SAN. VE TİC. LTD. ŞTİ.	60,413	2,21	0,000	0,00	0,000	0,00	60,413	0,55
TOTAL OIL TÜRKİYE A.Ş.	0,000	0,00	0,000	0,00	49,853	0,62	49,853	0,45
EROL GAZ İNŞ. NAK. GIDA VE PETROL ÜRÜNLERİ OTO. SAN. VE TİC. A.Ş.	0,000	0,00	22,370	10,06	7,080	0,09	29,450	0,27
AKGAZ TİC. VE SAN. A.Ş.	0,000	0,00	0,000	0,00	26,580	0,33	26,580	0,24
ORALGAZ SAN. VE TİC. A.Ş.	0,000	0,00	0,000	0,00	13,905	0,17	13,905	0,13
HAS-GAZ LPG DAĞITIM VE METAL SANAYİ TİCARET A.Ş.	0,000	0,00	0,000	0,00	13,730	0,17	13,730	0,12
MAVİGÖL GAZ OTM.TEKSİNŞ.İLT.TUR.GID.EĞ SANAYİ TİCARET A.Ş.	0,000	0,00	0,000	0,00	8,880	0,11	8,880	0,08
ŞİRİNGAZ PETROL ÜRÜNLERİ VE TÜP İMALAT SANAYİ TİCARET A.Ş.	0,000	0,00	0,000	0,00	7,960	0,10	7,960	0,07
KOÇGAZ DOLUM TESİSLERİ VE PETROL ÜRÜNLERİ, NAKLİYAT, OTOMOTİV, İNŞAAT, GIDA, İTHALAT, İHRACAK SAN. VE TİC. LTD. ŞTİ.	0,000	0,00	0,000	0,00	7,648	0,10	7,648	0,07
STAR SIVILAŞTIRILMIŞ GAZLAR DAĞITIM VE PAZARLAMA A.Ş.	0,000	0,00	0,000	0,00	3,060	0,04	3,060	0,03
GÜNEŞ GAZ ULUSLARARASI NAKLİYAT TİC. VE SAN. A.Ş.	0,810	0,03	0,000	0,00	0,000	0,00	0,810	0,01
TOPLAM	2.737,196	100,00	222,336	100,00	8.028,378	100,00	10.987,910	100,00

Tablo 4.2: Adıyaman

Lisans Sahibinin Unvanı	Tüplü		Dökme		Otogaz		Toplam	
	Satış(ton)	Pay(%)	Satış(ton)	Pay(%)	Satış(ton)	Pay(%)	Satış(ton)	Pay(%)
AYGAZ A.Ş.	143,482	35,84	0,000	0,00	266,654	10,32	410,136	13,74
YÜCEL GAZ SAN. VE TİC. A.Ş.	47,800	11,94	0,000	0,00	340,360	13,17	388,160	13,00
GÜVENAL GAZ SAN. VE TİC. A.Ş.	0,000	0,00	0,000	0,00	364,495	14,11	364,495	12,21
İPRAGAZ A.Ş.	102,447	25,59	0,000	0,00	173,308	6,71	275,755	9,24
MİLANGAZ LPG DAĞITIM TİC. VE SAN. A.Ş.	63,669	15,90	1,102	100,00	167,397	6,48	232,168	7,78
KOÇGAZ DOLUM TESİSLERİ VE PETROL ÜRÜNLERİ, NAKLİYAT, OTOMOTİV, İNŞAAT, GIDA, İTHALAT, İHRACAK SAN. VE TİC. LTD. ŞTİ.	0,000	0,00	0,000	0,00	205,589	7,96	205,589	6,89
ATA LİKİT PETROL GAZI VE PETROL ÜRÜNLERİ SANAYİ TİCARET LTD. ŞTİ.	19,290	4,82	0,000	0,00	184,180	7,13	203,470	6,82
GESAN YATIRIM VE TİCARET A.Ş.	0,000	0,00	0,000	0,00	100,777	3,90	100,777	3,38
ERAGAZ PETROL ÜRÜNLERİ SAN. VE TİC. A.Ş.	0,000	0,00	0,000	0,00	94,943	3,68	94,943	3,18
COŞKUNAL GAZ NAKLİYAT İNŞAAT SANAYİ TİCARET A.Ş.	0,000	0,00	0,000	0,00	80,740	3,13	80,740	2,70
SHELL & TURCAS PETROL A.Ş.	0,000	0,00	0,000	0,00	74,773	2,89	74,773	2,51
KADOOĞLU PETROLÇÜLÜK TAŞ. TİC. SAN. İTH. VE İHR. A.Ş.	0,000	0,00	0,000	0,00	73,620	2,85	73,620	2,47
GÜNEYGAZ LPG SAN. VE TİC. A.Ş.	22,808	5,70	0,000	0,00	46,110	1,78	68,918	2,31
PETROL OFİSİ A.Ş.	0,000	0,00	0,000	0,00	64,900	2,51	64,900	2,17
YAMAN GAZ TİC. VE SAN. A.Ş.	0,000	0,00	0,000	0,00	51,480	1,99	51,480	1,72
HÜRGAZ TİC. VE SAN. A.Ş.	0,000	0,00	0,000	0,00	43,500	1,68	43,500	1,46
EROL GAZ İNŞ. NAK. GIDA VE PETROL ÜRÜNLERİ OTO. SAN. VE TİC. A.Ş.	0,000	0,00	0,000	0,00	42,000	1,63	42,000	1,41
MAVİGÖL GAZ OTM.TEKSİNŞ.İLT.TUR.GID.EĞ SANAYİ TİCARET A.Ş.	0,880	0,22	0,000	0,00	33,940	1,31	34,820	1,17
AKPET GAZ A.Ş.	0,000	0,00	0,000	0,00	34,749	1,35	34,749	1,16
TP PETROL DAĞITIM A.Ş.	0,000	0,00	0,000	0,00	33,694	1,30	33,694	1,13
AKGAZ TİC. VE SAN. A.Ş.	0,000	0,00	0,000	0,00	32,280	1,25	32,280	1,08
BP PETROLLERİ A.Ş.	0,000	0,00	0,000	0,00	24,298	0,94	24,298	0,81
AYTEMİZ AKARYAKIT DAĞITIM A.Ş.	0,000	0,00	0,000	0,00	23,420	0,91	23,420	0,78
YURTPET AKARYAKIT LPG DAĞ. PAZ. SAN. VE TİC. LTD. ŞTİ.	0,000	0,00	0,000	0,00	17,121	0,66	17,121	0,57
YILDIRIM PETROL TİCARET VE NAKLİYAT A.Ş.	0,000	0,00	0,000	0,00	9,100	0,35	9,100	0,30
TOPLAM	400,376	100,00	1,102	100,00	2.583,428	100,00	2.984,906	100,00

Tablo 4.3: Afyonkarahisar

Lisans Sahibinin Unvanı	Tüplü		Dökme		Otogaz		Toplam	
	Satış(ton)	Pay(%)	Satış(ton)	Pay(%)	Satış(ton)	Pay(%)	Satış(ton)	Pay(%)
AYGAZ A.Ş.	405,002	45,73	8,342	25,78	1.065,436	29,07	1.478,780	32,27
MİLANGAZ LPG DAĞITIM TİC. VE SAN. A.Ş.	261,004	29,47	0,000	0,00	274,393	7,49	535,397	11,68
İPRAGAZ A.Ş.	182,990	20,66	16,903	52,24	200,118	5,46	400,011	8,73
YURTPET AKARYAKIT LPG DAĞ. PAZ. SAN. VE TİC. LTD. ŞTİ.	0,000	0,00	0,000	0,00	325,975	8,89	325,975	7,11
PETROL OFİSİ A.Ş.	0,000	0,00	0,000	0,00	251,441	6,86	251,441	5,49
SHELL & TURCAS PETROL A.Ş.	0,000	0,00	0,000	0,00	247,423	6,75	247,423	5,40
GÜVENAL GAZ SAN. VE TİC. A.Ş.	0,000	0,00	0,000	0,00	232,529	6,34	232,529	5,07
BP PETROLLERİ A.Ş.	0,000	0,00	0,000	0,00	167,414	4,57	167,414	3,65
HÜRGAZ TİC. VE SAN. A.Ş.	0,000	0,00	0,000	0,00	143,020	3,90	143,020	3,12
AYTEMİZ AKARYAKIT DAĞITIM A.Ş.	0,000	0,00	0,000	0,00	137,293	3,75	137,293	3,00
TP PETROL DAĞITIM A.Ş.	0,000	0,00	0,000	0,00	107,113	2,92	107,113	2,34
TOTAL OIL TÜRKİYE A.Ş.	0,000	0,00	0,000	0,00	92,565	2,53	92,565	2,02
GESAN YATIRIM VE TİCARET A.Ş.	0,000	0,00	0,000	0,00	91,210	2,49	91,210	1,99
AKPET GAZ A.Ş.	0,000	0,00	0,000	0,00	61,182	1,67	61,182	1,33
GÜNEYGAZ LPG SAN. VE TİC. A.Ş.	0,000	0,00	0,000	0,00	49,900	1,36	49,900	1,09
EUROPETGAZ LPG DAĞITIM TAŞIMACILIK SAN. VE TİC. A.Ş.	0,000	0,00	0,000	0,00	45,620	1,24	45,620	1,00
YILDIRIM PETROL TİCARET VE NAKLİYAT A.Ş.	0,000	0,00	0,000	0,00	36,975	1,01	36,975	0,81
HABAŞ PETROL ÜRÜNLERİ SAN. VE TİC. A.Ş.	0,000	0,00	0,000	0,00	35,210	0,96	35,210	0,77
KOÇGAZ DOLUM TESİSLERİ VE PETROL ÜRÜNLERİ, NAKLİYAT, OTOMOTİV, İNŞAAT, GIDA, İTHALAT, İHRACAK SAN. VE TİC. LTD. ŞTİ.	0,000	0,00	0,000	0,00	32,200	0,88	32,200	0,70
ERGAZ SAN. VE TİC. A.Ş.	31,675	3,58	0,000	0,00	0,000	0,00	31,675	0,69
KADOOĞLU PETROLCÜLÜK TAŞ. TİC. SAN. İTH. VE İHR. A.Ş.	0,000	0,00	0,000	0,00	28,901	0,79	28,901	0,63
MRMAY PETROL VE PETROL ÜRÜNLERİ LPG DAĞITIM TAŞIMACILIK GIDA SAN. VE TİC. A.Ş.	0,000	0,00	0,000	0,00	15,160	0,41	15,160	0,33
ORALGAZ SAN. VE TİC. A.Ş.	0,000	0,00	0,000	0,00	11,640	0,32	11,640	0,25
GÜNEŞ GAZ ULUSLARARASI NAKLİYAT TİC. VE SAN. A.Ş.	2,160	0,24	6,720	20,77	0,000	0,00	8,880	0,19
KONGAZ PETROL ÜRÜNLERİ PAZARLAMA SAN. VE TİC. A.Ş.	2,824	0,32	0,000	0,00	5,680	0,15	8,504	0,19
TURKUAZ PETROL ÜRÜNLERİ A.Ş.	0,000	0,00	0,000	0,00	6,540	0,18	6,540	0,14
ANTGAZ LİKİT PETROL GAZI SAN. VE TİC. LTD. ŞTİ.	0,000	0,00	0,390	1,21	0,000	0,00	0,390	0,01
TOPLAM	885,655	100,00	32,355	100,00	3.664,938	100,00	4.582,948	100,00

Tablo 4.4: Ağrı

Lisans Sahibinin Unvanı	Tüplü		Dökme		Otogaz		Toplam	
	Satış(ton)	Pay(%)	Satış(ton)	Pay(%)	Satış(ton)	Pay(%)	Satış(ton)	Pay(%)
YURTPET AKARYAKIT LPG DAĞ. PAZ. SAN. VE TİC. LTD. ŞTİ.	0,000	0,00	0,000	0,00	215,250	29,35	215,250	21,64
AYGAZ A.Ş.	75,970	30,04	1,980	23,66	75,258	10,26	153,208	15,40
İPRAGAZ A.Ş.	116,125	45,91	2,790	33,33	14,828	2,02	133,743	13,45
PETROL OFİSİ A.Ş.	0,000	0,00	0,000	0,00	70,535	9,62	70,535	7,09
HÜRGAZ TİC. VE SAN. A.Ş.	0,000	0,00	0,000	0,00	67,560	9,21	67,560	6,79
MİLANGAZ LPG DAĞITIM TİC. VE SAN. A.Ş.	36,153	14,29	0,000	0,00	19,665	2,68	55,818	5,61
AYTEMİZ AKARYAKIT DAĞITIM A.Ş.	0,000	0,00	0,000	0,00	54,350	7,41	54,350	5,46
OFİSGAZ LPG PETROL TAŞIMACILIK İNŞAAT İTHALAT İHRACAT SANAYİ TİCARET A.Ş.	0,000	0,00	3,600	43,01	48,630	6,63	52,230	5,25
ÇELEBİ GAZ DOLUM ÜNİTESİ PETROL ÜRÜNLERİ NAKLİYE MOTORLU TAŞIT VE OTO GAZ MONTAJ OTO PARÇA SAN. VE TİC. A.Ş.	0,000	0,00	0,000	0,00	39,840	5,43	39,840	4,01
AKPET GAZ A.Ş.	0,000	0,00	0,000	0,00	32,667	4,45	32,667	3,28
KADDOĞLU PETROLÇÜLÜK TAŞ. TİC. SAN. İTH. VE İHR. A.Ş.	0,000	0,00	0,000	0,00	29,174	3,98	29,174	2,93
ERGAZ SAN. VE TİC. A.Ş.	24,681	9,76	0,000	0,00	0,000	0,00	24,681	2,48
NARGAZ LPG DOLUM TEVZİİ İNŞAAT SAN. VE TİC. A.Ş.	0,000	0,00	0,000	0,00	18,730	2,55	18,730	1,88
YILDIRIM PETROL TİCARET VE NAKLİYAT A.Ş.	0,000	0,00	0,000	0,00	18,320	2,50	18,320	1,84
ENERJİ GAZ A.Ş.	0,000	0,00	0,000	0,00	8,550	1,17	8,550	0,86
BP PETROLLERİ A.Ş.	0,000	0,00	0,000	0,00	7,053	0,96	7,053	0,71
GESAN YATIRIM VE TİCARET A.Ş.	0,000	0,00	0,000	0,00	5,179	0,71	5,179	0,52
ARGAZ LPG DOLUM TEVZİİ İNŞAAT SAN. VE TİC. A.Ş.	0,000	0,00	0,000	0,00	4,840	0,66	4,840	0,49
ORALGAZ SAN. VE TİC. A.Ş.	0,000	0,00	0,000	0,00	3,000	0,41	3,000	0,30
TOPLAM	252,929	100,00	8,370	100,00	733,429	100,00	994,728	100,00

Tablo 4.5: Aksaray

Lisans Sahibinin Unvanı	Tüplü		Dökme		Otogaz		Toplam	
	Satış(ton)	Pay(%)	Satış(ton)	Pay(%)	Satış(ton)	Pay(%)	Satış(ton)	Pay(%)
AYGAZ A.Ş.	197,846	52,25	1,361	11,38	257,283	12,18	456,490	18,24
ANADOLUGAZ TİC. VE SAN. A.Ş.	9,350	2,47	0,000	0,00	272,680	12,91	282,030	11,27
BP PETROLLERİ A.Ş.	0,000	0,00	0,000	0,00	220,703	10,45	220,703	8,82
SHELL & TURCAS PETROL A.Ş.	0,000	0,00	0,000	0,00	218,042	10,32	218,042	8,71
MİLANGAZ LPG DAĞITIM TİC. VE SAN. A.Ş.	61,612	16,27	0,000	0,00	125,518	5,94	187,130	7,48
PETROL OFİSİ A.Ş.	4,897	1,29	0,000	0,00	146,415	6,93	151,312	6,04
İPRAGAZ A.Ş.	69,456	18,34	10,600	88,62	49,499	2,34	129,555	5,18
GÜVENAL GAZ SAN. VE TİC. A.Ş.	0,000	0,00	0,000	0,00	117,692	5,57	117,692	4,70
YURTPET AKARYAKIT LPG DAĞ. PAZ. SAN. VE TİC. LTD. ŞTİ.	0,000	0,00	0,000	0,00	116,994	5,54	116,994	4,67
TP PETROL DAĞITIM A.Ş.	0,000	0,00	0,000	0,00	109,705	5,19	109,705	4,38
ORALGAZ SAN. VE TİC. A.Ş.	0,000	0,00	0,000	0,00	88,892	4,21	88,892	3,55
YÜCEL GAZ SAN. VE TİC. A.Ş.	0,000	0,00	0,000	0,00	74,500	3,53	74,500	2,98
YILDIRIM PETROL TİCARET VE NAKLİYAT A.Ş.	0,000	0,00	0,000	0,00	42,562	2,01	42,562	1,70
KADOOĞLU PETROLÇÜLÜK TAŞ. TİC. SAN. İTH. VE İHR. A.Ş.	0,000	0,00	0,000	0,00	41,257	1,95	41,257	1,65
KONGAZ PETROL ÜRÜNLERİ PAZARLAMA SAN. VE TİC. A.Ş.	0,000	0,00	0,000	0,00	38,380	1,82	38,380	1,53
MRMAY PETROL VE PETROL ÜRÜNLERİ LPG DAĞITIM TAŞIMACILIK GIDA SAN. VE TİC. A.Ş.	0,000	0,00	0,000	0,00	37,890	1,79	37,890	1,51
ERGAZ SAN. VE TİC. A.Ş.	35,519	9,38	0,000	0,00	0,000	0,00	35,519	1,42
AYTEMİZ AKARYAKIT DAĞITIM A.Ş.	0,000	0,00	0,000	0,00	30,380	1,44	30,380	1,21
GAZPA AKARYAKIT ÜRÜNLERİ PAZARLAMA SAN. VE TİC. LTD. ŞTİ.	0,000	0,00	0,000	0,00	28,760	1,36	28,760	1,15
KALELİ BEST GAZ İNŞ. NAK. SAN. VE TİC. LTD. ŞTİ.	0,000	0,00	0,000	0,00	24,590	1,16	24,590	0,98
TOTAL OIL TÜRKİYE A.Ş.	0,000	0,00	0,000	0,00	19,140	0,91	19,140	0,76
SURGAZ AKARYAKIT NAKLİYE SAN. VE TİC. LTD. ŞTİ.	0,000	0,00	0,000	0,00	10,770	0,51	10,770	0,43
HÜRGAZ TİC. VE SAN. A.Ş.	0,000	0,00	0,000	0,00	10,500	0,50	10,500	0,42
GÜNEYGAZ LPG SAN. VE TİC. A.Ş.	0,000	0,00	0,000	0,00	6,240	0,30	6,240	0,25
MAVİGÖL GAZ OTM.TEKSİNŞ.İLT.TUR.GID.EĞ SANAYİ TİCARET A.Ş.	0,000	0,00	0,000	0,00	5,460	0,26	5,460	0,22
MARGAZ LPG DOLUM TEVZİİ TİC. VE SAN. A.Ş.	0,000	0,00	0,000	0,00	4,840	0,23	4,840	0,19
AKGAZ TİC. VE SAN. A.Ş.	0,000	0,00	0,000	0,00	3,590	0,17	3,590	0,14
HABAŞ PETROL ÜRÜNLERİ SAN. VE TİC. A.Ş.	0,000	0,00	0,000	0,00	3,300	0,16	3,300	0,13
ÇOŞKUNAL GAZ NAKLİYAT İNŞAAT SANAYİ TİCARET A.Ş.	0,000	0,00	0,000	0,00	2,780	0,13	2,780	0,11
AKPET GAZ A.Ş.	0,000	0,00	0,000	0,00	2,219	0,11	2,219	0,09
EROL GAZ İNŞ. NAK. GIDA VE PETROL ÜRÜNLERİ OTO. SAN. VE TİC. A.Ş.	0,000	0,00	0,000	0,00	1,900	0,09	1,900	0,08
TOPLAM	378,680	100,00	11,961	100,00	2.112,481	100,00	2.503,122	100,00

Tablo 4.6: Amasya

Lisans Sahibinin Unvanı	Tüplü		Dökme		Otogaz		Toplam	
	Satış(ton)	Pay(%)	Satış(ton)	Pay(%)	Satış(ton)	Pay(%)	Satış(ton)	Pay(%)
GAZPA AKARYAKIT ÜRÜNLERİ PAZARLAMA SAN. VE TİC. LTD. ŞTİ.	2,945	0,92	0,000	0,00	281,320	14,16	284,265	12,29
AYGAZ A.Ş.	91,859	28,63	0,000	0,00	180,566	9,09	272,425	11,78
GESAN YATIRIM VE TİCARET A.Ş.	15,560	4,85	0,000	0,00	154,919	7,80	170,479	7,37
PETROL OFİSİ A.Ş.	0,000	0,00	0,000	0,00	161,194	8,11	161,194	6,97
İPRAGAZ A.Ş.	80,135	24,98	3,451	75,50	57,582	2,90	141,168	6,10
YILDIRIM PETROL TİCARET VE NAKLİYAT A.Ş.	0,000	0,00	0,000	0,00	131,643	6,63	131,643	5,69
YURTPET AKARYAKIT LPG DAĞ. PAZ. SAN. VE TİC. LTD. ŞTİ.	0,000	0,00	0,000	0,00	115,339	5,80	115,339	4,99
AKGAZ TİC. VE SAN. A.Ş.	2,598	0,81	0,560	12,25	105,160	5,29	108,318	4,68
SHELL & TURCAS PETROL A.Ş.	0,000	0,00	0,000	0,00	104,121	5,24	104,121	4,50
MRMAY PETROL VE PETROL ÜRÜNLERİ LPG DAĞITIM TAŞIMACILIK GIDA SAN. VE TİC. A.Ş.	0,000	0,00	0,000	0,00	86,680	4,36	86,680	3,75
HÜRGAZ TİC. VE SAN. A.Ş.	2,910	0,91	0,000	0,00	82,930	4,17	85,840	3,71
MİLANGAZ LPG DAĞITIM TİC. VE SAN. A.Ş.	54,149	16,88	0,000	0,00	26,591	1,34	80,740	3,49
TP PETROL DAĞITIM A.Ş.	0,000	0,00	0,000	0,00	77,812	3,92	77,812	3,36
KALELİ BEST GAZ İNŞ. NAK. SAN. VE TİC. LTD. ŞTİ.	0,000	0,00	0,000	0,00	76,911	3,87	76,911	3,33
AYTEMİZ AKARYAKIT DAĞITIM A.Ş.	0,000	0,00	0,000	0,00	74,470	3,75	74,470	3,22
AKPET GAZ A.Ş.	0,000	0,00	0,000	0,00	66,737	3,36	66,737	2,89
GÜVENAL GAZ SAN. VE TİC. A.Ş.	0,000	0,00	0,000	0,00	58,483	2,94	58,483	2,53
TOTAL OIL TÜRKİYE A.Ş.	0,000	0,00	0,000	0,00	55,445	2,79	55,445	2,40
AKÇAGAZ PETROL ÜRÜNLERİ SAN. VE TİC. A.Ş.	38,574	12,02	0,000	0,00	0,000	0,00	38,574	1,67
TRABZONGAZ LPG SANAYİ NAKLİYAT VE TİCARET A.Ş.	0,000	0,00	0,560	12,25	30,040	1,51	30,600	1,32
ORALGAZ SAN. VE TİC. A.Ş.	0,000	0,00	0,000	0,00	28,723	1,45	28,723	1,24
HABAŞ PETROL ÜRÜNLERİ SAN. VE TİC. A.Ş.	24,800	7,73	0,000	0,00	0,000	0,00	24,800	1,07
BP PETROLLERİ A.Ş.	0,000	0,00	0,000	0,00	24,164	1,22	24,164	1,04
ERGAZ SAN. VE TİC. A.Ş.	6,568	2,05	0,000	0,00	0,000	0,00	6,568	0,28
ERAGAZ PETROL ÜRÜNLERİ SAN. VE TİC. A.Ş.	0,000	0,00	0,000	0,00	6,230	0,31	6,230	0,27
GÜNEŞ GAZ ULUSLARARASI NAKLİYAT TİC. VE SAN. A.Ş.	0,704	0,22	0,000	0,00	0,000	0,00	0,704	0,03
TOPLAM	320,802	100,00	4,571	100,00	1.987,060	100,00	2.312,433	100,00

Tablo 4.7: Ankara

Lisans Sahibinin Unvanı	Tüplü		Dökme		Otogaz		Toplam	
	Satış(ton)	Pay(%)	Satış(ton)	Pay(%)	Satış(ton)	Pay(%)	Satış(ton)	Pay(%)
AYGAZ A.Ş.	1.195,585	51,30	54,838	34,19	8.928,963	28,78	10.179,386	30,37
SHELL & TURCAS PETROL A.Ş.	0,000	0,00	0,000	0,00	4.540,338	14,64	4.540,338	13,55
PETROL OFİSİ A.Ş.	0,000	0,00	0,000	0,00	4.043,053	13,03	4.043,053	12,06
MİLANGAZ LPG DAĞITIM TİC. VE SAN. A.Ş.	401,827	17,24	4,600	2,87	3.433,086	11,07	3.839,513	11,46
BP PETROLLERİ A.Ş.	0,000	0,00	0,000	0,00	2.177,192	7,02	2.177,192	6,50
KADOOĞLU PETROLCÜLÜK TAŞ. TİC. SAN. İTH. VE İHR. A.Ş.	0,000	0,00	0,000	0,00	1.295,314	4,18	1.295,314	3,86
İPRAGAZ A.Ş.	608,873	26,13	94,455	58,90	487,360	1,57	1.190,688	3,55
GÜVENAL GAZ SAN. VE TİC. A.Ş.	0,000	0,00	0,665	0,41	951,687	3,07	952,352	2,84
HABAŞ PETROL ÜRÜNLERİ SAN. VE TİC. A.Ş.	16,785	0,72	2,260	1,41	735,530	2,37	754,575	2,25
AYTEMİZ AKARYAKIT DAĞITIM A.Ş.	0,000	0,00	0,000	0,00	721,043	2,32	721,043	2,15
TP PETROL DAĞITIM A.Ş.	0,000	0,00	0,000	0,00	668,391	2,15	668,391	1,99
TOTAL OIL TÜRKİYE A.Ş.	0,000	0,00	0,000	0,00	648,570	2,09	648,570	1,94
AKPET GAZ A.Ş.	0,000	0,00	0,000	0,00	632,310	2,04	632,310	1,89
ECOGAZ LPG DAĞITIM A.Ş.	0,000	0,00	0,000	0,00	376,004	1,21	376,004	1,12
TERMOPET AKARYAKIT NAKLİYAT VE TİCARET LTD. ŞTİ.	0,000	0,00	0,000	0,00	245,946	0,79	245,946	0,73
ADAGAZ LPG AKARYAKIT VE MADENİ YAĞLAR DEPOLAMA PAZARLAMA SAN. VE TİC. A.Ş.	76,545	3,28	0,000	0,00	133,080	0,43	209,625	0,63
MRMAY PETROL VE PETROL ÜRÜNLERİ LPG DAĞITIM TAŞIMACILIK GIDA SAN. VE TİC. A.Ş.	0,000	0,00	0,000	0,00	189,960	0,61	189,960	0,57
KALEGAZ PETROL ÜRÜNLERİ TİC. VE SAN. A.Ş.	0,000	0,00	0,000	0,00	118,420	0,38	118,420	0,35
YILDIRIM PETROL TİCARET VE NAKLİYAT A.Ş.	0,000	0,00	0,000	0,00	112,426	0,36	112,426	0,34
GÜNEYGAZ LPG SAN. VE TİC. A.Ş.	0,000	0,00	0,000	0,00	105,440	0,34	105,440	0,31
YURTPET AKARYAKIT LPG DAĞ. PAZ. SAN. VE TİC. LTD. ŞTİ.	0,000	0,00	0,000	0,00	95,518	0,31	95,518	0,29
KALELİ BEST GAZ İNŞ. NAK. SAN. VE TİC. LTD. ŞTİ.	0,000	0,00	0,000	0,00	81,920	0,26	81,920	0,24
GESAN YATIRIM VE TİCARET A.Ş.	0,000	0,00	0,000	0,00	69,937	0,23	69,937	0,21
GAZPA AKARYAKIT ÜRÜNLERİ PAZARLAMA SAN. VE TİC. LTD. ŞTİ.	0,000	0,00	0,000	0,00	50,165	0,16	50,165	0,15
ALGAZ AKARYAKIT LPG DAĞITIM VE NAKLİYE TİCARET LTD. ŞTİ.	0,000	0,00	0,000	0,00	40,520	0,13	40,520	0,12
ANADOLUGAZ TİC. VE SAN. A.Ş.	7,100	0,30	0,000	0,00	27,370	0,09	34,470	0,10

Lisans Sahibinin Unvanı	Tüplü		Dökme		Otogaz		Toplam	
	Satış(ton)	Pay(%)	Satış(ton)	Pay(%)	Satış(ton)	Pay(%)	Satış(ton)	Pay(%)
ORALGAZ SAN. VE TİC. A.Ş.	0,000	0,00	0,000	0,00	25,135	0,08	25,135	0,07
AKGAZ TİC. VE SAN. A.Ş.	0,000	0,00	0,000	0,00	24,360	0,08	24,360	0,07
ERGAZ SAN. VE TİC. A.Ş.	23,816	1,02	0,000	0,00	0,000	0,00	23,816	0,07
HÜRGAZ TİC. VE SAN. A.Ş.	0,000	0,00	0,000	0,00	21,040	0,07	21,040	0,06
YÜCEL GAZ SAN. VE TİC. A.Ş.	0,000	0,00	0,000	0,00	14,600	0,05	14,600	0,04
STAR SIVILAŞTIRILMIŞ GAZLAR DAĞITIM VE PAZARLAMA A.Ş.	0,000	0,00	0,000	0,00	14,320	0,05	14,320	0,04
NARGAZ LPG DOLUM TEVZİİ İNŞAAT SAN. VE TİC. A.Ş.	0,000	0,00	0,000	0,00	5,460	0,02	5,460	0,02
KONGAZ PETROL ÜRÜNLERİ PAZARLAMA SAN. VE TİC. A.Ş.	0,000	0,00	0,000	0,00	5,060	0,02	5,060	0,02
ARGAZ LPG DOLUM TEVZİİ İNŞAAT SAN. VE TİC. A.Ş.	0,000	0,00	0,000	0,00	4,240	0,01	4,240	0,01
GÜNEŞ GAZ ULUSLARARASI NAKLİYAT TİC. VE SAN. A.Ş.	0,000	0,00	3,560	2,22	0,000	0,00	3,560	0,01
TOPLAM	2.330,531	100,00	160,378	100,00	31.023,758	100,00	33.514,667	100,00

Tablo 4.8: Antalya

Lisans Sahibinin Unvanı	Tüplü		Dökme		Otogaz		Toplam	
	Satış(ton)	Pay(%)	Satış(ton)	Pay(%)	Satış(ton)	Pay(%)	Satış(ton)	Pay(%)
AYGAZ A.Ş.	1.682,200	42,48	147,875	37,06	1.802,741	20,37	3.632,816	27,51
İPRAGAZ A.Ş.	1.200,029	30,31	156,114	39,12	392,891	4,44	1.749,034	13,24
MİLANGAZ LPG DAĞITIM TİC. VE SAN. A.Ş.	525,766	13,28	0,000	0,00	904,130	10,22	1.429,896	10,83
PETROL OFİSİ A.Ş.	0,000	0,00	0,000	0,00	1.241,926	14,03	1.241,926	9,40
SHELL & TURCAS PETROL A.Ş.	0,000	0,00	0,000	0,00	1.109,191	12,53	1.109,191	8,40
AYTEMİZ AKARYAKIT DAĞITIM A.Ş.	0,000	0,00	0,000	0,00	916,382	10,36	916,382	6,94
BP PETROLLERİ A.Ş.	0,000	0,00	0,000	0,00	562,103	6,35	562,103	4,26
ANTGAZ LİKİT PETROL GAZI SAN. VE TİC. LTD. ŞTİ.	174,078	4,40	28,975	7,26	166,630	1,88	369,683	2,80
TOTAL OIL TÜRKİYE A.Ş.	0,000	0,00	0,000	0,00	330,020	3,73	330,020	2,50
AKPET GAZ A.Ş.	0,000	0,00	1,120	0,28	286,017	3,23	287,137	2,17
GESAN YATIRIM VE TİCARET A.Ş.	0,000	0,00	0,000	0,00	221,707	2,51	221,707	1,68
TP PETROL DAĞITIM A.Ş.	0,000	0,00	0,000	0,00	209,081	2,36	209,081	1,58
KONGAZ PETROL ÜRÜNLERİ PAZARLAMA SAN. VE TİC. A.Ş.	195,521	4,94	5,170	1,30	3,500	0,04	204,191	1,55
YURTPET AKARYAKIT LPG DAĞ. PAZ. SAN. VE TİC. LTD. ŞTİ.	0,000	0,00	0,000	0,00	193,246	2,18	193,246	1,46
GÜVENAL GAZ SAN. VE TİC. A.Ş.	0,000	0,00	0,000	0,00	146,657	1,66	146,657	1,11
OFİSGAZ LPG PETROL TAŞIMACILIK İNŞAAT İTHALAT İHRACAT SANAYİ TİCARET A.Ş.	0,000	0,00	53,335	13,37	84,280	0,95	137,615	1,04
ERGAZ SAN. VE TİC. A.Ş.	133,669	3,38	0,000	0,00	0,000	0,00	133,669	1,01
TERMOPET AKARYAKIT NAKLİYAT VE TİCARET LTD. ŞTİ.	0,000	0,00	0,000	0,00	92,857	1,05	92,857	0,70
KALELİ BEST GAZ İNŞ. NAK. SAN. VE TİC. LTD. ŞTİ.	0,000	0,00	0,000	0,00	73,970	0,84	73,970	0,56
ERAGAZ PETROL ÜRÜNLERİ SAN. VE TİC. A.Ş.	0,000	0,00	0,000	0,00	61,350	0,69	61,350	0,46
HABAŞ PETROL ÜRÜNLERİ SAN. VE TİC. A.Ş.	39,810	1,01	0,000	0,00	0,000	0,00	39,810	0,30
HÜRGAZ TİC. VE SAN. A.Ş.	0,000	0,00	0,000	0,00	30,000	0,34	30,000	0,23
ANADOLUGAZ TİC. VE SAN. A.Ş.	7,540	0,19	3,730	0,93	9,110	0,10	20,380	0,15
KADOOĞLU PETROLCÜLÜK TAŞ. TİC. SAN. İTH. VE İHR. A.Ş.	0,000	0,00	0,000	0,00	11,263	0,13	11,263	0,09
MAVİGÖL GAZ OTM.TEKSİNŞ.İLT.TUR.GID.EĞ SANAYİ TİCARET A.Ş.	0,000	0,00	2,700	0,68	0,000	0,00	2,700	0,02
GÜNEŞ GAZ ULUSLARARASI NAKLİYAT TİC. VE SAN. A.Ş.	0,990	0,03	0,000	0,00	0,000	0,00	0,990	0,01
TOPLAM	3.959,603	100,00	399,019	100,00	8.849,052	100,00	13.207,674	100,00

Tablo 4.9: Ardahan

Lisans Sahibinin Unvanı	Tüplü		Dökme		Otogaz		Toplam	
	Satış(ton)	Pay(%)	Satış(ton)	Pay(%)	Satış(ton)	Pay(%)	Satış(ton)	Pay(%)
AYGAZ A.Ş.	59,536	42,03	0,000	0,00	58,529	43,85	118,065	42,44
İPRAGAZ A.Ş.	52,726	37,22	3,020	100,00	16,646	12,47	72,392	26,02
MİLANGAZ LPG DAĞITIM TİC. VE SAN. A.Ş.	25,003	17,65	0,000	0,00	9,502	7,12	34,505	12,40
AYTEMİZ AKARYAKIT DAĞITIM A.Ş.	0,000	0,00	0,000	0,00	15,792	11,83	15,792	5,68
AKPET GAZ A.Ş.	0,000	0,00	0,000	0,00	15,052	11,28	15,052	5,41
PETROL OFİSİ A.Ş.	0,000	0,00	0,000	0,00	13,536	10,14	13,536	4,87
ERGAZ SAN. VE TİC. A.Ş.	4,400	3,11	0,000	0,00	0,000	0,00	4,400	1,58
YURTPET AKARYAKIT LPG DAĞ. PAZ. SAN. VE TİC. LTD. ŞTİ.	0,000	0,00	0,000	0,00	2,928	2,19	2,928	1,05
YILDIRIM PETROL TİCARET VE NAKLİYAT A.Ş.	0,000	0,00	0,000	0,00	1,500	1,12	1,500	0,54
TOPLAM	141,665	100,00	3,020	100,00	133,485	100,00	278,170	100,00

Tablo 4.10: Artvin

Lisans Sahibinin Unvanı	Tüplü		Dökme		Otogaz		Toplam	
	Satış(ton)	Pay(%)	Satış(ton)	Pay(%)	Satış(ton)	Pay(%)	Satış(ton)	Pay(%)
AYGAZ A.Ş.	147,069	44,60	0,500	4,59	26,350	10,41	173,919	29,29
PETROL OFİSİ A.Ş.	0,000	0,00	0,000	0,00	129,394	51,12	129,394	21,79
İPRAGAZ A.Ş.	128,021	38,82	0,000	0,00	0,000	0,00	128,021	21,56
MİLANGAZ LPG DAĞITIM TİC. VE SAN. A.Ş.	41,480	12,58	0,000	0,00	0,000	0,00	41,480	6,99
SHELL & TURCAS PETROL A.Ş.	0,000	0,00	0,000	0,00	22,824	9,02	22,824	3,84
YURTPET AKARYAKIT LPG DAĞ. PAZ. SAN. VE TİC. LTD. ŞTİ.	0,000	0,00	0,000	0,00	20,887	8,25	20,887	3,52
AKPET GAZ A.Ş.	0,000	0,00	0,000	0,00	19,252	7,61	19,252	3,24
AYTEMİZ AKARYAKIT DAĞITIM A.Ş.	0,000	0,00	0,000	0,00	18,850	7,45	18,850	3,17
TRABZONGAZ LPG SANAYİ NAKLİYAT VE TİCARET A.Ş.	0,000	0,00	10,400	95,41	3,360	1,33	13,760	2,32
ERGAZ SAN. VE TİC. A.Ş.	13,200	4,00	0,000	0,00	0,000	0,00	13,200	2,22
TP PETROL DAĞITIM A.Ş.	0,000	0,00	0,000	0,00	7,501	2,96	7,501	1,26
KALELİ BEST GAZ İNŞ. NAK. SAN. VE TİC. LTD. ŞTİ.	0,000	0,00	0,000	0,00	4,700	1,86	4,700	0,79
TOPLAM	329,770	100,00	10,900	100,00	253,118	100,00	593,788	100,00

Tablo 4.11: Aydın

Lisans Sahibinin Unvanı	Tüplü		Dökme		Otogaz		Toplam	
	Satış(ton)	Pay(%)	Satış(ton)	Pay(%)	Satış(ton)	Pay(%)	Satış(ton)	Pay(%)
AYGAZ A.Ş.	619,487	39,11	10,720	18,95	960,104	20,60	1.590,311	25,24
MİLANGAZ LPG DAĞITIM TİC. VE SAN. A.Ş.	357,890	22,60	0,000	0,00	481,365	10,33	839,255	13,32
PETROL OFİSİ A.Ş.	0,000	0,00	0,000	0,00	784,938	16,84	784,938	12,46
İPRAGAZ A.Ş.	475,271	30,01	44,858	79,28	183,606	3,94	703,735	11,17
SHELL & TURCAS PETROL A.Ş.	0,000	0,00	0,000	0,00	518,046	11,11	518,046	8,22
BP PETROLLERİ A.Ş.	0,000	0,00	0,000	0,00	360,455	7,73	360,455	5,72
GÜVENAL GAZ SAN. VE TİC. A.Ş.	0,000	0,00	0,000	0,00	334,946	7,19	334,946	5,32
TOTAL OIL TÜRKİYE A.Ş.	0,000	0,00	1,002	1,77	172,233	3,70	173,235	2,75
KOÇGAZ DOLUM TESİSLERİ VE PETROL ÜRÜNLERİ, NAKLİYAT, OTOMOTİV, İNŞAAT, GIDA, İTHALAT, İHRACAK SAN. VE TİC. LTD. ŞTİ.	0,000	0,00	0,000	0,00	142,230	3,05	142,230	2,26
PAMUKKALE GAZ LPG DAĞITIM VE TAŞIMACILIK BETON MADEN PETROL KİMYA SAN. VE TİC. LTD. ŞTİ.	0,000	0,00	0,000	0,00	141,520	3,04	141,520	2,25
YURTPET AKARYAKIT LPG DAĞ. PAZ. SAN. VE TİC. LTD. ŞTİ.	0,000	0,00	0,000	0,00	124,439	2,67	124,439	1,97
ERGAZ SAN. VE TİC. A.Ş.	117,752	7,43	0,000	0,00	0,000	0,00	117,752	1,87
AKGAZ TİC. VE SAN. A.Ş.	0,000	0,00	0,000	0,00	100,060	2,15	100,060	1,59
AKPET GAZ A.Ş.	0,000	0,00	0,000	0,00	80,412	1,73	80,412	1,28
AYTEMİZ AKARYAKIT DAĞITIM A.Ş.	0,000	0,00	0,000	0,00	51,688	1,11	51,688	0,82
TERMOPET AKARYAKIT NAKLİYAT VE TİCARET LTD. ŞTİ.	0,000	0,00	0,000	0,00	45,944	0,99	45,944	0,73
YILDIRIM PETROL TİCARET VE NAKLİYAT A.Ş.	0,000	0,00	0,000	0,00	38,673	0,83	38,673	0,61
ERAGAZ PETROL ÜRÜNLERİ SAN. VE TİC. A.Ş.	0,000	0,00	0,000	0,00	36,930	0,79	36,930	0,59
TP PETROL DAĞITIM A.Ş.	0,000	0,00	0,000	0,00	35,554	0,76	35,554	0,56
GESAN YATIRIM VE TİCARET A.Ş.	0,000	0,00	0,000	0,00	35,252	0,76	35,252	0,56
GAZPA AKARYAKIT ÜRÜNLERİ PAZARLAMA SAN. VE TİC. LTD. ŞTİ.	0,000	0,00	0,000	0,00	21,120	0,45	21,120	0,34
GÜNEŞ GAZ ULUSLARARASI NAKLİYAT TİC. VE SAN. A.Ş.	7,245	0,46	0,000	0,00	0,000	0,00	7,245	0,11
KADOOĞLU PETROLÇÜLÜK TAŞ. TİC. SAN. İTH. VE İHR. A.Ş.	0,000	0,00	0,000	0,00	6,639	0,14	6,639	0,11
HABAŞ PETROL ÜRÜNLERİ SAN. VE TİC. A.Ş.	6,200	0,39	0,000	0,00	0,000	0,00	6,200	0,10
ANADOLUGAZ TİC. VE SAN. A.Ş.	0,000	0,00	0,000	0,00	3,390	0,07	3,390	0,05
SURGAZ AKARYAKIT NAKLİYE SAN. VE TİC. LTD. ŞTİ.	0,000	0,00	0,000	0,00	1,580	0,03	1,580	0,03
TOPLAM	1.583,845	100,00	56,580	100,00	4.661,124	100,00	6.301,549	100,00

Tablo 4.12: Balıkesir

Lisans Sahibinin Unvanı	Tüplü		Dökme		Otogaz		Toplam	
	Satış(ton)	Pay(%)	Satış(ton)	Pay(%)	Satış(ton)	Pay(%)	Satış(ton)	Pay(%)
AYGAZ A.Ş.	686,547	46,33	3,960	10,39	1.159,563	24,05	1.850,070	29,18
MİLANGAZ LPG DAĞITIM TİC. VE SAN. A.Ş.	351,665	23,73	0,500	1,31	246,042	5,10	598,207	9,43
İPRAGAZ A.Ş.	294,111	19,85	31,013	81,39	256,811	5,33	581,935	9,18
PETROL OFİSİ A.Ş.	0,000	0,00	0,000	0,00	552,326	11,46	552,326	8,71
SHELL & TURCAS PETROL A.Ş.	0,000	0,00	0,000	0,00	507,353	10,52	507,353	8,00
BP PETROLLERİ A.Ş.	0,000	0,00	0,000	0,00	383,360	7,95	383,360	6,05
AYTEMİZ AKARYAKIT DAĞITIM A.Ş.	0,000	0,00	0,000	0,00	282,811	5,87	282,811	4,46
GÜVENAL GAZ SAN. VE TİC. A.Ş.	0,000	0,00	0,000	0,00	275,748	5,72	275,748	4,35
AKPET GAZ A.Ş.	0,000	0,00	0,000	0,00	245,980	5,10	245,980	3,88
TOTAL OIL TÜRKİYE A.Ş.	0,000	0,00	0,000	0,00	244,825	5,08	244,825	3,86
KOÇGAZ DOLUM TESİSLERİ VE PETROL ÜRÜNLERİ, NAKLİYAT, OTOMOTİV, İNŞAAT, GIDA, İTHALAT, İHRACAK SAN. VE TİC. LTD. ŞTİ.	0,000	0,00	0,000	0,00	152,630	3,17	152,630	2,41
YURTPET AKARYAKIT LPG DAĞ. PAZ. SAN. VE TİC. LTD. ŞTİ.	0,000	0,00	0,000	0,00	147,617	3,06	147,617	2,33
SURGAZ AKARYAKIT NAKLİYE SAN. VE TİC. LTD. ŞTİ.	0,000	0,00	0,000	0,00	116,020	2,41	116,020	1,83
HABAŞ PETROL ÜRÜNLERİ SAN. VE TİC. A.Ş.	84,040	5,67	0,000	0,00	11,520	0,24	95,560	1,51
ERGAZ SAN. VE TİC. A.Ş.	63,771	4,30	0,000	0,00	0,000	0,00	63,771	1,01
HÜRGAZ TİC. VE SAN. A.Ş.	0,000	0,00	0,000	0,00	63,250	1,31	63,250	1,00
AKGAZ TİC. VE SAN. A.Ş.	0,000	0,00	0,000	0,00	54,220	1,12	54,220	0,86
ERAGAZ PETROL ÜRÜNLERİ SAN. VE TİC. A.Ş.	0,000	0,00	0,000	0,00	34,380	0,71	34,380	0,54
YILDIRIM PETROL TİCARET VE NAKLİYAT A.Ş.	0,000	0,00	0,000	0,00	26,905	0,56	26,905	0,42
TP PETROL DAĞITIM A.Ş.	0,000	0,00	0,000	0,00	19,021	0,39	19,021	0,30
GAZPA AKARYAKIT ÜRÜNLERİ PAZARLAMA SAN. VE TİC. LTD. ŞTİ.	0,000	0,00	0,000	0,00	16,240	0,34	16,240	0,26
NORM GAZ PETROL ÜRÜNLERİ SANAYİİ TİCARET A.Ş. ÇORUM	0,000	0,00	0,000	0,00	12,360	0,26	12,360	0,19
KADOOĞLU PETROLÇÜLÜK TAŞ. TİC. SAN. İTH. VE İHR. A.Ş.	0,000	0,00	0,000	0,00	7,448	0,15	7,448	0,12
TERMOPET AKARYAKIT NAKLİYAT VE TİCARET LTD. ŞTİ.	0,000	0,00	0,000	0,00	4,250	0,09	4,250	0,07
GÜNEŞ GAZ ULUSLARARASI NAKLİYAT TİC. VE SAN. A.Ş.	1,575	0,11	2,631	6,90	0,000	0,00	4,206	0,07
TOPLAM	1.481,709	100,00	38,104	100,00	4.820,680	100,00	6.340,493	100,00

Tablo 4.13: Bartın

Lisans Sahibinin Unvanı	Tüplü		Dökme		Otogaz		Toplam	
	Satış(ton)	Pay(%)	Satış(ton)	Pay(%)	Satış(ton)	Pay(%)	Satış(ton)	Pay(%)
AYGAZ A.Ş.	223,815	65,64	1,292	20,05	159,607	19,85	384,714	33,41
PETROL OFİSİ A.Ş.	0,000	0,00	0,000	0,00	315,301	39,21	315,301	27,38
SHELL & TURCAS PETROL A.Ş.	0,000	0,00	0,000	0,00	99,524	12,38	99,524	8,64
YILDIRIM PETROL TİCARET VE NAKLİYAT A.Ş.	0,000	0,00	0,000	0,00	92,571	11,51	92,571	8,04
İPRAGAZ A.Ş.	54,169	15,89	5,151	79,95	15,093	1,88	74,413	6,46
TOTAL OIL TÜRKİYE A.Ş.	0,000	0,00	0,000	0,00	51,103	6,36	51,103	4,44
MİLANGAZ LPG DAĞITIM TİC. VE SAN. A.Ş.	50,375	14,77	0,000	0,00	0,000	0,00	50,375	4,37
BP PETROLLERİ A.Ş.	0,000	0,00	0,000	0,00	31,677	3,94	31,677	2,75
ERAGAZ PETROL ÜRÜNLERİ SAN. VE TİC. A.Ş.	0,000	0,00	0,000	0,00	15,250	1,90	15,250	1,32
ORALGAZ SAN. VE TİC. A.Ş.	0,000	0,00	0,000	0,00	15,202	1,89	15,202	1,32
YURTPET AKARYAKIT LPG DAĞ. PAZ. SAN. VE TİC. LTD. ŞTİ.	0,000	0,00	0,000	0,00	8,711	1,08	8,711	0,76
ERGAZ SAN. VE TİC. A.Ş.	7,756	2,27	0,000	0,00	0,000	0,00	7,756	0,67
AKÇAGAZ PETROL ÜRÜNLERİ SAN. VE TİC. A.Ş.	3,894	1,14	0,000	0,00	0,000	0,00	3,894	0,34
GÜNEŞ GAZ ULUSLARARASI NAKLİYAT TİC. VE SAN. A.Ş.	0,969	0,28	0,000	0,00	0,000	0,00	0,969	0,08
TOPLAM	340,978	100,00	6,443	100,00	804,039	100,00	1.151,460	100,00

Tablo 4.14: Batman

Lisans Sahibinin Unvanı	Tüplü		Dökme		Otogaz		Toplam	
	Satış(ton)	Pay(%)	Satış(ton)	Pay(%)	Satış(ton)	Pay(%)	Satış(ton)	Pay(%)
AYGAZ A.Ş.	79,126	38,21	2,110	21,89	154,509	20,81	235,745	24,58
MİLANGAZ LPG DAĞITIM TİC. VE SAN. A.Ş.	6,280	3,03	0,000	0,00	156,805	21,12	163,085	17,00
İPRAGAZ A.Ş.	121,699	58,76	3,850	39,94	12,170	1,64	137,719	14,36
ARGAZ LPG DOLUM TEVZİİ İNŞAAT SAN. VE TİC. A.Ş.	0,000	0,00	0,000	0,00	102,730	13,84	102,730	10,71
BP PETROLLERİ A.Ş.	0,000	0,00	0,000	0,00	55,005	7,41	55,005	5,73
PETROL OFİSİ A.Ş.	0,000	0,00	0,000	0,00	39,919	5,38	39,919	4,16
YÜCEL GAZ SAN. VE TİC. A.Ş.	0,000	0,00	0,000	0,00	36,400	4,90	36,400	3,80
NARGAZ LPG DOLUM TEVZİİ İNŞAAT SAN. VE TİC. A.Ş.	0,000	0,00	3,680	38,17	24,300	3,27	27,980	2,92
ERAGAZ PETROL ÜRÜNLERİ SAN. VE TİC. A.Ş.	0,000	0,00	0,000	0,00	25,334	3,41	25,334	2,64
EROL GAZ İNŞ. NAK. GIDA VE PETROL ÜRÜNLERİ OTO. SAN. VE TİC. A.Ş.	0,000	0,00	0,000	0,00	23,940	3,22	23,940	2,50
ÇELEBİ GAZ DOLUM ÜNİTESİ PETROL ÜRÜNLERİ NAKLİYE MOTORLU TAŞIT VE OTO GAZ MONTAJ OTO PARÇA SAN. VE TİC. A.Ş.	0,000	0,00	0,000	0,00	22,100	2,98	22,100	2,30
AKPET GAZ A.Ş.	0,000	0,00	0,000	0,00	16,431	2,21	16,431	1,71
AYTEMİZ AKARYAKIT DAĞITIM A.Ş.	0,000	0,00	0,000	0,00	15,091	2,03	15,091	1,57
KADOOĞLU PETROLÇÜLÜK TAŞ. TİC. SAN. İTH. VE İHR. A.Ş.	0,000	0,00	0,000	0,00	14,937	2,01	14,937	1,56
TOTAL OIL TÜRKİYE A.Ş.	0,000	0,00	0,000	0,00	13,472	1,81	13,472	1,40
YURTPET AKARYAKIT LPG DAĞ. PAZ. SAN. VE TİC. LTD. ŞTİ.	0,000	0,00	0,000	0,00	12,501	1,68	12,501	1,30
YILDIRIM PETROL TİCARET VE NAKLİYAT A.Ş.	0,000	0,00	0,000	0,00	9,995	1,35	9,995	1,04
MAVİGÖL GAZ OTM.TEKSİNŞ.İLT.TUR.GID.EĞ SANAYİ TİCARET A.Ş.	0,000	0,00	0,000	0,00	6,770	0,91	6,770	0,71
TOPLAM	207,105	100,00	9,640	100,00	742,409	100,00	959,154	100,00

Tablo 4.15: Bayburt

Lisans Sahibinin Unvanı	Tüplü		Dökme		Otogaz		Toplam	
	Satış(ton)	Pay(%)	Satış(ton)	Pay(%)	Satış(ton)	Pay(%)	Satış(ton)	Pay(%)
AYGAZ A.Ş.	33,606	49,03	0,000	0,00	54,866	25,68	88,472	31,24
SHELL & TURCAS PETROL A.Ş.	0,000	0,00	0,000	0,00	50,763	23,76	50,763	17,92
MİLANGAZ LPG DAĞITIM TİC. VE SAN. A.Ş.	26,186	38,20	0,000	0,00	14,767	6,91	40,953	14,46
AYTEMİZ AKARYAKIT DAĞITIM A.Ş.	0,000	0,00	0,000	0,00	28,604	13,39	28,604	10,10
PETROL OFİSİ A.Ş.	0,000	0,00	0,000	0,00	25,867	12,11	25,867	9,13
BP PETROLLERİ A.Ş.	0,000	0,00	0,000	0,00	15,437	7,22	15,437	5,45
ORALGAZ SAN. VE TİC. A.Ş.	0,000	0,00	0,000	0,00	9,743	4,56	9,743	3,44
YILDIRIM PETROL TİCARET VE NAKLİYAT A.Ş.	0,000	0,00	0,000	0,00	9,036	4,23	9,036	3,19
ERGAZ SAN. VE TİC. A.Ş.	5,730	8,36	1,000	100,00	0,000	0,00	6,730	2,38
AKGAZ TİC. VE SAN. A.Ş.	0,000	0,00	0,000	0,00	4,600	2,15	4,600	1,62
İPRAGAZ A.Ş.	3,020	4,41	0,000	0,00	0,000	0,00	3,020	1,07
TOPLAM	68,542	100,00	1,000	100,00	213,683	100,00	283,225	100,00

Tablo 4.16: Bilecik

Lisans Sahibinin Unvanı	Tüplü		Dökme		Otogaz		Toplam	
	Satış(ton)	Pay(%)	Satış(ton)	Pay(%)	Satış(ton)	Pay(%)	Satış(ton)	Pay(%)
PETROL OFİSİ A.Ş.	0,000	0,00	0,000	0,00	302,557	37,81	302,557	30,76
AYGAZ A.Ş.	91,501	62,72	10,002	26,71	101,818	12,72	203,321	20,67
BP PETROLLERİ A.Ş.	0,000	0,00	0,000	0,00	96,967	12,12	96,967	9,86
SHELL & TURCAS PETROL A.Ş.	0,000	0,00	0,000	0,00	84,194	10,52	84,194	8,56
MİLANGAZ LPG DAĞITIM TİC. VE SAN. A.Ş.	34,079	23,36	0,000	0,00	43,426	5,43	77,505	7,88
İPRAGAZ A.Ş.	14,005	9,60	25,591	68,35	25,921	3,24	65,517	6,66
NORM GAZ PETROL ÜRÜNLERİ SANAYİİ TİCARET A.Ş. ÇORUM	0,000	0,00	0,000	0,00	45,530	5,69	45,530	4,63
TOTAL OIL TÜRKİYE A.Ş.	0,000	0,00	0,000	0,00	27,670	3,46	27,670	2,81
HABAŞ PETROL ÜRÜNLERİ SAN. VE TİC. A.Ş.	6,178	4,23	1,850	4,94	13,430	1,68	21,458	2,18
GÜVENAL GAZ SAN. VE TİC. A.Ş.	0,000	0,00	0,000	0,00	19,004	2,37	19,004	1,93
AYTEMİZ AKARYAKIT DAĞITIM A.Ş.	0,000	0,00	0,000	0,00	17,201	2,15	17,201	1,75
YURTPET AKARYAKIT LPG DAĞ. PAZ. SAN. VE TİC. LTD. ŞTİ.	0,000	0,00	0,000	0,00	8,600	1,07	8,600	0,87
YÜCEL GAZ SAN. VE TİC. A.Ş.	0,000	0,00	0,000	0,00	6,800	0,85	6,800	0,69
ANADOLUGAZ TİC. VE SAN. A.Ş.	0,000	0,00	0,000	0,00	4,120	0,51	4,120	0,42
ERGAZ SAN. VE TİC. A.Ş.	0,000	0,00	0,000	0,00	2,950	0,37	2,950	0,30
GÜNEŞ GAZ ULUSLARARASI NAKLİYAT TİC. VE SAN. A.Ş.	0,120	0,08	0,000	0,00	0,000	0,00	0,120	0,01
TOPLAM	145,883	100,00	37,443	100,00	800,188	100,00	983,514	100,00

Tablo 4.17: Bingöl

Lisans Sahibinin Unvanı	Tüplü		Dökme		Otogaz		Toplam	
	Satış(ton)	Pay(%)	Satış(ton)	Pay(%)	Satış(ton)	Pay(%)	Satış(ton)	Pay(%)
AYGAZ A.Ş.	168,561	59,41	3,000	88,24	138,458	32,99	310,019	43,86
İPRAGAZ A.Ş.	92,284	32,53	0,400	11,76	98,852	23,55	191,536	27,10
PETROL OFİSİ A.Ş.	0,000	0,00	0,000	0,00	45,852	10,92	45,852	6,49
SHELL & TURCAS PETROL A.Ş.	0,000	0,00	0,000	0,00	37,360	8,90	37,360	5,29
YILDIRIM PETROL TİCARET VE NAKLİYAT A.Ş.	0,000	0,00	0,000	0,00	35,378	8,43	35,378	5,01
KADOOĞLU PETROLÇÜLÜK TAŞ. TİC. SAN. İTH. VE İHR. A.Ş.	0,000	0,00	0,000	0,00	35,286	8,41	35,286	4,99
MİLANGAZ LPG DAĞITIM TİC. VE SAN. A.Ş.	14,610	5,15	0,000	0,00	17,972	4,28	32,582	4,61
ERGAZ SAN. VE TİC. A.Ş.	8,258	2,91	0,000	0,00	0,000	0,00	8,258	1,17
ERAGAZ PETROL ÜRÜNLERİ SAN. VE TİC. A.Ş.	0,000	0,00	0,000	0,00	6,550	1,56	6,550	0,93
ORALGAZ SAN. VE TİC. A.Ş.	0,000	0,00	0,000	0,00	4,001	0,95	4,001	0,57
TOPLAM	283,713	100,00	3,400	100,00	419,709	100,00	706,822	100,00

Tablo 4.18: Bitlis

Lisans Sahibinin Unvanı	Tüplü		Dökme		Otogaz		Toplam	
	Satış(ton)	Pay(%)	Satış(ton)	Pay(%)	Satış(ton)	Pay(%)	Satış(ton)	Pay(%)
AYGAZ A.Ş.	134,202	49,89	4,325	87,80	108,032	19,90	246,559	30,18
İPRAGAZ A.Ş.	87,606	32,57	0,601	12,20	15,998	2,95	104,205	12,76
PETROL OFİSİ A.Ş.	0,000	0,00	0,000	0,00	64,834	11,94	64,834	7,94
MİLANGAZ LPG DAĞITIM TİC. VE SAN. A.Ş.	47,202	17,55	0,000	0,00	10,390	1,91	57,592	7,05
YURTPET AKARYAKIT LPG DAĞ. PAZ. SAN. VE TİC. LTD. ŞTİ.	0,000	0,00	0,000	0,00	50,007	9,21	50,007	6,12
ÇELEBİ GAZ DOLUM ÜNİTESİ PETROL ÜRÜNLERİ NAKLİYE MOTORLU TAŞIT VE OTO GAZ MONTAJ OTO PARÇA SAN. VE TİC. A.Ş.	0,000	0,00	0,000	0,00	44,680	8,23	44,680	5,47
AYTEMİZ AKARYAKIT DAĞITIM A.Ş.	0,000	0,00	0,000	0,00	42,515	7,83	42,515	5,20
OFİSGAZ LPG PETROL TAŞIMACILIK İNŞAAT İTHALAT İHRACAT SANAYİ TİCARET A.Ş.	0,000	0,00	0,000	0,00	30,880	5,69	30,880	3,78
BP PETROLLERİ A.Ş.	0,000	0,00	0,000	0,00	23,897	4,40	23,897	2,93
YILDIRIM PETROL TİCARET VE NAKLİYAT A.Ş.	0,000	0,00	0,000	0,00	22,649	4,17	22,649	2,77
SHELL & TURCAS PETROL A.Ş.	0,000	0,00	0,000	0,00	22,453	4,14	22,453	2,75
AKPET GAZ A.Ş.	0,000	0,00	0,000	0,00	21,494	3,96	21,494	2,63
EROL GAZ İNŞ. NAK. GIDA VE PETROL ÜRÜNLERİ OTO. SAN. VE TİC. A.Ş.	0,000	0,00	0,000	0,00	21,300	3,92	21,300	2,61
MAVİGÖL GAZ OTM.TEKSİNŞ.İLT.TUR.GID.EĞ SANAYİ TİCARET A.Ş.	0,000	0,00	0,000	0,00	16,980	3,13	16,980	2,08
TP PETROL DAĞITIM A.Ş.	0,000	0,00	0,000	0,00	11,900	2,19	11,900	1,46
NARGAZ LPG DOLUM TEVZİİ İNŞAAT SAN. VE TİC. A.Ş.	0,000	0,00	0,000	0,00	11,160	2,06	11,160	1,37
GÜVENAL GAZ SAN. VE TİC. A.Ş.	0,000	0,00	0,000	0,00	11,103	2,04	11,103	1,36
KADOOĞLU PETROLÇÜLÜK TAŞ. TİC. SAN. İTH. VE İHR. A.Ş.	0,000	0,00	0,000	0,00	9,667	1,78	9,667	1,18
HÜRGAZ TİC. VE SAN. A.Ş.	0,000	0,00	0,000	0,00	3,000	0,55	3,000	0,37
TOPLAM	269,010	100,00	4,926	100,00	542,939	100,00	816,875	100,00

Tablo 4.19: Bolu

Lisans Sahibinin Unvanı	Tüplü		Dökme		Otogaz		Toplam	
	Satış(ton)	Pay(%)	Satış(ton)	Pay(%)	Satış(ton)	Pay(%)	Satış(ton)	Pay(%)
AYGAZ A.Ş.	124,813	44,96	5,418	10,93	666,979	36,21	797,210	36,76
SHELL & TURCAS PETROL A.Ş.	0,000	0,00	0,000	0,00	408,009	22,15	408,009	18,81
İPRAGAZ A.Ş.	78,637	28,33	43,138	87,05	91,076	4,95	212,851	9,81
PETROL OFİSİ A.Ş.	0,000	0,00	0,000	0,00	200,328	10,88	200,328	9,24
HÜRGAZ TİC. VE SAN. A.Ş.	0,000	0,00	1,000	2,02	73,370	3,98	74,370	3,43
YURTPET AKARYAKIT LPG DAĞ. PAZ. SAN. VE TİC. LTD. ŞTİ.	0,000	0,00	0,000	0,00	73,321	3,98	73,321	3,38
BP PETROLLERİ A.Ş.	0,000	0,00	0,000	0,00	61,661	3,35	61,661	2,84
AKPET GAZ A.Ş.	0,000	0,00	0,000	0,00	61,117	3,32	61,117	2,82
GESAN YATIRIM VE TİCARET A.Ş.	0,000	0,00	0,000	0,00	56,772	3,08	56,772	2,62
MİLANGAZ LPG DAĞITIM TİC. VE SAN. A.Ş.	28,359	10,22	0,000	0,00	13,845	0,75	42,204	1,95
HABAŞ PETROL ÜRÜNLERİ SAN. VE TİC. A.Ş.	33,090	11,92	0,000	0,00	0,000	0,00	33,090	1,53
TP PETROL DAĞITIM A.Ş.	0,000	0,00	0,000	0,00	31,278	1,70	31,278	1,44
ULUSGAZ PETROL VE PETROL ÜRÜNLERİ NAKLİYE SAN. VE TİC. LTD. ŞTİ.	0,000	0,00	0,000	0,00	26,560	1,44	26,560	1,22
GÜNEYGAZ LPG SAN. VE TİC. A.Ş.	0,000	0,00	0,000	0,00	19,480	1,06	19,480	0,90
TERMOPET AKARYAKIT NAKLİYAT VE TİCARET LTD. ŞTİ.	0,000	0,00	0,000	0,00	19,089	1,04	19,089	0,88
GASCOME PETROL DAĞITIM SAN. VE TİC. A.Ş.	0,000	0,00	0,000	0,00	15,527	0,84	15,527	0,72
ERGAZ SAN. VE TİC. A.Ş.	6,611	2,38	0,000	0,00	4,780	0,26	11,391	0,53
AYTEMİZ AKARYAKIT DAĞITIM A.Ş.	0,000	0,00	0,000	0,00	7,103	0,39	7,103	0,33
TOTAL OIL TÜRKİYE A.Ş.	0,000	0,00	0,000	0,00	6,603	0,36	6,603	0,30
AKÇAGAZ PETROL ÜRÜNLERİ SAN. VE TİC. A.Ş.	6,074	2,19	0,000	0,00	0,000	0,00	6,074	0,28
TRABZONGAZ LPG SANAYİ NAKLİYAT VE TİCARET A.Ş.	0,000	0,00	0,000	0,00	4,860	0,26	4,860	0,22
TOPLAM	277,584	100,00	49,556	100,00	1.841,758	100,00	2.168,898	100,00

Tablo 4.20: Burdur

Lisans Sahibinin Unvanı	Tüplü		Dökme		Otogaz		Toplam	
	Satış(ton)	Pay(%)	Satış(ton)	Pay(%)	Satış(ton)	Pay(%)	Satış(ton)	Pay(%)
AYGAZ A.Ş.	98,943	29,38	2,751	20,39	434,795	24,63	536,489	25,36
GESAN YATIRIM VE TİCARET A.Ş.	0,000	0,00	0,000	0,00	370,899	21,01	370,899	17,53
İPRAGAZ A.Ş.	125,668	37,31	5,320	39,43	104,206	5,90	235,194	11,12
PETROL OFİSİ A.Ş.	0,000	0,00	0,000	0,00	192,743	10,92	192,743	9,11
MİLANGAZ LPG DAĞITIM TİC. VE SAN. A.Ş.	41,041	12,19	0,000	0,00	89,792	5,09	130,833	6,18
BP PETROLLERİ A.Ş.	0,000	0,00	0,000	0,00	100,151	5,67	100,151	4,73
AKPET GAZ A.Ş.	0,000	0,00	0,000	0,00	79,547	4,51	79,547	3,76
YURTPET AKARYAKIT LPG DAĞ. PAZ. SAN. VE TİC. LTD. ŞTİ.	0,000	0,00	0,000	0,00	72,642	4,12	72,642	3,43
KONGAZ PETROL ÜRÜNLERİ PAZARLAMA SAN. VE TİC. A.Ş.	52,879	15,70	5,420	40,17	5,490	0,31	63,789	3,02
SHELL & TURCAS PETROL A.Ş.	0,000	0,00	0,000	0,00	54,741	3,10	54,741	2,59
KALELİ BEST GAZ İNŞ. NAK. SAN. VE TİC. LTD. ŞTİ.	0,000	0,00	0,000	0,00	52,280	2,96	52,280	2,47
ANTGAZ LİKİT PETROL GAZI SAN. VE TİC. LTD. ŞTİ.	2,984	0,89	0,000	0,00	41,700	2,36	44,684	2,11
HÜRGAZ TİC. VE SAN. A.Ş.	0,000	0,00	0,000	0,00	40,360	2,29	40,360	1,91
TP PETROL DAĞITIM A.Ş.	0,000	0,00	0,000	0,00	24,129	1,37	24,129	1,14
SURGAZ AKARYAKIT NAKLİYE SAN. VE TİC. LTD. ŞTİ.	0,000	0,00	0,000	0,00	21,370	1,21	21,370	1,01
TOTAL OIL TÜRKİYE A.Ş.	0,000	0,00	0,000	0,00	17,130	0,97	17,130	0,81
GÜVENAL GAZ SAN. VE TİC. A.Ş.	0,000	0,00	0,000	0,00	16,461	0,93	16,461	0,78
ERGAZ SAN. VE TİC. A.Ş.	15,103	4,48	0,000	0,00	0,000	0,00	15,103	0,71
AYTEMİZ AKARYAKIT DAĞITIM A.Ş.	0,000	0,00	0,000	0,00	13,346	0,76	13,346	0,63
TERMOPET AKARYAKIT NAKLİYAT VE TİCARET LTD. ŞTİ.	0,000	0,00	0,000	0,00	10,671	0,60	10,671	0,50
ANADOLUGAZ TİC. VE SAN. A.Ş.	0,000	0,00	0,000	0,00	8,940	0,51	8,940	0,42
HABAŞ PETROL ÜRÜNLERİ SAN. VE TİC. A.Ş.	0,000	0,00	0,000	0,00	7,850	0,44	7,850	0,37
YILDIRIM PETROL TİCARET VE NAKLİYAT A.Ş.	0,000	0,00	0,000	0,00	5,800	0,33	5,800	0,27
GÜNEŞ GAZ ULUSLARARASI NAKLİYAT TİC. VE SAN. A.Ş.	0,180	0,05	0,000	0,00	0,000	0,00	0,180	0,01
TOPLAM	336,798	100,00	13,491	100,00	1.765,043	100,00	2.115,332	100,00

Tablo 4.21: Bursa

Lisans Sahibinin Unvanı	Tüplü		Dökme		Otogaz		Toplam	
	Satış(ton)	Pay(%)	Satış(ton)	Pay(%)	Satış(ton)	Pay(%)	Satış(ton)	Pay(%)
AYGAZ A.Ş.	795,552	48,59	21,712	20,08	2.597,096	31,80	3.414,360	34,45
SHELL & TURCAS PETROL A.Ş.	0,000	0,00	0,000	0,00	1.477,012	18,09	1.477,012	14,90
BP PETROLLERİ A.Ş.	0,000	0,00	0,000	0,00	892,340	10,93	892,340	9,00
PETROL OFİSİ A.Ş.	0,000	0,00	0,000	0,00	891,333	10,91	891,333	8,99
TOTAL OIL TÜRKİYE A.Ş.	0,000	0,00	0,000	0,00	843,642	10,33	843,642	8,51
İPRAGAZ A.Ş.	443,148	27,06	86,438	79,92	189,909	2,33	719,495	7,26
NORM GAZ PETROL ÜRÜNLERİ SANAYİİ TİCARET A.Ş. ÇORUM	0,000	0,00	0,000	0,00	350,100	4,29	350,100	3,53
MİLANGAZ LPG DAĞITIM TİC. VE SAN. A.Ş.	230,138	14,05	0,000	0,00	89,971	1,10	320,109	3,23
AYTEMİZ AKARYAKIT DAĞITIM A.Ş.	0,000	0,00	0,000	0,00	191,800	2,35	191,800	1,94
ERGAZ SAN. VE TİC. A.Ş.	101,201	6,18	0,000	0,00	2,990	0,04	104,191	1,05
AKPET GAZ A.Ş.	0,000	0,00	0,000	0,00	94,736	1,16	94,736	0,96
TP PETROL DAĞITIM A.Ş.	0,000	0,00	0,000	0,00	87,867	1,08	87,867	0,89
ORALGAZ SAN. VE TİC. A.Ş.	0,000	0,00	0,000	0,00	81,844	1,00	81,844	0,83
GÜVENAL GAZ SAN. VE TİC. A.Ş.	0,000	0,00	0,000	0,00	78,984	0,97	78,984	0,80
ASGAZ ANADOLU SİNAİGAZLAR A.Ş.	57,637	3,52	0,000	0,00	19,159	0,23	76,796	0,77
STAR SIVILAŞTIRILMIŞ GAZLAR DAĞITIM VE PAZARLAMA A.Ş.	0,000	0,00	0,000	0,00	68,535	0,84	68,535	0,69
HABAŞ PETROL ÜRÜNLERİ SAN. VE TİC. A.Ş.	8,026	0,49	0,000	0,00	41,470	0,51	49,496	0,50
GESAN YATIRIM VE TİCARET A.Ş.	0,000	0,00	0,000	0,00	42,805	0,52	42,805	0,43
KOÇGAZ DOLUM TESİSLERİ VE PETROL ÜRÜNLERİ, NAKLİYAT, OTOMOTİV, İNŞAAT, GIDA, İTHALAT, İHRACAK SAN. VE TİC. LTD. ŞTİ.	0,000	0,00	0,000	0,00	36,760	0,45	36,760	0,37
HÜRGAZ TİC. VE SAN. A.Ş.	0,000	0,00	0,000	0,00	29,680	0,36	29,680	0,30
YURTPET AKARYAKIT LPG DAĞ. PAZ. SAN. VE TİC. LTD. ŞTİ.	0,000	0,00	0,000	0,00	18,210	0,22	18,210	0,18
ANADOLUGAZ TİC. VE SAN. A.Ş.	0,000	0,00	0,000	0,00	12,750	0,16	12,750	0,13
YILDIRIM PETROL TİCARET VE NAKLİYAT A.Ş.	0,000	0,00	0,000	0,00	10,889	0,13	10,889	0,11
AKGAZ TİC. VE SAN. A.Ş.	0,000	0,00	0,000	0,00	9,920	0,12	9,920	0,10
KADOOĞLU PETROLÇÜLÜK TAŞ. TİC. SAN. İTH. VE İHR. A.Ş.	0,000	0,00	0,000	0,00	6,640	0,08	6,640	0,07
GÜNEŞ GAZ ULUSLARARASI NAKLİYAT TİC. VE SAN. A.Ş.	0,903	0,06	0,000	0,00	0,000	0,00	0,903	0,01
AKÇAGAZ PETROL ÜRÜNLERİ SAN. VE TİC. A.Ş.	0,810	0,05	0,000	0,00	0,000	0,00	0,810	0,01
TOPLAM	1.637,415	100,00	108,150	100,00	8.166,442	100,00	9.912,007	100,00

Tablo 4.22: Çanak kale

Lisans Sahibinin Unvanı	Tüplü		Dökme		Otogaz		Toplam	
	Satış(ton)	Pay(%)	Satış(ton)	Pay(%)	Satış(ton)	Pay(%)	Satış(ton)	Pay(%)
AYGAZ A.Ş.	330,564	49,44	4,750	3,72	367,666	20,49	702,980	27,14
PETROL OFİSİ A.Ş.	0,000	0,00	0,000	0,00	483,945	26,97	483,945	18,68
İPRAGAZ A.Ş.	178,504	26,70	17,136	13,43	89,707	5,00	285,347	11,01
SHELL & TURCAS PETROL A.Ş.	0,000	0,00	0,000	0,00	230,172	12,83	230,172	8,88
MİLANGAZ LPG DAĞITIM TİC. VE SAN. A.Ş.	132,701	19,85	0,000	0,00	38,484	2,14	171,185	6,61
TOTAL OIL TÜRKİYE A.Ş.	0,000	0,00	0,000	0,00	102,587	5,72	102,587	3,96
GÜVENAL GAZ SAN. VE TİC. A.Ş.	0,000	0,00	0,000	0,00	102,149	5,69	102,149	3,94
HİSARGAZ AKARYAKIT NAKLİYE SANAYİ İNŞAAT TİCARET TURİZM İTHALAT İHRACAT LTD. ŞTİ.	0,000	0,00	100,460	78,75	0,000	0,00	100,460	3,88
AKPET GAZ A.Ş.	0,000	0,00	0,000	0,00	91,538	5,10	91,538	3,53
YURTPET AKARYAKIT LPG DAĞ. PAZ. SAN. VE TİC. LTD. ŞTİ.	0,000	0,00	0,000	0,00	77,476	4,32	77,476	2,99
TP PETROL DAĞITIM A.Ş.	0,000	0,00	0,000	0,00	59,647	3,32	59,647	2,30
BP PETROLLERİ A.Ş.	0,000	0,00	0,000	0,00	57,574	3,21	57,574	2,22
AYTEMİZ AKARYAKIT DAĞITIM A.Ş.	0,000	0,00	0,000	0,00	35,742	1,99	35,742	1,38
HABAŞ PETROL ÜRÜNLERİ SAN. VE TİC. A.Ş.	0,000	0,00	0,000	0,00	30,420	1,70	30,420	1,17
GÜNEŞ GAZ ULUSLARARASI NAKLİYAT TİC. VE SAN. A.Ş.	17,013	2,54	5,218	4,09	0,000	0,00	22,231	0,86
YILDIRIM PETROL TİCARET VE NAKLİYAT A.Ş.	0,000	0,00	0,000	0,00	17,883	1,00	17,883	0,69
HÜRGAZ TİC. VE SAN. A.Ş.	0,000	0,00	0,000	0,00	9,480	0,53	9,480	0,37
TRABZONGAZ LPG SANAYİ NAKLİYAT VE TİCARET A.Ş.	5,330	0,80	0,000	0,00	0,000	0,00	5,330	0,21
ERGAZ SAN. VE TİC. A.Ş.	4,483	0,67	0,000	0,00	0,000	0,00	4,483	0,17
TOPLAM	668,595	100,00	127,564	100,00	1.794,470	100,00	2.590,629	100,00

Tablo 4.23: Çankırı

Lisans Sahibinin Unvanı	Tüplü		Dökme		Otogaz		Toplam	
	Satış(ton)	Pay(%)	Satış(ton)	Pay(%)	Satış(ton)	Pay(%)	Satış(ton)	Pay(%)
AYGAZ A.Ş.	83,872	49,94	0,000	0,00	148,074	15,35	231,946	20,34
MİLANGAZ LPG DAĞITIM TİC. VE SAN. A.Ş.	14,416	8,58	0,000	0,00	133,504	13,84	147,920	12,97
İPRAGAZ A.Ş.	63,699	37,93	7,561	100,00	54,219	5,62	125,479	11,00
TP PETROL DAĞITIM A.Ş.	0,000	0,00	0,000	0,00	80,556	8,35	80,556	7,07
KALELİ BEST GAZ İNŞ. NAK. SAN. VE TİC. LTD. ŞTİ.	0,000	0,00	0,000	0,00	75,590	7,84	75,590	6,63
PETROL OFİSİ A.Ş.	0,000	0,00	0,000	0,00	74,015	7,67	74,015	6,49
HÜRGAZ TİC. VE SAN. A.Ş.	0,000	0,00	0,000	0,00	63,410	6,57	63,410	5,56
ORALGAZ SAN. VE TİC. A.Ş.	0,000	0,00	0,000	0,00	59,608	6,18	59,608	5,23
AYTEMİZ AKARYAKIT DAĞITIM A.Ş.	0,000	0,00	0,000	0,00	45,755	4,74	45,755	4,01
SHELL & TURCAS PETROL A.Ş.	0,000	0,00	0,000	0,00	43,181	4,48	43,181	3,79
KADDOĞLU PETROLÇÜLÜK TAŞ. TİC. SAN. İTH. VE İHR. A.Ş.	0,000	0,00	0,000	0,00	27,966	2,90	27,966	2,45
GAZPA AKARYAKIT ÜRÜNLERİ PAZARLAMA SAN. VE TİC. LTD. ŞTİ.	0,000	0,00	0,000	0,00	26,190	2,71	26,190	2,30
AKGAZ TİC. VE SAN. A.Ş.	0,000	0,00	0,000	0,00	23,680	2,45	23,680	2,08
GÜVENAL GAZ SAN. VE TİC. A.Ş.	0,000	0,00	0,000	0,00	21,554	2,23	21,554	1,89
BP PETROLLERİ A.Ş.	0,000	0,00	0,000	0,00	18,552	1,92	18,552	1,63
GESAN YATIRIM VE TİCARET A.Ş.	0,000	0,00	0,000	0,00	17,142	1,78	17,142	1,50
HABAŞ PETROL ÜRÜNLERİ SAN. VE TİC. A.Ş.	0,000	0,00	0,000	0,00	14,990	1,55	14,990	1,31
YURTPET AKARYAKIT LPG DAĞ. PAZ. SAN. VE TİC. LTD. ŞTİ.	0,000	0,00	0,000	0,00	12,645	1,31	12,645	1,11
TERMOPET AKARYAKIT NAKLİYAT VE TİCARET LTD. ŞTİ.	0,000	0,00	0,000	0,00	10,605	1,10	10,605	0,93
ANADOLUGAZ TİC. VE SAN. A.Ş.	5,960	3,55	0,000	0,00	4,160	0,43	10,120	0,89
AKPET GAZ A.Ş.	0,000	0,00	0,000	0,00	9,306	0,96	9,306	0,82
TOPLAM	167,947	100,00	7,561	100,00	964,702	100,00	1.140,210	100,00

Tablo 4.24: Çorum

Lisans Sahibinin Unvanı	Tüplü		Dökme		Otogaz		Toplam	
	Satış(ton)	Pay(%)	Satış(ton)	Pay(%)	Satış(ton)	Pay(%)	Satış(ton)	Pay(%)
AYGAZ A.Ş.	210,856	44,94	0,000	0,00	384,641	12,24	595,497	16,43
KALELİ BEST GAZ İNŞ. NAK. SAN. VE TİC. LTD. ŞTİ.	0,000	0,00	0,000	0,00	479,539	15,26	479,539	13,23
GAZPA AKARYAKIT ÜRÜNLERİ PAZARLAMA SAN. VE TİC. LTD. ŞTİ.	11,974	2,55	4,160	29,80	450,460	14,34	466,594	12,87
MİLANGAZ LPG DAĞITIM TİC. VE SAN. A.Ş.	126,885	27,04	0,000	0,00	330,597	10,52	457,482	12,62
İPRAGAZ A.Ş.	92,947	19,81	6,111	43,77	202,516	6,45	301,574	8,32
SHELL & TURCAS PETROL A.Ş.	0,000	0,00	0,000	0,00	279,652	8,90	279,652	7,72
PETROL OFİSİ A.Ş.	0,000	0,00	0,000	0,00	192,688	6,13	192,688	5,32
TP PETROL DAĞITIM A.Ş.	0,000	0,00	0,000	0,00	180,264	5,74	180,264	4,97
AYTEMİZ AKARYAKIT DAĞITIM A.Ş.	0,000	0,00	0,000	0,00	124,718	3,97	124,718	3,44
ALGAZ AKARYAKIT LPG DAĞITIM VE NAKLİYE TİCARET LTD. ŞTİ.	0,000	0,00	0,000	0,00	84,600	2,69	84,600	2,33
HABAŞ PETROL ÜRÜNLERİ SAN. VE TİC. A.Ş.	0,000	0,00	0,000	0,00	77,880	2,48	77,880	2,15
TOTAL OIL TÜRKİYE A.Ş.	0,000	0,00	0,000	0,00	77,358	2,46	77,358	2,13
HÜRGAZ TİC. VE SAN. A.Ş.	0,000	0,00	0,000	0,00	72,870	2,32	72,870	2,01
AKPET GAZ A.Ş.	0,000	0,00	0,000	0,00	56,365	1,79	56,365	1,56
GÜNEYGAZ LPG SAN. VE TİC. A.Ş.	0,000	0,00	0,000	0,00	36,110	1,15	36,110	1,00
BİRGAZ PETROL ÜRÜNLERİ İNŞ.NAK.SAN. VE TİC. LTD. ŞTİ.	0,000	0,00	0,000	0,00	31,105	0,99	31,105	0,86
AKGAZ TİC. VE SAN. A.Ş.	19,824	4,23	0,000	0,00	6,580	0,21	26,404	0,73
ANADOLUGAZ TİC. VE SAN. A.Ş.	0,000	0,00	3,690	26,43	14,960	0,48	18,650	0,51
TRABZONGAZ LPG SANAYİ NAKLİYAT VE TİCARET A.Ş.	0,000	0,00	0,000	0,00	18,220	0,58	18,220	0,50
BP PETROLLERİ A.Ş.	0,000	0,00	0,000	0,00	14,759	0,47	14,759	0,41
YILDIRIM PETROL TİCARET VE NAKLİYAT A.Ş.	0,000	0,00	0,000	0,00	13,243	0,42	13,243	0,37
GESAN YATIRIM VE TİCARET A.Ş.	0,000	0,00	0,000	0,00	8,400	0,27	8,400	0,23
ERGAZ SAN. VE TİC. A.Ş.	6,704	1,43	0,000	0,00	0,000	0,00	6,704	0,18
ENERJİ GAZ A.Ş.	0,000	0,00	0,000	0,00	4,000	0,13	4,000	0,11
TOPLAM	469,190	100,00	13,961	100,00	3.141,525	100,00	3.624,676	100,00

Tablo 4.25: Denizli

Lisans Sahibinin Unvanı	Tüplü		Dökme		Otogaz		Toplam	
	Satış(ton)	Pay(%)	Satış(ton)	Pay(%)	Satış(ton)	Pay(%)	Satış(ton)	Pay(%)
AYGAZ A.Ş.	479,198	38,90	3,799	11,15	1.394,285	27,42	1.877,282	29,56
İPRAGAZ A.Ş.	409,904	33,27	30,271	88,85	323,434	6,36	763,609	12,02
PETROL OFİSİ A.Ş.	0,000	0,00	0,000	0,00	516,481	10,16	516,481	8,13
BP PETROLLERİ A.Ş.	0,000	0,00	0,000	0,00	483,430	9,51	483,430	7,61
MİLANGAZ LPG DAĞITIM TİC. VE SAN. A.Ş.	160,484	13,03	0,000	0,00	312,294	6,14	472,778	7,44
SHELL & TURCAS PETROL A.Ş.	0,000	0,00	0,000	0,00	397,609	7,82	397,609	6,26
ORALGAZ SAN. VE TİC. A.Ş.	0,000	0,00	0,000	0,00	303,408	5,97	303,408	4,78
PAMUKKALE GAZ LPG DAĞITIM VE TAŞIMACILIK BETON MADEN PETROL KİMYA SAN. VE TİC. LTD. ŞTİ.	120,120	9,75	0,000	0,00	152,760	3,00	272,880	4,30
YILDIRIM PETROL TİCARET VE NAKLİYAT A.Ş.	0,000	0,00	0,000	0,00	203,034	3,99	203,034	3,20
GESAN YATIRIM VE TİCARET A.Ş.	0,000	0,00	0,000	0,00	189,154	3,72	189,154	2,98
KOÇGAZ DOLUM TESİSLERİ VE PETROL ÜRÜNLERİ, NAKLİYAT, OTOMOTİV, İNŞAAT, GIDA, İTHALAT, İHRACAK SAN. VE TİC. LTD. ŞTİ.	0,000	0,00	0,000	0,00	166,420	3,27	166,420	2,62
GÜVENAL GAZ SAN. VE TİC. A.Ş.	0,000	0,00	0,000	0,00	126,633	2,49	126,633	1,99
YURTPET AKARYAKIT LPG DAĞ. PAZ. SAN. VE TİC. LTD. ŞTİ.	0,000	0,00	0,000	0,00	119,494	2,35	119,494	1,88
TOTAL OIL TÜRKİYE A.Ş.	0,000	0,00	0,000	0,00	92,862	1,83	92,862	1,46
AKPET GAZ A.Ş.	0,000	0,00	0,000	0,00	62,406	1,23	62,406	0,98
TERMOPET AKARYAKIT NAKLİYAT VE TİCARET LTD. ŞTİ.	0,000	0,00	0,000	0,00	54,740	1,08	54,740	0,86
PEGAGAZ A.Ş.	47,650	3,87	0,000	0,00	0,000	0,00	47,650	0,75
TP PETROL DAĞITIM A.Ş.	0,000	0,00	0,000	0,00	40,461	0,80	40,461	0,64
HÜRGAZ TİC. VE SAN. A.Ş.	0,000	0,00	0,000	0,00	33,980	0,67	33,980	0,54
ENERJİ GAZ A.Ş.	0,000	0,00	0,000	0,00	31,750	0,62	31,750	0,50
ANADOLUGAZ TİC. VE SAN. A.Ş.	0,000	0,00	0,000	0,00	25,230	0,50	25,230	0,40
AYTEMİZ AKARYAKIT DAĞITIM A.Ş.	0,000	0,00	0,000	0,00	21,251	0,42	21,251	0,33
EUROPETGAZ LPG DAĞITIM TAŞIMACILIK SAN. VE TİC. A.Ş.	0,000	0,00	0,000	0,00	20,127	0,40	20,127	0,32
ERGAZ SAN. VE TİC. A.Ş.	12,652	1,03	0,000	0,00	7,430	0,15	20,082	0,32
GAZPA AKARYAKIT ÜRÜNLERİ PAZARLAMA SAN. VE TİC. LTD. ŞTİ.	0,000	0,00	0,000	0,00	4,230	0,08	4,230	0,07
GÜNEŞ GAZ ULUSLARARASI NAKLİYAT TİC. VE SAN. A.Ş.	2,007	0,16	0,000	0,00	0,000	0,00	2,007	0,03
HABAŞ PETROL ÜRÜNLERİ SAN. VE TİC. A.Ş.	0,000	0,00	0,000	0,00	1,970	0,04	1,970	0,03
TOPLAM	1.232,015	100,00	34,070	100,00	5.084,873	100,00	6.350,958	100,00

Tablo 4.26: Diyarbakır

Lisans Sahibinin Unvanı	Tüplü		Dökme		Otogaz		Toplam	
	Satış(ton)	Pay(%)	Satış(ton)	Pay(%)	Satış(ton)	Pay(%)	Satış(ton)	Pay(%)
İPRAGAZ A.Ş.	400,790	50,34	3,411	12,28	366,802	12,55	771,003	20,58
AYGAZ A.Ş.	249,414	31,33	4,986	17,94	415,229	14,21	669,629	17,87
SHELL & TURCAS PETROL A.Ş.	0,000	0,00	0,000	0,00	407,015	13,93	407,015	10,86
MİLANGAZ LPG DAĞITIM TİC. VE SAN. A.Ş.	143,776	18,06	0,000	0,00	252,953	8,66	396,729	10,59
PETROL OFİSİ A.Ş.	0,000	0,00	0,000	0,00	317,724	10,87	317,724	8,48
ERAGAZ PETROL ÜRÜNLERİ SAN. VE TİC. A.Ş.	0,000	0,00	0,000	0,00	247,809	8,48	247,809	6,61
AKPET GAZ A.Ş.	0,000	0,00	0,000	0,00	112,035	3,83	112,035	2,99
AYTEMİZ AKARYAKIT DAĞITIM A.Ş.	0,000	0,00	0,000	0,00	84,021	2,87	84,021	2,24
KADOOĞLU PETROLÇÜLÜK TAŞ. TİC. SAN. İTH. VE İHR. A.Ş.	0,000	0,00	0,000	0,00	79,676	2,73	79,676	2,13
BP PETROLLERİ A.Ş.	0,000	0,00	0,000	0,00	75,174	2,57	75,174	2,01
ARGAZ LPG DOLUM TEVZİİ İNŞAAT SAN. VE TİC. A.Ş.	0,000	0,00	19,390	69,78	53,860	1,84	73,250	1,96
YÜCEL GAZ SAN. VE TİC. A.Ş.	0,000	0,00	0,000	0,00	70,400	2,41	70,400	1,88
OFİSGAZ LPG PETROL TAŞIMACILIK İNŞAAT İTHALAT İHRACAT SANAYİ TİCARET A.Ş.	0,000	0,00	0,000	0,00	55,250	1,89	55,250	1,47
MAVİGÖL GAZ OTM.TEKSİNŞ.İLT.TUR.GID.EĞ SANAYİ TİCARET A.Ş.	0,000	0,00	0,000	0,00	44,790	1,53	44,790	1,20
ŞANGAZ LPG AKARYAKIT ÜRÜNLERİ TARIM GIDA İNŞAAT SAN. VE TİC. A.Ş.	0,000	0,00	0,000	0,00	44,190	1,51	44,190	1,18
TOTAL OIL TÜRKİYE A.Ş.	0,000	0,00	0,000	0,00	42,138	1,44	42,138	1,12
EROL GAZ İNŞ. NAK. GIDA VE PETROL ÜRÜNLERİ OTO. SAN. VE TİC. A.Ş.	0,000	0,00	0,000	0,00	38,640	1,32	38,640	1,03
GESAN YATIRIM VE TİCARET A.Ş.	0,000	0,00	0,000	0,00	36,348	1,24	36,348	0,97
ÇELEBİ GAZ DOLUM ÜNİTESİ PETROL ÜRÜNLERİ NAKLİYE MOTORLU TAŞIT VE OTO GAZ MONTAJ OTO PARÇA SAN. VE TİC. A.Ş.	0,000	0,00	0,000	0,00	35,840	1,23	35,840	0,96
YURTPET AKARYAKIT LPG DAĞ. PAZ. SAN. VE TİC. LTD. ŞTİ.	0,000	0,00	0,000	0,00	34,808	1,19	34,808	0,93
NARGAZ LPG DOLUM TEVZİİ İNŞAAT SAN. VE TİC. A.Ş.	2,062	0,26	0,000	0,00	23,080	0,79	25,142	0,67
YILDIRIM PETROL TİCARET VE NAKLİYAT A.Ş.	0,070	0,01	0,000	0,00	22,075	0,76	22,145	0,59
AVGAZ LPG DOLUM TEVZİ PETROL İNŞAAT NAKLİYAT LİMİTET ŞİRKETİ	0,000	0,00	0,000	0,00	18,340	0,63	18,340	0,49
HABAŞ PETROL ÜRÜNLERİ SAN. VE TİC. A.Ş.	0,000	0,00	0,000	0,00	13,220	0,45	13,220	0,35
GÜVENAL GAZ SAN. VE TİC. A.Ş.	0,000	0,00	0,000	0,00	8,076	0,28	8,076	0,22
KOÇGAZ DOLUM TESİSLERİ VE PETROL ÜRÜNLERİ, NAKLİYAT, OTOMOTİV, İNŞAAT, GIDA, İTHALAT, İHRACAK SAN. VE TİC. LTD. ŞTİ.	0,000	0,00	0,000	0,00	7,886	0,27	7,886	0,21
EKSON GRUP PETROLÇÜLÜK SAN. VE TİC. A.Ş.	0,000	0,00	0,000	0,00	7,243	0,25	7,243	0,19
HÜRGAZ TİC. VE SAN. A.Ş.	0,000	0,00	0,000	0,00	7,200	0,25	7,200	0,19
ŞARKGAZ VE MADENİ YAĞLAR A.Ş.	0,000	0,00	0,000	0,00	0,800	0,03	0,800	0,02
TOPLAM	796,112	100,00	27,787	100,00	2.922,622	100,00	3.746,521	100,00

Tablo 4.27: Düzce

Lisans Sahibinin Unvanı	Tüplü		Dökme		Otogaz		Toplam	
	Satış(ton)	Pay(%)	Satış(ton)	Pay(%)	Satış(ton)	Pay(%)	Satış(ton)	Pay(%)
AYGAZ A.Ş.	136,438	37,69	0,000	0,00	302,443	14,31	438,881	17,68
İPRAGAZ A.Ş.	135,400	37,40	6,942	100,00	206,988	9,79	349,330	14,07
PETROL OFİSİ A.Ş.	0,000	0,00	0,000	0,00	341,912	16,18	341,912	13,77
SHELL & TURCAS PETROL A.Ş.	0,000	0,00	0,000	0,00	254,517	12,04	254,517	10,25
BP PETROLLERİ A.Ş.	0,000	0,00	0,000	0,00	219,003	10,36	219,003	8,82
ULUSGAZ PETROL VE PETROL ÜRÜNLERİ NAKLİYE SAN. VE TİC. LTD. ŞTİ.	0,000	0,00	0,000	0,00	179,830	8,51	179,830	7,24
YURTPET AKARYAKIT LPG DAĞ. PAZ. SAN. VE TİC. LTD. ŞTİ.	0,000	0,00	0,000	0,00	154,951	7,33	154,951	6,24
MİLANGAZ LPG DAĞITIM TİC. VE SAN. A.Ş.	38,966	10,76	0,000	0,00	110,547	5,23	149,513	6,02
TOTAL OIL TÜRKİYE A.Ş.	0,000	0,00	0,000	0,00	64,929	3,07	64,929	2,62
AYTEMİZ AKARYAKIT DAĞITIM A.Ş.	0,000	0,00	0,000	0,00	57,271	2,71	57,271	2,31
GÜVENAL GAZ SAN. VE TİC. A.Ş.	0,000	0,00	0,000	0,00	57,244	2,71	57,244	2,31
HABAŞ PETROL ÜRÜNLERİ SAN. VE TİC. A.Ş.	41,433	11,44	0,000	0,00	0,000	0,00	41,433	1,67
GESAN YATIRIM VE TİCARET A.Ş.	0,000	0,00	0,000	0,00	34,480	1,63	34,480	1,39
AKPET GAZ A.Ş.	0,000	0,00	0,000	0,00	31,532	1,49	31,532	1,27
ANADOLUGAZ TİC. VE SAN. A.Ş.	0,000	0,00	0,000	0,00	27,490	1,30	27,490	1,11
AKGAZ TİC. VE SAN. A.Ş.	0,000	0,00	0,000	0,00	19,860	0,94	19,860	0,80
KADOOĞLU PETROLCÜLÜK TAŞ. TİC. SAN. İTH. VE İHR. A.Ş.	0,000	0,00	0,000	0,00	15,428	0,73	15,428	0,62
HÜRGAZ TİC. VE SAN. A.Ş.	0,000	0,00	0,000	0,00	14,000	0,66	14,000	0,56
YILDIRIM PETROL TİCARET VE NAKLİYAT A.Ş.	0,000	0,00	0,000	0,00	10,170	0,48	10,170	0,41
ARGAZ LPG DOLUM TEVZİİ İNŞAAT SAN. VE TİC. A.Ş.	9,810	2,71	0,000	0,00	0,000	0,00	9,810	0,40
ERGAZ SAN. VE TİC. A.Ş.	0,000	0,00	0,000	0,00	8,040	0,38	8,040	0,32
TP PETROL DAĞITIM A.Ş.	0,000	0,00	0,000	0,00	3,009	0,14	3,009	0,12
TOPLAM	362,047	100,00	6,942	100,00	2.113,644	100,00	2.482,633	100,00

Tablo 4.28: Edirne

Lisans Sahibinin Unvanı	Tüplü		Dökme		Otogaz		Toplam	
	Satış(ton)	Pay(%)	Satış(ton)	Pay(%)	Satış(ton)	Pay(%)	Satış(ton)	Pay(%)
AYGAZ A.Ş.	222,840	39,45	7,677	41,82	213,591	18,13	444,108	25,21
İPRAGAZ A.Ş.	214,325	37,95	10,681	58,18	58,962	5,00	283,968	16,12
ENERJİ GAZ A.Ş.	0,000	0,00	0,000	0,00	267,066	22,66	267,066	15,16
SHELL & TURCAS PETROL A.Ş.	0,000	0,00	0,000	0,00	188,300	15,98	188,300	10,69
MİLANGAZ LPG DAĞITIM TİC. VE SAN. A.Ş.	86,570	15,33	0,000	0,00	73,330	6,22	159,900	9,08
PETROL OFİSİ A.Ş.	0,000	0,00	0,000	0,00	136,337	11,57	136,337	7,74
BP PETROLLERİ A.Ş.	0,000	0,00	0,000	0,00	84,330	7,16	84,330	4,79
AYTEMİZ AKARYAKIT DAĞITIM A.Ş.	0,000	0,00	0,000	0,00	54,554	4,63	54,554	3,10
AKPET GAZ A.Ş.	0,000	0,00	0,000	0,00	28,763	2,44	28,763	1,63
YURTPET AKARYAKIT LPG DAĞ. PAZ. SAN. VE TİC. LTD. ŞTİ.	0,000	0,00	0,000	0,00	28,477	2,42	28,477	1,62
ERGAZ SAN. VE TİC. A.Ş.	24,065	4,26	0,000	0,00	0,000	0,00	24,065	1,37
HABAŞ PETROL ÜRÜNLERİ SAN. VE TİC. A.Ş.	8,150	1,44	0,000	0,00	8,580	0,73	16,730	0,95
TRABZONGAZ LPG SANAYİ NAKLİYAT VE TİCARET A.Ş.	1,920	0,34	0,000	0,00	13,500	1,15	15,420	0,88
TOTAL OIL TÜRKİYE A.Ş.	0,000	0,00	0,000	0,00	11,802	1,00	11,802	0,67
YILDIRIM PETROL TİCARET VE NAKLİYAT A.Ş.	0,000	0,00	0,000	0,00	8,080	0,69	8,080	0,46
GÜNEŞ GAZ ULUSLARARASI NAKLİYAT TİC. VE SAN. A.Ş.	6,474	1,15	0,000	0,00	0,000	0,00	6,474	0,37
TERMOPET AKARYAKIT NAKLİYAT VE TİCARET LTD. ŞTİ.	0,000	0,00	0,000	0,00	2,698	0,23	2,698	0,15
ARGAZ LPG DOLUM TEVZİİ İNŞAAT SAN. VE TİC. A.Ş.	0,460	0,08	0,000	0,00	0,000	0,00	0,460	0,03
TOPLAM	564,804	100,00	18,358	100,00	1.178,370	100,00	1.761,532	100,00

Tablo 4.29: Elazığ

Lisans Sahibinin Unvanı	Tüplü		Dökme		Otogaz		Toplam	
	Satış(ton)	Pay(%)	Satış(ton)	Pay(%)	Satış(ton)	Pay(%)	Satış(ton)	Pay(%)
AYGAZ A.Ş.	255,417	47,65	19,766	71,91	417,610	24,33	692,793	30,39
İPRAGAZ A.Ş.	180,444	33,66	1,350	4,91	124,923	7,28	306,717	13,45
PETROL OFİSİ A.Ş.	0,000	0,00	0,000	0,00	279,905	16,31	279,905	12,28
AYTEMİZ AKARYAKIT DAĞITIM A.Ş.	0,000	0,00	0,000	0,00	233,049	13,58	233,049	10,22
BP PETROLLERİ A.Ş.	0,000	0,00	0,000	0,00	187,289	10,91	187,289	8,22
SHELL & TURCAS PETROL A.Ş.	0,000	0,00	0,000	0,00	117,073	6,82	117,073	5,14
ERAGAZ PETROL ÜRÜNLERİ SAN. VE TİC. A.Ş.	0,000	0,00	4,750	17,28	92,658	5,40	97,408	4,27
MİLANGAZ LPG DAĞITIM TİC. VE SAN. A.Ş.	46,581	8,69	0,000	0,00	48,969	2,85	95,550	4,19
ŞARKGAZ VE MADENİ YAĞLAR A.Ş.	48,608	9,07	1,620	5,89	21,500	1,25	71,728	3,15
YURTPET AKARYAKIT LPG DAĞ. PAZ. SAN. VE TİC. LTD. ŞTİ.	0,000	0,00	0,000	0,00	43,375	2,53	43,375	1,90
YILDIRIM PETROL TİCARET VE NAKLİYAT A.Ş.	0,000	0,00	0,000	0,00	40,413	2,35	40,413	1,77
GÜVENAL GAZ SAN. VE TİC. A.Ş.	0,000	0,00	0,000	0,00	26,861	1,57	26,861	1,18
TP PETROL DAĞITIM A.Ş.	0,000	0,00	0,000	0,00	22,486	1,31	22,486	0,99
ORALGAZ SAN. VE TİC. A.Ş.	0,000	0,00	0,000	0,00	22,004	1,28	22,004	0,97
HÜRGAZ TİC. VE SAN. A.Ş.	0,000	0,00	0,000	0,00	17,200	1,00	17,200	0,75
TOTAL OIL TÜRKİYE A.Ş.	0,000	0,00	0,000	0,00	9,854	0,57	9,854	0,43
AKPET GAZ A.Ş.	0,000	0,00	0,000	0,00	6,061	0,35	6,061	0,27
ERGAZ SAN. VE TİC. A.Ş.	4,600	0,86	0,000	0,00	0,000	0,00	4,600	0,20
NARGAZ LPG DOLUM TEVZİİ İNŞAAT SAN. VE TİC. A.Ş.	0,000	0,00	0,000	0,00	2,540	0,15	2,540	0,11
EROL GAZ İNŞ. NAK. GIDA VE PETROL ÜRÜNLERİ OTO. SAN. VE TİC. A.Ş.	0,000	0,00	0,000	0,00	1,520	0,09	1,520	0,07
KADOĞLU PETROLÇÜLÜK TAŞ. TİC. SAN. İTH. VE İHR. A.Ş.	0,000	0,00	0,000	0,00	1,000	0,06	1,000	0,04
GÜNEŞ GAZ ULUSLARARASI NAKLİYAT TİC. VE SAN. A.Ş.	0,360	0,07	0,000	0,00	0,000	0,00	0,360	0,02
TOPLAM	536,010	100,00	27,486	100,00	1.716,290	100,00	2.279,786	100,00

Tablo 4.30: Erzincan

Lisans Sahibinin Unvanı	Tüplü		Dökme		Otogaz		Toplam	
	Satış(ton)	Pay(%)	Satış(ton)	Pay(%)	Satış(ton)	Pay(%)	Satış(ton)	Pay(%)
AYGAZ A.Ş.	84,903	47,47	5,770	34,27	292,073	32,67	382,746	35,13
AYTEMİZ AKARYAKIT DAĞITIM A.Ş.	0,000	0,00	0,000	0,00	127,172	14,23	127,172	11,67
PETROL OFİSİ A.Ş.	0,000	0,00	0,000	0,00	104,593	11,70	104,593	9,60
MİLANGAZ LPG DAĞITIM TİC. VE SAN. A.Ş.	19,959	11,16	0,000	0,00	83,875	9,38	103,834	9,53
İPRAGAZ A.Ş.	55,222	30,87	7,466	44,35	24,402	2,73	87,090	7,99
SHELL & TURCAS PETROL A.Ş.	0,000	0,00	0,000	0,00	82,363	9,21	82,363	7,56
GESAN YATIRIM VE TİCARET A.Ş.	0,000	0,00	0,000	0,00	82,274	9,20	82,274	7,55
AKPET GAZ A.Ş.	0,000	0,00	0,000	0,00	27,172	3,04	27,172	2,49
ERAGAZ PETROL ÜRÜNLERİ SAN. VE TİC. A.Ş.	0,000	0,00	0,000	0,00	24,850	2,78	24,850	2,28
ERGAZ SAN. VE TİC. A.Ş.	18,787	10,50	3,600	21,38	0,000	0,00	22,387	2,05
TERMOPET AKARYAKIT NAKLİYAT VE TİCARET LTD. ŞTİ.	0,000	0,00	0,000	0,00	12,801	1,43	12,801	1,17
ALGAZ AKARYAKIT LPG DAĞITIM VE NAKLİYE TİCARET LTD. ŞTİ.	0,000	0,00	0,000	0,00	10,000	1,12	10,000	0,92
HÜRGAZ TİC. VE SAN. A.Ş.	0,000	0,00	0,000	0,00	9,951	1,11	9,951	0,91
YILDIRIM PETROL TİCARET VE NAKLİYAT A.Ş.	0,000	0,00	0,000	0,00	7,002	0,78	7,002	0,64
HABAŞ PETROL ÜRÜNLERİ SAN. VE TİC. A.Ş.	0,000	0,00	0,000	0,00	2,920	0,33	2,920	0,27
GÜVENAL GAZ SAN. VE TİC. A.Ş.	0,000	0,00	0,000	0,00	2,454	0,27	2,454	0,23
TOPLAM	178,871	100,00	16,836	100,00	893,902	100,00	1.089,609	100,00

Tablo 4.31: Erzurum

Lisans Sahibinin Unvanı	Tüplü		Dökme		Otogaz		Toplam	
	Satış(ton)	Pay(%)	Satış(ton)	Pay(%)	Satış(ton)	Pay(%)	Satış(ton)	Pay(%)
AYGAZ A.Ş.	113,662	21,13	1,900	11,25	288,780	15,27	404,342	16,53
AYTEMİZ AKARYAKIT DAĞITIM A.Ş.	0,000	0,00	0,000	0,00	349,226	18,46	349,226	14,27
İPRAGAZ A.Ş.	145,958	27,13	6,070	35,94	134,564	7,11	286,592	11,71
PETROL OFİSİ A.Ş.	0,000	0,00	0,000	0,00	269,216	14,23	269,216	11,00
MİLANGAZ LPG DAĞITIM TİC. VE SAN. A.Ş.	93,834	17,44	0,000	0,00	167,153	8,84	260,987	10,67
YURTPET AKARYAKIT LPG DAĞ. PAZ. SAN. VE TİC. LTD. ŞTİ.	0,000	0,00	0,000	0,00	248,937	13,16	248,937	10,17
ERGAZ SAN. VE TİC. A.Ş.	184,460	34,29	3,260	19,30	51,420	2,72	239,140	9,77
SHELL & TURCAS PETROL A.Ş.	0,000	0,00	0,000	0,00	125,282	6,62	125,282	5,12
ORALGAZ SAN. VE TİC. A.Ş.	0,000	0,00	0,000	0,00	81,172	4,29	81,172	3,32
HÜRGAZ TİC. VE SAN. A.Ş.	0,000	0,00	0,000	0,00	47,910	2,53	47,910	1,96
AKPET GAZ A.Ş.	0,000	0,00	0,000	0,00	39,052	2,06	39,052	1,60
TRABZONGAZ LPG SANAYİ NAKLİYAT VE TİCARET A.Ş.	0,000	0,00	0,000	0,00	16,140	0,85	16,140	0,66
TOTAL OIL TÜRKİYE A.Ş.	0,000	0,00	0,000	0,00	15,989	0,85	15,989	0,65
KADOOĞLU PETROLCÜLÜK TAŞ. TİC. SAN. İTH. VE İHR. A.Ş.	0,000	0,00	0,000	0,00	12,948	0,68	12,948	0,53
ÇELEBİ GAZ DOLUM ÜNİTESİ PETROL ÜRÜNLERİ NAKLİYE MOTORLU TAŞIT VE OTO GAZ MONTAJ OTO PARÇA SAN. VE TİC. A.Ş.	0,000	0,00	0,000	0,00	10,880	0,58	10,880	0,44
BP PETROLLERİ A.Ş.	0,000	0,00	0,000	0,00	10,505	0,56	10,505	0,43
TP PETROL DAĞITIM A.Ş.	0,000	0,00	0,000	0,00	7,950	0,42	7,950	0,32
GESAN YATIRIM VE TİCARET A.Ş.	0,000	0,00	0,000	0,00	5,944	0,31	5,944	0,24
YILDIRIM PETROL TİCARET VE NAKLİYAT A.Ş.	0,000	0,00	0,000	0,00	5,751	0,30	5,751	0,24
GÜNEŞ GAZ ULUSLARARASI NAKLİYAT TİC. VE SAN. A.Ş.	0,000	0,00	5,660	33,51	0,000	0,00	5,660	0,23
OFİSGAZ LPG PETROL TAŞIMACILIK İNŞAAT İTHALAT İHRACAT SANAYİ TİCARET A.Ş.	0,000	0,00	0,000	0,00	2,950	0,16	2,950	0,12
TOPLAM	537,914	100,00	16,890	100,00	1.891,769	100,00	2.446,573	100,00

Tablo 4.32: Eskişehir

Lisans Sahibinin Unvanı	Tüplü		Dökme		Otogaz		Toplam	
	Satış(ton)	Pay(%)	Satış(ton)	Pay(%)	Satış(ton)	Pay(%)	Satış(ton)	Pay(%)
AYGAZ A.Ş.	282,746	64,83	2,170	20,25	844,045	26,20	1.128,961	30,77
BP PETROLLERİ A.Ş.	0,000	0,00	0,000	0,00	652,778	20,26	652,778	17,79
SHELL & TURCAS PETROL A.Ş.	0,000	0,00	0,000	0,00	406,868	12,63	406,868	11,09
TOTAL OIL TÜRKİYE A.Ş.	0,000	0,00	0,000	0,00	286,857	8,90	286,857	7,82
MİLANGAZ LPG DAĞITIM TİC. VE SAN. A.Ş.	72,877	16,71	0,000	0,00	203,831	6,33	276,708	7,54
KADOOĞLU PETROLÇÜLÜK TAŞ. TİC. SAN. İTH. VE İHR. A.Ş.	0,000	0,00	0,000	0,00	224,925	6,98	224,925	6,13
PETROL OFİSİ A.Ş.	0,000	0,00	0,000	0,00	211,322	6,56	211,322	5,76
İPRAGAZ A.Ş.	77,897	17,86	3,145	29,34	52,403	1,63	133,445	3,64
HABAŞ PETROL ÜRÜNLERİ SAN. VE TİC. A.Ş.	0,000	0,00	0,000	0,00	56,740	1,76	56,740	1,55
GÜVENAL GAZ SAN. VE TİC. A.Ş.	0,000	0,00	0,000	0,00	55,035	1,71	55,035	1,50
TP PETROL DAĞITIM A.Ş.	0,000	0,00	0,000	0,00	42,623	1,32	42,623	1,16
YILDIRIM PETROL TİCARET VE NAKLİYAT A.Ş.	0,000	0,00	0,000	0,00	36,210	1,12	36,210	0,99
TERMOPET AKARYAKIT NAKLİYAT VE TİCARET LTD. ŞTİ.	0,000	0,00	0,000	0,00	36,007	1,12	36,007	0,98
YURTPET AKARYAKIT LPG DAĞ. PAZ. SAN. VE TİC. LTD. ŞTİ.	0,000	0,00	0,000	0,00	26,265	0,82	26,265	0,72
AYTEMİZ AKARYAKIT DAĞITIM A.Ş.	0,000	0,00	0,000	0,00	23,617	0,73	23,617	0,64
HÜRGAZ TİC. VE SAN. A.Ş.	0,000	0,00	0,000	0,00	20,010	0,62	20,010	0,55
ERGAZ SAN. VE TİC. A.Ş.	0,000	0,00	0,600	5,60	15,640	0,49	16,240	0,44
AKPET GAZ A.Ş.	0,000	0,00	0,000	0,00	9,509	0,30	9,509	0,26
STAR SIVILAŞTIRILMIŞ GAZLAR DAĞITIM VE PAZARLAMA A.Ş.	0,000	0,00	0,000	0,00	8,770	0,27	8,770	0,24
TURKUAZ PETROL ÜRÜNLERİ A.Ş.	0,000	0,00	0,000	0,00	8,380	0,26	8,380	0,23
GÜNEŞ GAZ ULUSLARARASI NAKLİYAT TİC. VE SAN. A.Ş.	2,581	0,59	4,803	44,81	0,000	0,00	7,384	0,20
TOPLAM	436,101	100,00	10,718	100,00	3.221,835	100,00	3.668,654	100,00

Tablo 4.33: Gaziantep

Lisans Sahibinin Unvanı	Tüplü		Dökme		Otogaz		Toplam	
	Satış(ton)	Pay(%)	Satış(ton)	Pay(%)	Satış(ton)	Pay(%)	Satış(ton)	Pay(%)
AYGAZ A.Ş.	701,337	36,32	22,497	29,81	993,605	16,73	1.717,439	21,62
İPRAGAZ A.Ş.	932,457	48,29	48,434	64,18	441,404	7,43	1.422,295	17,90
SHELL & TURCAS PETROL A.Ş.	0,000	0,00	0,000	0,00	641,611	10,81	641,611	8,08
PETROL OFİSİ A.Ş.	0,000	0,00	0,000	0,00	637,112	10,73	637,112	8,02
MİLANGAZ LPG DAĞITIM TİC. VE SAN. A.Ş.	284,853	14,75	2,000	2,65	337,750	5,69	624,603	7,86
GÜVENAL GAZ SAN. VE TİC. A.Ş.	0,000	0,00	0,000	0,00	447,049	7,53	447,049	5,63
KADOOĞLU PETROLÇÜLÜK TAŞ. TİC. SAN. İTH. VE İHR. A.Ş.	0,000	0,00	0,000	0,00	434,619	7,32	434,619	5,47
AYTEMİZ AKARYAKIT DAĞITIM A.Ş.	0,000	0,00	0,000	0,00	389,265	6,56	389,265	4,90
YILDIRIM PETROL TİCARET VE NAKLİYAT A.Ş.	0,000	0,00	0,000	0,00	334,490	5,63	334,490	4,21
BP PETROLLERİ A.Ş.	0,000	0,00	0,000	0,00	224,969	3,79	224,969	2,83
MARGAZ LPG DOLUM TEVZİİ TİC. VE SAN. A.Ş.	3,644	0,19	0,000	0,00	125,410	2,11	129,054	1,62
EROL GAZ İNŞ. NAK. GIDA VE PETROL ÜRÜNLERİ OTO. SAN. VE TİC. A.Ş.	0,000	0,00	0,000	0,00	117,090	1,97	117,090	1,47
TP PETROL DAĞITIM A.Ş.	0,000	0,00	0,000	0,00	99,997	1,68	99,997	1,26
AKPET GAZ A.Ş.	0,000	0,00	0,000	0,00	91,819	1,55	91,819	1,16
EKSON GRUP PETROLÇÜLÜK SAN. VE TİC. A.Ş.	0,000	0,00	0,000	0,00	85,878	1,45	85,878	1,08
ERAGAZ PETROL ÜRÜNLERİ SAN. VE TİC. A.Ş.	0,000	0,00	0,000	0,00	77,373	1,30	77,373	0,97
TOTAL OIL TÜRKİYE A.Ş.	0,000	0,00	0,000	0,00	76,607	1,29	76,607	0,96
ORALGAZ SAN. VE TİC. A.Ş.	0,000	0,00	0,000	0,00	66,084	1,11	66,084	0,83
COŞKUNAL GAZ NAKLİYAT İNŞAAT SANAYİ TİCARET A.Ş.	0,000	0,00	0,000	0,00	57,010	0,96	57,010	0,72
YÜCEL GAZ SAN. VE TİC. A.Ş.	6,020	0,31	0,000	0,00	42,700	0,72	48,720	0,61
ARGAZ LPG DOLUM TEVZİİ İNŞAAT SAN. VE TİC. A.Ş.	0,000	0,00	0,000	0,00	47,680	0,80	47,680	0,60
YURTPET AKARYAKIT LPG DAĞ. PAZ. SAN. VE TİC. LTD. ŞTİ.	0,000	0,00	1,550	2,05	34,056	0,57	35,606	0,45
MAVİGÖL GAZ OTM.TEKSİNŞ.İLT.TUR.GID.EĞ SANAYİ TİCARET A.Ş.	0,000	0,00	0,980	1,30	28,120	0,47	29,100	0,37
GESAN YATIRIM VE TİCARET A.Ş.	0,000	0,00	0,000	0,00	25,219	0,42	25,219	0,32
HÜRGAZ TİC. VE SAN. A.Ş.	0,000	0,00	0,000	0,00	23,910	0,40	23,910	0,30
ÇELEBİ GAZ DOLUM ÜNİTESİ PETROL ÜRÜNLERİ NAKLİYE MOTORLU TAŞIT VE OTO GAZ MONTAJ OTO PARÇA SAN. VE TİC. A.Ş.	0,000	0,00	0,000	0,00	16,620	0,28	16,620	0,21
OFİSGAZ LPG PETROL TAŞIMACILIK İNŞAAT İTHALAT İHRACAT SANAYİ TİCARET A.Ş.	0,000	0,00	0,000	0,00	16,580	0,28	16,580	0,21
KOÇGAZ DOLUM TESİSLERİ VE PETROL ÜRÜNLERİ, NAKLİYAT, OTOMOTİV, İNŞAAT, GIDA, İTHALAT, İHRACAK SAN. VE TİC. LTD. ŞTİ.	0,000	0,00	0,000	0,00	9,887	0,17	9,887	0,12
ŞANGAZ LPG AKARYAKIT ÜRÜNLERİ TARIM GIDA İNŞAAT SAN. VE TİC. A.Ş.	0,000	0,00	0,000	0,00	8,350	0,14	8,350	0,11
YENİ ULAŞLI GAZ LPG DOL. DEP. OTOGAZ DAĞ. PAZ. NAK. İMALAT İTH. İHR. SAN. VE TİC. LTD. ŞTİ.	0,000	0,00	0,000	0,00	3,920	0,07	3,920	0,05
LİKİTGAZ DAĞITIM VE ENDÜSTRİ A.Ş.	2,035	0,11	0,000	0,00	0,000	0,00	2,035	0,03
YAMAN GAZ TİC. VE SAN. A.Ş.	0,000	0,00	0,000	0,00	1,260	0,02	1,260	0,02
GÜNEŞ GAZ ULUSLARARASI NAKLİYAT TİC. VE SAN. A.Ş.	0,726	0,04	0,000	0,00	0,000	0,00	0,726	0,01
TOPLAM	1.931,072	100,00	75,461	100,00	5.937,444	100,00	7.943,977	100,00

Tablo 4.34: Giresun

Lisans Sahibinin Unvanı	Tüplü		Dökme		Otogaz		Toplam	
	Satış(ton)	Pay(%)	Satış(ton)	Pay(%)	Satış(ton)	Pay(%)	Satış(ton)	Pay(%)
AYGAZ A.Ş.	387,562	48,68	4,170	63,61	254,598	20,06	646,330	31,20
AYTEMİZ AKARYAKIT DAĞITIM A.Ş.	0,000	0,00	0,000	0,00	307,820	24,25	307,820	14,86
İPRAGAZ A.Ş.	156,849	19,70	1,626	24,80	62,525	4,93	221,000	10,67
GESAN YATIRIM VE TİCARET A.Ş.	95,678	12,02	0,000	0,00	55,081	4,34	150,759	7,28
PETROL OFİSİ A.Ş.	0,000	0,00	0,000	0,00	142,511	11,23	142,511	6,88
MİLANGAZ LPG DAĞITIM TİC. VE SAN. A.Ş.	85,511	10,74	0,000	0,00	40,673	3,20	126,184	6,09
TOTAL OIL TÜRKİYE A.Ş.	0,000	0,00	0,400	6,10	97,894	7,71	98,294	4,74
SHELL & TURCAS PETROL A.Ş.	0,000	0,00	0,000	0,00	81,026	6,38	81,026	3,91
AKPET GAZ A.Ş.	0,000	0,00	0,000	0,00	65,926	5,19	65,926	3,18
TRABZONGAZ LPG SANAYİ NAKLİYAT VE TİCARET A.Ş.	13,775	1,73	0,360	5,49	42,180	3,32	56,315	2,72
ERGAZ SAN. VE TİC. A.Ş.	49,612	6,23	0,000	0,00	0,000	0,00	49,612	2,39
YILDIRIM PETROL TİCARET VE NAKLİYAT A.Ş.	0,000	0,00	0,000	0,00	44,860	3,53	44,860	2,17
YURTPET AKARYAKIT LPG DAĞ. PAZ. SAN. VE TİC. LTD. ŞTİ.	0,000	0,00	0,000	0,00	31,108	2,45	31,108	1,50
TP PETROL DAĞITIM A.Ş.	0,000	0,00	0,000	0,00	23,267	1,83	23,267	1,12
BP PETROLLERİ A.Ş.	0,000	0,00	0,000	0,00	10,064	0,79	10,064	0,49
AKÇAGAZ PETROL ÜRÜNLERİ SAN. VE TİC. A.Ş.	7,100	0,89	0,000	0,00	0,000	0,00	7,100	0,34
GÜVENAL GAZ SAN. VE TİC. A.Ş.	0,000	0,00	0,000	0,00	5,221	0,41	5,221	0,25
TERMOPET AKARYAKIT NAKLİYAT VE TİCARET LTD. ŞTİ.	0,000	0,00	0,000	0,00	4,505	0,35	4,505	0,22
TOPLAM	796,087	100,00	6,556	100,00	1.269,259	100,00	2.071,902	100,00

Tablo 4.35: Gümüşhane

Lisans Sahibinin Unvanı	Tüplü		Dökme		Otogaz		Toplam	
	Satış(ton)	Pay(%)	Satış(ton)	Pay(%)	Satış(ton)	Pay(%)	Satış(ton)	Pay(%)
AYGAZ A.Ş.	96,300	61,92	2,318	31,21	53,981	17,35	152,599	32,19
AYTEMİZ AKARYAKIT DAĞITIM A.Ş.	0,000	0,00	0,000	0,00	62,158	19,98	62,158	13,11
MİLANGAZ LPG DAĞITIM TİC. VE SAN. A.Ş.	24,020	15,45	0,000	0,00	34,568	11,11	58,588	12,36
PETROL OFİSİ A.Ş.	0,000	0,00	0,000	0,00	58,364	18,76	58,364	12,31
GESAN YATIRIM VE TİCARET A.Ş.	4,346	2,79	0,000	0,00	23,442	7,53	27,788	5,86
İPRAGAZ A.Ş.	11,007	7,08	0,960	12,92	15,173	4,88	27,140	5,73
TRABZONGAZ LPG SANAYİ NAKLİYAT VE TİCARET A.Ş.	10,850	6,98	0,000	0,00	15,780	5,07	26,630	5,62
AKPET GAZ A.Ş.	0,000	0,00	0,000	0,00	20,330	6,53	20,330	4,29
ERGAZ SAN. VE TİC. A.Ş.	8,995	5,78	4,150	55,87	0,000	0,00	13,145	2,77
YILDIRIM PETROL TİCARET VE NAKLİYAT A.Ş.	0,000	0,00	0,000	0,00	7,880	2,53	7,880	1,66
KADDOĞLU PETROLÇÜLÜK TAŞ. TİC. SAN. İTH. VE İHR. A.Ş.	0,000	0,00	0,000	0,00	7,851	2,52	7,851	1,66
TP PETROL DAĞITIM A.Ş.	0,000	0,00	0,000	0,00	7,151	2,30	7,151	1,51
GÜVENAL GAZ SAN. VE TİC. A.Ş.	0,000	0,00	0,000	0,00	4,433	1,42	4,433	0,94
TOPLAM	155,518	100,00	7,428	100,00	311,111	100,00	474,057	100,00

Tablo 4.36: Hakkari

Lisans Sahibinin Unvanı	Tüplü		Dökme		Otogaz		Toplam	
	Satış(ton)	Pay(%)	Satış(ton)	Pay(%)	Satış(ton)	Pay(%)	Satış(ton)	Pay(%)
AYGAZ A.Ş.	110,597	42,16	0,000	0,00	63,841	64,78	174,438	48,34
İPRAGAZ A.Ş.	107,325	40,92	0,000	0,00	0,000	0,00	107,325	29,74
MİLANGAZ LPG DAĞITIM TİC. VE SAN. A.Ş.	44,375	16,92	0,000	0,00	0,000	0,00	44,375	12,30
PETROL OFİSİ A.Ş.	0,000	0,00	0,000	0,00	22,710	23,04	22,710	6,29
YURTPET AKARYAKIT LPG DAĞ. PAZ. SAN. VE TİC. LTD. ŞTİ.	0,000	0,00	0,000	0,00	12,000	12,18	12,000	3,33
TOPLAM	262,297	100,00	0,000	0,00	98,551	100,00	360,848	100,00

Tablo 4.37: Hatay

Lisans Sahibinin Unvanı	Tüplü		Dökme		Otogaz		Toplam	
	Satış(ton)	Pay(%)	Satış(ton)	Pay(%)	Satış(ton)	Pay(%)	Satış(ton)	Pay(%)
İPRAGAZ A.Ş.	891,337	43,05	12,975	26,57	223,894	4,61	1.128,206	16,16
AYGAZ A.Ş.	592,930	28,64	3,020	6,18	522,524	10,75	1.118,474	16,03
PETROL OFİSİ A.Ş.	0,000	0,00	0,000	0,00	949,395	19,53	949,395	13,60
HAS-GAZ LPG DAĞITIM VE METAL SANAYİ TİCARET A.Ş.	119,224	5,76	32,846	67,25	791,000	16,27	943,070	13,51
SHELL & TURCAS PETROL A.Ş.	1,396	0,07	0,000	0,00	453,830	9,34	455,226	6,52
MİLANGAZ LPG DAĞITIM TİC. VE SAN. A.Ş.	299,904	14,49	0,000	0,00	112,912	2,32	412,816	5,91
AKPET GAZ A.Ş.	0,000	0,00	0,000	0,00	273,173	5,62	273,173	3,91
BP PETROLLERİ A.Ş.	0,000	0,00	0,000	0,00	241,739	4,97	241,739	3,46
AYTEMİZ AKARYAKIT DAĞITIM A.Ş.	0,000	0,00	0,000	0,00	219,934	4,53	219,934	3,15
TP PETROL DAĞITIM A.Ş.	0,000	0,00	0,000	0,00	213,305	4,39	213,305	3,06
ARGAZ LPG DOLUM TEVZİİ İNŞAAT SAN. VE TİC. A.Ş.	0,000	0,00	0,000	0,00	194,880	4,01	194,880	2,79
YÜCEL GAZ SAN. VE TİC. A.Ş.	43,300	2,09	0,000	0,00	140,680	2,89	183,980	2,64
EROL GAZ İNŞ. NAK. GIDA VE PETROL ÜRÜNLERİ OTO. SAN. VE TİC. A.Ş.	0,000	0,00	0,000	0,00	133,090	2,74	133,090	1,91
YILDIRIM PETROL TİCARET VE NAKLİYAT A.Ş.	0,000	0,00	0,000	0,00	100,252	2,06	100,252	1,44
TOTAL OIL TÜRKİYE A.Ş.	0,000	0,00	0,000	0,00	86,100	1,77	86,100	1,23
ERGAZ SAN. VE TİC. A.Ş.	84,143	4,06	0,000	0,00	0,000	0,00	84,143	1,21
MAVİGÖL GAZ OTM.TEKSİNŞ.İLT.TUR.GID.EĞ SANAYİ TİCARET A.Ş.	0,000	0,00	0,000	0,00	54,480	1,12	54,480	0,78
ORALGAZ SAN. VE TİC. A.Ş.	0,000	0,00	0,000	0,00	44,099	0,91	44,099	0,63
GÜVENAL GAZ SAN. VE TİC. A.Ş.	0,000	0,00	0,000	0,00	32,247	0,66	32,247	0,46
GÜNEŞ GAZ ULUSLARARASI NAKLİYAT TİC. VE SAN. A.Ş.	18,810	0,91	0,000	0,00	0,000	0,00	18,810	0,27
MARGAZ LPG DOLUM TEVZİİ TİC. VE SAN. A.Ş.	7,146	0,35	0,000	0,00	11,500	0,24	18,646	0,27
YENİ ULAŞLI GAZ LPG DOLUM DEPOLAMA OTOGAZ DAĞ. PAZ. NAK. İMALAT İTH. İHR. SAN. VE TİC. LTD. ŞTİ.	0,000	0,00	0,000	0,00	16,560	0,34	16,560	0,24
GESAN YATIRIM VE TİCARET A.Ş.	0,000	0,00	0,000	0,00	16,024	0,33	16,024	0,23
YURTPET AKARYAKIT LPG DAĞ. PAZ. SAN. VE TİC. LTD. ŞTİ.	0,000	0,00	0,000	0,00	12,078	0,25	12,078	0,17
LİKİTGAZ DAĞITIM VE ENDÜSTRİ A.Ş.	11,974	0,58	0,000	0,00	0,000	0,00	11,974	0,17
TORSAN ORMAN SAN. VE TİC. LTD. ŞTİ.	0,000	0,00	0,000	0,00	9,140	0,19	9,140	0,13
ERAGAZ PETROL ÜRÜNLERİ SAN. VE TİC. A.Ş.	0,000	0,00	0,000	0,00	7,501	0,15	7,501	0,11
PET GAZ A.Ş.	0,108	0,01	0,000	0,00	0,000	0,00	0,108	0,00
TOPLAM	2.070,272	100,00	48,841	100,00	4.860,337	100,00	6.979,450	100,00

Tablo 4.38: İğdir

Lisans Sahibinin Unvanı	Tüplü		Dökme		Otogaz		Toplam	
	Satış(ton)	Pay(%)	Satış(ton)	Pay(%)	Satış(ton)	Pay(%)	Satış(ton)	Pay(%)
İPRAGAZ A.Ş.	117,659	46,23	0,000	0,00	23,989	17,58	141,648	35,74
AYGAZ A.Ş.	62,728	24,65	0,000	0,00	22,288	16,34	85,016	21,45
MİLANGAZ LPG DAĞITIM TİC. VE SAN. A.Ş.	55,244	21,70	0,000	0,00	3,001	2,20	58,245	14,70
ERGAZ SAN. VE TİC. A.Ş.	18,895	7,42	5,340	100,00	0,000	0,00	24,235	6,12
AYTEMİZ AKARYAKIT DAĞITIM A.Ş.	0,000	0,00	0,000	0,00	21,174	15,52	21,174	5,34
AKPET GAZ A.Ş.	0,000	0,00	0,000	0,00	21,104	15,47	21,104	5,33
HÜRGAZ TİC. VE SAN. A.Ş.	0,000	0,00	0,000	0,00	15,130	11,09	15,130	3,82
YURTPET AKARYAKIT LPG DAĞ. PAZ. SAN. VE TİC. LTD. ŞTİ.	0,000	0,00	0,000	0,00	14,930	10,94	14,930	3,77
PETROL OFİSİ A.Ş.	0,000	0,00	0,000	0,00	14,826	10,87	14,826	3,74
TOPLAM	254,526	100,00	5,340	100,00	136,442	100,00	396,308	100,00

Tablo 4.39: Isparta

Lisans Sahibinin Unvanı	Tüplü		Dökme		Otogaz		Toplam	
	Satış(ton)	Pay(%)	Satış(ton)	Pay(%)	Satış(ton)	Pay(%)	Satış(ton)	Pay(%)
AYGAZ A.Ş.	213,375	48,20	3,051	44,93	422,301	19,77	638,727	24,70
İPRGAZ A.Ş.	93,571	21,14	3,740	55,07	361,240	16,91	458,551	17,73
PETROL OFİSİ A.Ş.	0,000	0,00	0,000	0,00	361,065	16,90	361,065	13,96
ORALGAZ SAN. VE TİC. A.Ş.	0,000	0,00	0,000	0,00	273,918	12,82	273,918	10,59
MİLANGAZ LPG DAĞITIM TİC. VE SAN. A.Ş.	65,246	14,74	0,000	0,00	151,617	7,10	216,863	8,39
SHELL & TURCAS PETROL A.Ş.	0,000	0,00	0,000	0,00	154,544	7,23	154,544	5,98
BP PETROLLERİ A.Ş.	0,000	0,00	0,000	0,00	100,032	4,68	100,032	3,87
ULUSGAZ PETROL VE PETROL ÜRÜNLERİ NAKLİYE SAN. VE TİC. LTD. ŞTİ.	0,000	0,00	0,000	0,00	63,000	2,95	63,000	2,44
HABAŞ PETROL ÜRÜNLERİ SAN. VE TİC. A.Ş.	0,000	0,00	0,000	0,00	47,080	2,20	47,080	1,82
ERGAZ SAN. VE TİC. A.Ş.	43,825	9,90	0,000	0,00	0,000	0,00	43,825	1,69
AKPET GAZ A.Ş.	0,000	0,00	0,000	0,00	40,365	1,89	40,365	1,56
GESAN YATIRIM VE TİCARET A.Ş.	0,000	0,00	0,000	0,00	37,523	1,76	37,523	1,45
HÜRGAZ TİC. VE SAN. A.Ş.	0,000	0,00	0,000	0,00	28,850	1,35	28,850	1,12
TP PETROL DAĞITIM A.Ş.	0,000	0,00	0,000	0,00	28,360	1,33	28,360	1,10
KONGAZ PETROL ÜRÜNLERİ PAZARLAMA SAN. VE TİC. A.Ş.	26,645	6,02	0,000	0,00	0,000	0,00	26,645	1,03
YILDIRIM PETROL TİCARET VE NAKLİYAT A.Ş.	0,000	0,00	0,000	0,00	24,235	1,13	24,235	0,94
TOTAL OIL TÜRKİYE A.Ş.	0,000	0,00	0,000	0,00	22,309	1,04	22,309	0,86
YURTPET AKARYAKIT LPG DAĞ. PAZ. SAN. VE TİC. LTD. ŞTİ.	0,000	0,00	0,000	0,00	16,347	0,77	16,347	0,63
ANTGAZ LİKİT PETROL GAZI SAN. VE TİC. LTD. ŞTİ.	0,000	0,00	0,000	0,00	3,730	0,17	3,730	0,14
TOPLAM	442,662	100,00	6,791	100,00	2.136,516	100,00	2.585,969	100,00

Tablo 4.40: İstanbul

Lisans Sahibinin Unvanı	Tüplü		Dökme		Otogaz		Toplam	
	Satış(ton)	Pay(%)	Satış(ton)	Pay(%)	Satış(ton)	Pay(%)	Satış(ton)	Pay(%)
AYGAZ A.Ş.	2.112,652	45,67	484,744	34,72	5.923,424	26,95	8.520,820	30,43
SHELL & TURCAS PETROL A.Ş.	0,000	0,00	0,000	0,00	4.377,984	19,92	4.377,984	15,64
PETROL OFİSİ A.Ş.	0,000	0,00	0,000	0,00	3.264,977	14,86	3.264,977	11,66
BP PETROLLERİ A.Ş.	0,000	0,00	0,000	0,00	2.521,303	11,47	2.521,303	9,00
İPRAGAZ A.Ş.	1.105,873	23,90	829,951	59,44	302,299	1,38	2.238,123	7,99
TOTAL OIL TÜRKİYE A.Ş.	0,000	0,00	13,572	0,97	1.663,230	7,57	1.676,802	5,99
MİLANGAZ LPG DAĞITIM TİC. VE SAN. A.Ş.	664,393	14,36	60,679	4,35	787,987	3,59	1.513,059	5,40
AYTEMİZ AKARYAKIT DAĞITIM A.Ş.	0,000	0,00	0,000	0,00	1.166,223	5,31	1.166,223	4,17
NORM GAZ PETROL ÜRÜNLERİ SANAYİİ TİCARET A.Ş. ÇORUM	0,000	0,00	0,000	0,00	863,411	3,93	863,411	3,08
HABAŞ PETROL ÜRÜNLERİ SAN. VE TİC. A.Ş.	526,898	11,39	0,000	0,00	0,000	0,00	526,898	1,88
ENERJİ GAZ A.Ş.	0,000	0,00	0,000	0,00	224,230	1,02	224,230	0,80
TP PETROL DAĞITIM A.Ş.	0,000	0,00	0,000	0,00	209,720	0,95	209,720	0,75
ERGAZ SAN. VE TİC. A.Ş.	184,375	3,99	4,780	0,34	0,000	0,00	189,155	0,68
AKPET GAZ A.Ş.	0,000	0,00	0,000	0,00	163,108	0,74	163,108	0,58
YILDIRIM PETROL TİCARET VE NAKLİYAT A.Ş.	0,000	0,00	0,000	0,00	160,426	0,73	160,426	0,57
YURTPET AKARYAKIT LPG DAĞ. PAZ. SAN. VE TİC. LTD. ŞTİ.	0,000	0,00	1,314	0,09	143,834	0,65	145,148	0,52
KADOOĞLU PETROLÇÜLÜK TAŞ. TİC. SAN. İTH. VE İHR. A.Ş.	0,000	0,00	0,000	0,00	114,885	0,52	114,885	0,41
ARGAZ LPG DOLUM TEVZİİ İNŞAAT SAN. VE TİC. A.Ş.	25,424	0,55	1,250	0,09	6,580	0,03	33,254	0,12
STAR SIVILAŞTIRILMIŞ GAZLAR DAĞITIM VE PAZARLAMA A.Ş.	0,000	0,00	0,000	0,00	27,450	0,12	27,450	0,10
GÜVENAL GAZ SAN. VE TİC. A.Ş.	0,000	0,00	0,000	0,00	26,696	0,12	26,696	0,10
ERAGAZ PETROL ÜRÜNLERİ SAN. VE TİC. A.Ş.	0,000	0,00	0,000	0,00	12,352	0,06	12,352	0,04
TERMOPET AKARYAKIT NAKLİYAT VE TİCARET LTD. ŞTİ.	0,000	0,00	0,000	0,00	7,235	0,03	7,235	0,03
HÜRGAZ TİC. VE SAN. A.Ş.	0,000	0,00	0,000	0,00	6,000	0,03	6,000	0,02
SURGAZ AKARYAKIT NAKLİYE SAN. VE TİC. LTD. ŞTİ.	0,000	0,00	0,000	0,00	3,940	0,02	3,940	0,01
AKÇAGAZ PETROL ÜRÜNLERİ SAN. VE TİC. A.Ş.	3,340	0,07	0,000	0,00	0,000	0,00	3,340	0,01
GÜNEŞ GAZ ULUSLARARASI NAKLİYAT TİC. VE SAN. A.Ş.	2,187	0,05	0,000	0,00	0,000	0,00	2,187	0,01
TRABZONGAZ LPG SANAYİ NAKLİYAT VE TİCARET A.Ş.	1,070	0,02	0,000	0,00	0,000	0,00	1,070	0,00
TOPLAM	4.626,212	100,00	1.396,290	100,00	21.977,294	100,00	27.999,796	100,00

Tablo 4.41: İzmir

Lisans Sahibinin Unvanı	Tüplü		Dökme		Otogaz		Toplam	
	Satış(ton)	Pay(%)	Satış(ton)	Pay(%)	Satış(ton)	Pay(%)	Satış(ton)	Pay(%)
AYGAZ A.Ş.	1.981,110	36,05	1.565,782	85,32	3.005,002	22,25	6.551,894	31,44
SHELL & TURCAS PETROL A.Ş.	0,000	0,00	0,000	0,00	2.874,745	21,28	2.874,745	13,80
İPRAGAZ A.Ş.	1.851,057	33,69	112,467	6,13	607,784	4,50	2.571,308	12,34
MİLANGAZ LPG DAĞITIM TİC. VE SAN. A.Ş.	1.292,256	23,52	86,606	4,72	727,862	5,39	2.106,724	10,11
BP PETROLLERİ A.Ş.	0,000	0,00	0,000	0,00	2.081,209	15,41	2.081,209	9,99
PETROL OFİSİ A.Ş.	0,000	0,00	0,000	0,00	1.773,686	13,13	1.773,686	8,51
AYTEMİZ AKARYAKIT DAĞITIM A.Ş.	0,000	0,00	0,000	0,00	485,396	3,59	485,396	2,33
AKPET GAZ A.Ş.	0,000	0,00	2,880	0,16	480,266	3,56	483,146	2,32
TOTAL OIL TÜRKİYE A.Ş.	0,000	0,00	2,107	0,11	369,469	2,74	371,576	1,78
ERAGAZ PETROL ÜRÜNLERİ SAN. VE TİC. A.Ş.	0,000	0,00	0,000	0,00	348,180	2,58	348,180	1,67
HABAŞ PETROL ÜRÜNLERİ SAN. VE TİC. A.Ş.	237,582	4,32	4,360	0,24	45,160	0,33	287,102	1,38
KADOOĞLU PETROLÇÜLÜK TAŞ. TİC. SAN. İTH. VE İHR. A.Ş.	0,000	0,00	0,000	0,00	203,893	1,51	203,893	0,98
YILDIRIM PETROL TİCARET VE NAKLİYAT A.Ş.	0,000	0,00	0,000	0,00	99,050	0,73	99,050	0,48
ERGAZ SAN. VE TİC. A.Ş.	98,366	1,79	0,000	0,00	0,000	0,00	98,366	0,47
ARGAZ LPG DOLUM TEVZİİ İNŞAAT SAN. VE TİC. A.Ş.	21,960	0,40	46,430	2,53	12,380	0,09	80,770	0,39
YURTPET AKARYAKIT LPG DAĞ. PAZ. SAN. VE TİC. LTD. ŞTİ.	0,000	0,00	0,000	0,00	76,392	0,57	76,392	0,37
GÜVENAL GAZ SAN. VE TİC. A.Ş.	0,000	0,00	0,000	0,00	72,750	0,54	72,750	0,35
TP PETROL DAĞITIM A.Ş.	0,000	0,00	0,000	0,00	70,362	0,52	70,362	0,34
KOÇGAZ DOLUM TESİSLERİ VE PETROL ÜRÜNLERİ, NAKLİYAT, OTOMOTİV, İNŞAAT, GIDA, İTHALAT, İHRACAK SAN. VE TİC. LTD. ŞTİ.	0,000	0,00	0,000	0,00	51,610	0,38	51,610	0,25
ORALGAZ SAN. VE TİC. A.Ş.	0,000	0,00	0,000	0,00	47,890	0,35	47,890	0,23
ANADOLUGAZ TİC. VE SAN. A.Ş.	0,000	0,00	0,000	0,00	34,560	0,26	34,560	0,17
GÜNEŞ GAZ ULUSLARARASI NAKLİYAT TİC. VE SAN. A.Ş.	10,132	0,18	14,648	0,80	0,000	0,00	24,780	0,12
ENERJİ GAZ A.Ş.	0,000	0,00	0,000	0,00	23,140	0,17	23,140	0,11
GÜNEYGAZ LPG SAN. VE TİC. A.Ş.	0,000	0,00	0,000	0,00	10,380	0,08	10,380	0,05
GESAN YATIRIM VE TİCARET A.Ş.	0,000	0,00	0,000	0,00	5,000	0,04	5,000	0,02
PEGAGAZ A.Ş.	2,602	0,05	0,000	0,00	0,000	0,00	2,602	0,01
TOPLAM	5.495,065	100,00	1.835,280	100,00	13.506,166	100,00	20.836,511	100,00

Tablo 4.42: Kahramanmaraş

Lisans Sahibinin Unvanı	Tüplü		Dökme		Otogaz		Toplam	
	Satış(ton)	Pay(%)	Satış(ton)	Pay(%)	Satış(ton)	Pay(%)	Satış(ton)	Pay(%)
AYGAZ A.Ş.	290,395	25,74	2,640	6,49	883,159	15,68	1.176,194	17,29
MARGAZ LPG DOLUM TEVZİİ TİC. VE SAN. A.Ş.	234,011	20,74	26,059	64,03	868,692	15,42	1.128,762	16,59
MİLANGAZ LPG DAĞITIM TİC. VE SAN. A.Ş.	328,732	29,14	0,000	0,00	615,290	10,92	944,022	13,88
İPRAGAZ A.Ş.	262,087	23,23	9,267	22,77	516,045	9,16	787,399	11,57
PETROL OFİSİ A.Ş.	0,000	0,00	0,000	0,00	353,571	6,28	353,571	5,20
BP PETROLLERİ A.Ş.	0,000	0,00	0,000	0,00	325,728	5,78	325,728	4,79
YENİ ULAŞLI GAZ LPG DOLUM DEPOLAMA OTOGAZ DAĞ. PAZ. NAK. İMALAT İTH. İHR. SAN. VE TİC. LTD. ŞTİ.	0,000	0,00	0,000	0,00	300,360	5,33	300,360	4,42
GÜVENAL GAZ SAN. VE TİC. A.Ş.	0,000	0,00	0,000	0,00	237,229	4,21	237,229	3,49
AYTEMİZ AKARYAKIT DAĞITIM A.Ş.	0,000	0,00	0,000	0,00	232,306	4,12	232,306	3,41
SHELL & TURCAS PETROL A.Ş.	0,000	0,00	0,000	0,00	219,066	3,89	219,066	3,22
YURTPET AKARYAKIT LPG DAĞ. PAZ. SAN. VE TİC. LTD. ŞTİ.	0,000	0,00	0,000	0,00	202,000	3,59	202,000	2,97
AKPET GAZ A.Ş.	0,000	0,00	0,000	0,00	192,203	3,41	192,203	2,83
YILDIRIM PETROL TİCARET VE NAKLİYAT A.Ş.	0,000	0,00	0,000	0,00	176,130	3,13	176,130	2,59
MAVİGÖL GAZ OTM.TEKSİNŞ.İLT.TUR.GID.EĞ SANAYİ TİCARET A.Ş.	0,000	0,00	2,730	6,71	132,160	2,35	134,890	1,98
PARK GAZ SAN. VE TİC. LTD. ŞTİ.	0,000	0,00	0,000	0,00	117,650	2,09	117,650	1,73
ORALGAZ SAN. VE TİC. A.Ş.	0,000	0,00	0,000	0,00	59,942	1,06	59,942	0,88
YÜCEL GAZ SAN. VE TİC. A.Ş.	0,000	0,00	0,000	0,00	50,500	0,90	50,500	0,74
TOTAL OIL TÜRKİYE A.Ş.	0,000	0,00	0,000	0,00	35,830	0,64	35,830	0,53
ERGAZ SAN. VE TİC. A.Ş.	12,890	1,14	0,000	0,00	13,089	0,23	25,979	0,38
KOÇGAZ DOLUM TESİSLERİ VE PETROL ÜRÜNLERİ, NAKLİYAT, OTOMOTİV, İNŞAAT, GIDA, İTHALAT, İHRACAK SAN. VE TİC. LTD. ŞTİ.	0,000	0,00	0,000	0,00	24,555	0,44	24,555	0,36
ERAGAZ PETROL ÜRÜNLERİ SAN. VE TİC. A.Ş.	0,000	0,00	0,000	0,00	21,739	0,39	21,739	0,32
GESAN YATIRIM VE TİCARET A.Ş.	0,000	0,00	0,000	0,00	16,171	0,29	16,171	0,24
STAR SIVILAŞTIRILMIŞ GAZLAR DAĞITIM VE PAZARLAMA A.Ş.	0,000	0,00	0,000	0,00	15,600	0,28	15,600	0,23
COŞKUNAL GAZ NAKLİYAT İNŞAAT SANAYİ TİCARET A.Ş.	0,000	0,00	0,000	0,00	12,360	0,22	12,360	0,18
EROL GAZ İNŞ. NAK. GIDA VE PETROL ÜRÜNLERİ OTO. SAN. VE TİC. A.Ş.	0,000	0,00	0,000	0,00	7,940	0,14	7,940	0,12
ATA LİKİT PETROL GAZI VE PETROL ÜRÜNLERİ SANAYİ TİCARET LTD. ŞTİ.	0,000	0,00	0,000	0,00	4,720	0,08	4,720	0,07
TOPLAM	1.128,115	100,00	40,696	100,00	5.634,035	100,00	6.802,846	100,00

Tablo 4.43: Karabük

Lisans Sahibinin Unvanı	Tüplü		Dökme		Otogaz		Toplam	
	Satış(ton)	Pay(%)	Satış(ton)	Pay(%)	Satış(ton)	Pay(%)	Satış(ton)	Pay(%)
AYGAZ A.Ş.	171,754	69,69	0,000	0,00	263,565	23,56	435,319	30,49
PETROL OFİSİ A.Ş.	0,000	0,00	0,000	0,00	276,815	24,74	276,815	19,39
İPRAGAZ A.Ş.	40,066	16,26	62,321	100,00	130,760	11,69	233,147	16,33
MİLANGAZ LPG DAĞITIM TİC. VE SAN. A.Ş.	26,428	10,72	0,000	0,00	143,969	12,87	170,397	11,94
TOTAL OIL TÜRKİYE A.Ş.	0,000	0,00	0,000	0,00	133,466	11,93	133,466	9,35
BP PETROLLERİ A.Ş.	0,000	0,00	0,000	0,00	84,497	7,55	84,497	5,92
SHELL & TURCAS PETROL A.Ş.	0,000	0,00	0,000	0,00	32,402	2,90	32,402	2,27
YURTPET AKARYAKIT LPG DAĞ. PAZ. SAN. VE TİC. LTD. ŞTİ.	0,000	0,00	0,000	0,00	19,320	1,73	19,320	1,35
ERAGAZ PETROL ÜRÜNLERİ SAN. VE TİC. A.Ş.	0,000	0,00	0,000	0,00	15,960	1,43	15,960	1,12
HÜRGAZ TİC. VE SAN. A.Ş.	0,000	0,00	0,000	0,00	11,050	0,99	11,050	0,77
AKÇAGAZ PETROL ÜRÜNLERİ SAN. VE TİC. A.Ş.	8,204	3,33	0,000	0,00	0,000	0,00	8,204	0,57
TRABZONGAZ LPG SANAYİ NAKLİYAT VE TİCARET A.Ş.	0,000	0,00	0,000	0,00	3,680	0,33	3,680	0,26
AKPET GAZ A.Ş.	0,000	0,00	0,000	0,00	3,301	0,30	3,301	0,23
TOPLAM	246,452	100,00	62,321	100,00	1.118,785	100,00	1.427,558	100,00

Tablo 4.44: Karaman

Lisans Sahibinin Unvanı	Tüplü		Dökme		Otogaz		Toplam	
	Satış(ton)	Pay(%)	Satış(ton)	Pay(%)	Satış(ton)	Pay(%)	Satış(ton)	Pay(%)
AYGAZ A.Ş.	56,288	28,15	34,639	67,73	387,486	34,72	478,413	34,99
İPRAGAZ A.Ş.	30,614	15,31	12,020	23,50	108,268	9,70	150,902	11,04
KONGAZ PETROL ÜRÜNLERİ PAZARLAMA SAN. VE TİC. A.Ş.	41,743	20,88	4,480	8,76	89,610	8,03	135,833	9,93
GÜVENAL GAZ SAN. VE TİC. A.Ş.	0,000	0,00	0,000	0,00	121,411	10,88	121,411	8,88
PETROL OFİSİ A.Ş.	0,000	0,00	0,000	0,00	95,660	8,57	95,660	7,00
ERAGAZ PETROL ÜRÜNLERİ SAN. VE TİC. A.Ş.	0,000	0,00	0,000	0,00	80,416	7,20	80,416	5,88
MİLANGAZ LPG DAĞITIM TİC. VE SAN. A.Ş.	44,080	22,05	0,000	0,00	16,954	1,52	61,034	4,46
BP PETROLLERİ A.Ş.	0,000	0,00	0,000	0,00	56,138	5,03	56,138	4,11
SHELL & TURCAS PETROL A.Ş.	0,000	0,00	0,000	0,00	53,505	4,79	53,505	3,91
MAVİGÖL GAZ OTM.TEKSİNŞ.İLT.TUR.GID.EĞ SANAYİ TİCARET A.Ş.	0,000	0,00	0,000	0,00	33,150	2,97	33,150	2,42
TOTAL OIL TÜRKİYE A.Ş.	0,000	0,00	0,000	0,00	28,336	2,54	28,336	2,07
YILDIRIM PETROL TİCARET VE NAKLİYAT A.Ş.	0,000	0,00	0,000	0,00	18,419	1,65	18,419	1,35
ERGAZ SAN. VE TİC. A.Ş.	15,766	7,89	0,000	0,00	0,000	0,00	15,766	1,15
YURTPET AKARYAKIT LPG DAĞ. PAZ. SAN. VE TİC. LTD. ŞTİ.	0,000	0,00	0,000	0,00	13,380	1,20	13,380	0,98
ANADOLUGAZ TİC. VE SAN. A.Ş.	10,240	5,12	0,000	0,00	0,000	0,00	10,240	0,75
TP PETROL DAĞITIM A.Ş.	0,000	0,00	0,000	0,00	9,863	0,88	9,863	0,72
HÜRGAZ TİC. VE SAN. A.Ş.	0,000	0,00	0,000	0,00	3,580	0,32	3,580	0,26
LİKİTGAZ DAĞITIM VE ENDÜSTRİ A.Ş.	1,200	0,60	0,000	0,00	0,000	0,00	1,200	0,09
TOPLAM	199,931	100,00	51,139	100,00	1.116,176	100,00	1.367,246	100,00

Tablo 4.45: Kars

Lisans Sahibinin Unvanı	Tüplü		Dökme		Otogaz		Toplam	
	Satış(ton)	Pay(%)	Satış(ton)	Pay(%)	Satış(ton)	Pay(%)	Satış(ton)	Pay(%)
AYGAZ A.Ş.	92,410	37,79	0,000	0,00	68,458	17,39	160,868	25,06
AYTEMİZ AKARYAKIT DAĞITIM A.Ş.	0,000	0,00	0,000	0,00	105,801	26,88	105,801	16,48
İPRGAZ A.Ş.	75,993	31,08	3,810	100,00	7,791	1,98	87,594	13,65
SHELL & TURCAS PETROL A.Ş.	0,000	0,00	0,000	0,00	71,124	18,07	71,124	11,08
PETROL OFİSİ A.Ş.	0,000	0,00	0,000	0,00	65,108	16,54	65,108	10,14
ERGAZ SAN. VE TİC. A.Ş.	59,835	24,47	0,000	0,00	0,000	0,00	59,835	9,32
YURTPET AKARYAKIT LPG DAĞ. PAZ. SAN. VE TİC. LTD. ŞTİ.	0,000	0,00	0,000	0,00	27,135	6,89	27,135	4,23
AKPET GAZ A.Ş.	0,000	0,00	0,000	0,00	25,898	6,58	25,898	4,03
MİLANGAZ LPG DAĞITIM TİC. VE SAN. A.Ş.	16,295	6,66	0,000	0,00	0,000	0,00	16,295	2,54
HÜRGAZ TİC. VE SAN. A.Ş.	0,000	0,00	0,000	0,00	10,300	2,62	10,300	1,60
ORALGAZ SAN. VE TİC. A.Ş.	0,000	0,00	0,000	0,00	10,150	2,58	10,150	1,58
YILDIRIM PETROL TİCARET VE NAKLİYAT A.Ş.	0,000	0,00	0,000	0,00	1,829	0,46	1,829	0,28
TOPLAM	244,533	100,00	3,810	100,00	393,594	100,00	641,937	100,00

Tablo 4.46: Kastamonu

Lisans Sahibinin Unvanı	Tüplü		Dökme		Otogaz		Toplam	
	Satış(ton)	Pay(%)	Satış(ton)	Pay(%)	Satış(ton)	Pay(%)	Satış(ton)	Pay(%)
AYGAZ A.Ş.	372,014	64,92	3,615	48,10	844,040	44,10	1.219,669	48,90
PETROL OFİSİ A.Ş.	0,000	0,00	0,000	0,00	236,434	12,35	236,434	9,48
İPRAGAZ A.Ş.	147,144	25,68	0,000	0,00	48,369	2,53	195,513	7,84
TOTAL OIL TÜRKİYE A.Ş.	0,000	0,00	0,000	0,00	174,170	9,10	174,170	6,98
MİLANGAZ LPG DAĞITIM TİC. VE SAN. A.Ş.	30,768	5,37	0,000	0,00	124,847	6,52	155,615	6,24
SHELL & TURCAS PETROL A.Ş.	0,000	0,00	0,000	0,00	141,275	7,38	141,275	5,66
AYTEMİZ AKARYAKIT DAĞITIM A.Ş.	0,000	0,00	0,000	0,00	111,086	5,80	111,086	4,45
BP PETROLLERİ A.Ş.	0,000	0,00	0,000	0,00	48,525	2,54	48,525	1,95
HÜRGAZ TİC. VE SAN. A.Ş.	0,000	0,00	0,000	0,00	41,810	2,18	41,810	1,68
YILDIRIM PETROL TİCARET VE NAKLİYAT A.Ş.	0,000	0,00	0,000	0,00	35,404	1,85	35,404	1,42
AKÇAGAZ PETROL ÜRÜNLERİ SAN. VE TİC. A.Ş.	23,082	4,03	0,000	0,00	0,000	0,00	23,082	0,93
TP PETROL DAĞITIM A.Ş.	0,000	0,00	0,000	0,00	21,989	1,15	21,989	0,88
GÜVENAL GAZ SAN. VE TİC. A.Ş.	0,000	0,00	0,000	0,00	21,312	1,11	21,312	0,85
HABAŞ PETROL ÜRÜNLERİ SAN. VE TİC. A.Ş.	0,000	0,00	0,000	0,00	18,420	0,96	18,420	0,74
GESAN YATIRIM VE TİCARET A.Ş.	0,000	0,00	0,000	0,00	16,696	0,87	16,696	0,67
AKPET GAZ A.Ş.	0,000	0,00	0,000	0,00	10,856	0,57	10,856	0,44
TRABZONGAZ LPG SANAYİ NAKLİYAT VE TİCARET A.Ş.	0,000	0,00	3,900	51,90	6,800	0,36	10,700	0,43
TERMOPET AKARYAKIT NAKLİYAT VE TİCARET LTD. ŞTİ.	0,000	0,00	0,000	0,00	7,509	0,39	7,509	0,30
YURTPET AKARYAKIT LPG DAĞ. PAZ. SAN. VE TİC. LTD. ŞTİ.	0,000	0,00	0,000	0,00	4,170	0,22	4,170	0,17
TOPLAM	573,008	100,00	7,515	100,00	1.913,712	100,00	2.494,235	100,00

Tablo 4.47: Kayseri

Lisans Sahibinin Unvanı	Tüplü		Dökme		Otogaz		Toplam	
	Satış(ton)	Pay(%)	Satış(ton)	Pay(%)	Satış(ton)	Pay(%)	Satış(ton)	Pay(%)
AYGAZ A.Ş.	540,076	48,16	6,662	60,77	1.514,362	21,55	2.061,100	25,26
MİLANGAZ LPG DAĞITIM TİC. VE SAN. A.Ş.	247,251	22,05	0,000	0,00	944,406	13,44	1.191,657	14,61
AYTEMİZ AKARYAKIT DAĞITIM A.Ş.	0,000	0,00	0,000	0,00	931,565	13,26	931,565	11,42
PETROL OFİSİ A.Ş.	0,000	0,00	0,000	0,00	802,741	11,42	802,741	9,84
SHELL & TURCAS PETROL A.Ş.	0,000	0,00	0,000	0,00	755,626	10,75	755,626	9,26
İPRAGAZ A.Ş.	317,043	28,27	4,301	39,23	399,669	5,69	721,013	8,84
BP PETROLLERİ A.Ş.	0,000	0,00	0,000	0,00	389,319	5,54	389,319	4,77
YURTPET AKARYAKIT LPG DAĞ. PAZ. SAN. VE TİC. LTD. ŞTİ.	0,000	0,00	0,000	0,00	305,411	4,35	305,411	3,74
AKPET GAZ A.Ş.	0,000	0,00	0,000	0,00	253,818	3,61	253,818	3,11
TOTAL OIL TÜRKİYE A.Ş.	0,000	0,00	0,000	0,00	192,282	2,74	192,282	2,36
MARGAZ LPG DOLUM TEVZİİ TİC. VE SAN. A.Ş.	5,354	0,48	0,000	0,00	143,784	2,05	149,138	1,83
GÜNEYGAZ LPG SAN. VE TİC. A.Ş.	0,000	0,00	0,000	0,00	132,490	1,89	132,490	1,62
ŞİRİNGAZ PETROL ÜRÜNLERİ VE Tüp İMALAT SANAYİ TİCARET A.Ş.	7,980	0,71	0,000	0,00	61,600	0,88	69,580	0,85
TP PETROL DAĞITIM A.Ş.	0,000	0,00	0,000	0,00	43,513	0,62	43,513	0,53
MAVİGÖL GAZ OTM.TEKSİNŞ.İLT.TUR.GID.EĞ SANAYİ TİCARET A.Ş.	0,000	0,00	0,000	0,00	39,430	0,56	39,430	0,48
BİRGAZ PETROL ÜRÜNLERİ İNŞ.NAK.SAN. VE TİC. LTD. ŞTİ.	0,000	0,00	0,000	0,00	27,320	0,39	27,320	0,33
GÜVENAL GAZ SAN. VE TİC. A.Ş.	0,000	0,00	0,000	0,00	22,561	0,32	22,561	0,28
ERAGAZ PETROL ÜRÜNLERİ SAN. VE TİC. A.Ş.	0,000	0,00	0,000	0,00	20,211	0,29	20,211	0,25
HÜRGAZ TİC. VE SAN. A.Ş.	0,000	0,00	0,000	0,00	19,350	0,28	19,350	0,24
YILDIRIM PETROL TİCARET VE NAKLİYAT A.Ş.	0,000	0,00	0,000	0,00	16,128	0,23	16,128	0,20
ANADOLUGAZ TİC. VE SAN. A.Ş.	3,750	0,33	0,000	0,00	7,080	0,10	10,830	0,13
KALELİ BEST GAZ İNŞ. NAK. SAN. VE TİC. LTD. ŞTİ.	0,000	0,00	0,000	0,00	3,760	0,05	3,760	0,05
TOPLAM	1.121,454	100,00	10,963	100,00	7.026,426	100,00	8.158,843	100,00

Tablo 4.48: Kırıkkale

Lisans Sahibinin Unvanı	Tüplü		Dökme		Otogaz		Toplam	
	Satış(ton)	Pay(%)	Satış(ton)	Pay(%)	Satış(ton)	Pay(%)	Satış(ton)	Pay(%)
TP PETROL DAĞITIM A.Ş.	0,000	0,00	0,000	0,00	423,171	18,10	423,171	16,13
MİLANGAZ LPG DAĞITIM TİC. VE SAN. A.Ş.	151,197	55,58	0,000	0,00	268,289	11,48	419,486	15,99
AYGAZ A.Ş.	71,062	26,12	0,000	0,00	243,416	10,41	314,478	11,99
KALEGAZ PETROL ÜRÜNLERİ TİC. VE SAN. A.Ş.	0,972	0,36	0,000	0,00	212,440	9,09	213,412	8,14
AKPET GAZ A.Ş.	0,000	0,00	0,000	0,00	211,277	9,04	211,277	8,06
İPRAGAZ A.Ş.	45,639	16,78	7,795	58,41	150,395	6,43	203,829	7,77
PETROL OFİSİ A.Ş.	0,000	0,00	0,000	0,00	141,260	6,04	141,260	5,39
GESAN YATIRIM VE TİCARET A.Ş.	0,000	0,00	0,000	0,00	128,665	5,50	128,665	4,91
SHELL & TURCAS PETROL A.Ş.	0,000	0,00	0,000	0,00	93,895	4,02	93,895	3,58
YILDIRIM PETROL TİCARET VE NAKLİYAT A.Ş.	0,000	0,00	0,000	0,00	67,798	2,90	67,798	2,58
MRMAY PETROL VE PETROL ÜRÜNLERİ LPG DAĞITIM TAŞIMACILIK GIDA SAN. VE TİC. A.Ş.	0,000	0,00	0,000	0,00	62,070	2,66	62,070	2,37
GAZPA AKARYAKIT ÜRÜNLERİ PAZARLAMA SAN. VE TİC. LTD. ŞTİ.	0,000	0,00	0,000	0,00	61,690	2,64	61,690	2,35
AYTEMİZ AKARYAKIT DAĞITIM A.Ş.	2,298	0,84	0,000	0,00	57,818	2,47	60,116	2,29
HİSARGAZ AKARYAKIT NAKLİYE SANAYİ İNŞAAT TİCARET TURİZM İTHALAT İHRACAT LTD. ŞTİ.	0,000	0,00	0,000	0,00	45,920	1,96	45,920	1,75
HABAŞ PETROL ÜRÜNLERİ SAN. VE TİC. A.Ş.	0,000	0,00	0,000	0,00	43,140	1,85	43,140	1,64
ANADOLUGAZ TİC. VE SAN. A.Ş.	0,860	0,32	0,000	0,00	36,410	1,56	37,270	1,42
GÜVENAL GAZ SAN. VE TİC. A.Ş.	0,000	0,00	0,000	0,00	23,911	1,02	23,911	0,91
TOTAL OIL TÜRKİYE A.Ş.	0,000	0,00	0,000	0,00	19,370	0,83	19,370	0,74
KALELİ BEST GAZ İNŞ. NAK. SAN. VE TİC. LTD. ŞTİ.	0,000	0,00	0,000	0,00	18,900	0,81	18,900	0,72
ADAGAZ LPG AKARYAKIT VE MADENİ YAĞLAR DEPOLAMA PAZARLAMA SAN. VE TİC. A.Ş.	0,000	0,00	0,000	0,00	10,000	0,43	10,000	0,38
ORALGAZ SAN. VE TİC. A.Ş.	0,000	0,00	0,000	0,00	7,302	0,31	7,302	0,28
YURTPET AKARYAKIT LPG DAĞ. PAZ. SAN. VE TİC. LTD. ŞTİ.	0,000	0,00	0,000	0,00	6,355	0,27	6,355	0,24
GÜNEŞ GAZ ULUSLARARASI NAKLİYAT TİC. VE SAN. A.Ş.	0,000	0,00	5,550	41,59	0,000	0,00	5,550	0,21
HÜRGAZ TİC. VE SAN. A.Ş.	0,000	0,00	0,000	0,00	2,000	0,09	2,000	0,08
KADOOĞLU PETROLÇÜLÜK TAŞ. TİC. SAN. İTH. VE İHR. A.Ş.	0,000	0,00	0,000	0,00	2,000	0,09	2,000	0,08
TOPLAM	272,028	100,00	13,345	100,00	2.337,492	100,00	2.622,865	100,00

Tablo 4.49: Kırklareli

Lisans Sahibinin Unvanı	Tüplü		Dökme		Otogaz		Toplam	
	Satış(ton)	Pay(%)	Satış(ton)	Pay(%)	Satış(ton)	Pay(%)	Satış(ton)	Pay(%)
AYGAZ A.Ş.	168,168	56,52	1,952	13,44	229,722	22,90	399,842	30,40
BP PETROLLERİ A.Ş.	0,000	0,00	0,000	0,00	151,889	15,14	151,889	11,55
İPRAGAZ A.Ş.	39,393	13,24	12,576	86,56	92,221	9,19	144,190	10,96
MİLANGAZ LPG DAĞITIM TİC. VE SAN. A.Ş.	56,475	18,98	0,000	0,00	61,850	6,17	118,325	9,00
PETROL OFİSİ A.Ş.	0,000	0,00	0,000	0,00	106,387	10,61	106,387	8,09
ENERJİ GAZ A.Ş.	0,000	0,00	0,000	0,00	103,660	10,34	103,660	7,88
SHELL & TURCAS PETROL A.Ş.	0,000	0,00	0,000	0,00	84,279	8,40	84,279	6,41
YURTPET AKARYAKIT LPG DAĞ. PAZ. SAN. VE TİC. LTD. ŞTİ.	0,000	0,00	0,000	0,00	48,111	4,80	48,111	3,66
TP PETROL DAĞITIM A.Ş.	0,000	0,00	0,000	0,00	38,701	3,86	38,701	2,94
YILDIRIM PETROL TİCARET VE NAKLİYAT A.Ş.	0,000	0,00	0,000	0,00	32,532	3,24	32,532	2,47
HABAŞ PETROL ÜRÜNLERİ SAN. VE TİC. A.Ş.	28,014	9,41	0,000	0,00	0,000	0,00	28,014	2,13
KADOOĞLU PETROLÇÜLÜK TAŞ. TİC. SAN. İTH. VE İHR. A.Ş.	0,000	0,00	0,000	0,00	26,587	2,65	26,587	2,02
AKPET GAZ A.Ş.	0,000	0,00	0,000	0,00	13,734	1,37	13,734	1,04
TRABZONGAZ LPG SANAYİ NAKLİYAT VE TİCARET A.Ş.	0,000	0,00	0,000	0,00	8,580	0,86	8,580	0,65
GÜNEŞ GAZ ULUSLARARASI NAKLİYAT TİC. VE SAN. A.Ş.	4,860	1,63	0,000	0,00	0,000	0,00	4,860	0,37
TERMOPET AKARYAKIT NAKLİYAT VE TİCARET LTD. ŞTİ.	0,000	0,00	0,000	0,00	4,745	0,47	4,745	0,36
ARGAZ LPG DOLUM TEVZİİ İNŞAAT SAN. VE TİC. A.Ş.	0,650	0,22	0,000	0,00	0,000	0,00	0,650	0,05
TOPLAM	297,560	100,00	14,528	100,00	1.002,998	100,00	1.315,086	100,00

Tablo 4.50: Kırşehir

Lisans Sahibinin Unvanı	Tüplü		Dökme		Otogaz		Toplam	
	Satış(ton)	Pay(%)	Satış(ton)	Pay(%)	Satış(ton)	Pay(%)	Satış(ton)	Pay(%)
AYGAZ A.Ş.	69,186	46,01	0,592	12,95	181,740	13,90	251,518	17,20
ANADOLUGAZ TİC. VE SAN. A.Ş.	3,600	2,39	0,000	0,00	198,030	15,14	201,630	13,79
PETROL OFİSİ A.Ş.	0,000	0,00	0,000	0,00	196,103	15,00	196,103	13,41
İPRAGAZ A.Ş.	53,734	35,74	3,980	87,05	124,072	9,49	181,786	12,43
MİLANGAZ LPG DAĞITIM TİC. VE SAN. A.Ş.	16,980	11,29	0,000	0,00	141,078	10,79	158,058	10,81
GAZPA AKARYAKIT ÜRÜNLERİ PAZARLAMA SAN. VE TİC. LTD. ŞTİ.	0,000	0,00	0,000	0,00	93,620	7,16	93,620	6,40
KALELİ BEST GAZ İNŞ. NAK. SAN. VE TİC. LTD. ŞTİ.	0,000	0,00	0,000	0,00	48,340	3,70	48,340	3,31
YURTPET AKARYAKIT LPG DAĞ. PAZ. SAN. VE TİC. LTD. ŞTİ.	0,000	0,00	0,000	0,00	46,921	3,59	46,921	3,21
GÜVENAL GAZ SAN. VE TİC. A.Ş.	0,000	0,00	0,000	0,00	43,576	3,33	43,576	2,98
AKPET GAZ A.Ş.	0,000	0,00	0,000	0,00	35,677	2,73	35,677	2,44
SHELL & TURCAS PETROL A.Ş.	0,000	0,00	0,000	0,00	33,871	2,59	33,871	2,32
AYTEMİZ AKARYAKIT DAĞITIM A.Ş.	6,859	4,56	0,000	0,00	23,157	1,77	30,016	2,05
TOTAL OIL TÜRKİYE A.Ş.	0,000	0,00	0,000	0,00	29,549	2,26	29,549	2,02
BP PETROLLERİ A.Ş.	0,000	0,00	0,000	0,00	27,695	2,12	27,695	1,89
MARGAZ LPG DOLUM TEVZİİ TİC. VE SAN. A.Ş.	0,000	0,00	0,000	0,00	23,140	1,77	23,140	1,58
TP PETROL DAĞITIM A.Ş.	0,000	0,00	0,000	0,00	21,257	1,63	21,257	1,45
BİRGAZ PETROL ÜRÜNLERİ İNŞ.NAK.SAN. VE TİC. LTD. ŞTİ.	0,000	0,00	0,000	0,00	19,720	1,51	19,720	1,35
YILDIRIM PETROL TİCARET VE NAKLİYAT A.Ş.	0,000	0,00	0,000	0,00	8,000	0,61	8,000	0,55
TERMOPET AKARYAKIT NAKLİYAT VE TİCARET LTD. ŞTİ.	0,000	0,00	0,000	0,00	7,140	0,55	7,140	0,49
KALEGAZ PETROL ÜRÜNLERİ TİC. VE SAN. A.Ş.	0,000	0,00	0,000	0,00	4,940	0,38	4,940	0,34
TOPLAM	150,359	100,00	4,572	100,00	1.307,626	100,00	1.462,557	100,00

Tablo 4.51: Kilis

Lisans Sahibinin Unvanı	Tüplü		Dökme		Otogaz		Toplam	
	Satış(ton)	Pay(%)	Satış(ton)	Pay(%)	Satış(ton)	Pay(%)	Satış(ton)	Pay(%)
AYGAZ A.Ş.	76,023	41,39	0,000	0,00	46,893	12,25	122,916	21,70
İPRAGAZ A.Ş.	66,607	36,27	0,000	0,00	19,843	5,19	86,450	15,26
PETROL OFİSİ A.Ş.	0,000	0,00	0,000	0,00	75,750	19,79	75,750	13,38
SHELL & TURCAS PETROL A.Ş.	0,000	0,00	0,000	0,00	55,055	14,39	55,055	9,72
GÜVENAL GAZ SAN. VE TİC. A.Ş.	0,000	0,00	0,000	0,00	48,708	12,73	48,708	8,60
BP PETROLLERİ A.Ş.	0,000	0,00	0,000	0,00	45,404	11,86	45,404	8,02
COŞKUNAL GAZ NAKLİYAT İNŞAAT SANAYİ TİCARET A.Ş.	0,000	0,00	0,000	0,00	30,400	7,94	30,400	5,37
MARGAZ LPG DOLUM TEVZİİ TİC. VE SAN. A.Ş.	0,000	0,00	0,000	0,00	29,361	7,67	29,361	5,18
MİLANGAZ LPG DAĞITIM TİC. VE SAN. A.Ş.	20,884	11,37	0,000	0,00	0,000	0,00	20,884	3,69
ERGAZ SAN. VE TİC. A.Ş.	20,152	10,97	0,000	0,00	0,000	0,00	20,152	3,56
TP PETROL DAĞITIM A.Ş.	0,000	0,00	0,000	0,00	10,730	2,80	10,730	1,89
KADOOĞLU PETROLÇÜLÜK TAŞ. TİC. SAN. İTH. VE İHR. A.Ş.	0,000	0,00	0,000	0,00	10,360	2,71	10,360	1,83
AKPET GAZ A.Ş.	0,000	0,00	0,000	0,00	10,172	2,66	10,172	1,80
TOPLAM	183,666	100,00	0,000	0,00	382,676	100,00	566,342	100,00

Tablo 4.52: Kocaeli

Lisans Sahibinin Unvanı	Tüplü		Dökme		Otogaz		Toplam	
	Satış(ton)	Pay(%)	Satış(ton)	Pay(%)	Satış(ton)	Pay(%)	Satış(ton)	Pay(%)
AYGAZ A.Ş.	394,330	44,67	760,388	58,36	1.509,963	25,13	2.664,681	32,52
İPRAGAZ A.Ş.	305,569	34,61	480,897	36,91	303,093	5,04	1.089,559	13,30
SHELL & TURCAS PETROL A.Ş.	0,000	0,00	2,500	0,19	914,992	15,23	917,492	11,20
PETROL OFİSİ A.Ş.	0,000	0,00	0,000	0,00	830,930	13,83	830,930	10,14
BP PETROLLERİ A.Ş.	0,000	0,00	0,000	0,00	546,537	9,09	546,537	6,67
MİLANGAZ LPG DAĞITIM TİC. VE SAN. A.Ş.	86,144	9,76	0,000	0,00	307,955	5,12	394,099	4,81
GESAN YATIRIM VE TİCARET A.Ş.	0,000	0,00	0,000	0,00	339,728	5,65	339,728	4,15
TOTAL OIL TÜRKİYE A.Ş.	0,000	0,00	0,000	0,00	326,932	5,44	326,932	3,99
NORM GAZ PETROL ÜRÜNLERİ SANAYİİ TİCARET A.Ş. ÇORUM	0,000	0,00	0,000	0,00	239,215	3,98	239,215	2,92
AYTEMİZ AKARYAKIT DAĞITIM A.Ş.	0,000	0,00	0,000	0,00	236,477	3,94	236,477	2,89
AKPET GAZ A.Ş.	0,000	0,00	0,000	0,00	187,868	3,13	187,868	2,29
YILDIRIM PETROL TİCARET VE NAKLİYAT A.Ş.	0,000	0,00	0,000	0,00	94,730	1,58	94,730	1,16
YURTPET AKARYAKIT LPG DAĞ. PAZ. SAN. VE TİC. LTD. ŞTİ.	0,000	0,00	49,700	3,81	44,231	0,74	93,931	1,15
ERGAZ SAN. VE TİC. A.Ş.	56,078	6,35	8,040	0,62	20,430	0,34	84,548	1,03
STAR SIVILAŞTIRILMIŞ GAZLAR DAĞITIM VE PAZARLAMA A.Ş.	0,000	0,00	0,000	0,00	54,500	0,91	54,500	0,67
TP PETROL DAĞITIM A.Ş.	0,000	0,00	0,000	0,00	36,578	0,61	36,578	0,45
AKÇAGAZ PETROL ÜRÜNLERİ SAN. VE TİC. A.Ş.	28,607	3,24	1,380	0,11	0,000	0,00	29,987	0,37
HABAŞ PETROL ÜRÜNLERİ SAN. VE TİC. A.Ş.	11,933	1,35	0,000	0,00	0,000	0,00	11,933	0,15
ERAGAZ PETROL ÜRÜNLERİ SAN. VE TİC. A.Ş.	0,000	0,00	0,000	0,00	10,350	0,17	10,350	0,13
TERMOPET AKARYAKIT NAKLİYAT VE TİCARET LTD. ŞTİ.	0,000	0,00	0,000	0,00	4,700	0,08	4,700	0,06
ANADOLUGAZ TİC. VE SAN. A.Ş.	0,150	0,02	0,000	0,00	0,000	0,00	0,150	0,00
TOPLAM	882,811	100,00	1.302,905	100,00	6.009,209	100,00	8.194,925	100,00

Tablo 4.53: Konya

Lisans Sahibinin Unvanı	Tüplü		Dökme		Otogaz		Toplam	
	Satış(ton)	Pay(%)	Satış(ton)	Pay(%)	Satış(ton)	Pay(%)	Satış(ton)	Pay(%)
AYGAZ A.Ş.	632,895	33,37	13,259	45,71	2.367,965	21,13	3.014,119	22,95
İPRAGAZ A.Ş.	425,291	22,43	13,390	46,16	1.090,418	9,73	1.529,099	11,64
AYTEMİZ AKARYAKIT DAĞITIM A.Ş.	0,000	0,00	0,000	0,00	1.093,701	9,76	1.093,701	8,33
SHELL & TURCAS PETROL A.Ş.	0,000	0,00	0,000	0,00	878,787	7,84	878,787	6,69
BP PETROLLERİ A.Ş.	0,000	0,00	0,000	0,00	852,603	7,61	852,603	6,49
YURTPET AKARYAKIT LPG DAĞ. PAZ. SAN. VE TİC. LTD. ŞTİ.	0,000	0,00	0,000	0,00	762,691	6,80	762,691	5,81
MİLANGAZ LPG DAĞITIM TİC. VE SAN. A.Ş.	409,516	21,59	0,000	0,00	342,515	3,06	752,031	5,73
AKPET GAZ A.Ş.	0,000	0,00	0,000	0,00	745,264	6,65	745,264	5,67
PETROL OFİSİ A.Ş.	0,000	0,00	0,000	0,00	690,458	6,16	690,458	5,26
GÜVENAL GAZ SAN. VE TİC. A.Ş.	0,000	0,00	0,000	0,00	619,295	5,52	619,295	4,72
KONGAZ PETROL ÜRÜNLERİ PAZARLAMA SAN. VE TİC. A.Ş.	317,937	16,77	2,356	8,12	294,226	2,62	614,519	4,68
MRMAY PETROL VE PETROL ÜRÜNLERİ LPG DAĞITIM TAŞIMACILIK GIDA SAN. VE TİC. A.Ş.	0,880	0,05	0,000	0,00	490,836	4,38	491,716	3,74
YILDIRIM PETROL TİCARET VE NAKLİYAT A.Ş.	14,190	0,75	0,000	0,00	206,465	1,84	220,655	1,68
TOTAL OIL TÜRKİYE A.Ş.	0,000	0,00	0,000	0,00	185,649	1,66	185,649	1,41
ERGAZ SAN. VE TİC. A.Ş.	90,185	4,76	0,000	0,00	39,480	0,35	129,665	0,99
HÜRGAZ TİC. VE SAN. A.Ş.	0,000	0,00	0,000	0,00	113,947	1,02	113,947	0,87
EUROPETGAZ LPG DAĞITIM TAŞIMACILIK SAN. VE TİC. A.Ş.	0,000	0,00	0,000	0,00	80,689	0,72	80,689	0,61
TP PETROL DAĞITIM A.Ş.	0,000	0,00	0,000	0,00	76,084	0,68	76,084	0,58
HABAŞ PETROL ÜRÜNLERİ SAN. VE TİC. A.Ş.	4,580	0,24	0,000	0,00	70,860	0,63	75,440	0,57
ERAGAZ PETROL ÜRÜNLERİ SAN. VE TİC. A.Ş.	0,000	0,00	0,000	0,00	59,590	0,53	59,590	0,45
MAVİGÖL GAZ OTM.TEKSİNŞ.İLT.TUR.GID.EĞ SANAYİ TİCARET A.Ş.	0,000	0,00	0,000	0,00	49,300	0,44	49,300	0,38
KADOOĞLU PETROLÇÜLÜK TAŞ. TİC. SAN. İTH. VE İHR. A.Ş.	0,000	0,00	0,000	0,00	33,637	0,30	33,637	0,26
EROL GAZ İNŞ. NAK. GIDA VE PETROL ÜRÜNLERİ OTO. SAN. VE TİC. A.Ş.	0,000	0,00	0,000	0,00	30,750	0,27	30,750	0,23
TERMOPET AKARYAKIT NAKLİYAT VE TİCARET LTD. ŞTİ.	0,000	0,00	0,000	0,00	11,808	0,11	11,808	0,09
MARGAZ LPG DOLUM TEVZİİ TİC. VE SAN. A.Ş.	0,000	0,00	0,000	0,00	7,545	0,07	7,545	0,06
ORALGAZ SAN. VE TİC. A.Ş.	0,000	0,00	0,000	0,00	6,616	0,06	6,616	0,05
ANADOLUGAZ TİC. VE SAN. A.Ş.	0,890	0,05	0,000	0,00	4,520	0,04	5,410	0,04
STAR SIVILAŞTIRILMIŞ GAZLAR DAĞITIM VE PAZARLAMA A.Ş.	0,000	0,00	0,000	0,00	3,440	0,03	3,440	0,03
TOPLAM	1.896,364	100,00	29,005	100,00	11.209,139	100,00	13.134,508	100,00

Tablo 4.54: Kütahya

Lisans Sahibinin Unvanı	Tüplü		Dökme		Otogaz		Toplam	
	Satış(ton)	Pay(%)	Satış(ton)	Pay(%)	Satış(ton)	Pay(%)	Satış(ton)	Pay(%)
AYGAZ A.Ş.	296,161	60,97	2,034	14,18	857,966	27,82	1.156,161	32,25
MİLANGAZ LPG DAĞITIM TİC. VE SAN. A.Ş.	128,530	26,46	0,000	0,00	265,833	8,62	394,363	11,00
GÜVENAL GAZ SAN. VE TİC. A.Ş.	0,000	0,00	0,000	0,00	304,316	9,87	304,316	8,49
İPRAGAZ A.Ş.	53,632	11,04	9,073	63,24	237,186	7,69	299,891	8,37
YURTPET AKARYAKIT LPG DAĞ. PAZ. SAN. VE TİC. LTD. ŞTİ.	0,000	0,00	0,000	0,00	272,483	8,83	272,483	7,60
SHELL & TURCAS PETROL A.Ş.	0,000	0,00	0,000	0,00	230,845	7,48	230,845	6,44
AYTEMİZ AKARYAKIT DAĞITIM A.Ş.	0,000	0,00	0,000	0,00	206,707	6,70	206,707	5,77
PETROL OFİSİ A.Ş.	0,000	0,00	0,000	0,00	201,741	6,54	201,741	5,63
BP PETROLLERİ A.Ş.	0,000	0,00	0,000	0,00	169,120	5,48	169,120	4,72
TOTAL OIL TÜRKİYE A.Ş.	0,000	0,00	0,000	0,00	108,337	3,51	108,337	3,02
ORALGAZ SAN. VE TİC. A.Ş.	0,000	0,00	0,000	0,00	100,920	3,27	100,920	2,82
AKPET GAZ A.Ş.	0,000	0,00	0,000	0,00	79,939	2,59	79,939	2,23
TP PETROL DAĞITIM A.Ş.	0,000	0,00	0,000	0,00	30,880	1,00	30,880	0,86
YILDIRIM PETROL TİCARET VE NAKLİYAT A.Ş.	0,000	0,00	0,000	0,00	10,020	0,32	10,020	0,28
ERGAZ SAN. VE TİC. A.Ş.	5,630	1,16	0,000	0,00	0,000	0,00	5,630	0,16
HÜRGAZ TİC. VE SAN. A.Ş.	0,000	0,00	0,000	0,00	5,500	0,18	5,500	0,15
GÜNEŞ GAZ ULUSLARARASI NAKLİYAT TİC. VE SAN. A.Ş.	1,810	0,37	3,240	22,58	0,000	0,00	5,050	0,14
GESAN YATIRIM VE TİCARET A.Ş.	0,000	0,00	0,000	0,00	2,605	0,08	2,605	0,07
TOPLAM	485,763	100,00	14,347	100,00	3.084,398	100,00	3.584,508	100,00

Tablo 4.55: Malatya

Lisans Sahibinin Unvanı	Tüplü		Dökme		Otogaz		Toplam	
	Satış(ton)	Pay(%)	Satış(ton)	Pay(%)	Satış(ton)	Pay(%)	Satış(ton)	Pay(%)
AYGAZ A.Ş.	227,296	43,69	2,200	19,10	610,233	22,98	839,729	26,35
SHELL & TURCAS PETROL A.Ş.	0,000	0,00	0,000	0,00	399,225	15,03	399,225	12,53
İPRAGAZ A.Ş.	182,665	35,11	1,600	13,89	149,107	5,62	333,372	10,46
PETROL OFİSİ A.Ş.	0,000	0,00	0,000	0,00	307,786	11,59	307,786	9,66
ORALGAZ SAN. VE TİC. A.Ş.	19,805	3,81	0,000	0,00	270,300	10,18	290,105	9,10
YURTPET AKARYAKIT LPG DAĞ. PAZ. SAN. VE TİC. LTD. ŞTİ.	0,000	0,00	0,000	0,00	146,871	5,53	146,871	4,61
AKPET GAZ A.Ş.	0,000	0,00	0,000	0,00	142,127	5,35	142,127	4,46
MİLANGAZ LPG DAĞITIM TİC. VE SAN. A.Ş.	72,104	13,86	0,000	0,00	66,629	2,51	138,733	4,35
ATA LİKİT PETROL GAZI VE PETROL ÜRÜNLERİ SANAYİ TİCARET LTD. ŞTİ.	0,000	0,00	0,000	0,00	138,080	5,20	138,080	4,33
ERAGAZ PETROL ÜRÜNLERİ SAN. VE TİC. A.Ş.	0,000	0,00	0,000	0,00	107,290	4,04	107,290	3,37
BP PETROLLERİ A.Ş.	0,000	0,00	0,000	0,00	60,372	2,27	60,372	1,89
TOTAL OIL TÜRKİYE A.Ş.	0,000	0,00	0,000	0,00	59,954	2,26	59,954	1,88
AYTEMİZ AKARYAKIT DAĞITIM A.Ş.	0,000	0,00	0,000	0,00	54,471	2,05	54,471	1,71
YILDIRIM PETROL TİCARET VE NAKLİYAT A.Ş.	0,070	0,01	0,000	0,00	31,944	1,20	32,014	1,00
KOÇGAZ DOLUM TESİSLERİ VE PETROL ÜRÜNLERİ, NAKLİYAT, OTOMOTİV, İNŞAAT, GIDA, İTHALAT, İHRACAK SAN. VE TİC. LTD. ŞTİ.	0,000	0,00	0,000	0,00	31,841	1,20	31,841	1,00
ŞARKGAZ VE MADENİ YAĞLAR A.Ş.	18,290	3,52	7,720	67,01	0,000	0,00	26,010	0,82
MAVİGÖL GAZ OTM.TEKSİNŞ.İLT.TUR.GID.EĞ SANAYİ TİCARET A.Ş.	0,000	0,00	0,000	0,00	23,360	0,88	23,360	0,73
ÇELEBİ GAZ DOLUM ÜNİTESİ PETROL ÜRÜNLERİ NAKLİYE MOTORLU TAŞIT VE OTO GAZ MONTAJ OTO PARÇA SAN. VE TİC. A.Ş.	0,000	0,00	0,000	0,00	19,620	0,74	19,620	0,62
KADOOĞLU PETROLCÜLÜK TAŞ. TİC. SAN. İTH. VE İHR. A.Ş.	0,000	0,00	0,000	0,00	10,100	0,38	10,100	0,32
GESAN YATIRIM VE TİCARET A.Ş.	0,000	0,00	0,000	0,00	9,307	0,35	9,307	0,29
YÜCEL GAZ SAN. VE TİC. A.Ş.	0,000	0,00	0,000	0,00	8,400	0,32	8,400	0,26
MARGAZ LPG DOLUM TEVZİİ TİC. VE SAN. A.Ş.	0,000	0,00	0,000	0,00	5,000	0,19	5,000	0,16
STAR SIVILAŞTIRILMIŞ GAZLAR DAĞITIM VE PAZARLAMA A.Ş.	0,000	0,00	0,000	0,00	3,300	0,12	3,300	0,10
TOPLAM	520,230	100,00	11,520	100,00	2.655,317	100,00	3.187,067	100,00

Tablo 4.56: Manisa

Lisans Sahibinin Unvanı	Tüplü		Dökme		Otogaz		Toplam	
	Satış(ton)	Pay(%)	Satış(ton)	Pay(%)	Satış(ton)	Pay(%)	Satış(ton)	Pay(%)
AYGAZ A.Ş.	791,792	41,11	17,575	22,79	1.132,286	16,72	1.941,653	22,13
MİLANGAZ LPG DAĞITIM TİC. VE SAN. A.Ş.	361,412	18,77	0,900	1,17	755,573	11,16	1.117,885	12,74
İPRAGAZ A.Ş.	623,573	32,38	54,350	70,47	431,367	6,37	1.109,290	12,64
SHELL & TURCAS PETROL A.Ş.	0,000	0,00	0,000	0,00	928,004	13,71	928,004	10,58
PETROL OFİSİ A.Ş.	0,000	0,00	0,000	0,00	744,586	11,00	744,586	8,49
AKPET GAZ A.Ş.	0,000	0,00	0,000	0,00	430,322	6,36	430,322	4,90
KOÇGAZ DOLUM TESİSLERİ VE PETROL ÜRÜNLERİ, NAKLİYAT, OTOMOTİV, İNŞAAT, GIDA, İTHALAT, İHRACAK SAN. VE TİC. LTD. ŞTİ.	0,000	0,00	0,000	0,00	368,413	5,44	368,413	4,20
TOTAL OIL TÜRKİYE A.Ş.	5,042	0,26	0,000	0,00	338,821	5,00	343,863	3,92
BP PETROLLERİ A.Ş.	0,000	0,00	0,000	0,00	334,745	4,94	334,745	3,82
AYTEMİZ AKARYAKIT DAĞITIM A.Ş.	0,000	0,00	0,000	0,00	245,515	3,63	245,515	2,80
EUROPETGAZ LPG DAĞITIM TAŞIMACILIK SAN. VE TİC. A.Ş.	0,000	0,00	0,000	0,00	243,471	3,60	243,471	2,77
HABAŞ PETROL ÜRÜNLERİ SAN. VE TİC. A.Ş.	49,479	2,57	0,000	0,00	100,370	1,48	149,849	1,71
GESAN YATIRIM VE TİCARET A.Ş.	0,000	0,00	0,000	0,00	114,600	1,69	114,600	1,31
YURTPET AKARYAKIT LPG DAĞ. PAZ. SAN. VE TİC. LTD. ŞTİ.	0,000	0,00	0,000	0,00	109,815	1,62	109,815	1,25
TP PETROL DAĞITIM A.Ş.	0,000	0,00	0,000	0,00	95,097	1,40	95,097	1,08
HÜRGAZ TİC. VE SAN. A.Ş.	0,000	0,00	0,000	0,00	82,620	1,22	82,620	0,94
ERAGAZ PETROL ÜRÜNLERİ SAN. VE TİC. A.Ş.	0,000	0,00	0,000	0,00	80,600	1,19	80,600	0,92
ERGAZ SAN. VE TİC. A.Ş.	37,557	1,95	0,000	0,00	18,840	0,28	56,397	0,64
YILDIRIM PETROL TİCARET VE NAKLİYAT A.Ş.	0,000	0,00	0,000	0,00	56,259	0,83	56,259	0,64
PEGAGAZ A.Ş.	53,888	2,80	0,000	0,00	0,000	0,00	53,888	0,61
KADOOĞLU PETROLÇÜLÜK TAŞ. TİC. SAN. İTH. VE İHR. A.Ş.	0,000	0,00	0,000	0,00	52,489	0,78	52,489	0,60
ANADOLUGAZ TİC. VE SAN. A.Ş.	0,000	0,00	0,000	0,00	35,220	0,52	35,220	0,40
ENERJİ GAZ A.Ş.	0,000	0,00	0,000	0,00	22,420	0,33	22,420	0,26
ORALGAZ SAN. VE TİC. A.Ş.	0,000	0,00	0,000	0,00	15,182	0,22	15,182	0,17
KONGAZ PETROL ÜRÜNLERİ PAZARLAMA SAN. VE TİC. A.Ş.	0,000	0,00	0,640	0,83	12,880	0,19	13,520	0,15
TURKUAZ PETROL ÜRÜNLERİ A.Ş.	0,000	0,00	0,000	0,00	8,950	0,13	8,950	0,10
AKGAZ TİC. VE SAN. A.Ş.	0,000	0,00	0,000	0,00	8,410	0,12	8,410	0,10
GÜNEŞ GAZ ULUSLARARASI NAKLİYAT TİC. VE SAN. A.Ş.	3,225	0,17	3,660	4,75	0,000	0,00	6,885	0,08
GAZPA AKARYAKIT ÜRÜNLERİ PAZARLAMA SAN. VE TİC. LTD. ŞTİ.	0,000	0,00	0,000	0,00	2,720	0,04	2,720	0,03
TERMOPET AKARYAKIT NAKLİYAT VE TİCARET LTD. ŞTİ.	0,000	0,00	0,000	0,00	1,650	0,02	1,650	0,02
TOPLAM	1.925,968	100,00	77,125	100,00	6.771,225	100,00	8.774,318	100,00

Tablo 4.57: Mardin

Lisans Sahibinin Unvanı	Tüplü		Dökme		Otogaz		Toplam	
	Satış(ton)	Pay(%)	Satış(ton)	Pay(%)	Satış(ton)	Pay(%)	Satış(ton)	Pay(%)
AYGAZ A.Ş.	144,499	39,55	4,200	7,14	118,752	9,72	267,451	16,25
İPRAGAZ A.Ş.	186,737	51,12	1,030	1,75	53,034	4,34	240,801	14,63
MİLANGAZ LPG DAĞITIM TİC. VE SAN. A.Ş.	29,167	7,98	0,000	0,00	166,086	13,59	195,253	11,86
AVGAZ LPG DOLUM TEVZİ PETROL İNŞAAT NAKLİYAT LİMİTET ŞİRKETİ	0,000	0,00	0,000	0,00	182,740	14,95	182,740	11,10
EUROGAZ GAZ DAĞITIM A.Ş.	0,000	0,00	45,140	76,73	127,603	10,44	172,743	10,49
KADDOĞLU PETROLCÜLÜK TAŞ. TİC. SAN. İTH. VE İHR. A.Ş.	0,000	0,00	0,000	0,00	92,173	7,54	92,173	5,60
SHELL & TURCAS PETROL A.Ş.	0,000	0,00	0,000	0,00	78,141	6,39	78,141	4,75
YURTPET AKARYAKIT LPG DAĞ. PAZ. SAN. VE TİC. LTD. ŞTİ.	0,000	0,00	0,000	0,00	64,829	5,31	64,829	3,94
ARGAZ LPG DOLUM TEVZİ İNŞAAT SAN. VE TİC. A.Ş.	0,000	0,00	0,000	0,00	50,660	4,15	50,660	3,08
EUROPETGAZ LPG DAĞITIM TAŞIMACILIK SAN. VE TİC. A.Ş.	0,000	0,00	0,000	0,00	48,170	3,94	48,170	2,93
ERAGAZ PETROL ÜRÜNLERİ SAN. VE TİC. A.Ş.	0,000	0,00	0,000	0,00	41,312	3,38	41,312	2,51
YÜCEL GAZ SAN. VE TİC. A.Ş.	0,000	0,00	0,000	0,00	40,400	3,31	40,400	2,45
BP PETROLLERİ A.Ş.	0,000	0,00	0,000	0,00	38,783	3,17	38,783	2,36
NARGAZ LPG DOLUM TEVZİ İNŞAAT SAN. VE TİC. A.Ş.	4,921	1,35	8,460	14,38	18,810	1,54	32,191	1,96
PETROL OFİSİ A.Ş.	0,000	0,00	0,000	0,00	26,774	2,19	26,774	1,63
TP PETROL DAĞITIM A.Ş.	0,000	0,00	0,000	0,00	23,115	1,89	23,115	1,40
GESAN YATIRIM VE TİCARET A.Ş.	0,000	0,00	0,000	0,00	18,698	1,53	18,698	1,14
AYTEMİZ AKARYAKIT DAĞITIM A.Ş.	0,000	0,00	0,000	0,00	12,909	1,06	12,909	0,78
YILDIRIM PETROL TİCARET VE NAKLİYAT A.Ş.	0,000	0,00	0,000	0,00	8,724	0,71	8,724	0,53
ÇELEBİ GAZ DOLUM ÜNİTESİ PETROL ÜRÜNLERİ NAKLİYE MOTORLU TAŞIT VE OTO GAZ MONTAJ OTO PARÇA SAN. VE TİC. A.Ş.	0,000	0,00	0,000	0,00	5,300	0,43	5,300	0,32
HÜRGAZ TİC. VE SAN. A.Ş.	0,000	0,00	0,000	0,00	5,000	0,41	5,000	0,30
TOPLAM	365,324	100,00	58,830	100,00	1.222,013	100,00	1.646,167	100,00

Tablo 4.58: Mersin

Lisans Sahibinin Unvanı	Tüplü		Dökme		Otogaz		Toplam	
	Satış(ton)	Pay(%)	Satış(ton)	Pay(%)	Satış(ton)	Pay(%)	Satış(ton)	Pay(%)
AYGAZ A.Ş.	900,736	36,02	12,243	15,62	1.683,814	24,55	2.596,793	27,51
İPRAGAZ A.Ş.	911,174	36,44	56,731	72,38	387,094	5,64	1.354,999	14,36
MİLANGAZ LPG DAĞITIM TİC. VE SAN. A.Ş.	560,307	22,41	3,807	4,86	690,236	10,06	1.254,350	13,29
PETROL OFİSİ A.Ş.	0,000	0,00	0,000	0,00	695,536	10,14	695,536	7,37
YILDIRIM PETROL TİCARET VE NAKLİYAT A.Ş.	0,000	0,00	0,000	0,00	634,532	9,25	634,532	6,72
SHELL & TURCAS PETROL A.Ş.	0,600	0,02	0,000	0,00	582,445	8,49	583,045	6,18
BP PETROLLERİ A.Ş.	0,000	0,00	0,000	0,00	451,584	6,58	451,584	4,78
AYTEMİZ AKARYAKIT DAĞITIM A.Ş.	0,000	0,00	0,000	0,00	386,733	5,64	386,733	4,10
GÜVENAL GAZ SAN. VE TİC. A.Ş.	0,000	0,00	0,000	0,00	239,125	3,49	239,125	2,53
AKPET GAZ A.Ş.	0,000	0,00	0,000	0,00	162,813	2,37	162,813	1,73
TOTAL OIL TÜRKİYE A.Ş.	0,000	0,00	0,000	0,00	152,513	2,22	152,513	1,62
ERAGAZ PETROL ÜRÜNLERİ SAN. VE TİC. A.Ş.	0,000	0,00	5,600	7,14	140,798	2,05	146,398	1,55
YURTPET AKARYAKIT LPG DAĞ. PAZ. SAN. VE TİC. LTD. ŞTİ.	0,000	0,00	0,000	0,00	138,396	2,02	138,396	1,47
NARGAZ LPG DOLUM TEVZİİ İNŞAAT SAN. VE TİC. A.Ş.	0,000	0,00	0,000	0,00	129,380	1,89	129,380	1,37
YÜCEL GAZ SAN. VE TİC. A.Ş.	0,000	0,00	0,000	0,00	90,400	1,32	90,400	0,96
TP PETROL DAĞITIM A.Ş.	0,000	0,00	0,000	0,00	84,477	1,23	84,477	0,90
ERGAZ SAN. VE TİC. A.Ş.	61,513	2,46	0,000	0,00	0,000	0,00	61,513	0,65
LİKİTGAZ DAĞITIM VE ENDÜSTRİ A.Ş.	60,576	2,42	0,000	0,00	0,000	0,00	60,576	0,64
MARGAZ LPG DOLUM TEVZİİ TİC. VE SAN. A.Ş.	0,000	0,00	0,000	0,00	42,620	0,62	42,620	0,45
KADOOĞLU PETROLÇÜLÜK TAŞ. TİC. SAN. İTH. VE İHR. A.Ş.	0,000	0,00	0,000	0,00	38,512	0,56	38,512	0,41
STAR SIVILAŞTIRILMIŞ GAZLAR DAĞITIM VE PAZARLAMA A.Ş.	0,000	0,00	0,000	0,00	34,890	0,51	34,890	0,37
GESAN YATIRIM VE TİCARET A.Ş.	0,000	0,00	0,000	0,00	32,159	0,47	32,159	0,34
EGAZ LPG DAĞITIM PETROL SAN. VE TİC. A.Ş.	0,000	0,00	0,000	0,00	26,360	0,38	26,360	0,28
KONGAZ PETROL ÜRÜNLERİ PAZARLAMA SAN. VE TİC. A.Ş.	5,850	0,23	0,000	0,00	7,300	0,11	13,150	0,14
AKGAZ TİC. VE SAN. A.Ş.	0,000	0,00	0,000	0,00	8,380	0,12	8,380	0,09
MAVİGÖL GAZ OTM.TEKSİNŞ.İLT.TUR.GID.EĞ SANAYİ TİCARET A.Ş.	0,000	0,00	0,000	0,00	8,340	0,12	8,340	0,09
ORALGAZ SAN. VE TİC. A.Ş.	0,000	0,00	0,000	0,00	4,850	0,07	4,850	0,05
EROL GAZ İNŞ. NAK. GIDA VE PETROL ÜRÜNLERİ OTO. SAN. VE TİC. A.Ş.	0,000	0,00	0,000	0,00	4,620	0,07	4,620	0,05
MİLLİGAZ AKARYAKIT LPG DAĞITIM TAŞIMACILIK SAN. VE TİC. A.Ş.	0,000	0,00	0,000	0,00	1,135	0,02	1,135	0,01
TOPLAM	2.500,756	100,00	78,381	100,00	6.859,042	100,00	9.438,179	100,00

Tablo 4.59: Muğla

Lisans Sahibinin Unvanı	Tüplü		Dökme		Otogaz		Toplam	
	Satış(ton)	Pay(%)	Satış(ton)	Pay(%)	Satış(ton)	Pay(%)	Satış(ton)	Pay(%)
AYGAZ A.Ş.	696,166	36,37	49,399	30,55	886,079	19,11	1.631,644	24,31
İPRAGAZ A.Ş.	744,095	38,87	107,529	66,51	450,188	9,71	1.301,812	19,39
PETROL OFİSİ A.Ş.	0,000	0,00	0,000	0,00	795,025	17,14	795,025	11,84
MİLANGAZ LPG DAĞITIM TİC. VE SAN. A.Ş.	401,482	20,97	2,796	1,73	357,432	7,71	761,710	11,35
BP PETROLLERİ A.Ş.	0,000	0,00	0,000	0,00	658,281	14,20	658,281	9,81
SHELL & TURCAS PETROL A.Ş.	0,000	0,00	0,000	0,00	582,986	12,57	582,986	8,68
TOTAL OIL TÜRKİYE A.Ş.	0,000	0,00	1,951	1,21	252,057	5,44	254,008	3,78
AYTEMİZ AKARYAKIT DAĞITIM A.Ş.	0,000	0,00	0,000	0,00	181,310	3,91	181,310	2,70
AKPET GAZ A.Ş.	0,000	0,00	0,000	0,00	177,704	3,83	177,704	2,65
YILDIRIM PETROL TİCARET VE NAKLİYAT A.Ş.	0,000	0,00	0,000	0,00	99,450	2,14	99,450	1,48
MRMAY PETROL VE PETROL ÜRÜNLERİ LPG DAĞITIM TAŞIMACILIK GIDA SAN. VE TİC. A.Ş.	0,000	0,00	0,000	0,00	57,590	1,24	57,590	0,86
GÜVENAL GAZ SAN. VE TİC. A.Ş.	0,000	0,00	0,000	0,00	49,671	1,07	49,671	0,74
KOÇGAZ DOLUM TESİSLERİ VE PETROL ÜRÜNLERİ, NAKLİYAT, OTOMOTİV, İNŞAAT, GIDA, İTHALAT, İHRACAK SAN. VE TİC. LTD. ŞTİ.	0,000	0,00	0,000	0,00	30,600	0,66	30,600	0,46
KONGAZ PETROL ÜRÜNLERİ PAZARLAMA SAN. VE TİC. A.Ş.	28,447	1,49	0,000	0,00	0,000	0,00	28,447	0,42
ERGAZ SAN. VE TİC. A.Ş.	24,267	1,27	0,000	0,00	0,000	0,00	24,267	0,36
YURTPET AKARYAKIT LPG DAĞ. PAZ. SAN. VE TİC. LTD. ŞTİ.	0,000	0,00	0,000	0,00	23,961	0,52	23,961	0,36
HABAŞ PETROL ÜRÜNLERİ SAN. VE TİC. A.Ş.	19,636	1,03	0,000	0,00	0,000	0,00	19,636	0,29
TERMOPET AKARYAKIT NAKLİYAT VE TİCARET LTD. ŞTİ.	0,000	0,00	0,000	0,00	14,071	0,30	14,071	0,21
ANTGAZ LİKİT PETROL GAZI SAN. VE TİC. LTD. ŞTİ.	0,000	0,00	0,000	0,00	8,760	0,19	8,760	0,13
GAZPA AKARYAKIT ÜRÜNLERİ PAZARLAMA SAN. VE TİC. LTD. ŞTİ.	0,000	0,00	0,000	0,00	7,350	0,16	7,350	0,11
ANADOLUGAZ TİC. VE SAN. A.Ş.	0,000	0,00	0,000	0,00	4,560	0,10	4,560	0,07
GÜNEŞ GAZ ULUSLARARASI NAKLİYAT TİC. VE SAN. A.Ş.	0,287	0,01	0,000	0,00	0,000	0,00	0,287	0,00
TOPLAM	1.914,380	100,00	161,675	100,00	4.637,075	100,00	6.713,130	100,00

Tablo 4.60: Muş

Lisans Sahibinin Unvanı	Tüplü		Dökme		Otogaz		Toplam	
	Satış(ton)	Pay(%)	Satış(ton)	Pay(%)	Satış(ton)	Pay(%)	Satış(ton)	Pay(%)
AYGAZ A.Ş.	100,080	40,52	0,000	0,00	165,818	25,68	265,898	29,72
MİLANGAZ LPG DAĞITIM TİC. VE SAN. A.Ş.	16,368	6,63	0,000	0,00	104,544	16,19	120,912	13,52
İPRAGAZ A.Ş.	104,479	42,31	2,020	100,00	4,777	0,74	111,276	12,44
SHELL & TURCAS PETROL A.Ş.	0,000	0,00	0,000	0,00	96,611	14,96	96,611	10,80
ÇELEBİ GAZ DOLUM ÜNİTESİ PETROL ÜRÜNLERİ NAKLİYE MOTORLU TAŞIT VE OTO GAZ MONTAJ OTO PARÇA SAN. VE TİC. A.Ş.	0,000	0,00	0,000	0,00	48,690	7,54	48,690	5,44
BP PETROLLERİ A.Ş.	0,000	0,00	0,000	0,00	46,367	7,18	46,367	5,18
PETROL OFİSİ A.Ş.	0,000	0,00	0,000	0,00	35,291	5,47	35,291	3,94
ERGAZ SAN. VE TİC. A.Ş.	26,038	10,54	0,000	0,00	2,200	0,34	28,238	3,16
OFİSGAZ LPG PETROL TAŞIMACILIK İNŞAAT İTHALAT İHRACAT SANAYİ TİCARET A.Ş.	0,000	0,00	0,000	0,00	26,460	4,10	26,460	2,96
YILDIRIM PETROL TİCARET VE NAKLİYAT A.Ş.	0,000	0,00	0,000	0,00	25,101	3,89	25,101	2,81
ERAGAZ PETROL ÜRÜNLERİ SAN. VE TİC. A.Ş.	0,000	0,00	0,000	0,00	16,230	2,51	16,230	1,81
ORALGAZ SAN. VE TİC. A.Ş.	0,000	0,00	0,000	0,00	14,661	2,27	14,661	1,64
YURTPET AKARYAKIT LPG DAĞ. PAZ. SAN. VE TİC. LTD. ŞTİ.	0,000	0,00	0,000	0,00	12,203	1,89	12,203	1,36
AYTEMİZ AKARYAKIT DAĞITIM A.Ş.	0,000	0,00	0,000	0,00	9,671	1,50	9,671	1,08
NARGAZ LPG DOLUM TEVZİİ İNŞAAT SAN. VE TİC. A.Ş.	0,000	0,00	0,000	0,00	9,480	1,47	9,480	1,06
MAVİGÖL GAZ OTM.TEKSİNŞ.İLT.TUR.GID.EĞ SANAYİ TİCARET A.Ş.	0,000	0,00	0,000	0,00	8,090	1,25	8,090	0,90
ARGAZ LPG DOLUM TEVZİİ İNŞAAT SAN. VE TİC. A.Ş.	0,000	0,00	0,000	0,00	6,200	0,96	6,200	0,69
KADOOĞLU PETROLÇÜLÜK TAŞ. TİC. SAN. İTH. VE İHR. A.Ş.	0,000	0,00	0,000	0,00	5,853	0,91	5,853	0,65
EROL GAZ İNŞ. NAK. GIDA VE PETROL ÜRÜNLERİ OTO. SAN. VE TİC. A.Ş.	0,000	0,00	0,000	0,00	5,390	0,83	5,390	0,60
AKPET GAZ A.Ş.	0,000	0,00	0,000	0,00	2,000	0,31	2,000	0,22
TOPLAM	246,965	100,00	2,020	100,00	645,637	100,00	894,622	100,00

Tablo 4.61: Nevşehir

Lisans Sahibinin Unvanı	Tüplü		Dökme		Otogaz		Toplam	
	Satış(ton)	Pay(%)	Satış(ton)	Pay(%)	Satış(ton)	Pay(%)	Satış(ton)	Pay(%)
AYGAZ A.Ş.	103,624	41,55	0,401	0,11	267,065	17,12	371,090	17,06
MİLANGAZ LPG DAĞITIM TİC. VE SAN. A.Ş.	40,991	16,44	0,000	0,00	305,264	19,57	346,255	15,91
İPRGAZ A.Ş.	43,281	17,36	212,054	57,83	81,144	5,20	336,479	15,47
ANADOLUGAZ TİC. VE SAN. A.Ş.	28,150	11,29	94,040	25,65	144,900	9,29	267,090	12,28
AYTEMİZ AKARYAKIT DAĞITIM A.Ş.	0,000	0,00	0,000	0,00	179,602	11,52	179,602	8,25
PETROL OFİSİ A.Ş.	0,000	0,00	0,000	0,00	173,871	11,15	173,871	7,99
TOTAL OIL TÜRKİYE A.Ş.	0,000	0,00	60,181	16,41	48,387	3,10	108,568	4,99
BP PETROLLERİ A.Ş.	0,000	0,00	0,000	0,00	89,162	5,72	89,162	4,10
SHELL & TURCAS PETROL A.Ş.	0,000	0,00	0,000	0,00	75,357	4,83	75,357	3,46
AKPET GAZ A.Ş.	0,000	0,00	0,000	0,00	45,916	2,94	45,916	2,11
YURTPET AKARYAKIT LPG DAĞ. PAZ. SAN. VE TİC. LTD. ŞTİ.	0,000	0,00	0,000	0,00	38,275	2,45	38,275	1,76
HABAŞ PETROL ÜRÜNLERİ SAN. VE TİC. A.Ş.	0,000	0,00	0,000	0,00	34,840	2,23	34,840	1,60
ERGAZ SAN. VE TİC. A.Ş.	22,653	9,08	0,000	0,00	0,000	0,00	22,653	1,04
BİRGAZ PETROL ÜRÜNLERİ İNŞ.NAK.SAN. VE TİC. LTD. ŞTİ.	0,000	0,00	0,000	0,00	18,880	1,21	18,880	0,87
MARGAZ LPG DOLUM TEVZİİ TİC. VE SAN. A.Ş.	0,000	0,00	0,000	0,00	18,760	1,20	18,760	0,86
YILDIRIM PETROL TİCARET VE NAKLİYAT A.Ş.	0,000	0,00	0,000	0,00	9,673	0,62	9,673	0,44
COŞKUNAL GAZ NAKLİYAT İNŞAAT SANAYİ TİCARET A.Ş.	0,000	0,00	0,000	0,00	9,560	0,61	9,560	0,44
ERAGAZ PETROL ÜRÜNLERİ SAN. VE TİC. A.Ş.	0,000	0,00	0,000	0,00	8,400	0,54	8,400	0,39
TERMOPET AKARYAKIT NAKLİYAT VE TİCARET LTD. ŞTİ.	0,000	0,00	0,000	0,00	7,002	0,45	7,002	0,32
KONGAZ PETROL ÜRÜNLERİ PAZARLAMA SAN. VE TİC. A.Ş.	6,258	2,51	0,000	0,00	0,000	0,00	6,258	0,29
GÜNEŞ GAZ ULUSLARARASI NAKLİYAT TİC. VE SAN. A.Ş.	4,410	1,77	0,000	0,00	0,000	0,00	4,410	0,20
ŞİRİNGAZ PETROL ÜRÜNLERİ VE TÜP İMALAT SANAYİ TİCARET A.Ş.	0,000	0,00	0,000	0,00	3,620	0,23	3,620	0,17
TOPLAM	249,367	100,00	366,676	100,00	1.559,678	100,00	2.175,721	100,00

Tablo 4.62: Niğde

Lisans Sahibinin Unvanı	Tüplü		Dökme		Otogaz		Toplam	
	Satış(ton)	Pay(%)	Satış(ton)	Pay(%)	Satış(ton)	Pay(%)	Satış(ton)	Pay(%)
AYGAZ A.Ş.	91,454	50,68	1,438	49,79	354,938	22,45	447,830	25,38
PETROL OFİSİ A.Ş.	0,000	0,00	0,000	0,00	234,141	14,81	234,141	13,27
MİLANGAZ LPG DAĞITIM TİC. VE SAN. A.Ş.	44,007	24,39	0,000	0,00	119,372	7,55	163,379	9,26
GÜVENAL GAZ SAN. VE TİC. A.Ş.	0,000	0,00	0,000	0,00	143,727	9,09	143,727	8,14
GAZPA AKARYAKIT ÜRÜNLERİ PAZARLAMA SAN. VE TİC. LTD. ŞTİ.	0,000	0,00	0,000	0,00	143,410	9,07	143,410	8,13
BP PETROLLERİ A.Ş.	0,000	0,00	0,000	0,00	133,370	8,43	133,370	7,56
SHELL & TURCAS PETROL A.Ş.	0,000	0,00	0,000	0,00	108,880	6,89	108,880	6,17
TOTAL OIL TÜRKİYE A.Ş.	0,000	0,00	0,000	0,00	56,770	3,59	56,770	3,22
İPRGAZ A.Ş.	30,861	17,10	1,450	50,21	21,190	1,34	53,501	3,03
AYTEMİZ AKARYAKIT DAĞITIM A.Ş.	0,000	0,00	0,000	0,00	50,848	3,22	50,848	2,88
ERAGAZ PETROL ÜRÜNLERİ SAN. VE TİC. A.Ş.	0,000	0,00	0,000	0,00	37,220	2,35	37,220	2,11
ŞİRİNGAZ PETROL ÜRÜNLERİ VE Tüp İMALAT SANAYİ TİCARET A.Ş.	0,000	0,00	0,000	0,00	36,120	2,28	36,120	2,05
YILDIRIM PETROL TİCARET VE NAKLİYAT A.Ş.	6,916	3,83	0,000	0,00	20,064	1,27	26,980	1,53
YURTPET AKARYAKIT LPG DAĞ. PAZ. SAN. VE TİC. LTD. ŞTİ.	0,000	0,00	0,000	0,00	22,752	1,44	22,752	1,29
HABAŞ PETROL ÜRÜNLERİ SAN. VE TİC. A.Ş.	0,000	0,00	0,000	0,00	15,460	0,98	15,460	0,88
HÜRGAZ TİC. VE SAN. A.Ş.	0,000	0,00	0,000	0,00	15,280	0,97	15,280	0,87
KONGAZ PETROL ÜRÜNLERİ PAZARLAMA SAN. VE TİC. A.Ş.	0,000	0,00	0,000	0,00	14,340	0,91	14,340	0,81
EUROPETGAZ LPG DAĞITIM TAŞIMACILIK SAN. VE TİC. A.Ş.	0,000	0,00	0,000	0,00	13,000	0,82	13,000	0,74
GESAN YATIRIM VE TİCARET A.Ş.	0,000	0,00	0,000	0,00	11,601	0,73	11,601	0,66
AKPET GAZ A.Ş.	0,000	0,00	0,000	0,00	8,613	0,54	8,613	0,49
COŞKUNAL GAZ NAKLİYAT İNŞAAT SANAYİ TİCARET A.Ş.	0,000	0,00	0,000	0,00	6,740	0,43	6,740	0,38
MAVİGÖL GAZ OTM.TEKSİNŞ.İLT.TUR.GID.EĞ SANAYİ TİCARET A.Ş.	0,000	0,00	0,000	0,00	5,020	0,32	5,020	0,28
ERGAZ SAN. VE TİC. A.Ş.	5,004	2,77	0,000	0,00	0,000	0,00	5,004	0,28
ANADOLUGAZ TİC. VE SAN. A.Ş.	0,000	0,00	0,000	0,00	4,930	0,31	4,930	0,28
LİKİTGAZ DAĞITIM VE ENDÜSTRİ A.Ş.	2,225	1,23	0,000	0,00	0,000	0,00	2,225	0,13
MARGAZ LPG DOLUM TEVZİİ TİC. VE SAN. A.Ş.	0,000	0,00	0,000	0,00	2,000	0,13	2,000	0,11
ORALGAZ SAN. VE TİC. A.Ş.	0,000	0,00	0,000	0,00	1,500	0,09	1,500	0,09
TOPLAM	180,467	100,00	2,888	100,00	1.581,286	100,00	1.764,641	100,00

Tablo 4.63: Ordu

Lisans Sahibinin Unvanı	Tüplü		Dökme		Otogaz		Toplam	
	Satış(ton)	Pay(%)	Satış(ton)	Pay(%)	Satış(ton)	Pay(%)	Satış(ton)	Pay(%)
AYGAZ A.Ş.	561,048	46,81	1,360	31,55	320,078	15,47	882,486	26,97
MİLANGAZ LPG DAĞITIM TİC. VE SAN. A.Ş.	231,964	19,35	0,000	0,00	248,245	12,00	480,209	14,68
PETROL OFİSİ A.Ş.	0,000	0,00	0,000	0,00	356,610	17,24	356,610	10,90
AYTEMİZ AKARYAKIT DAĞITIM A.Ş.	0,000	0,00	0,000	0,00	349,586	16,90	349,586	10,68
GESAN YATIRIM VE TİCARET A.Ş.	178,490	14,89	0,000	0,00	153,519	7,42	332,009	10,15
İPRAGAZ A.Ş.	119,097	9,94	2,950	68,45	35,264	1,70	157,311	4,81
SHELL & TURCAS PETROL A.Ş.	0,000	0,00	0,000	0,00	109,113	5,27	109,113	3,33
BP PETROLLERİ A.Ş.	0,000	0,00	0,000	0,00	93,170	4,50	93,170	2,85
AKPET GAZ A.Ş.	0,000	0,00	0,000	0,00	60,920	2,94	60,920	1,86
TOTAL OIL TÜRKİYE A.Ş.	0,000	0,00	0,000	0,00	54,002	2,61	54,002	1,65
YILDIRIM PETROL TİCARET VE NAKLİYAT A.Ş.	0,000	0,00	0,000	0,00	51,534	2,49	51,534	1,58
GAZPA AKARYAKIT ÜRÜNLERİ PAZARLAMA SAN. VE TİC. LTD. ŞTİ.	47,848	3,99	0,000	0,00	0,000	0,00	47,848	1,46
KALELİ BEST GAZ İNŞ. NAK. SAN. VE TİC. LTD. ŞTİ.	0,000	0,00	0,000	0,00	44,040	2,13	44,040	1,35
AKGAZ TİC. VE SAN. A.Ş.	1,816	0,15	0,000	0,00	41,030	1,98	42,846	1,31
GÜVENAL GAZ SAN. VE TİC. A.Ş.	0,000	0,00	0,000	0,00	42,050	2,03	42,050	1,29
AKÇAGAZ PETROL ÜRÜNLERİ SAN. VE TİC. A.Ş.	34,664	2,89	0,000	0,00	0,000	0,00	34,664	1,06
TERMOPET AKARYAKIT NAKLİYAT VE TİCARET LTD. ŞTİ.	0,000	0,00	0,000	0,00	29,976	1,45	29,976	0,92
TRABZONGAZ LPG SANAYİ NAKLİYAT VE TİCARET A.Ş.	0,000	0,00	0,000	0,00	29,850	1,44	29,850	0,91
ERGAZ SAN. VE TİC. A.Ş.	23,583	1,97	0,000	0,00	0,000	0,00	23,583	0,72
TP PETROL DAĞITIM A.Ş.	0,000	0,00	0,000	0,00	19,490	0,94	19,490	0,60
HÜRGAZ TİC. VE SAN. A.Ş.	0,000	0,00	0,000	0,00	13,550	0,65	13,550	0,41
YURTPET AKARYAKIT LPG DAĞ. PAZ. SAN. VE TİC. LTD. ŞTİ.	0,000	0,00	0,000	0,00	8,027	0,39	8,027	0,25
KADOĞLU PETROLÇÜLÜK TAŞ. TİC. SAN. İTH. VE İHR. A.Ş.	0,000	0,00	0,000	0,00	4,802	0,23	4,802	0,15
MARGAZ LPG DOLUM TEVZİİ TİC. VE SAN. A.Ş.	0,000	0,00	0,000	0,00	4,150	0,20	4,150	0,13
TOPLAM	1.198,510	100,00	4,310	100,00	2.069,006	100,00	3.271,826	100,00

Tablo 4.64: Osmaniye

Lisans Sahibinin Unvanı	Tüplü		Dökme		Otogaz		Toplam	
	Satış(ton)	Pay(%)	Satış(ton)	Pay(%)	Satış(ton)	Pay(%)	Satış(ton)	Pay(%)
YÜCEL GAZ SAN. VE TİC. A.Ş.	74,330	13,64	8,280	42,99	330,350	12,83	412,960	13,16
AYGAZ A.Ş.	136,454	25,04	4,057	21,06	259,105	10,07	399,616	12,73
YENİ ULAŞLI GAZ LPG DOLUM DEPOLAMA OTOGAZ DAĞ. PAZ. NAK. İMALAT İTH. İHR. SAN. VE TİC. LTD. ŞTİ.	0,000	0,00	0,000	0,00	320,200	12,44	320,200	10,20
İPRAGAZ A.Ş.	85,254	15,64	6,384	33,14	200,181	7,78	291,819	9,30
PETROL OFİSİ A.Ş.	0,000	0,00	0,000	0,00	255,561	9,93	255,561	8,14
BP PETROLLERİ A.Ş.	0,000	0,00	0,000	0,00	173,981	6,76	173,981	5,54
AYTEMİZ AKARYAKIT DAĞITIM A.Ş.	0,000	0,00	0,000	0,00	161,644	6,28	161,644	5,15
MİLANGAZ LPG DAĞITIM TİC. VE SAN. A.Ş.	81,716	15,00	0,000	0,00	47,924	1,86	129,640	4,13
TP PETROL DAĞITIM A.Ş.	0,000	0,00	0,000	0,00	123,826	4,81	123,826	3,95
ARGAZ LPG DOLUM TEVZİİ İNŞAAT SAN. VE TİC. A.Ş.	0,000	0,00	0,000	0,00	122,180	4,75	122,180	3,89
GÜVENAL GAZ SAN. VE TİC. A.Ş.	0,000	0,00	0,000	0,00	112,725	4,38	112,725	3,59
ERGAZ SAN. VE TİC. A.Ş.	100,673	18,47	0,000	0,00	0,000	0,00	100,673	3,21
MARGAZ LPG DOLUM TEVZİİ TİC. VE SAN. A.Ş.	41,149	7,55	0,000	0,00	57,397	2,23	98,546	3,14
YURTPET AKARYAKIT LPG DAĞ. PAZ. SAN. VE TİC. LTD. ŞTİ.	0,000	0,00	0,000	0,00	93,929	3,65	93,929	2,99
SHELL & TURCAS PETROL A.Ş.	0,000	0,00	0,000	0,00	63,947	2,48	63,947	2,04
YILDIRIM PETROL TİCARET VE NAKLİYAT A.Ş.	0,000	0,00	0,000	0,00	49,727	1,93	49,727	1,58
TOTAL OIL TÜRKİYE A.Ş.	0,000	0,00	0,000	0,00	41,420	1,61	41,420	1,32
MAVİGÖL GAZ OTM.TEKSİNŞ.İLT.TUR.GID.EĞ SANAYİ TİCARET A.Ş.	0,000	0,00	0,540	2,80	35,800	1,39	36,340	1,16
AKPET GAZ A.Ş.	0,000	0,00	0,000	0,00	33,684	1,31	33,684	1,07
GESAN YATIRIM VE TİCARET A.Ş.	0,000	0,00	0,000	0,00	28,810	1,12	28,810	0,92
TORSAN ORMAN SAN. VE TİC. LTD. ŞTİ.	25,243	4,63	0,000	0,00	0,000	0,00	25,243	0,80
ÇELEBİ GAZ DOLUM ÜNİTESİ PETROL ÜRÜNLERİ NAKLİYE MOTORLU TAŞIT VE OTO GAZ MONTAJ OTO PARÇA SAN. VE TİC. A.Ş.	0,000	0,00	0,000	0,00	24,820	0,96	24,820	0,79
PARK GAZ SAN. VE TİC. LTD. ŞTİ.	0,000	0,00	0,000	0,00	22,840	0,89	22,840	0,73
COŞKUNAL GAZ NAKLİYAT İNŞAAT SANAYİ TİCARET A.Ş.	0,000	0,00	0,000	0,00	10,760	0,42	10,760	0,34
ERAGAZ PETROL ÜRÜNLERİ SAN. VE TİC. A.Ş.	0,000	0,00	0,000	0,00	3,400	0,13	3,400	0,11
GÜNEŞ GAZ ULUSLARARASI NAKLİYAT TİC. VE SAN. A.Ş.	0,135	0,02	0,000	0,00	0,000	0,00	0,135	0,00
TOPLAM	544,954	100,00	19,261	100,00	2.574,211	100,00	3.138,426	100,00

Tablo 4.65: Rize

Lisans Sahibinin Unvanı	Tüplü		Dökme		Otogaz		Toplam	
	Satış(ton)	Pay(%)	Satış(ton)	Pay(%)	Satış(ton)	Pay(%)	Satış(ton)	Pay(%)
AYGAZ A.Ş.	195,761	33,29	1,000	10,21	129,665	16,55	326,426	23,63
PETROL OFİSİ A.Ş.	0,000	0,00	0,000	0,00	241,454	30,81	241,454	17,48
MİLANGAZ LPG DAĞITIM TİC. VE SAN. A.Ş.	165,813	28,19	0,000	0,00	17,701	2,26	183,514	13,28
İPRAGAZ A.Ş.	149,295	25,39	5,747	58,66	11,965	1,53	167,007	12,09
TP PETROL DAĞITIM A.Ş.	0,000	0,00	0,000	0,00	89,773	11,46	89,773	6,50
AYTEMİZ AKARYAKIT DAĞITIM A.Ş.	0,000	0,00	0,000	0,00	79,241	10,11	79,241	5,74
ERGAZ SAN. VE TİC. A.Ş.	70,543	11,99	0,000	0,00	0,000	0,00	70,543	5,11
AKPET GAZ A.Ş.	0,000	0,00	0,000	0,00	60,200	7,68	60,200	4,36
KALELİ BEST GAZ İNŞ. NAK. SAN. VE TİC. LTD. ŞTİ.	0,000	0,00	0,000	0,00	39,700	5,07	39,700	2,87
TOTAL OIL TÜRKİYE A.Ş.	0,000	0,00	0,000	0,00	39,528	5,04	39,528	2,86
YILDIRIM PETROL TİCARET VE NAKLİYAT A.Ş.	0,000	0,00	0,000	0,00	29,745	3,80	29,745	2,15
SHELL & TURCAS PETROL A.Ş.	0,000	0,00	0,000	0,00	19,301	2,46	19,301	1,40
GESAN YATIRIM VE TİCARET A.Ş.	5,788	0,98	0,000	0,00	11,857	1,51	17,645	1,28
TERMOPET AKARYAKIT NAKLİYAT VE TİCARET LTD. ŞTİ.	0,000	0,00	0,000	0,00	13,487	1,72	13,487	0,98
TRABZONGAZ LPG SANAYİ NAKLİYAT VE TİCARET A.Ş.	0,912	0,16	3,050	31,13	0,000	0,00	3,962	0,29
TOPLAM	588,112	100,00	9,797	100,00	783,617	100,00	1.381,526	100,00

Tablo 4.66: Sakarya

Lisans Sahibinin Unvanı	Tüplü		Dökme		Otogaz		Toplam	
	Satış(ton)	Pay(%)	Satış(ton)	Pay(%)	Satış(ton)	Pay(%)	Satış(ton)	Pay(%)
AYGAZ A.Ş.	384,891	41,92	17,197	15,71	1.685,525	29,12	2.087,613	30,63
PETROL OFİSİ A.Ş.	0,000	0,00	0,000	0,00	734,743	12,69	734,743	10,78
İPRAGAZ A.Ş.	414,578	45,16	88,356	80,73	219,715	3,80	722,649	10,60
SHELL & TURCAS PETROL A.Ş.	0,000	0,00	0,000	0,00	500,269	8,64	500,269	7,34
MİLANGAZ LPG DAĞITIM TİC. VE SAN. A.Ş.	31,927	3,48	0,000	0,00	341,663	5,90	373,590	5,48
GESAN YATIRIM VE TİCARET A.Ş.	0,000	0,00	0,000	0,00	319,046	5,51	319,046	4,68
YILDIRIM PETROL TİCARET VE NAKLİYAT A.Ş.	0,000	0,00	0,000	0,00	313,197	5,41	313,197	4,59
AKGAZ TİC. VE SAN. A.Ş.	0,000	0,00	0,000	0,00	238,000	4,11	238,000	3,49
KALELİ BEST GAZ İNŞ. NAK. SAN. VE TİC. LTD. ŞTİ.	0,000	0,00	0,000	0,00	236,980	4,09	236,980	3,48
BP PETROLLERİ A.Ş.	0,000	0,00	0,000	0,00	199,813	3,45	199,813	2,93
TOTAL OIL TÜRKİYE A.Ş.	0,000	0,00	0,000	0,00	174,783	3,02	174,783	2,56
YURTPET AKARYAKIT LPG DAĞ. PAZ. SAN. VE TİC. LTD. ŞTİ.	0,000	0,00	0,000	0,00	172,360	2,98	172,360	2,53
TP PETROL DAĞITIM A.Ş.	0,000	0,00	0,000	0,00	171,345	2,96	171,345	2,51
AKPET GAZ A.Ş.	0,000	0,00	0,000	0,00	120,517	2,08	120,517	1,77
AYTEMİZ AKARYAKIT DAĞITIM A.Ş.	0,000	0,00	0,000	0,00	109,387	1,89	109,387	1,60
NORM GAZ PETROL ÜRÜNLERİ SANAYİİ TİCARET A.Ş. ÇORUM	0,000	0,00	0,000	0,00	97,872	1,69	97,872	1,44
ERGAZ SAN. VE TİC. A.Ş.	21,550	2,35	1,220	1,11	25,400	0,44	48,170	0,71
HABAŞ PETROL ÜRÜNLERİ SAN. VE TİC. A.Ş.	38,905	4,24	0,000	0,00	3,340	0,06	42,245	0,62
ANADOLUGAZ TİC. VE SAN. A.Ş.	2,140	0,23	0,000	0,00	36,780	0,64	38,920	0,57
ORALGAZ SAN. VE TİC. A.Ş.	0,000	0,00	0,000	0,00	38,166	0,66	38,166	0,56
HÜRGAZ TİC. VE SAN. A.Ş.	0,000	0,00	0,000	0,00	29,140	0,50	29,140	0,43
AKÇAGAZ PETROL ÜRÜNLERİ SAN. VE TİC. A.Ş.	24,073	2,62	0,000	0,00	0,000	0,00	24,073	0,35
ERAGAZ PETROL ÜRÜNLERİ SAN. VE TİC. A.Ş.	0,000	0,00	0,000	0,00	11,008	0,19	11,008	0,16
TERMOPET AKARYAKIT NAKLİYAT VE TİCARET LTD. ŞTİ.	0,000	0,00	0,000	0,00	6,558	0,11	6,558	0,10
SURGAZ AKARYAKIT NAKLİYE SAN. VE TİC. LTD. ŞTİ.	0,000	0,00	0,000	0,00	3,280	0,06	3,280	0,05
GÜNEŞ GAZ ULUSLARARASI NAKLİYAT TİC. VE SAN. A.Ş.	0,000	0,00	2,680	2,45	0,000	0,00	2,680	0,04
TOPLAM	918,064	100,00	109,453	100,00	5.788,887	100,00	6.816,404	100,00

Tablo 4.67: Samsun

Lisans Sahibinin Unvanı	Tüplü		Dökme		Otogaz		Toplam	
	Satış(ton)	Pay(%)	Satış(ton)	Pay(%)	Satış(ton)	Pay(%)	Satış(ton)	Pay(%)
AYGAZ A.Ş.	589,320	50,62	8,261	38,01	1.109,780	23,25	1.707,361	28,65
AYTEMİZ AKARYAKIT DAĞITIM A.Ş.	0,000	0,00	0,000	0,00	562,939	11,79	562,939	9,45
GESAN YATIRIM VE TİCARET A.Ş.	145,845	12,53	2,900	13,34	267,183	5,60	415,928	6,98
MİLANGAZ LPG DAĞITIM TİC. VE SAN. A.Ş.	214,477	18,42	0,000	0,00	168,386	3,53	382,863	6,43
PETROL OFİSİ A.Ş.	0,000	0,00	0,000	0,00	355,664	7,45	355,664	5,97
SHELL & TURCAS PETROL A.Ş.	0,000	0,00	0,000	0,00	329,339	6,90	329,339	5,53
TOTAL OIL TÜRKİYE A.Ş.	0,000	0,00	0,000	0,00	295,737	6,20	295,737	4,96
İPRAGAZ A.Ş.	173,846	14,93	9,502	43,72	98,952	2,07	282,300	4,74
AKPET GAZ A.Ş.	0,000	0,00	0,000	0,00	258,589	5,42	258,589	4,34
KALELİ BEST GAZ İNŞ. NAK. SAN. VE TİC. LTD. ŞTİ.	0,000	0,00	0,000	0,00	256,616	5,38	256,616	4,31
YILDIRIM PETROL TİCARET VE NAKLİYAT A.Ş.	0,000	0,00	0,000	0,00	181,904	3,81	181,904	3,05
GAZPA AKARYAKIT ÜRÜNLERİ PAZARLAMA SAN. VE TİC. LTD. ŞTİ.	0,000	0,00	0,000	0,00	159,550	3,34	159,550	2,68
AKGAZ TİC. VE SAN. A.Ş.	3,956	0,34	0,660	3,04	150,720	3,16	155,336	2,61
BP PETROLLERİ A.Ş.	0,000	0,00	0,000	0,00	152,093	3,19	152,093	2,55
ERAGAZ PETROL ÜRÜNLERİ SAN. VE TİC. A.Ş.	0,000	0,00	0,000	0,00	91,019	1,91	91,019	1,53
ORALGAZ SAN. VE TİC. A.Ş.	0,000	0,00	0,000	0,00	87,275	1,83	87,275	1,46
HÜRGAZ TİC. VE SAN. A.Ş.	0,000	0,00	0,410	1,89	45,312	0,95	45,722	0,77
YURTPET AKARYAKIT LPG DAĞ. PAZ. SAN. VE TİC. LTD. ŞTİ.	0,000	0,00	0,000	0,00	45,687	0,96	45,687	0,77
ALGAZ AKARYAKIT LPG DAĞITIM VE NAKLİYE TİCARET LTD. ŞTİ.	0,000	0,00	0,000	0,00	41,360	0,87	41,360	0,69
GÜVENAL GAZ SAN. VE TİC. A.Ş.	0,000	0,00	0,000	0,00	36,540	0,77	36,540	0,61
ERGAZ SAN. VE TİC. A.Ş.	35,668	3,06	0,000	0,00	0,000	0,00	35,668	0,60
TP PETROL DAĞITIM A.Ş.	0,000	0,00	0,000	0,00	27,768	0,58	27,768	0,47
KADOOĞLU PETROLÇÜLÜK TAŞ. TİC. SAN. İTH. VE İHR. A.Ş.	0,000	0,00	0,000	0,00	19,097	0,40	19,097	0,32
TERMOPET AKARYAKIT NAKLİYAT VE TİCARET LTD. ŞTİ.	0,000	0,00	0,000	0,00	17,238	0,36	17,238	0,29
TRABZONGAZ LPG SANAYİ NAKLİYAT VE TİCARET A.Ş.	0,000	0,00	0,000	0,00	14,310	0,30	14,310	0,24
GÜNEŞ GAZ ULUSLARARASI NAKLİYAT TİC. VE SAN. A.Ş.	0,990	0,09	0,000	0,00	0,000	0,00	0,990	0,02
TOPLAM	1.164,102	100,00	21,733	100,00	4.773,058	100,00	5.958,893	100,00

Tablo 4.68: Siirt

Lisans Sahibinin Unvanı	Tüplü		Dökme		Otogaz		Toplam	
	Satış(ton)	Pay(%)	Satış(ton)	Pay(%)	Satış(ton)	Pay(%)	Satış(ton)	Pay(%)
AYGAZ A.Ş.	86,658	50,08	0,500	4,38	51,093	17,57	138,251	29,09
İPRAGAZ A.Ş.	68,106	39,35	10,924	95,62	34,887	12,00	113,917	23,97
ÇELEBİ GAZ DOLUM ÜNİTESİ PETROL ÜRÜNLERİ NAKLİYE MOTORLU TAŞIT VE OTO GAZ MONTAJ OTO PARÇA SAN. VE TİC. A.Ş.	5,046	2,92	0,000	0,00	41,900	14,41	46,946	9,88
BP PETROLLERİ A.Ş.	0,000	0,00	0,000	0,00	20,990	7,22	20,990	4,42
ARGAZ LPG DOLUM TEVZİİ İNŞAAT SAN. VE TİC. A.Ş.	5,460	3,16	0,000	0,00	14,280	4,91	19,740	4,15
PETROL OFİSİ A.Ş.	0,000	0,00	0,000	0,00	19,651	6,76	19,651	4,13
YILDIRIM PETROL TİCARET VE NAKLİYAT A.Ş.	0,000	0,00	0,000	0,00	17,571	6,04	17,571	3,70
SHELL & TURCAS PETROL A.Ş.	0,000	0,00	0,000	0,00	16,847	5,79	16,847	3,54
KADOOĞLU PETROLÇÜLÜK TAŞ. TİC. SAN. İTH. VE İHR. A.Ş.	0,000	0,00	0,000	0,00	16,188	5,57	16,188	3,41
ERAGAZ PETROL ÜRÜNLERİ SAN. VE TİC. A.Ş.	0,000	0,00	0,000	0,00	15,865	5,46	15,865	3,34
MİLANGAZ LPG DAĞITIM TİC. VE SAN. A.Ş.	7,786	4,50	0,000	0,00	8,001	2,75	15,787	3,32
AYTEMİZ AKARYAKIT DAĞITIM A.Ş.	0,000	0,00	0,000	0,00	13,070	4,49	13,070	2,75
NARGAZ LPG DOLUM TEVZİİ İNŞAAT SAN. VE TİC. A.Ş.	0,000	0,00	0,000	0,00	8,480	2,92	8,480	1,78
TP PETROL DAĞITIM A.Ş.	0,000	0,00	0,000	0,00	6,800	2,34	6,800	1,43
YURTPET AKARYAKIT LPG DAĞ. PAZ. SAN. VE TİC. LTD. ŞTİ.	0,000	0,00	0,000	0,00	5,167	1,78	5,167	1,09
TOPLAM	173,056	100,00	11,424	100,00	290,790	100,00	475,270	100,00

Tablo 4.69: Sinop

Lisans Sahibinin Unvanı	Tüplü		Dökme		Otogaz		Toplam	
	Satış(ton)	Pay(%)	Satış(ton)	Pay(%)	Satış(ton)	Pay(%)	Satış(ton)	Pay(%)
AYGAZ A.Ş.	175,822	48,22	3,590	18,85	226,468	26,95	405,880	33,16
PETROL OFİSİ A.Ş.	0,000	0,00	0,000	0,00	161,694	19,24	161,694	13,21
İPRAGAZ A.Ş.	88,670	24,32	6,416	33,69	54,122	6,44	149,208	12,19
AYTEMİZ AKARYAKIT DAĞITIM A.Ş.	0,000	0,00	0,000	0,00	129,273	15,39	129,273	10,56
GESAN YATIRIM VE TİCARET A.Ş.	18,852	5,17	0,000	0,00	68,600	8,16	87,452	7,15
MİLANGAZ LPG DAĞITIM TİC. VE SAN. A.Ş.	62,901	17,25	0,000	0,00	0,000	0,00	62,901	5,14
AKGAZ TİC. VE SAN. A.Ş.	0,000	0,00	0,000	0,00	37,080	4,41	37,080	3,03
YILDIRIM PETROL TİCARET VE NAKLİYAT A.Ş.	0,000	0,00	0,000	0,00	36,856	4,39	36,856	3,01
GAZPA AKARYAKIT ÜRÜNLERİ PAZARLAMA SAN. VE TİC. LTD. ŞTİ.	0,000	0,00	0,000	0,00	36,530	4,35	36,530	2,98
BP PETROLLERİ A.Ş.	0,000	0,00	0,000	0,00	28,638	3,41	28,638	2,34
TOTAL OIL TÜRKİYE A.Ş.	0,000	0,00	0,000	0,00	22,247	2,65	22,247	1,82
TERMOPET AKARYAKIT NAKLİYAT VE TİCARET LTD. ŞTİ.	0,000	0,00	0,000	0,00	17,640	2,10	17,640	1,44
TRABZONGAZ LPG SANAYİ NAKLİYAT VE TİCARET A.Ş.	0,000	0,00	9,040	47,46	3,240	0,39	12,280	1,00
ERGAZ SAN. VE TİC. A.Ş.	11,726	3,22	0,000	0,00	0,000	0,00	11,726	0,96
AKPET GAZ A.Ş.	0,000	0,00	0,000	0,00	8,302	0,99	8,302	0,68
TP PETROL DAĞITIM A.Ş.	0,000	0,00	0,000	0,00	6,111	0,73	6,111	0,50
AKÇAGAZ PETROL ÜRÜNLERİ SAN. VE TİC. A.Ş.	4,828	1,32	0,000	0,00	0,000	0,00	4,828	0,39
ERAGAZ PETROL ÜRÜNLERİ SAN. VE TİC. A.Ş.	0,000	0,00	0,000	0,00	3,450	0,41	3,450	0,28
GÜNEŞ GAZ ULUSLARARASI NAKLİYAT TİC. VE SAN. A.Ş.	1,827	0,50	0,000	0,00	0,000	0,00	1,827	0,15
TOPLAM	364,626	100,00	19,046	100,00	840,251	100,00	1.223,923	100,00

Tablo 4.70: Sivas

Lisans Sahibinin Unvanı	Tüplü		Dökme		Otogaz		Toplam	
	Satış(ton)	Pay(%)	Satış(ton)	Pay(%)	Satış(ton)	Pay(%)	Satış(ton)	Pay(%)
AYGAZ A.Ş.	158,451	31,55	0,800	8,94	503,700	20,21	662,951	22,07
MİLANGAZ LPG DAĞITIM TİC. VE SAN. A.Ş.	106,949	21,29	0,000	0,00	317,982	12,76	424,931	14,15
ŞARKGAZ VE MADENİ YAĞLAR A.Ş.	0,000	0,00	0,000	0,00	376,500	15,10	376,500	12,53
İPRAGAZ A.Ş.	198,874	39,59	8,144	91,06	130,546	5,24	337,564	11,24
PETROL OFİSİ A.Ş.	0,000	0,00	0,000	0,00	291,323	11,69	291,323	9,70
GESAN YATIRIM VE TİCARET A.Ş.	0,000	0,00	0,000	0,00	177,412	7,12	177,412	5,91
AYTEMİZ AKARYAKIT DAĞITIM A.Ş.	0,000	0,00	0,000	0,00	158,476	6,36	158,476	5,28
SHELL & TURCAS PETROL A.Ş.	0,000	0,00	0,000	0,00	109,160	4,38	109,160	3,63
TP PETROL DAĞITIM A.Ş.	0,000	0,00	0,000	0,00	59,615	2,39	59,615	1,98
GAZPA AKARYAKIT ÜRÜNLERİ PAZARLAMA SAN. VE TİC. LTD. ŞTİ.	0,000	0,00	0,000	0,00	55,570	2,23	55,570	1,85
KALELİ BEST GAZ İNŞ. NAK. SAN. VE TİC. LTD. ŞTİ.	0,000	0,00	0,000	0,00	52,820	2,12	52,820	1,76
MARGAZ LPG DOLUM TEVZİİ TİC. VE SAN. A.Ş.	0,000	0,00	0,000	0,00	50,052	2,01	50,052	1,67
HABAŞ PETROL ÜRÜNLERİ SAN. VE TİC. A.Ş.	0,000	0,00	0,000	0,00	42,220	1,69	42,220	1,41
SELÇUK GAZ VE PRES DÖKÜM SAN. VE TİC. A.Ş.	36,343	7,24	0,000	0,00	0,000	0,00	36,343	1,21
YILDIRIM PETROL TİCARET VE NAKLİYAT A.Ş.	0,000	0,00	0,000	0,00	35,452	1,42	35,452	1,18
AKPET GAZ A.Ş.	0,000	0,00	0,000	0,00	33,988	1,36	33,988	1,13
BP PETROLLERİ A.Ş.	0,000	0,00	0,000	0,00	32,251	1,29	32,251	1,07
GÜVENAL GAZ SAN. VE TİC. A.Ş.	0,000	0,00	0,000	0,00	20,158	0,81	20,158	0,67
ŞİRİNGAZ PETROL ÜRÜNLERİ VE Tüp İMALAT SANAYİ TİCARET A.Ş.	1,680	0,33	0,000	0,00	17,740	0,71	19,420	0,65
ERGAZ SAN. VE TİC. A.Ş.	0,000	0,00	0,000	0,00	10,210	0,41	10,210	0,34
TOTAL OIL TÜRKİYE A.Ş.	0,000	0,00	0,000	0,00	7,050	0,28	7,050	0,23
TERMOPET AKARYAKIT NAKLİYAT VE TİCARET LTD. ŞTİ.	0,000	0,00	0,000	0,00	6,537	0,26	6,537	0,22
YURTPET AKARYAKIT LPG DAĞ. PAZ. SAN. VE TİC. LTD. ŞTİ.	0,000	0,00	0,000	0,00	4,004	0,16	4,004	0,13
TOPLAM	502,297	100,00	8,944	100,00	2.492,766	100,00	3.004,007	100,00

Tablo 4.71: Şanlıurfa

Lisans Sahibinin Unvanı	Tüplü		Dökme		Otogaz		Toplam	
	Satış(ton)	Pay(%)	Satış(ton)	Pay(%)	Satış(ton)	Pay(%)	Satış(ton)	Pay(%)
AYGAZ A.Ş.	528,372	49,61	45,609	64,17	839,027	13,51	1.413,008	19,24
İPRAGAZ A.Ş.	192,915	18,11	3,700	5,21	891,667	14,36	1.088,282	14,82
PETROL OFİSİ A.Ş.	0,000	0,00	0,000	0,00	409,067	6,59	409,067	5,57
YURTPET AKARYAKIT LPG DAĞ. PAZ. SAN. VE TİC. LTD. ŞTİ.	0,000	0,00	0,000	0,00	377,867	6,09	377,867	5,14
AYTEMİZ AKARYAKIT DAĞITIM A.Ş.	0,000	0,00	0,000	0,00	369,178	5,95	369,178	5,03
YÜCEL GAZ SAN. VE TİC. A.Ş.	0,000	0,00	0,000	0,00	360,920	5,81	360,920	4,91
MİLANGAZ LPG DAĞITIM TİC. VE SAN. A.Ş.	223,448	20,98	0,000	0,00	103,768	1,67	327,216	4,45
ERAGAZ PETROL ÜRÜNLERİ SAN. VE TİC. A.Ş.	0,000	0,00	0,000	0,00	300,541	4,84	300,541	4,09
SHELL & TURCAS PETROL A.Ş.	0,000	0,00	0,000	0,00	256,455	4,13	256,455	3,49
MAVİGÖL GAZ OTM.TEKSİNŞ.İLT.TUR.GID.EĞ SANAYİ TİCARET A.Ş.	0,000	0,00	3,700	5,21	244,450	3,94	248,150	3,38
OFİSGAZ LPG PETROL TAŞIMACILIK İNŞAAT İTHALAT İHRACAT SANAYİ TİCARET A.Ş.	0,000	0,00	0,000	0,00	237,620	3,83	237,620	3,24
KADOOĞLU PETROLCÜLÜK TAŞ. TİC. SAN. İTH. VE İHR. A.Ş.	0,000	0,00	0,000	0,00	230,793	3,72	230,793	3,14
BP PETROLLERİ A.Ş.	0,000	0,00	0,000	0,00	198,595	3,20	198,595	2,70
GESAN YATIRIM VE TİCARET A.Ş.	0,000	0,00	0,000	0,00	168,926	2,72	168,926	2,30
KOÇGAZ DOLUM TESİSLERİ VE PETROL ÜRÜNLERİ, NAKLİYAT, OTOMOTİV, İNŞAAT, GIDA, İTHALAT, İHRACAK SAN. VE TİC. LTD. ŞTİ.	0,000	0,00	0,000	0,00	140,933	2,27	140,933	1,92
YILDIRIM PETROL TİCARET VE NAKLİYAT A.Ş.	0,000	0,00	0,000	0,00	131,416	2,12	131,416	1,79
ŞANGAZ LPG AKARYAKIT ÜRÜNLERİ TARIM GIDA İNŞAAT SAN. VE TİC. A.Ş.	0,000	0,00	0,000	0,00	117,035	1,88	117,035	1,59
AKPET GAZ A.Ş.	0,000	0,00	0,000	0,00	104,549	1,68	104,549	1,42
TP PETROL DAĞITIM A.Ş.	0,000	0,00	0,000	0,00	103,379	1,66	103,379	1,41
ATA LİKİT PETROL GAZI VE PETROL ÜRÜNLERİ SANAYİ TİCARET LTD. ŞTİ.	30,122	2,83	15,244	21,45	55,210	0,89	100,576	1,37
HÜRGAZ TİC. VE SAN. A.Ş.	0,000	0,00	0,800	1,13	93,201	1,50	94,001	1,28
ERGAZ SAN. VE TİC. A.Ş.	87,580	8,22	0,000	0,00	0,000	0,00	87,580	1,19
GÜVENAL GAZ SAN. VE TİC. A.Ş.	0,000	0,00	0,000	0,00	71,245	1,15	71,245	0,97
YAMAN GAZ TİC. VE SAN. A.Ş.	0,000	0,00	0,000	0,00	68,880	1,11	68,880	0,94
ORALGAZ SAN. VE TİC. A.Ş.	0,000	0,00	0,000	0,00	65,072	1,05	65,072	0,89
NARGAZ LPG DOLUM TEVZİİ İNŞAAT SAN. VE TİC. A.Ş.	0,426	0,04	0,000	0,00	62,320	1,00	62,746	0,85

Lisans Sahibinin Unvanı	Tüplü		Dökme		Otogaz		Toplam	
	Satış(ton)	Pay(%)	Satış(ton)	Pay(%)	Satış(ton)	Pay(%)	Satış(ton)	Pay(%)
EROL GAZ İNŞ. NAK. GIDA VE PETROL ÜRÜNLERİ OTO. SAN. VE TİC. A.Ş.	0,000	0,00	0,000	0,00	55,970	0,90	55,970	0,76
AKGAZ TİC. VE SAN. A.Ş.	0,000	0,00	0,000	0,00	49,360	0,79	49,360	0,67
ÇELEBİ GAZ DOLUM ÜNİTESİ PETROL ÜRÜNLERİ NAKLİYE MOTORLU TAŞIT VE OTO GAZ MONTAJ OTO PARÇA SAN. VE TİC. A.Ş.	0,000	0,00	2,020	2,84	27,740	0,45	29,760	0,41
TOTAL OIL TÜRKİYE A.Ş.	0,000	0,00	0,000	0,00	27,109	0,44	27,109	0,37
COŞKUNAL GAZ NAKLİYAT İNŞAAT SANAYİ TİCARET A.Ş.	0,000	0,00	0,000	0,00	21,090	0,34	21,090	0,29
ARGAZ LPG DOLUM TEVZİİ İNŞAAT SAN. VE TİC. A.Ş.	0,000	0,00	0,000	0,00	19,780	0,32	19,780	0,27
EKSON GRUP PETROLÇÜLÜK SAN. VE TİC. A.Ş.	0,000	0,00	0,000	0,00	5,903	0,10	5,903	0,08
GÜNEŞ GAZ ULUSLARARASI NAKLİYAT TİC. VE SAN. A.Ş.	2,250	0,21	0,000	0,00	0,000	0,00	2,250	0,03
TOPLAM	1.065,113	100,00	71,073	100,00	6.209,066	100,00	7.345,252	100,00

Tablo 4.72: Şırnak

Lisans Sahibinin Unvanı	Tüplü		Dökme		Otogaz		Toplam	
	Satış(ton)	Pay(%)	Satış(ton)	Pay(%)	Satış(ton)	Pay(%)	Satış(ton)	Pay(%)
AYGAZ A.Ş.	125,776	53,15	16,753	81,10	55,631	25,22	198,160	41,47
İPRAGAZ A.Ş.	110,848	46,85	0,905	4,38	18,270	8,28	130,023	27,21
ERAGAZ PETROL ÜRÜNLERİ SAN. VE TİC. A.Ş.	0,000	0,00	3,000	14,52	61,294	27,79	64,294	13,45
PETROL OFİSİ A.Ş.	0,000	0,00	0,000	0,00	37,906	17,19	37,906	7,93
NARGAZ LPG DOLUM TEVZİİ İNŞAAT SAN. VE TİC. A.Ş.	0,000	0,00	0,000	0,00	26,540	12,03	26,540	5,55
ÇELEBİ GAZ DOLUM ÜNİTESİ PETROL ÜRÜNLERİ NAKLİYE MOTORLU TAŞIT VE OTO GAZ MONTAJ OTO PARÇA SAN. VE TİC. A.Ş.	0,000	0,00	0,000	0,00	14,140	6,41	14,140	2,96
KADOOĞLU PETROLÇÜLÜK TAŞ. TİC. SAN. İTH. VE İHR. A.Ş.	0,000	0,00	0,000	0,00	6,791	3,08	6,791	1,42
TOPLAM	236,624	100,00	20,658	100,00	220,572	100,00	477,854	100,00

Tablo 4.73: Tekirdağ

Lisans Sahibinin Unvanı	Tüplü		Dökme		Otogaz		Toplam	
	Satış(ton)	Pay(%)	Satış(ton)	Pay(%)	Satış(ton)	Pay(%)	Satış(ton)	Pay(%)
AYGAZ A.Ş.	450,941	49,77	374,425	30,59	490,035	21,78	1.315,401	30,03
İPRAGAZ A.Ş.	275,595	30,41	834,085	68,14	40,713	1,81	1.150,393	26,26
SHELL & TURCAS PETROL A.Ş.	0,000	0,00	0,000	0,00	457,215	20,32	457,215	10,44
TOTAL OIL TÜRKİYE A.Ş.	0,000	0,00	4,001	0,33	286,282	12,72	290,283	6,63
PETROL OFİSİ A.Ş.	0,000	0,00	0,000	0,00	262,474	11,66	262,474	5,99
AYTEMİZ AKARYAKIT DAĞITIM A.Ş.	0,000	0,00	0,000	0,00	152,930	6,80	152,930	3,49
BP PETROLLERİ A.Ş.	0,000	0,00	0,000	0,00	135,293	6,01	135,293	3,09
ENERJİ GAZ A.Ş.	0,000	0,00	0,000	0,00	118,180	5,25	118,180	2,70
MİLANGAZ LPG DAĞITIM TİC. VE SAN. A.Ş.	67,807	7,48	7,001	0,57	38,894	1,73	113,702	2,60
TP PETROL DAĞITIM A.Ş.	0,000	0,00	0,000	0,00	101,422	4,51	101,422	2,32
KADDOĞLU PETROLCÜLÜK TAŞ. TİC. SAN. İTH. VE İHR. A.Ş.	0,000	0,00	0,000	0,00	74,402	3,31	74,402	1,70
YILDIRIM PETROL TİCARET VE NAKLİYAT A.Ş.	0,000	0,00	0,000	0,00	61,774	2,75	61,774	1,41
HABAŞ PETROL ÜRÜNLERİ SAN. VE TİC. A.Ş.	41,045	4,53	0,000	0,00	0,000	0,00	41,045	0,94
TRABZONGAZ LPG SANAYİ NAKLİYAT VE TİCARET A.Ş.	17,502	1,93	0,000	0,00	8,850	0,39	26,352	0,60
ERGAZ SAN. VE TİC. A.Ş.	25,665	2,83	0,000	0,00	0,000	0,00	25,665	0,59
AKPET GAZ A.Ş.	0,000	0,00	0,000	0,00	21,715	0,97	21,715	0,50
ARGAZ LPG DOLUM TEVZİİ İNŞAAT SAN. VE TİC. A.Ş.	13,222	1,46	0,000	0,00	0,000	0,00	13,222	0,30
ANADOLUGAZ TİC. VE SAN. A.Ş.	10,480	1,16	0,000	0,00	0,000	0,00	10,480	0,24
GÜNEŞ GAZ ULUSLARARASI NAKLİYAT TİC. VE SAN. A.Ş.	3,861	0,43	4,590	0,37	0,000	0,00	8,451	0,19
TOPLAM	906,118	100,00	1.224,102	100,00	2.250,179	100,00	4.380,399	100,00

Tablo 4.74: Tokat

Lisans Sahibinin Unvanı	Tüplü		Dökme		Otogaz		Toplam	
	Satış(ton)	Pay(%)	Satış(ton)	Pay(%)	Satış(ton)	Pay(%)	Satış(ton)	Pay(%)
AYGAZ A.Ş.	261,217	47,25	0,000	0,00	528,177	23,35	789,394	28,01
PETROL OFİSİ A.Ş.	0,000	0,00	0,000	0,00	274,772	12,15	274,772	9,75
GÜVENAL GAZ SAN. VE TİC. A.Ş.	27,054	4,89	0,000	0,00	200,836	8,88	227,890	8,09
İPRAGAZ A.Ş.	87,020	15,74	3,450	100,00	129,693	5,73	220,163	7,81
TOTAL OIL TÜRKİYE A.Ş.	0,000	0,00	0,000	0,00	172,925	7,65	172,925	6,14
HÜRGAZ TİC. VE SAN. A.Ş.	50,820	9,19	0,000	0,00	115,630	5,11	166,450	5,91
AYTEMİZ AKARYAKIT DAĞITIM A.Ş.	0,000	0,00	0,000	0,00	156,674	6,93	156,674	5,56
SHELL & TURCAS PETROL A.Ş.	0,000	0,00	0,000	0,00	126,517	5,59	126,517	4,49
MİLANGAZ LPG DAĞITIM TİC. VE SAN. A.Ş.	80,213	14,51	0,000	0,00	32,367	1,43	112,580	3,99
AKPET GAZ A.Ş.	0,000	0,00	0,000	0,00	108,216	4,78	108,216	3,84
ALGAZ AKARYAKIT LPG DAĞITIM VE NAKLİYE TİCARET LTD. ŞTİ.	0,000	0,00	0,000	0,00	103,360	4,57	103,360	3,67
GESAN YATIRIM VE TİCARET A.Ş.	26,451	4,78	0,000	0,00	33,752	1,49	60,203	2,14
YILDIRIM PETROL TİCARET VE NAKLİYAT A.Ş.	0,000	0,00	0,000	0,00	58,458	2,58	58,458	2,07
TP PETROL DAĞITIM A.Ş.	0,000	0,00	0,000	0,00	52,950	2,34	52,950	1,88
BP PETROLLERİ A.Ş.	0,000	0,00	0,000	0,00	43,034	1,90	43,034	1,53
ERAGAZ PETROL ÜRÜNLERİ SAN. VE TİC. A.Ş.	0,000	0,00	0,000	0,00	28,710	1,27	28,710	1,02
KALELİ BEST GAZ İNŞ. NAK. SAN. VE TİC. LTD. ŞTİ.	0,000	0,00	0,000	0,00	27,632	1,22	27,632	0,98
YURTPET AKARYAKIT LPG DAĞ. PAZ. SAN. VE TİC. LTD. ŞTİ.	0,000	0,00	0,000	0,00	26,918	1,19	26,918	0,96
GAZPA AKARYAKIT ÜRÜNLERİ PAZARLAMA SAN. VE TİC. LTD. ŞTİ.	3,722	0,67	0,000	0,00	18,430	0,81	22,152	0,79
ERGAZ SAN. VE TİC. A.Ş.	15,613	2,82	0,000	0,00	0,000	0,00	15,613	0,55
ORALGAZ SAN. VE TİC. A.Ş.	0,000	0,00	0,000	0,00	12,298	0,54	12,298	0,44
AKGAZ TİC. VE SAN. A.Ş.	0,000	0,00	0,000	0,00	8,380	0,37	8,380	0,30
TERMOPET AKARYAKIT NAKLİYAT VE TİCARET LTD. ŞTİ.	0,000	0,00	0,000	0,00	2,151	0,10	2,151	0,08
GÜNEŞ GAZ ULUSLARARASI NAKLİYAT TİC. VE SAN. A.Ş.	0,750	0,14	0,000	0,00	0,000	0,00	0,750	0,03
TOPLAM	552,860	100,00	3,450	100,00	2.261,880	100,00	2.818,190	100,00

Tablo 4.75: Trabzon

Lisans Sahibinin Unvanı	Tüplü		Dökme		Otogaz		Toplam	
	Satış(ton)	Pay(%)	Satış(ton)	Pay(%)	Satış(ton)	Pay(%)	Satış(ton)	Pay(%)
AYGAZ A.Ş.	452,037	37,40	8,615	40,65	363,446	21,82	824,098	28,46
İPRAGAZ A.Ş.	347,064	28,71	6,809	32,13	106,611	6,40	460,484	15,90
MİLANGAZ LPG DAĞITIM TİC. VE SAN. A.Ş.	260,430	21,55	0,000	0,00	109,042	6,55	369,472	12,76
AYTEMİZ AKARYAKIT DAĞITIM A.Ş.	0,000	0,00	0,000	0,00	364,833	21,90	364,833	12,60
PETROL OFİSİ A.Ş.	0,000	0,00	0,000	0,00	347,077	20,83	347,077	11,99
SHELL & TURCAS PETROL A.Ş.	0,000	0,00	0,000	0,00	148,039	8,89	148,039	5,11
TRABZONGAZ LPG SANAYİ NAKLİYAT VE TİCARET A.Ş.	79,649	6,59	5,770	27,22	0,000	0,00	85,419	2,95
TOTAL OIL TÜRKİYE A.Ş.	0,000	0,00	0,000	0,00	78,737	4,73	78,737	2,72
GESAN YATIRIM VE TİCARET A.Ş.	69,510	5,75	0,000	0,00	3,750	0,23	73,260	2,53
ORALGAZ SAN. VE TİC. A.Ş.	0,000	0,00	0,000	0,00	63,626	3,82	63,626	2,20
AKPET GAZ A.Ş.	0,000	0,00	0,000	0,00	32,553	1,95	32,553	1,12
TP PETROL DAĞITIM A.Ş.	0,000	0,00	0,000	0,00	20,599	1,24	20,599	0,71
ERAGAZ PETROL ÜRÜNLERİ SAN. VE TİC. A.Ş.	0,000	0,00	0,000	0,00	12,000	0,72	12,000	0,41
HABAŞ PETROL ÜRÜNLERİ SAN. VE TİC. A.Ş.	0,000	0,00	0,000	0,00	8,680	0,52	8,680	0,30
AKGAZ TİC. VE SAN. A.Ş.	0,000	0,00	0,000	0,00	7,010	0,42	7,010	0,24
TOPLAM	1.208,690	100,00	21,194	100,00	1.666,003	100,00	2.895,887	100,00

Tablo 4.76: Tunceli

Lisans Sahibinin Unvanı	Tüplü		Dökme		Otogaz		Toplam	
	Satış(ton)	Pay(%)	Satış(ton)	Pay(%)	Satış(ton)	Pay(%)	Satış(ton)	Pay(%)
İPRAGAZ A.Ş.	65,546	47,18	0,000	0,00	21,663	17,87	87,209	33,14
AYGAZ A.Ş.	50,337	36,23	3,000	100,00	18,504	15,27	71,841	27,30
BP PETROLLERİ A.Ş.	0,000	0,00	0,000	0,00	28,146	23,22	28,146	10,70
MİLANGAZ LPG DAĞITIM TİC. VE SAN. A.Ş.	23,046	16,59	0,000	0,00	0,000	0,00	23,046	8,76
PETROL OFİSİ A.Ş.	0,000	0,00	0,000	0,00	22,803	18,81	22,803	8,67
ERAGAZ PETROL ÜRÜNLERİ SAN. VE TİC. A.Ş.	0,000	0,00	0,000	0,00	16,890	13,94	16,890	6,42
ŞARKGAZ VE MADENİ YAĞLAR A.Ş.	0,000	0,00	0,000	0,00	7,250	5,98	7,250	2,76
EROL GAZ İNŞ. NAK. GIDA VE PETROL ÜRÜNLERİ OTO. SAN. VE TİC. A.Ş.	0,000	0,00	0,000	0,00	4,140	3,42	4,140	1,57
AKPET GAZ A.Ş.	0,000	0,00	0,000	0,00	1,800	1,49	1,800	0,68
TOPLAM	138,929	100,00	3,000	100,00	121,196	100,00	263,125	100,00

Tablo 4.77: Uşak

Lisans Sahibinin Unvanı	Tüplü		Dökme		Otogaz		Toplam	
	Satış(ton)	Pay(%)	Satış(ton)	Pay(%)	Satış(ton)	Pay(%)	Satış(ton)	Pay(%)
AYGAZ A.Ş.	159,241	47,96	0,000	0,00	307,609	15,82	466,850	20,47
MİLANGAZ LPG DAĞITIM TİC. VE SAN. A.Ş.	93,323	28,10	0,000	0,00	278,460	14,32	371,783	16,30
BP PETROLLERİ A.Ş.	0,000	0,00	0,000	0,00	261,411	13,45	261,411	11,46
İPRAGAZ A.Ş.	73,383	22,10	3,000	60,00	128,776	6,62	205,159	8,99
SHELL & TURCAS PETROL A.Ş.	0,000	0,00	0,000	0,00	152,806	7,86	152,806	6,70
KOÇGAZ DOLUM TESİSLERİ VE PETROL ÜRÜNLERİ, NAKLİYAT, OTOMOTİV, İNŞAAT, GIDA, İTHALAT, İHRACAK SAN. VE TİC. LTD. ŞTİ.	0,000	0,00	0,000	0,00	107,380	5,52	107,380	4,71
AKGAZ TİC. VE SAN. A.Ş.	0,000	0,00	0,000	0,00	105,230	5,41	105,230	4,61
TOTAL OIL TÜRKİYE A.Ş.	0,000	0,00	0,000	0,00	98,268	5,06	98,268	4,31
AKPET GAZ A.Ş.	0,000	0,00	0,000	0,00	68,445	3,52	68,445	3,00
GÜNEYGAZ LPG SAN. VE TİC. A.Ş.	0,000	0,00	0,000	0,00	63,040	3,24	63,040	2,76
YURTPET AKARYAKIT LPG DAĞ. PAZ. SAN. VE TİC. LTD. ŞTİ.	0,000	0,00	0,000	0,00	60,257	3,10	60,257	2,64
HÜRGAZ TİC. VE SAN. A.Ş.	0,000	0,00	0,000	0,00	58,750	3,02	58,750	2,58
EUROPETGAZ LPG DAĞITIM TAŞIMACILIK SAN. VE TİC. A.Ş.	0,000	0,00	0,000	0,00	44,130	2,27	44,130	1,93
KADOOĞLU PETROLÇÜLÜK TAŞ. TİC. SAN. İTH. VE İHR. A.Ş.	0,000	0,00	0,000	0,00	35,406	1,82	35,406	1,55
TP PETROL DAĞITIM A.Ş.	0,000	0,00	0,000	0,00	34,906	1,80	34,906	1,53
PETROL OFİSİ A.Ş.	0,000	0,00	0,000	0,00	31,743	1,63	31,743	1,39
ORALGAZ SAN. VE TİC. A.Ş.	0,000	0,00	0,000	0,00	27,351	1,41	27,351	1,20
YILDIRIM PETROL TİCARET VE NAKLİYAT A.Ş.	0,000	0,00	0,000	0,00	26,506	1,36	26,506	1,16
ENERJİ GAZ A.Ş.	0,000	0,00	0,000	0,00	22,120	1,14	22,120	0,97
GAZPA AKARYAKIT ÜRÜNLERİ PAZARLAMA SAN. VE TİC. LTD. ŞTİ.	0,000	0,00	0,000	0,00	16,360	0,84	16,360	0,72
KONGAZ PETROL ÜRÜNLERİ PAZARLAMA SAN. VE TİC. A.Ş.	0,000	0,00	0,000	0,00	8,960	0,46	8,960	0,39
ERGAZ SAN. VE TİC. A.Ş.	6,110	1,84	0,000	0,00	0,000	0,00	6,110	0,27
PAMUKKALE GAZ LPG DAĞITIM VE TAŞIMACILIK BETON MADEN PETROL KİMYA SAN. VE TİC. LTD. ŞTİ.	0,000	0,00	0,000	0,00	6,000	0,31	6,000	0,26
GÜNEŞ GAZ ULUSLARARASI NAKLİYAT TİC. VE SAN. A.Ş.	0,000	0,00	2,000	40,00	0,000	0,00	2,000	0,09
TOPLAM	332,057	100,00	5,000	100,00	1.943,914	100,00	2.280,971	100,00

Tablo 4.78: Van

Lisans Sahibinin Unvanı	Tüplü		Dökme		Otogaz		Toplam	
	Satış(ton)	Pay(%)	Satış(ton)	Pay(%)	Satış(ton)	Pay(%)	Satış(ton)	Pay(%)
AYGAZ A.Ş.	334,670	44,77	7,507	100,00	413,796	28,66	755,973	34,38
İPRAGAZ A.Ş.	263,752	35,28	0,000	0,00	144,181	9,99	407,933	18,55
MİLANGAZ LPG DAĞITIM TİC. VE SAN. A.Ş.	114,744	15,35	0,000	0,00	83,776	5,80	198,520	9,03
YURTPET AKARYAKIT LPG DAĞ. PAZ. SAN. VE TİC. LTD. ŞTİ.	0,000	0,00	0,000	0,00	168,509	11,67	168,509	7,66
AYTEMİZ AKARYAKIT DAĞITIM A.Ş.	0,000	0,00	0,000	0,00	85,274	5,91	85,274	3,88
PETROL OFİSİ A.Ş.	0,000	0,00	0,000	0,00	80,104	5,55	80,104	3,64
ORALGAZ SAN. VE TİC. A.Ş.	0,000	0,00	0,000	0,00	69,859	4,84	69,859	3,18
YILDIRIM PETROL TİCARET VE NAKLİYAT A.Ş.	0,000	0,00	0,000	0,00	60,440	4,19	60,440	2,75
SHELL & TURCAS PETROL A.Ş.	0,000	0,00	0,000	0,00	52,210	3,62	52,210	2,37
ÇELEBİ GAZ DOLUM ÜNİTESİ PETROL ÜRÜNLERİ NAKLİYE MOTORLU TAŞIT VE OTO GAZ MONTAJ OTO PARÇA SAN. VE TİC. A.Ş.	0,000	0,00	0,000	0,00	49,240	3,41	49,240	2,24
BP PETROLLERİ A.Ş.	0,000	0,00	0,000	0,00	48,848	3,38	48,848	2,22
KADOOĞLU PETROLCÜLÜK TAŞ. TİC. SAN. İTH. VE İHR. A.Ş.	0,000	0,00	0,000	0,00	38,818	2,69	38,818	1,77
OFİSGAZ LPG PETROL TAŞIMACILIK İNŞAAT İTHALAT İHRACAT SANAYİ TİCARET A.Ş.	0,000	0,00	0,000	0,00	37,620	2,61	37,620	1,71
NARGAZ LPG DOLUM TEVZİİ İNŞAAT SAN. VE TİC. A.Ş.	0,000	0,00	0,000	0,00	35,560	2,46	35,560	1,62
HÜRGAZ TİC. VE SAN. A.Ş.	0,000	0,00	0,000	0,00	35,510	2,46	35,510	1,61
ERGAZ SAN. VE TİC. A.Ş.	29,801	3,99	0,000	0,00	0,000	0,00	29,801	1,36
AKPET GAZ A.Ş.	0,000	0,00	0,000	0,00	17,964	1,24	17,964	0,82
GÜVENAL GAZ SAN. VE TİC. A.Ş.	0,000	0,00	0,000	0,00	8,510	0,59	8,510	0,39
ARGAZ LPG DOLUM TEVZİİ İNŞAAT SAN. VE TİC. A.Ş.	4,638	0,62	0,000	0,00	3,200	0,22	7,838	0,36
TP PETROL DAĞITIM A.Ş.	0,000	0,00	0,000	0,00	6,142	0,43	6,142	0,28
EROL GAZ İNŞ. NAK. GIDA VE PETROL ÜRÜNLERİ OTO. SAN. VE TİC. A.Ş.	0,000	0,00	0,000	0,00	4,380	0,30	4,380	0,20
TOPLAM	747,605	100,00	7,507	100,00	1.443,941	100,00	2.199,053	100,00

Tablo 4.79: Yalova

Lisans Sahibinin Unvanı	Tüplü		Dökme		Otogaz		Toplam	
	Satış(ton)	Pay(%)	Satış(ton)	Pay(%)	Satış(ton)	Pay(%)	Satış(ton)	Pay(%)
AYGAZ A.Ş.	98,972	62,70	26,003	62,82	222,903	32,04	347,878	38,87
SHELL & TURCAS PETROL A.Ş.	0,000	0,00	0,000	0,00	128,836	18,52	128,836	14,40
NORM GAZ PETROL ÜRÜNLERİ SANAYİİ TİCARET A.Ş. ÇORUM	0,000	0,00	0,000	0,00	95,400	13,71	95,400	10,66
İPRAGAZ A.Ş.	26,116	16,55	15,388	37,18	29,957	4,31	71,461	7,99
MİLANGAZ LPG DAĞITIM TİC. VE SAN. A.Ş.	19,772	12,53	0,000	0,00	42,919	6,17	62,691	7,01
PETROL OFİSİ A.Ş.	0,000	0,00	0,000	0,00	40,545	5,83	40,545	4,53
BP PETROLLERİ A.Ş.	0,000	0,00	0,000	0,00	39,846	5,73	39,846	4,45
HABAŞ PETROL ÜRÜNLERİ SAN. VE TİC. A.Ş.	0,280	0,18	0,000	0,00	26,720	3,84	27,000	3,02
AYTEMİZ AKARYAKIT DAĞITIM A.Ş.	0,000	0,00	0,000	0,00	22,069	3,17	22,069	2,47
AKPET GAZ A.Ş.	0,000	0,00	0,000	0,00	17,001	2,44	17,001	1,90
TOTAL OIL TÜRKİYE A.Ş.	0,000	0,00	0,000	0,00	13,515	1,94	13,515	1,51
GÜVENAL GAZ SAN. VE TİC. A.Ş.	0,000	0,00	0,000	0,00	12,046	1,73	12,046	1,35
ERGAZ SAN. VE TİC. A.Ş.	7,086	4,49	0,000	0,00	0,000	0,00	7,086	0,79
AKÇAGAZ PETROL ÜRÜNLERİ SAN. VE TİC. A.Ş.	5,616	3,56	0,000	0,00	0,000	0,00	5,616	0,63
YILDIRIM PETROL TİCARET VE NAKLİYAT A.Ş.	0,000	0,00	0,000	0,00	2,000	0,29	2,000	0,22
AKGAZ TİC. VE SAN. A.Ş.	0,000	0,00	0,000	0,00	1,950	0,28	1,950	0,22
TOPLAM	157,842	100,00	41,391	100,00	695,707	100,00	894,940	100,00

Tablo 4.80: Yozgat

Lisans Sahibinin Unvanı	Tüplü		Dökme		Otogaz		Toplam	
	Satış(ton)	Pay(%)	Satış(ton)	Pay(%)	Satış(ton)	Pay(%)	Satış(ton)	Pay(%)
AYGAZ A.Ş.	155,878	33,06	0,000	0,00	343,586	15,05	499,464	18,13
MİLANGAZ LPG DAĞITIM TİC. VE SAN. A.Ş.	102,022	21,64	0,000	0,00	282,043	12,35	384,065	13,94
İPRAGAZ A.Ş.	177,683	37,68	0,400	100,00	147,093	6,44	325,176	11,80
BİRGAZ PETROL ÜRÜNLERİ İNŞ.NAK.SAN. VE TİC. LTD. ŞTİ.	0,000	0,00	0,000	0,00	318,240	13,94	318,240	11,55
AYTEMİZ AKARYAKIT DAĞITIM A.Ş.	3,224	0,68	0,000	0,00	137,536	6,02	140,760	5,11
KALELİ BEST GAZ İNŞ. NAK. SAN. VE TİC. LTD. ŞTİ.	0,000	0,00	0,000	0,00	139,886	6,13	139,886	5,08
SORGUN AS-GAZ TÜP DOLUM SAN. VE TİC. A.Ş.	0,000	0,00	0,000	0,00	128,400	5,62	128,400	4,66
AKPET GAZ A.Ş.	0,000	0,00	0,000	0,00	118,666	5,20	118,666	4,31
SHELL & TURCAS PETROL A.Ş.	0,000	0,00	0,000	0,00	109,367	4,79	109,367	3,97
YILDIRIM PETROL TİCARET VE NAKLİYAT A.Ş.	0,000	0,00	0,000	0,00	89,195	3,91	89,195	3,24
PETROL OFİSİ A.Ş.	0,000	0,00	0,000	0,00	84,257	3,69	84,257	3,06
YURTPET AKARYAKIT LPG DAĞ. PAZ. SAN. VE TİC. LTD. ŞTİ.	0,000	0,00	0,000	0,00	80,050	3,51	80,050	2,91
TP PETROL DAĞITIM A.Ş.	0,000	0,00	0,000	0,00	64,872	2,84	64,872	2,35
ANADOLUGAZ TİC. VE SAN. A.Ş.	22,430	4,76	0,000	0,00	37,840	1,66	60,270	2,19
TERMOPET AKARYAKIT NAKLİYAT VE TİCARET LTD. ŞTİ.	0,000	0,00	0,000	0,00	51,527	2,26	51,527	1,87
TOTAL OIL TÜRKİYE A.Ş.	0,000	0,00	0,000	0,00	34,500	1,51	34,500	1,25
HABAŞ PETROL ÜRÜNLERİ SAN. VE TİC. A.Ş.	10,266	2,18	0,000	0,00	17,580	0,77	27,846	1,01
HÜRGAZ TİC. VE SAN. A.Ş.	0,000	0,00	0,000	0,00	23,210	1,02	23,210	0,84
HİSARGAZ AKARYAKIT NAKLİYE SANAYİ İNŞAAT TİCARET TURİZM İTHALAT İHRACAT LTD. ŞTİ.	0,000	0,00	0,000	0,00	19,620	0,86	19,620	0,71
ORALGAZ SAN. VE TİC. A.Ş.	0,000	0,00	0,000	0,00	15,802	0,69	15,802	0,57
BP PETROLLERİ A.Ş.	0,000	0,00	0,000	0,00	15,404	0,67	15,404	0,56
GESAN YATIRIM VE TİCARET A.Ş.	0,000	0,00	0,000	0,00	8,583	0,38	8,583	0,31
MARGAZ LPG DOLUM TEVZİİ TİC. VE SAN. A.Ş.	0,000	0,00	0,000	0,00	5,220	0,23	5,220	0,19
GÜVENAL GAZ SAN. VE TİC. A.Ş.	0,000	0,00	0,000	0,00	4,335	0,19	4,335	0,16
ŞİRİNGAZ PETROL ÜRÜNLERİ VE TÜP İMALAT SANAYİ TİCARET A.Ş.	0,000	0,00	0,000	0,00	2,350	0,10	2,350	0,09
GAZPA AKARYAKIT ÜRÜNLERİ PAZARLAMA SAN. VE TİC. LTD. ŞTİ.	0,000	0,00	0,000	0,00	2,270	0,10	2,270	0,08
ERAGAZ PETROL ÜRÜNLERİ SAN. VE TİC. A.Ş.	0,000	0,00	0,000	0,00	1,800	0,08	1,800	0,07
TOPLAM	471,503	100,00	0,400	100,00	2.283,232	100,00	2.755,135	100,00

Tablo 4.81: Zonguldak

Lisans Sahibinin Unvanı	Tüplü		Dökme		Otogaz		Toplam	
	Satış(ton)	Pay(%)	Satış(ton)	Pay(%)	Satış(ton)	Pay(%)	Satış(ton)	Pay(%)
AYGAZ A.Ş.	494,517	61,36	0,000	0,00	770,002	35,47	1.264,519	42,34
MİLANGAZ LPG DAĞITIM TİC. VE SAN. A.Ş.	129,143	16,02	0,000	0,00	193,149	8,90	322,292	10,79
İPRAGAZ A.Ş.	142,798	17,72	9,851	100,00	153,019	7,05	305,668	10,24
PETROL OFİSİ A.Ş.	0,000	0,00	0,000	0,00	297,731	13,72	297,731	9,97
SHELL & TURCAS PETROL A.Ş.	0,000	0,00	0,000	0,00	204,367	9,41	204,367	6,84
TOTAL OIL TÜRKİYE A.Ş.	0,000	0,00	0,000	0,00	132,031	6,08	132,031	4,42
BP PETROLLERİ A.Ş.	0,000	0,00	0,000	0,00	120,514	5,55	120,514	4,04
ULUSGAZ PETROL VE PETROL ÜRÜNLERİ NAKLİYE SAN. VE TİC. LTD. ŞTİ.	0,000	0,00	0,000	0,00	68,545	3,16	68,545	2,30
AYTEMİZ AKARYAKIT DAĞITIM A.Ş.	0,000	0,00	0,000	0,00	59,479	2,74	59,479	1,99
ERAGAZ PETROL ÜRÜNLERİ SAN. VE TİC. A.Ş.	0,000	0,00	0,000	0,00	43,204	1,99	43,204	1,45
AKPET GAZ A.Ş.	0,000	0,00	0,000	0,00	42,586	1,96	42,586	1,43
AKÇAGAZ PETROL ÜRÜNLERİ SAN. VE TİC. A.Ş.	39,431	4,89	0,000	0,00	0,000	0,00	39,431	1,32
YILDIRIM PETROL TİCARET VE NAKLİYAT A.Ş.	0,000	0,00	0,000	0,00	37,512	1,73	37,512	1,26
YURTPET AKARYAKIT LPG DAĞ. PAZ. SAN. VE TİC. LTD. ŞTİ.	0,000	0,00	0,000	0,00	25,058	1,15	25,058	0,84
TP PETROL DAĞITIM A.Ş.	0,000	0,00	0,000	0,00	13,738	0,63	13,738	0,46
GESAN YATIRIM VE TİCARET A.Ş.	0,000	0,00	0,000	0,00	9,728	0,45	9,728	0,33
TOPLAM	805,889	100,00	9,851	100,00	2.170,663	100,00	2.986,403	100,00