



# SIVILAŐTIRILMIŐ PETROL GAZLARI (LPG) PİYASASI SEKT R RAPORU

OCAK 2018

Bu rapor, Resmi İstatistik Programı kapsamında yayımlanmaktadır.

---

Bu raporda yer alan tüm bilgi, tablo ve şekillerin her hakkı saklıdır.

Kaynak gösterilmeden kullanılamaz.

## **T.C. ENERJİ PİYASASI DÜZENLEME KURUMU**

Strateji Geliştirme Dairesi Başkanlığı

**2018**  
**ANKARA**

**Önemli Hatırlatma:** Lisans sahibi firmalar, Enerji Piyasası Bildirim Yönetmeliğinin ilgili hükümleri çerçevesinde bildirim düzeltme talebinde bulunarak daha önce Kuruma sundukları verilerde düzeltme yapabilmektedir. Bu sebeple yayımlanan raporlar arasında veri farklılıkları olabilmektedir.

---

## ÖZET

### ➤ Üretim

- ✓ Rafinerici lisansı sahiplerinin, 2018 yılı Ocak ayında toplam LPG üretimi geçen yılın aynı ayına göre %17,81 azalarak 72.872,349 ton olmuştur.

### ➤ İthalat

- ✓ Rafinerici ve dağıtıcı lisans sahiplerince 2018 yılı Ocak ayında yapılan LPG ithalatı, geçen yılın aynı ayına göre %15,35 artarak 295.883,086 ton olmuştur.
- ✓ 2018 yılı Ocak ayında en çok ithalat yapılan ülke sıralamasına göre Cezayir, Norveç, ABD, Kazakistan, Rusya, Libya ve Santa Kitts ve Nevis olmak üzere 7 farklı ülkeden LPG ithalatı gerçekleştirilmiştir.

### ➤ İhracat

- ✓ Rafinerici ve dağıtıcı lisans sahiplerince 2018 yılı Ocak ayında yapılan LPG ihracatı, geçen yılın aynı ayına göre %10,15 azalarak 29.494,352 ton olmuştur.
- ✓ 2018 yılı Ocak ayında en çok ihracat yapılan ülke sıralamasına göre Mısır, İsviçre, Birleşik Arap Emirlikleri, Santa Kitts ve Nevis ve Türkiye Serbest Bölge olmak üzere 5 farklı ülkeye/bölgeye LPG ihracatı gerçekleştirilmiştir.

### ➤ Yurtiçi Satışlar

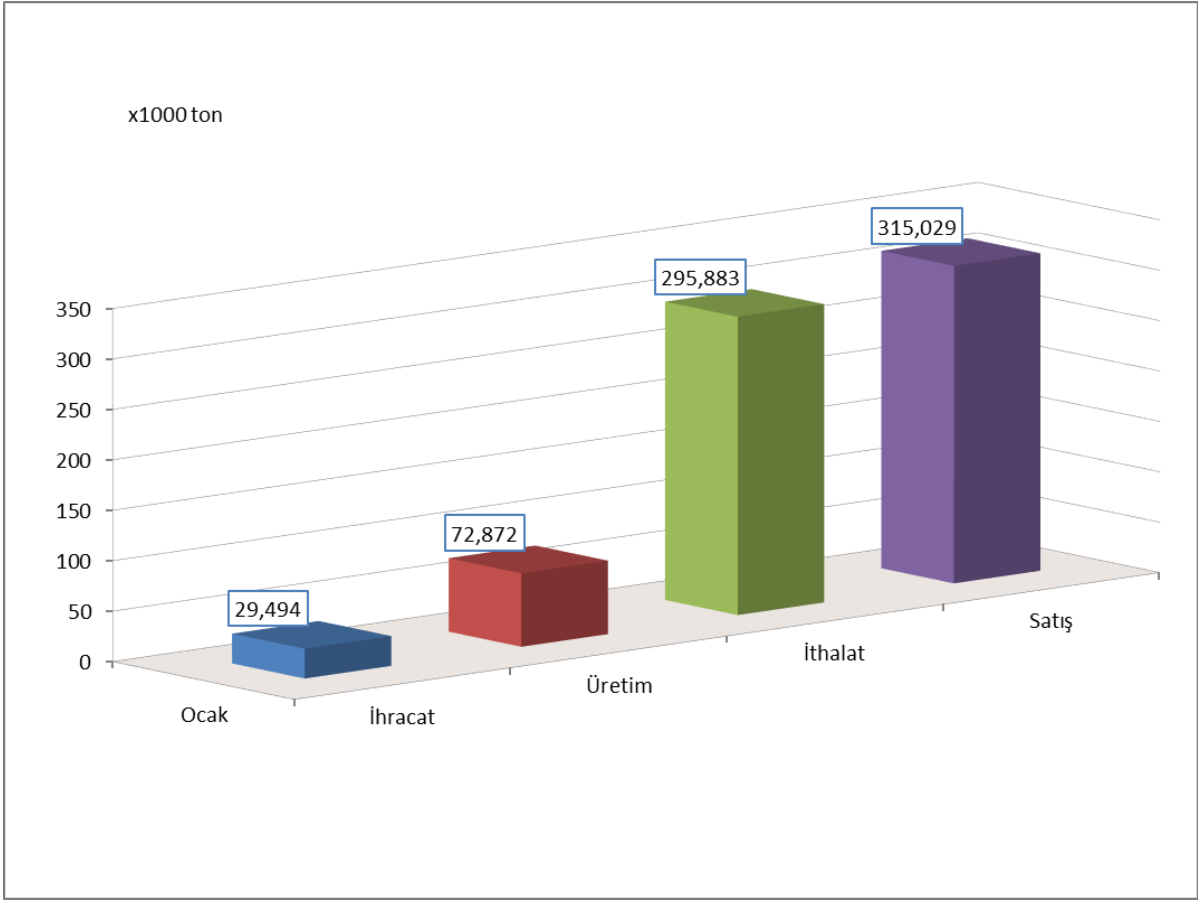
- ✓ Dağıtıcı lisansı sahiplerince 2018 yılı Ocak ayında 60.108,370 ton tüplü LPG, 9.435,005 ton dökme LPG ve 245.485,882 ton otopaz LPG olmak üzere toplam **315.029,257** ton LPG satışı yapılmıştır.
- ✓ 2018 yılı Ocak ayı satış rakamları bir önceki yılın aynı ayı ile karşılaştırıldığında, tüplü LPG satışı %3,99 azalmış, dökme LPG satışı %16,25 azalmış ve otopaz satışı %12,81 artmış olup toplam LPG satışı %8,08 artmıştır.
- ✓ 2018 yılı Ocak ayında tüplü LPG %19,08, dökme LPG %2,99 ve otopaz %77,92 pazar payına sahip olmuştur.
- ✓ Dağıtıcı lisans sahiplerince 2018 yılı Ocak ayında 3.518,553 ton Standardize LPG satışı yapılmıştır.

**2018 Yılı Ocak Ayı Sonu İtibariyle LPG Piyasası Genel Görünümü**

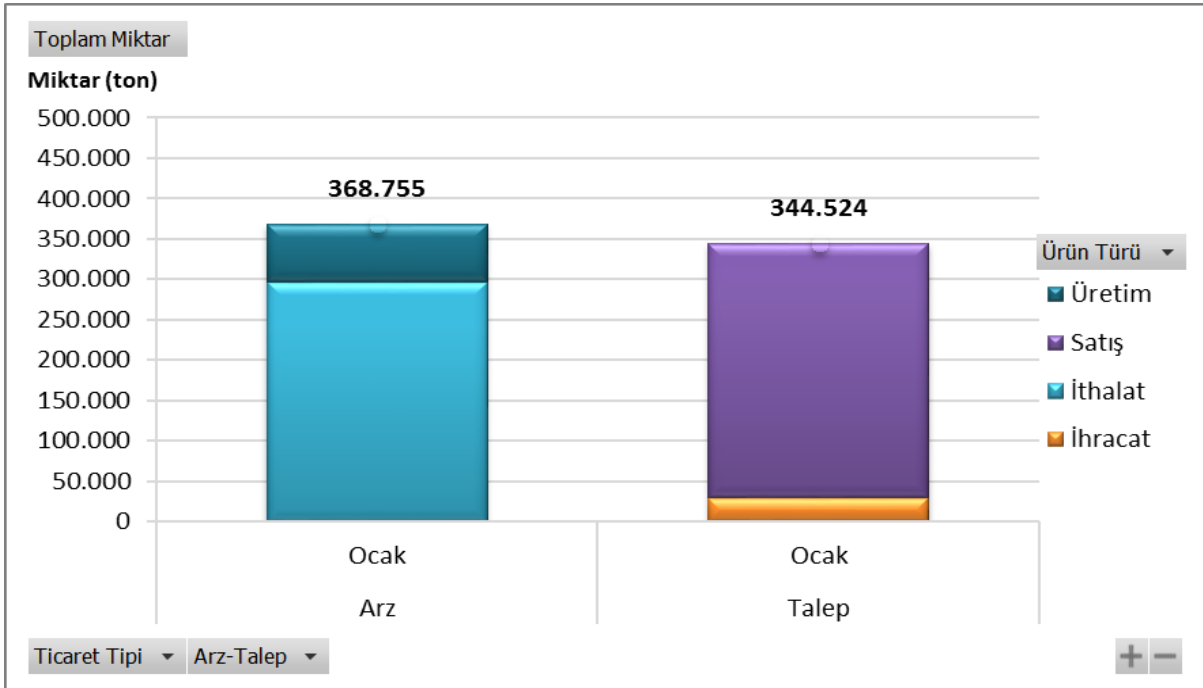
Ay Adı	Üretim(ton)	İthalat(ton)	Toplam Arz (Üretim+İthalat)	Arzın Önceki Aya Göre Değişimi (%)	Satış(ton)	İhracat(ton)	Toplam Talep (Satış+İhracat)	Talebin Önceki Aya Göre Değişimi (%)	Arz - Talep Dengesi*
<b>Ocak</b>	72.872,349	295.883,086	368.755,435	-	315.029,257	29.494,352	344.523,609	-	24.231,826
<b>TOPLAM</b>	<b>72.872,349</b>	<b>295.883,086</b>	<b>368.755,435</b>		<b>315.029,257</b>	<b>29.494,352</b>	<b>344.523,609</b>		<b>24.231,826</b>

\*Standardize LPG dâhil toplam satış

\*\* Eksi “-“ miktarlar talep fazlasını göstermektedir.



**2018 Yılı Ocak Ayı Sonu İtibariyle LPG Piyasası Genel Görünüm Grafiği**



**2018 Yılı Ocak Ayı Sonu İtibariyle LPG Piyasası Arz-Talep Grafiği**

## İÇİNDEKİLER

<b>1. LPG ÜRETİMİ .....</b>	<b>8</b>
<b>2. YURT DIŐI LPG TİCARETİ.....</b>	<b>9</b>
<b>2.1. İthalat.....</b>	<b>9</b>
<b>2.2. İhracat .....</b>	<b>11</b>
<b>3. YURT İÇİ LPG TİCARETİ.....</b>	<b>12</b>
<b>3.1. Dağıtıcılar Arası Toptan LPG Ticareti .....</b>	<b>12</b>
<b>3.2. Ürün Türüne Göre LPG Satışları.....</b>	<b>15</b>
<b>3.3. Dağıtıcılara Göre LPG satışları .....</b>	<b>16</b>
<b>3.4. İllere Göre LPG Satışları.....</b>	<b>32</b>
<b>4-) İLLER BAZINDA LPG SATIŐLARININ DAĐITICILARA VE ÜRÜN TÜRÜNE GÖRE AYRINTILI DAĐILIMI .....</b>	<b>35</b>

## TABLO LİSTESİ

Tablo 1.1: LPG Üretiminin Ürün ve Dönem Bazında Dağılımı .....	8
Tablo 2.1: İthalatın Menşei Ülkelere Göre Dağılımı .....	9
Tablo 2.2: İthalatın Lisans Sahiplerine Göre Dağılımı .....	10
Tablo 2.3: İhracatın Ülkelere Göre Dağılımı .....	11
Tablo 2.4: İhracatın Lisans Sahiplerine Göre Dağılımı .....	11
Tablo 3-1: Ocak 2018 Dönemi Dağıtıcılar Arası Toptan LPG Satışları .....	12
Tablo 3-2: Ürün Türüne Göre LPG Satışlarının Dönemler arası Karşılaştırması .....	15
Tablo 3-3: Ocak 2018 Döneminde LPG Satışlarının Dağıtıcılara ve Ürün Türüne Göre Dağılımı .....	16
Tablo 3-4: Lisans Sahiplerine Göre LPG Satışlarının Dönemler Arası Karşılaştırması .....	21
Tablo 3-5: Ocak 2018 Döneminde Standardize LPG Satışlarının Dağıtıcılara Göre Dağılımı .....	31
Tablo 3-6: Ocak 2018 Döneminde LPG Satışlarının İllere ve Ürün Türüne Göre Dağılımı .....	32
<b>Tablo 4.1: Adana</b> .....	<b>35</b>
<b>Tablo 4.2: Adıyaman</b> .....	<b>36</b>
<b>Tablo 4.3: Afyonkarahisar</b> .....	<b>37</b>
<b>Tablo 4.4: Ağrı</b> .....	<b>38</b>
<b>Tablo 4.5: Aksaray</b> .....	<b>39</b>
<b>Tablo 4.6: Amasya</b> .....	<b>40</b>
<b>Tablo 4.7: Ankara</b> .....	<b>41</b>
<b>Tablo 4.8: Antalya</b> .....	<b>43</b>
<b>Tablo 4.9: Ardahan</b> .....	<b>44</b>
<b>Tablo 4.10: Artvin</b> .....	<b>44</b>
<b>Tablo 4.11: Aydın</b> .....	<b>45</b>
<b>Tablo 4.12: Balıkesir</b> .....	<b>46</b>
<b>Tablo 4.13: Bartın</b> .....	<b>47</b>
<b>Tablo 4.14: Batman</b> .....	<b>48</b>
<b>Tablo 4.15: Bayburt</b> .....	<b>49</b>
<b>Tablo 4.16: Bilecik</b> .....	<b>49</b>
<b>Tablo 4.17: Bingöl</b> .....	<b>50</b>
<b>Tablo 4.18: Bitlis</b> .....	<b>51</b>
<b>Tablo 4.19: Bolu</b> .....	<b>52</b>
<b>Tablo 4.20: Burdur</b> .....	<b>53</b>
<b>Tablo 4.21: Bursa</b> .....	<b>54</b>
<b>Tablo 4.22: Çanakkale</b> .....	<b>55</b>
<b>Tablo 4.23: Çankırı</b> .....	<b>56</b>
<b>Tablo 4.24: Çorum</b> .....	<b>57</b>
<b>Tablo 4.25: Denizli</b> .....	<b>58</b>
<b>Tablo 4.26: Diyarbakır</b> .....	<b>59</b>
<b>Tablo 4.27: Düzce</b> .....	<b>60</b>
<b>Tablo 4.28: Edirne</b> .....	<b>61</b>
<b>Tablo 4.29: Elazığ</b> .....	<b>62</b>
<b>Tablo 4.30: Erzincan</b> .....	<b>63</b>
<b>Tablo 4.31: Erzurum</b> .....	<b>64</b>

Tablo 4.32: Eskişehir .....	65
Tablo 4.33: Gaziantep .....	66
Tablo 4.34: Giresun .....	67
Tablo 4.35: Gümüşhane .....	68
Tablo 4.36: Hakkari .....	68
Tablo 4.37: Hatay .....	69
Tablo 4.38: Iğdır .....	70
Tablo 4.39: Isparta .....	71
Tablo 4.40: İstanbul .....	72
Tablo 4.41: İzmir .....	73
Tablo 4.42: Kahramanmaraş .....	74
Tablo 4.43: Karabük .....	75
Tablo 4.44: Karaman .....	76
Tablo 4.45: Kars .....	77
Tablo 4.46: Kastamonu .....	78
Tablo 4.47: Kayseri .....	79
Tablo 4.48: Kırıkkale .....	80
Tablo 4.49: Kırklareli .....	81
Tablo 4.50: Kırşehir .....	82
Tablo 4.51: Kilis .....	83
Tablo 4.52: Kocaeli .....	84
Tablo 4.53: Konya .....	85
Tablo 4.54: Kütahya .....	86
Tablo 4.55: Malatya .....	87
Tablo 4.56: Manisa .....	88
Tablo 4.57: Mardin .....	89
Tablo 4.58: Mersin .....	90
Tablo 4.59: Muğla .....	91
Tablo 4.60: Muş .....	92
Tablo 4.61: Nevşehir .....	93
Tablo 4.62: Niğde .....	94
Tablo 4.63: Ordu .....	95
Tablo 4.64: Osmaniye .....	96
Tablo 4.65: Rize .....	97
Tablo 4.66: Sakarya .....	98
Tablo 4.67: Samsun .....	99
Tablo 4.68: Siirt .....	100
Tablo 4.69: Sinop .....	101
Tablo 4.70: Sivas .....	102
Tablo 4.71: Şanlıurfa .....	103
Tablo 4.72: Şırnak .....	104
Tablo 4.73: Tekirdağ .....	105
Tablo 4.74: Tokat .....	106
Tablo 4.75: Trabzon .....	107



<b>Tablo 4.76: Tunceli</b> .....	108
<b>Tablo 4.77: Uşak</b> .....	109
<b>Tablo 4.78: Van</b> .....	110
<b>Tablo 4.79: Yalova</b> .....	111
<b>Tablo 4.80: Yozgat</b> .....	112
<b>Tablo 4.81: Zonguldak</b> .....	113

## ŞEKİL LİSTESİ

Şekil 2.1: Ocak 2018 Dönemi LPG İthalatının Ülkelere Göre Dağılımı .....	9
Şekil 2.2: Ocak 2018 Dönemi LPG İhracatının Ülkelere Göre Dağılımı .....	11
Şekil 3.1: Ocak 2018 Döneminde LPG Satışlarının Ürün Türüne Göre Dağılımı .....	15
Şekil 3.2: Ocak 2017 – Ocak 2018 Dönemlerinde Ürün Türüne Göre LPG Satışları .....	15
Şekil 3.3: Ocak 2018 Döneminde LPG Satışlarının Dağıtıcılara Göre Dağılımı .....	20

## 1. LPG Üretimi

Tablo 1.1: LPG Üretiminin Ürün ve Dönem Bazında Dağılımı

Ürün	Üretim (ton)		Değişim (%)
	Ocak 2017	Ocak 2018	
Karışım LPG	88.730,155	71.799,656	-19,08
BÜTAN	-69,886*	1.001,555	-1533,13
PROPAN	2,137	71,138	3228,87
Genel Toplam	88.662,406	72.872,349	-17,81

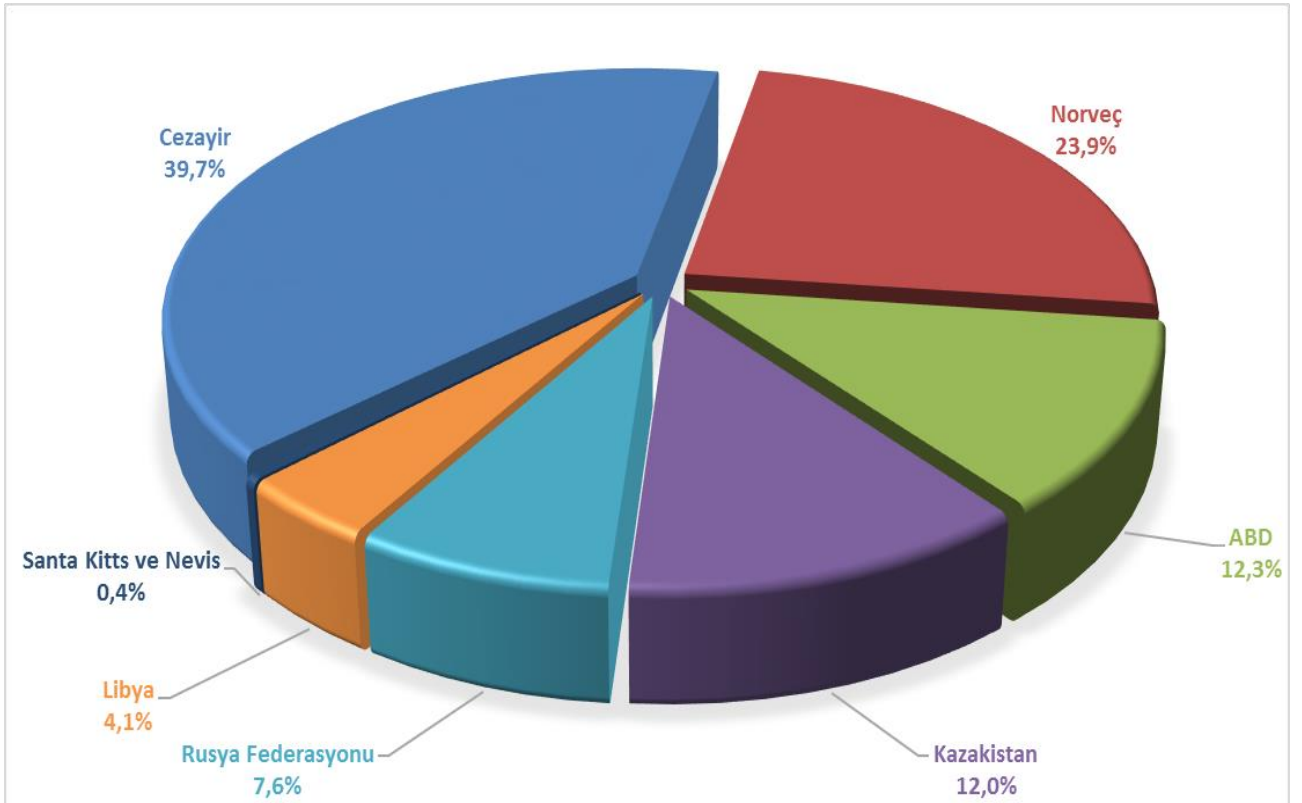
\*Rafineri üretim proseslerinde kullanılan/tüketilen bütan/propan eksi olarak gösterilmiştir.

## 2. Yurt Dışı LPG Ticareti

### 2.1. İthalat

Tablo 2.1: İthalatın Menşei Ükelere Göre Dağılımı

Ülke	İthalat (ton)				Değişim (%)
	Ocak 2017	Pay (%)	Ocak 2018	Pay (%)	
Cezayir	70.980,048	27,67	117.586,117	39,74	65,66
Norveç	81.857,912	31,91	70.660,698	23,88	-13,68
ABD	44.651,334	17,41	36.339,853	12,28	-18,61
Kazakistan	33.467,551	13,05	35.453,534	11,98	5,93
Rusya Federasyonu	23.856,186	9,30	22.457,286	7,59	-5,86
Libya	0,000	0,00	12.254,662	4,14	-
Santa Kitts ve Nevis	0,000	0,00	1.130,936	0,38	-
Ukrayna	1.700,063	0,66	0,000	0,00	-100
<b>Genel Toplam</b>	<b>256.513,094</b>	<b>100</b>	<b>295.883,086</b>	<b>100</b>	<b>15,35</b>



Şekil 2.1: Ocak 2018 Dönemi LPG İthalatının Ükelere Göre Dağılımı

**Tablo 2.2: İthalatın Lisans Sahiplerine Göre Dağılımı**

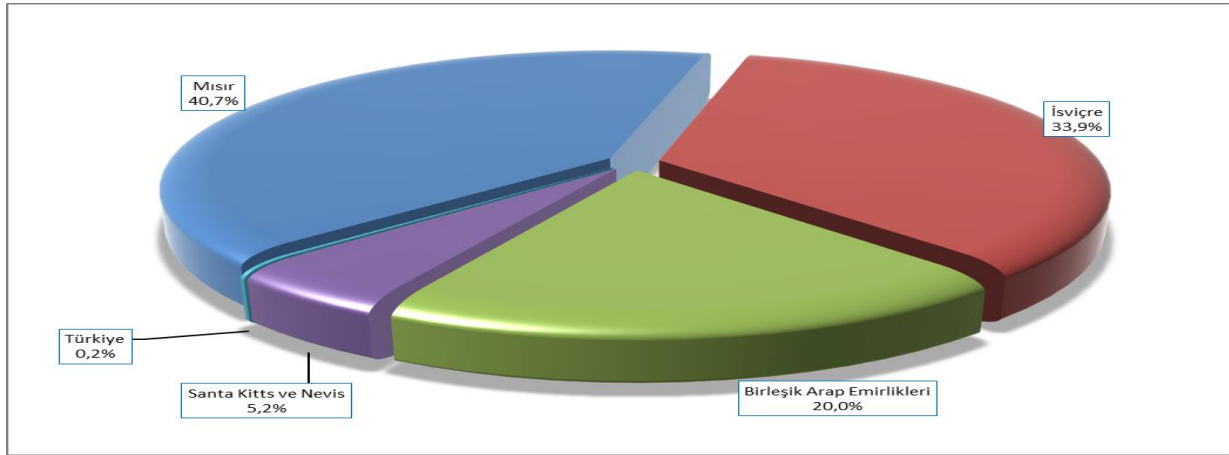
Lisans Sahibinin Unvanı	Ocak 2018	
	Satış (ton)	Pay (%)
AYGAZ ANONİM ŞİRKETİ	115.395,657	39,00
MİLANGAZ LPG DAĞITIM TİCARET VE SANAYİ ANONİM ŞİRKETİ	67.468,007	22,80
İPRAGAZ ANONİM ŞİRKETİ	32.115,254	10,85
PETROL OFİSİ ANONİM ŞİRKETİ	20.020,188	6,77
YURTPET AKARYAKIT LPG DAĞITIM PAZARLAMA SANAYİ VE TİCARET LİMİTED ŞİRKETİ	18.774,628	6,35
PET GAZ ANONİM ŞİRKETİ	9.803,985	3,31
AVGAZ LPG DOLUM TEVZİ PETROL İNŞAAT NAKLİYAT LİMİTED ŞİRKETİ	7.700,000	2,60
AYTEMİZ AKARYAKIT DAĞITIM ANONİM ŞİRKETİ	6.761,130	2,29
SHELL & TURCAS PETROL ANONİM ŞİRKETİ	6.499,965	2,20
HABAŞ PETROL ÜRÜNLERİ SANAYİ VE TİCARET ANONİM ŞİRKETİ	5.119,465	1,73
AKPET GAZ ANONİM ŞİRKETİ	4.893,871	1,65
ARGAZ LPG DOLUM TEVZİ İNŞAAT SANAYİ VE TİCARET ANONİM ŞİRKETİ	1.130,936	0,38
AVGAZ ENERJİ ANONİM ŞİRKETİ	200,000	0,07
<b>Genel Toplam</b>	<b>295.883,086</b>	<b>100</b>

## 2.2. İhracat

Tablo 2.3: İhracatın Ülkelere Göre Dağılımı

Ülke	İhracat (ton)				Değişim (%)
	Ocak 2017	Pay (%)	Ocak 2018	Pay (%)	
Mısır	11.249,974	34,27	11.999,274	40,68	6,66
İsviçre	10.016,377	30,51	9.990,147	33,87	-0,26
Birleşik Arap Emirlikleri	0,000	0,00	5.899,882	20,00	-
Santa Kitts ve Nevis	0,000	0,00	1.545,917	5,24	-
Türkiye	60,429	0,18	59,132	0,20	-2,15
Kuzey Kıbrıs TC	6.034,001	18,38	0,000	0	-100
Romanya	1.616,587	4,92	0,000	0	-100
Tunus	1.319,995	4,02	0,000	0	-100
Yunanistan	2.527,141	7,70	0,000	0	-100
<b>Genel Toplam</b>	<b>32.824,504</b>	<b>100</b>	<b>29.494,352</b>	<b>100</b>	<b>-10,15</b>

\*Serbest bölgelere yapılan satışlar



Şekil 2.2: Ocak 2018 Dönemi LPG İhracatının Ülkelere Göre Dağılımı

Tablo 2.4: İhracatın Lisans Sahiplerine Göre Dağılımı

Lisans Sahibinin Unvanı	Ocak 2018	
	Satış (ton)	Pay (%)
AYGAZ ANONİM ŞİRKETİ	15.890,029	53,87
MİLANGAZ LPG DAĞITIM TİCARET VE SANAYİ ANONİM ŞİRKETİ	11.999,274	40,68
ARGAZ LPG DOLUM TEVZİİ İNŞAAT SANAYİ VE TİCARET ANONİM ŞİRKETİ	1.545,917	5,24
İPRAGAZ ANONİM ŞİRKETİ	59,132	0,20
<b>Genel Toplam</b>	<b>29.494,352</b>	<b>100</b>

## 3. Yurt İçi LPG Ticareti

### 3.1. Dağıtıcılar Arası Toptan LPG Ticareti

Tablo 3-1: Ocak 2018 Dönemi Dağıtıcılar Arası Toptan LPG Satışları

Satış Yapan Lisans Sahibinin Unvanı	Tüplü		Dökme		Otogaz		Toplam	
	Satış (ton)	Pay (%)	Satış (ton)	Pay (%)	Satış (ton)	Pay (%)	Satış (ton)	Pay (%)
YURTPET AKARYAKIT LPG DAĞITIM PAZARLAMA SAN. VE TİC. LTD. ŞTİ.	408,653	12,51	0,000	0,00	34.284,186	16,18	<b>34.692,839</b>	<b>15,99</b>
MİLANGAZ LPG DAĞITIM TİC. VE SAN. A.Ş.	0,000	0,00	251,768	13,89	27.190,830	12,84	<b>27.442,598</b>	<b>12,65</b>
AYGAZ A.Ş.	815,820	24,98	217,740	12,01	25.324,767	11,95	<b>26.358,327</b>	<b>12,15</b>
YURTGAZ LPG DAĞITIM ÜRÜNLERİ PAZARLAMA SAN. VE TİC. A.Ş.	0,000	0,00	0,000	0,00	15.617,779	7,37	<b>15.617,779</b>	<b>7,20</b>
CANGAZ LPG DAĞITIM PAZARLAMA SAN. VE TİC. LTD. ŞTİ.	0,000	0,00	0,000	0,00	15.571,110	7,35	<b>15.571,110</b>	<b>7,18</b>
PETROL OFİSİ A.Ş.	0,000	0,00	0,000	0,00	15.052,980	7,11	<b>15.052,980</b>	<b>6,94</b>
DOLUGAZ DEPOLAMA LPG PETROL ÜRÜNLERİ SAN. VE TİC. LTD. ŞTİ.	0,000	0,00	0,000	0,00	12.294,840	5,80	<b>12.294,840</b>	<b>5,67</b>
AVGAZ LPG DOLUM TEVZİ PETROL İNŞ. NAK. LTD. ŞTİ.	42,460	1,30	0,000	0,00	12.157,126	5,74	<b>12.199,586</b>	<b>5,62</b>
PET GAZ A.Ş.	658,720	20,17	0,000	0,00	9.750,660	4,60	<b>10.409,380</b>	<b>4,80</b>
İPRAGAZ A.Ş.	136,606	4,18	401,860	22,17	9.427,638	4,45	<b>9.966,104</b>	<b>4,59</b>
İSTANBUL LİKİT GAZ ENERJİ VE PETROL A.Ş.	42,460	1,30	0,000	0,00	8.308,254	3,92	<b>8.350,714</b>	<b>3,85</b>
AYTEMİZ AKARYAKIT DAĞITIM A.Ş.	0,000	0,00	0,000	0,00	4.283,740	2,02	<b>4.283,740</b>	<b>1,97</b>
EKSENGAZ LPG DAĞ. TAŞ.SAN. VE TİC. A.Ş.	42,460	1,30	0,000	0,00	3.898,546	1,84	<b>3.941,006</b>	<b>1,82</b>

Satış Yapan Lisans Sahibinin Unvanı	Tüplü		Dökme		Otogaz		Toplam	
	Satış (ton)	Pay (%)	Satış (ton)	Pay (%)	Satış (ton)	Pay (%)	Satış (ton)	Pay (%)
MİRGAZ LPG DOLUM DAĞITIM TAŞIMACILIK SAN. VE TİC. A.Ş.	42,460	1,30	0,000	0,00	3.374,300	1,59	<b>3.416,760</b>	<b>1,58</b>
HABAŞ PETROL ÜRÜNLERİ SAN. VE TİC. A.Ş.	5,040	0,15	0,000	0,00	3.013,585	1,42	<b>3.018,625</b>	<b>1,39</b>
AKPET GAZ A.Ş.	0,000	0,00	0,000	0,00	2.535,640	1,20	<b>2.535,640</b>	<b>1,17</b>
ARGAZ LPG DOLUM TEVZİİ İNŞAAT SAN. VE TİC. A.Ş.	0,000	0,00	0,000	0,00	2.060,140	0,97	<b>2.060,140</b>	<b>0,95</b>
GÜVENAL GAZ SAN. VE TİC. A.Ş.	0,000	0,00	0,000	0,00	1.890,580	0,89	<b>1.890,580</b>	<b>0,87</b>
GASRALL LPG PETROL A.Ş.	0,000	0,00	0,000	0,00	1.580,260	0,75	<b>1.580,260</b>	<b>0,73</b>
GAZPA AKARYAKIT TARIM GIDA VE HAYVANCILIK ÜRÜNLERİ PAZARLAMA SAN. VE TİC. LTD. ŞTİ.	0,000	0,00	0,000	0,00	1.005,120	0,47	<b>1.005,120</b>	<b>0,46</b>
KALEGAZ PETROL ÜRÜNLERİ TİC. VE SAN. A.Ş.	820,780	25,13	0,000	0,00	0,000	0,00	<b>820,780</b>	<b>0,38</b>
SHELL & TURCAS PETROL A.Ş.	0,000	0,00	0,000	0,00	800,000	0,38	<b>800,000</b>	<b>0,37</b>
SORGUN AS- GAZ TÜP DOLUM SAN. VE TİC. A.Ş.	42,460	1,30	0,000	0,00	586,357	0,28	<b>628,817</b>	<b>0,29</b>
GÜNEŞ GAZ ULUSLARARASI NAKLİYAT TİC. VE SAN. A.Ş.	0,000	0,00	502,000	27,69	37,998	0,02	<b>539,998</b>	<b>0,25</b>
KADOOĞLU PETROLÇÜLÜK TAŞIMACILIK TİC. SAN. İTHALAT VE İHRACAT A.Ş.	0,000	0,00	0,000	0,00	402,020	0,19	<b>402,020</b>	<b>0,19</b>
GESAN YATIRIM VE TİC. A.Ş.	49,536	1,52	0,000	0,00	296,440	0,14	<b>345,976</b>	<b>0,16</b>

Satış Yapan Lisans Sahibinin Unvanı	Tüplü		Dökme		Otogaz		Toplam	
	Satış (ton)	Pay (%)	Satış (ton)	Pay (%)	Satış (ton)	Pay (%)	Satış (ton)	Pay (%)
NORM GAZ PETROL ÜRÜNLERİ SAN.İ TİC. A.Ş. ÇORUM	0,000	0,00	322,910	17,81	0,000	0,00	322,910	0,15
TP PETROL DAĞITIM A.Ş.	0,000	0,00	0,000	0,00	253,580	0,12	253,580	0,12
AKÇAĞAZ PETROL ÜRÜNLERİ SAN. VE TİC. A.Ş.	0,000	0,00	0,000	0,00	250,280	0,12	250,280	0,12
TOTAL OIL TÜRKİYE A.Ş.	0,000	0,00	0,000	0,00	204,719	0,10	204,719	0,09
AVGAZ ENERJİ A.Ş.	0,000	0,00	0,000	0,00	200,000	0,09	200,000	0,09
SURGAZ AKARYAKIT NAKLİYE SAN. VE TİC. LTD. ŞTİ.	0,000	0,00	60,740	3,35	101,180	0,05	161,920	0,07
AKGAZ TİC. VE SAN. A.Ş.	130,620	4,00	0,000	0,00	0,000	0,00	130,620	0,06
ECOGAZ LPG DAĞITIM A.Ş.	0,000	0,00	0,000	0,00	39,667	0,02	39,667	0,02
LİKİTGAZ DAĞITIM VE ENDÜSTRİ A.Ş.	0,000	0,00	37,000	2,04	0,000	0,00	37,000	0,02
TURKUAZ PETROL ÜRÜNLERİ A.Ş.	0,000	0,00	0,000	0,00	35,700	0,02	35,700	0,02
ŞARKGAZ VE MADENİ YAĞLAR A.Ş.	25,000	0,77	0,000	0,00	0,000	0,00	25,000	0,01
TRABZONGAZ LPG SAN. NAKLİYAT VE TİC. A.Ş.	0,000	0,00	18,700	1,03	0,000	0,00	18,700	0,01
MRMAY PETROL VE PETROL ÜRÜLERİ LPG DAĞITIM TAŞIMACILIK GIDA SAN. VE TİC. A.Ş.	0,000	0,00	0,000	0,00	5,260	0,00	5,260	0,00
ANTGAZ LİKİT PETROL GAZI SAN. VE TİC. LTD. ŞTİ.	3,000	0,09	0,000	0,00	0,000	0,00	3,000	0,00
<b>TOPLAM</b>	<b>3.266,075</b>	<b>100</b>	<b>1.812,718</b>	<b>100</b>	<b>211.835,282</b>	<b>100</b>	<b>216.914,075</b>	<b>100</b>

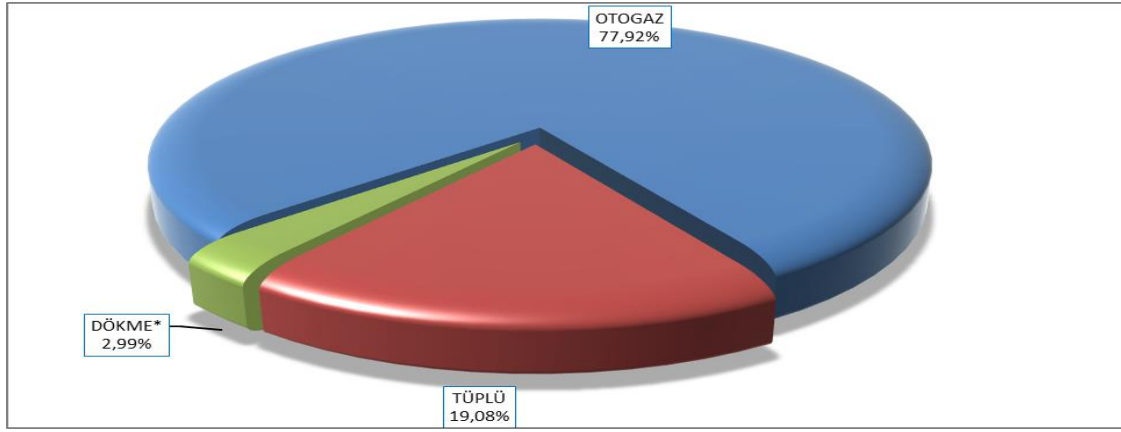


### 3.2. Ürün Türüne Göre LPG Satışları

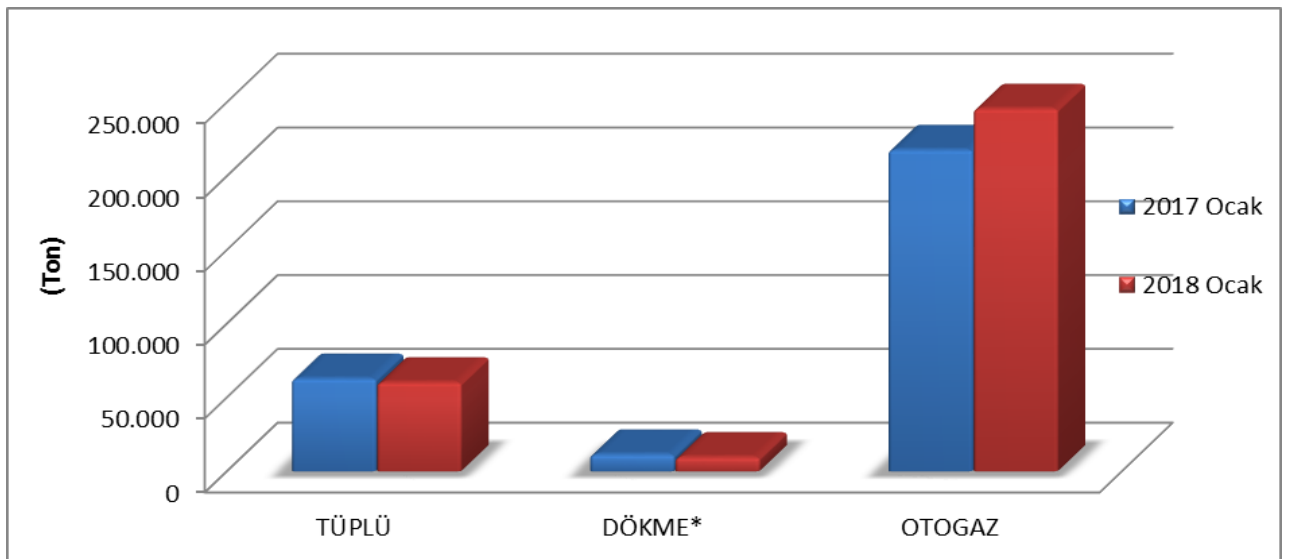
Tablo 3.2: Ürün Türüne Göre LPG Satışlarının Dönemler arası Karşılaştırması

Ürün Türü	Ocak 2017		Ocak 2018		Değişim (%)
	Satış (ton)	Pay (%)	Satış (ton)	Pay (%)	
TÜPLÜ	62.604,047	21,48	60.108,370	19,08	-3,99
DÖKME*	11.266,066	3,87	9.435,005	2,99	-16,25
OTOGAZ	217.605,015	74,66	245.485,882	77,92	12,81
Genel Toplam	291.475,128	100	315.029,257	100	8,08

\*Standardize LPG dahil toplam satış



Şekil 3.1: Ocak 2018 Döneminde LPG Satışlarının Ürün Türüne Göre Dağılımı



Şekil 3.2: Ocak 2017 – Ocak 2018 Dönemlerinde Ürün Türüne Göre LPG Satışları

### 3.3. Dağıtıcılara Göre LPG satışları

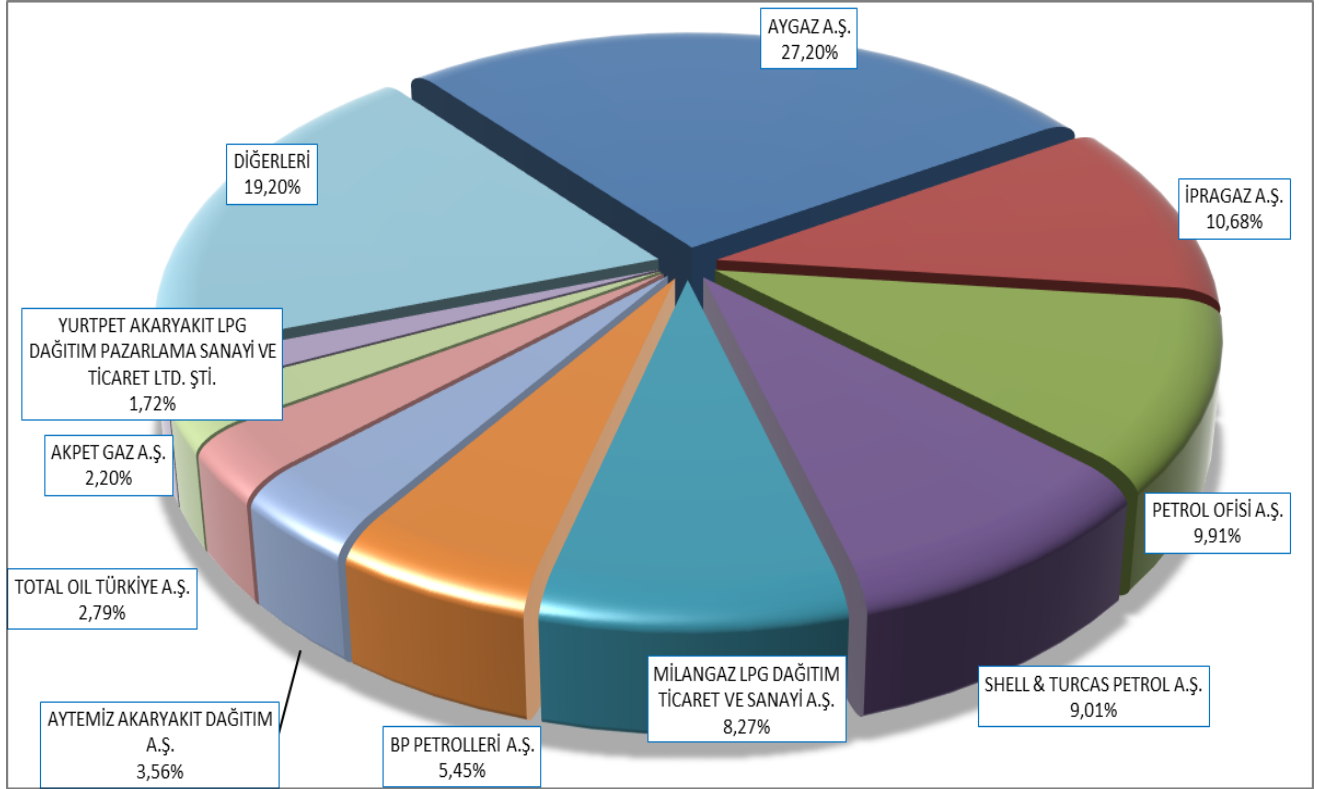
Tablo 3.3: Ocak 2018 Döneminde LPG Satışlarının Dağıtıcılara ve Ürün Türüne Göre Dağılımı

Lisans Sahibinin Unvanı	Tüplügaz		Dökmegaz		Otogaz		Toplam	
	Satış(ton)	Pay(%)	Satış(ton)	Pay(%)	Satış(ton)	Pay(%)	Satış(ton)	Pay(%)
AYGAZ A.Ş.	25.422,499	42,29	2.499,522	26,49	57.772,344	23,53	85.694,365	27,20
İPRAGAZ A.Ş.	17.669,588	29,40	4.105,343	43,51	11.876,278	4,84	33.651,209	10,68
PETROL OFİSİ A.Ş.	1,872	0,00	0,000	0,00	31.228,834	12,72	31.230,706	9,91
SHELL & TURCAS PETROL A.Ş.	2,780	0,00	0,000	0,00	28.392,545	11,57	28.395,325	9,01
MİLANGAZ LPG DAĞITIM TİCARET VE SANAYİ A.Ş.	9.714,038	16,16	291,523	3,09	16.051,930	6,54	26.057,491	8,27
BP PETROLLERİ A.Ş.	1,200	0,00	0,000	0,00	17.155,816	6,99	17.157,016	5,45
AYTEMİZ AKARYAKIT DAĞITIM A.Ş.	4,840	0,01	0,000	0,00	11.197,735	4,56	11.202,575	3,56
TOTAL OIL TÜRKİYE A.Ş.	0,000	0,00	94,850	1,01	8.705,402	3,55	8.800,252	2,79
AKPET GAZ A.Ş.	0,000	0,00	3,720	0,04	6.933,026	2,82	6.936,746	2,20
YURTPET AKARYAKIT LPG DAĞITIM PAZARLAMA SANAYİ VE TİCARET LTD. ŞTİ.	0,000	0,00	122,726	1,30	5.297,538	2,16	5.420,264	1,72
GÜVENAL GAZ SANAYİ VE TİCARET A.Ş.	2,593	0,00	0,000	0,00	5.205,263	2,12	5.207,856	1,65
YILDIRIM PETROL TİCARET VE NAKLİYAT A.Ş.	13,626	0,02	0,000	0,00	4.274,022	1,74	4.287,648	1,36
GESAN YATIRIM VE TİCARET A.Ş.	396,926	0,66	7,111	0,08	2.718,400	1,11	3.122,437	0,99
KADOOĞLU PETROLÇÜLÜK TAŞIMACILIK TİCARET SANAYİ İTHALAT VE İHRACAT A.Ş.	0,000	0,00	0,000	0,00	3.081,863	1,26	3.081,863	0,98
TP PETROL DAĞITIM A.Ş.	0,000	0,00	0,000	0,00	3.008,460	1,23	3.008,460	0,95
HABAŞ PETROL ÜRÜNLERİ SANAYİ VE TİCARET A.Ş.	1.196,406	1,99	8,890	0,09	1.419,170	0,58	2.624,466	0,83
YÜCEL GAZ SANAYİ VE TİCARET A.Ş.	298,149	0,50	45,460	0,48	2.089,760	0,85	2.433,369	0,77
ERAGAZ PETROL ÜRÜNLERİ SANAYİ VE TİCARET A.Ş.	0,000	0,00	13,525	0,14	2.342,174	0,95	2.355,699	0,75
ERGAZ SANAYİ VE TİCARET A.Ş.	1.733,662	2,88	154,849	1,64	186,952	0,08	2.075,463	0,66
NORM GAZ PETROL ÜRÜNLERİ SANAYİ TİCARET A.Ş. ÇORUM	0,000	0,00	0,000	0,00	1.904,316	0,78	1.904,316	0,60
ORALGAZ SANAYİ VE TİCARET A.Ş.	15,353	0,03	9,743	0,10	1.879,002	0,77	1.904,098	0,60
MARGAZ LPG DOLUM TEVZİİ TİCARET VE SANAYİ A.Ş.	321,449	0,53	104,784	1,11	1.235,627	0,50	1.661,860	0,53

Lisans Sahibinin Unvanı	Tüplügaz		Dökme gaz		Otogaz		Toplam	
	Satış(ton)	Pay(%)	Satış(ton)	Pay(%)	Satış(ton)	Pay(%)	Satış(ton)	Pay(%)
KOÇGAZ DOLUM TESİSLERİ VE PETROL ÜRÜNLERİ, NAKLİYAT, OTOMOTİV, İNŞAAT, GIDA, İTHALAT, İHRACAK SANAYİ VE TİCARET LTD. ŞTİ.	0,000	0,00	1,117	0,01	1.616,112	0,66	1.617,229	0,51
HÜRGAZ TİCARET VE SANAYİ A.Ş.	36,350	0,06	2,500	0,03	1.544,390	0,63	1.583,240	0,50
MARMAY PETROL VE PETROL ÜRÜNLERİ LPG DAĞITIM TAŞIMACILIK GIDA SANAYİ VE TİCARET A.Ş.	501,515	0,83	0,000	0,00	972,065	0,40	1.473,580	0,47
KALELİ BEST GAZ İNŞAAT NAKLİYE SANAYİ VE TİCARET LTD. ŞTİ.	0,000	0,00	10,000	0,11	1.348,818	0,55	1.358,818	0,43
GAZPA AKARYAKIT TARIM GIDA VE HAYVANCILIK ÜRÜNLERİ PAZARLAMA SANAYİ VE TİCARET LTD. ŞTİ.	243,716	0,41	2,850	0,03	942,290	0,38	1.188,856	0,38
KALEGAZ PETROL ÜRÜNLERİ TİCARET VE SANAYİ A.Ş.	38,121	0,06	0,000	0,00	953,960	0,39	992,081	0,31
ANADOLUGAZ TİCARET VE SANAYİ A.Ş.	51,970	0,09	7,140	0,08	926,060	0,38	985,170	0,31
HAS-GAZ LPG DAĞITIM VE METAL SANAYİ TİCARET A.Ş.	102,053	0,17	111,713	1,18	768,100	0,31	981,866	0,31
KONGAZ PETROL ÜRÜNLERİ PAZARLAMA SANAYİ VE TİCARET A.Ş.	613,380	1,02	8,922	0,09	358,098	0,15	980,400	0,31
AKGAZ TİCARET VE SANAYİ A.Ş.	14,192	0,02	2,790	0,03	916,280	0,37	933,262	0,30
MAVİGÖL GAZ OTM.TEKŞİŞ.İLT.TUR.GID.E Ğ SANAYİ TİCARET A.Ş.	0,991	0,00	23,370	0,25	856,100	0,35	880,461	0,28
SURGAZ AKARYAKIT NAKLİYE SANAYİ VE TİCARET LTD. ŞTİ.	281,441	0,47	0,000	0,00	523,610	0,21	805,051	0,26
ARGAZ LPG DOLUM TEVZİİ İNŞAAT SANAYİ VE TİCARET A.Ş.	97,985	0,16	48,580	0,51	644,848	0,26	791,413	0,25
YENİ ULAŞLI GAZ LPG DOLUM DEPOLAMA OTOGAZ DAĞITIM PAZARLAMA NAKLİYE İMALAT İTHALAT İHRACAT SANAYİ VE TİCARET LTD. ŞTİ.	0,000	0,00	0,000	0,00	702,297	0,29	702,297	0,22
ENERJİ GAZ A.Ş.	0,000	0,00	0,000	0,00	665,490	0,27	665,490	0,21
TRABZONGAZ LPG SANAYİ NAKLİYAT VE TİCARET A.Ş.	119,855	0,20	169,850	1,80	243,850	0,10	533,555	0,17
ESGAZ LPG DAĞITIM SANAYİ VE TİCARET A.Ş.	0,000	0,00	533,315	5,65	0,000	0,00	533,315	0,17

Lisans Sahibinin Unvanı	Tüplügaz		Dökme gaz		Otogaz		Toplam	
	Satış(ton)	Pay(%)	Satış(ton)	Pay(%)	Satış(ton)	Pay(%)	Satış(ton)	Pay(%)
ALGAZ AKARYAKIT LPG DAĞITIM VE NAKLİYE TİCARET LTD. ŞTİ.	0,000	0,00	0,000	0,00	517,138	0,21	517,138	0,16
ŞANGAZ LPG AKARYAKIT ÜRÜNLERİ TARIM GIDA İNŞAAT SANAYİ VE TİCARET A.Ş.	0,000	0,00	401,250	4,25	104,130	0,04	505,380	0,16
ÇELEBİ GAZ DOLUM ÜNİTESİ PETROL ÜRÜNLERİ NAKLİYE MOTORLU TAŞIT VE OTO GAZ MONTAJ OTO PARÇA SANAYİ VE TİCARET A.Ş.	4,938	0,01	40,000	0,42	453,840	0,18	498,778	0,16
GÜNEYGAZ LPG SANAYİ VE TİCARET A.Ş.	104,580	0,17	0,000	0,00	381,570	0,16	486,150	0,15
TERMOPET AKARYAKIT NAKLİYAT VE TİC. LTD. ŞTİ.	0,000	0,00	0,000	0,00	485,617	0,20	485,617	0,15
OFİSGAZ LPG PETROL TAŞIMACILIK İNŞAAT İTHALAT İHRACAT SANAYİ TİCARET A.Ş.	0,000	0,00	72,676	0,77	396,898	0,16	469,574	0,15
EUROGAZ GAZ DAĞITIM A.Ş.	0,000	0,00	226,300	2,40	235,915	0,10	462,215	0,15
TURKUVAZ PETROL ÜRÜNLERİ A.Ş.	0,000	0,00	0,000	0,00	455,402	0,19	455,402	0,14
PAMUKKALE GAZ LPG DAĞITIM VE TAŞIMACILIK BETON MADEN PETROL KİMYA SANAYİ VE TİCARET LTD. ŞTİ.	193,680	0,32	0,000	0,00	238,120	0,10	431,800	0,14
ANTGAZ LİKİT PETROL GAZI SANAYİ VE TİCARET LTD. ŞTİ.	169,516	0,28	25,370	0,27	216,450	0,09	411,336	0,13
ATA LİKİT PETROL GAZI VE PETROL ÜRÜNLERİ SANAYİ TİCARET LTD. ŞTİ.	38,958	0,06	5,470	0,06	358,540	0,15	402,968	0,13
NARGAZ LPG DOLUM TEVZİİ İNŞAAT SANAYİ VE TİCARET A.Ş.	10,829	0,02	14,140	0,15	365,180	0,15	390,149	0,12
EROL GAZ İNŞAAT NAKLİYE GIDA VE PETROL ÜRÜNLERİ OTOMOTİV SANAYİ VE TİCARET A.Ş.	4,699	0,01	5,970	0,06	378,520	0,15	389,189	0,12
ŞARKGAZ VE MADENİ YAĞLAR A.Ş.	63,678	0,11	5,380	0,06	318,200	0,13	387,258	0,12
EUROPETGAZ LPG DAĞITIM TAŞIMACILIK SANAYİ VE TİCARET A.Ş.	0,000	0,00	0,000	0,00	369,728	0,15	369,728	0,12
STAR SIVILAŞTIRILMIŞ GAZLAR DAĞITIM VE PAZARLAMA A.Ş.	0,000	0,00	0,000	0,00	329,995	0,13	329,995	0,10
ECOGAZ LPG DAĞITIM A.Ş.	0,000	0,00	0,000	0,00	308,639	0,13	308,639	0,10
YAMAN GAZ TİCARET VE SANAYİ A.Ş.	0,000	0,00	0,000	0,00	234,580	0,10	234,580	0,07

Lisans Sahibinin Unvanı	Tüplügaz		Dökme gaz		Otogaz		Toplam	
	Satış(ton)	Pay(%)	Satış(ton)	Pay(%)	Satış(ton)	Pay(%)	Satış(ton)	Pay(%)
HİSARGAZ AKARYAKIT NAKLİYE SANAYİ İNŞAAT TİCARET TURİZM İTHALAT İHRACAT LTD. ŞTİ.	0,000	0,00	141,340	1,50	81,880	0,03	223,220	0,07
AKÇAGAZ PETROL ÜRÜNLERİ SANAYİ VE TİCARET A.Ş.	189,637	0,32	6,620	0,07	0,000	0,00	196,257	0,06
GÜNEŞ GAZ ULUSLARARASI NAKLİYAT TİCARET VE SANAYİ A.Ş.	87,321	0,15	106,296	1,13	0,000	0,00	193,617	0,06
OZAN İLKGAZ LPG PETROL AKARYAKIT DAĞITIM MADEN NAKLİYE İNŞAAT TİCARET A.Ş.	0,000	0,00	0,000	0,00	186,027	0,08	186,027	0,06
AVGAZ LPG DOLUM TEVZİ PETROL İNŞAAT NAKLİYAT LİMİTET ŞİRKETİ	0,000	0,00	0,000	0,00	177,900	0,07	177,900	0,06
BİRGAZ PETROL ÜRÜNLERİ İNŞ.NAK.SANAYİ ve TİCARET LTD. ŞTİ.	0,000	0,00	0,000	0,00	171,410	0,07	171,410	0,05
SORGUN AS-GAZ TÜP DOLUM SANAYİ VE TİCARET A.Ş.	0,000	0,00	0,000	0,00	168,520	0,07	168,520	0,05
EKSON GRUP PETROLÇÜLÜK SANAYİ VE TİCARET A.Ş.	0,000	0,00	0,000	0,00	144,037	0,06	144,037	0,05
JETGAZ PETROL ÜRÜNLERİ SANAYİ VE TİC.AŞ.	0,000	0,00	0,000	0,00	143,650	0,06	143,650	0,05
ÇOŞKUNAL GAZ NAKLİYAT İNŞAAT SANAYİ TİCARET A.Ş.	0,000	0,00	0,000	0,00	114,310	0,05	114,310	0,04
PEGAGAZ A.Ş.	105,594	0,18	0,000	0,00	0,000	0,00	105,594	0,03
ŞİRİNGAZ PETROL ÜRÜNLERİ VE TÜP İMALAT SANAYİ TİCARET A.Ş.	8,590	0,01	0,000	0,00	85,040	0,03	93,630	0,03
ADAGAZ LPG AKARYAKIT VE MADENİ YAĞLAR DEPOLAMA PAZARLAMA SANAYİ VE TİCARET A.Ş.	41,850	0,07	0,000	0,00	43,000	0,02	84,850	0,03
TORSAN ORMAN SANAYİ VE TİCARET LTD. ŞTİ.	78,011	0,13	0,000	0,00	3,340	0,00	81,351	0,03
LİKİTGAZ DAĞITIM VE ENDÜSTRİ A.Ş.	67,008	0,11	0,000	0,00	0,000	0,00	67,008	0,02
GASCOME PETROL DAĞITIM SAN. VE TİC. A.Ş.	0,000	0,00	0,000	0,00	44,253	0,02	44,253	0,01
ASGAZ ANADOLU SİNAİGAZLAR A.Ş.	24,090	0,04	0,000	0,00	13,948	0,01	38,038	0,01
MİLLİGAZ AKARYAKIT LPG DAĞITIM TAŞIMACILIK SANAYİ VE TİCARET A.Ş.	0,000	0,00	0,000	0,00	21,280	0,01	21,280	0,01
SELÇUK GAZ VE PRES DÖKÜM SANAYİ VE TİCARET A.Ş.	18,841	0,03	0,000	0,00	0,000	0,00	18,841	0,01
<b>TOPLAM</b>	<b>60.108,370</b>	<b>100</b>	<b>9.435,005</b>	<b>100</b>	<b>245.485,882</b>	<b>100</b>	<b>315.029,257</b>	<b>100</b>



**Şekil 3.3: Ocak 2018 Döneminde LPG Satışlarının Dağıtıcılara Göre Dağılımı**

**Tablo 3.4: Lisans Sahiplerine Göre LPG Satışlarının Dönemler Arası Karşılaştırması**

Lisans Sahibinin Unvanı	Ürün Türü	Ocak 2017		Ocak 2018		Değişim (%)
		Satış (ton)	Pay (%)	Satış (ton)	Pay (%)	
AYGAZ A.Ş.	Dökme	2770,836	3,31	2499,522	2,92	-9,79
	Otogaz	54287,150	64,92	57772,344	67,42	6,42
	Tüplü	26562,927	31,77	25422,499	29,67	-4,29
	<b>Firma Toplamı</b>	<b>83620,913</b>	<b>100</b>	<b>85694,365</b>	<b>100</b>	<b>2,48</b>
İPRAGAZ A.Ş.	Dökme	4004,896	11,90	4105,343	12,20	2,51
	Otogaz	11367,965	33,77	11876,278	35,29	4,47
	Tüplü	18287,957	54,33	17669,588	52,51	-3,38
	<b>Firma Toplamı</b>	<b>33660,818</b>	<b>100</b>	<b>33651,209</b>	<b>100</b>	<b>-0,03</b>
PETROL OFİSİ A.Ş.	Dökme	0,000	0,00	0,000	0,00	-
	Otogaz	28297,672	99,99	31228,834	99,99	10,36
	Tüplü	1,440	0,01	1,872	0,01	30,00
	<b>Firma Toplamı</b>	<b>28299,112</b>	<b>100</b>	<b>31230,706</b>	<b>100</b>	<b>10,36</b>
SHELL & TURCAS PETROL A.Ş.	Dökme	0,000	0,00	0,000	0,00	-
	Otogaz	26288,590	99,99	28392,545	99,99	8,00
	Tüplü	1,560	0,01	2,780	0,01	78,21
	<b>Firma Toplamı</b>	<b>26290,150</b>	<b>100</b>	<b>28395,325</b>	<b>100</b>	<b>8,01</b>
MİLANGAZ LPG DAĞITIM TİCARET VE SANAYİ A.Ş.	Dökme	258,149	0,97	291,523	1,12	12,93
	Otogaz	16741,723	63,04	16051,930	61,60	-4,12
	Tüplü	9556,530	35,99	9714,038	37,28	1,65
	<b>Firma Toplamı</b>	<b>26556,402</b>	<b>100</b>	<b>26057,491</b>	<b>100</b>	<b>-1,88</b>
BP PETROLLERİ A.Ş.	Dökme	0,000	0,00	0,000	0,00	-
	Otogaz	15766,604	99,99	17155,816	99,99	8,81
	Tüplü	2,040	0,01	1,200	0,01	-41,18
	<b>Firma Toplamı</b>	<b>15768,644</b>	<b>100</b>	<b>17157,016</b>	<b>100</b>	<b>8,80</b>
AYTEMİZ AKARYAKIT DAĞITIM A.Ş.	Dökme	0,000	0,00	0,000	0,00	-
	Otogaz	8345,611	99,89	11197,735	99,96	34,18
	Tüplü	8,881	0,11	4,840	0,04	-45,50
	<b>Firma Toplamı</b>	<b>8354,492</b>	<b>100</b>	<b>11202,575</b>	<b>100</b>	<b>34,09</b>
TOTAL OIL TÜRKİYE A.Ş.	Dökme	246,313	3,11	94,850	1,08	-61,49
	Otogaz	7666,000	96,89	8705,402	98,92	13,56
	Tüplü	0,000	0,00	0,000	0,00	-
	<b>Firma Toplamı</b>	<b>7912,313</b>	<b>100</b>	<b>8800,252</b>	<b>100</b>	<b>11,22</b>
AKPET GAZ A.Ş.	Dökme	4,100	0,06	3,720	0,05	-9,27
	Otogaz	6461,500	99,46	6933,026	99,95	7,30

Lisans Sahibinin Unvanı	Ürün Türü	Ocak 2017		Ocak 2018		Değişim (%)
		Satış (ton)	Pay (%)	Satış (ton)	Pay (%)	
	Tüplü	31,115	0,48	0,000	0,00	-100,00
	<b>Firma Toplamı</b>	<b>6496,715</b>	<b>100</b>	<b>6936,746</b>	<b>100</b>	<b>6,77</b>
YURTPET AKARYAKIT LPG DAĞITIM PAZARLAMA SANAYİ VE TİCARET LTD. ŞTİ.	Dökme	80,828	1,87	122,726	2,26	51,84
	Otogaz	4237,626	98,13	5297,538	97,74	25,01
	Tüplü	0,000	0,00	0,000	0,00	-
	<b>Firma Toplamı</b>	<b>4318,454</b>	<b>100</b>	<b>5420,264</b>	<b>100</b>	<b>25,51</b>
GÜVENAL GAZ SANAYİ VE TİCARET A.Ş.	Dökme	72,499	1,36	0,000	0,00	-100,00
	Otogaz	5203,830	97,92	5205,263	99,95	0,03
	Tüplü	38,130	0,72	2,593	0,05	-93,20
	<b>Firma Toplamı</b>	<b>5314,459</b>	<b>100</b>	<b>5207,856</b>	<b>100</b>	<b>-2,01</b>
YILDIRIM PETROL TİCARET VE NAKLİYAT A.Ş.	Dökme	0,000	0,00	0,000	0,00	-
	Otogaz	4112,915	99,55	4274,022	99,68	3,92
	Tüplü	18,420	0,45	13,626	0,32	-26,03
	<b>Firma Toplamı</b>	<b>4131,335</b>	<b>100</b>	<b>4287,648</b>	<b>100</b>	<b>3,78</b>
GESAN YATIRIM VE TİCARET A.Ş.	Dökme	9,493	0,38	7,111	0,23	-25,09
	Otogaz	2087,845	84,42	2718,400	87,06	30,20
	Tüplü	375,746	15,19	396,926	12,71	5,64
	<b>Firma Toplamı</b>	<b>2473,084</b>	<b>100</b>	<b>3122,437</b>	<b>100</b>	<b>26,26</b>
KADOOĞLU PETROLCÜLÜK TAŞIMACILIK TİCARET SANAYİ İTHALAT VE İHRACAT A.Ş.	Dökme	0,000	0,00	0,000	0,00	-
	Otogaz	1153,365	100,00	3081,863	100,00	167,21
	Tüplü	0,000	0,00	0,000	0,00	-
	<b>Firma Toplamı</b>	<b>1153,365</b>	<b>100</b>	<b>3081,863</b>	<b>100</b>	<b>167,21</b>
TP PETROL DAĞITIM A.Ş.	Dökme	0,000	0,00	0,000	0,00	-
	Otogaz	2376,034	100,00	3008,460	100,00	26,62
	Tüplü	0,000	0,00	0,000	0,00	-
	<b>Firma Toplamı</b>	<b>2376,034</b>	<b>100</b>	<b>3008,460</b>	<b>100</b>	<b>26,62</b>
HABAŞ PETROL ÜRÜNLERİ SANAYİ VE TİCARET A.Ş.	Dökme	21,600	0,91	8,890	0,34	-58,84
	Otogaz	1224,218	51,54	1419,170	54,07	15,92
	Tüplü	1129,235	47,55	1196,406	45,59	5,95
	<b>Firma Toplamı</b>	<b>2375,053</b>	<b>100</b>	<b>2624,466</b>	<b>100</b>	<b>10,50</b>
YÜCEL GAZ SANAYİ VE TİCARET A.Ş.	Dökme	27,960	1,43	45,460	1,87	62,59
	Otogaz	1484,655	76,08	2089,760	85,88	40,76
	Tüplü	438,890	22,49	298,149	12,25	-32,07
	<b>Firma Toplamı</b>	<b>1951,505</b>	<b>100</b>	<b>2433,369</b>	<b>100</b>	<b>24,69</b>
ERAGAZ PETROL ÜRÜNLERİ	Dökme	0,000	0,00	13,525	0,57	-



Lisans Sahibinin Unvanı	Ürün Türü	Ocak 2017		Ocak 2018		Değişim (%)
		Satış (ton)	Pay (%)	Satış (ton)	Pay (%)	
SANAYİ VE TİCARET A.Ş.	Otogaz	1937,912	100,00	2342,174	99,43	20,86
	Tüplü	0,000	0,00	0,000	0,00	-
	<b>Firma Toplamı</b>	<b>1937,912</b>	<b>100</b>	<b>2355,699</b>	<b>100</b>	<b>21,56</b>
ERGAZ SANAYİ VE TİCARET A.Ş.	Dökme	129,652	6,36	154,849	7,46	19,43
	Otogaz	251,692	12,34	186,952	9,01	-25,72
	Tüplü	1657,706	81,30	1733,662	83,53	4,58
	<b>Firma Toplamı</b>	<b>2039,050</b>	<b>100</b>	<b>2075,463</b>	<b>100</b>	<b>1,79</b>
NORM GAZ PETROL ÜRÜNLERİ SANAYİ TİCARET A.Ş. ÇORUM	Dökme	215,000	49,66	0,000	0,00	-100,00
	Otogaz	217,940	50,34	1904,316	100,00	773,78
	Tüplü	0,000	0,00	0,000	0,00	-
	<b>Firma Toplamı</b>	<b>432,940</b>	<b>100</b>	<b>1904,316</b>	<b>100</b>	<b>339,86</b>
ORALGAZ SANAYİ VE TİCARET A.Ş.	Dökme	9,980	0,62	9,743	0,51	-2,37
	Otogaz	1601,633	98,80	1879,002	98,68	17,32
	Tüplü	9,479	0,58	15,353	0,81	61,97
	<b>Firma Toplamı</b>	<b>1621,092</b>	<b>100</b>	<b>1904,098</b>	<b>100</b>	<b>17,46</b>
MARGAZ LPG DOLUM TEVZİİ TİCARET VE SANAYİ A.Ş.	Dökme	96,155	5,80	104,784	6,31	8,97
	Otogaz	1219,200	73,55	1235,627	74,35	1,35
	Tüplü	342,213	20,65	321,449	19,34	-6,07
	<b>Firma Toplamı</b>	<b>1657,568</b>	<b>100</b>	<b>1661,860</b>	<b>100</b>	<b>0,26</b>
KOÇGAZ DOLUM TESİSLERİ VE PETROL ÜRÜNLERİ, NAKLİYAT, OTOMOTİV, İNŞAAT, GIDA, İTHALAT, İHRACAK SANAYİ VE TİCARET LTD. ŞTİ.	Dökme	0,000	0,00	1,117	0,07	-
	Otogaz	579,450	100,00	1616,112	99,93	178,90
	Tüplü	0,000	0,00	0,000	0,00	-
	<b>Firma Toplamı</b>	<b>579,450</b>	<b>100</b>	<b>1617,229</b>	<b>100</b>	<b>179,10</b>
HÜRGAZ TİCARET VE SANAYİ A.Ş.	Dökme	0,000	0,00	2,500	0,16	-
	Otogaz	890,720	93,12	1544,390	97,55	73,39
	Tüplü	65,850	6,88	36,350	2,30	-44,80
	<b>Firma Toplamı</b>	<b>956,570</b>	<b>100</b>	<b>1583,240</b>	<b>100</b>	<b>65,51</b>
MRMAY PETROL VE PETROL ÜRÜNLERİ LPG DAĞITIM TAŞIMACILIK GIDA SANAYİ VE TİCARET A.Ş.	Dökme	0,000	0,00	0,000	0,00	-
	Otogaz	41,800	100,00	972,065	65,97	2225,51
	Tüplü	0,000	0,00	501,515	34,03	-
	<b>Firma Toplamı</b>	<b>41,800</b>	<b>100</b>	<b>1473,580</b>	<b>100</b>	<b>3425,31</b>
KALELİ BEST GAZ İNŞAAT NAKLİYE SANAYİ VE TİCARET LTD. ŞTİ.	Dökme	0,705	0,05	10,000	0,74	1318,44
	Otogaz	1468,627	99,95	1348,818	99,26	-8,16
	Tüplü	0,000	0,00	0,000	0,00	-
	<b>Firma Toplamı</b>	<b>1469,332</b>	<b>100</b>	<b>1358,818</b>	<b>100</b>	<b>-7,52</b>

Lisans Sahibinin Unvanı	Ürün Türü	Ocak 2017		Ocak 2018		Değişim (%)
		Satış (ton)	Pay (%)	Satış (ton)	Pay (%)	
GAZPA AKARYAKIT TARIM GIDA VE HAYVANCILIK ÜRÜNLERİ PAZARLAMA SANAYİ VE TİCARET LTD. ŞTİ.	Dökme	1,960	0,19	2,850	0,24	45,41
	Otogaz	1001,185	98,54	942,290	79,26	-5,88
	Tüplü	12,874	1,27	243,716	20,50	1793,09
	<b>Firma Toplamı</b>	<b>1016,019</b>	<b>100</b>	<b>1188,856</b>	<b>100</b>	<b>17,01</b>
KALEGAZ PETROL ÜRÜNLERİ TİCARET VE SANAYİ A.Ş.	Dökme	0,000	0,00	0,000	0,00	-
	Otogaz	1420,560	94,64	953,960	96,16	-32,85
	Tüplü	80,530	5,36	38,121	3,84	-52,66
	<b>Firma Toplamı</b>	<b>1501,090</b>	<b>100</b>	<b>992,081</b>	<b>100</b>	<b>-33,91</b>
ANADOLUGAZ TİCARET VE SANAYİ A.Ş.	Dökme	13,460	1,41	7,140	0,72	-46,95
	Otogaz	852,300	89,14	926,060	94,00	8,65
	Tüplü	90,427	9,46	51,970	5,28	-42,53
	<b>Firma Toplamı</b>	<b>956,187</b>	<b>100</b>	<b>985,170</b>	<b>100</b>	<b>3,03</b>
HAS-GAZ LPG DAĞITIM VE METAL SANAYİ TİCARET A.Ş.	Dökme	140,034	13,17	111,713	11,38	-20,22
	Otogaz	806,930	75,88	768,100	78,23	-4,81
	Tüplü	116,418	10,95	102,053	10,39	-12,34
	<b>Firma Toplamı</b>	<b>1063,382</b>	<b>100</b>	<b>981,866</b>	<b>100</b>	<b>-7,67</b>
KONGAZ PETROL ÜRÜNLERİ PAZARLAMA SANAYİ VE TİCARET A.Ş.	Dökme	9,540	1,07	8,922	0,91	-6,48
	Otogaz	290,096	32,51	358,098	36,53	23,44
	Tüplü	592,816	66,43	613,380	62,56	3,47
	<b>Firma Toplamı</b>	<b>892,452</b>	<b>100</b>	<b>980,400</b>	<b>100</b>	<b>9,85</b>
AKGAZ TİCARET VE SANAYİ A.Ş.	Dökme	1,960	0,79	2,790	0,30	42,35
	Otogaz	235,350	94,83	916,280	98,18	289,33
	Tüplü	10,858	4,38	14,192	1,52	30,71
	<b>Firma Toplamı</b>	<b>248,168</b>	<b>100</b>	<b>933,262</b>	<b>100</b>	<b>276,06</b>
MAVİGÖL GAZ OTM.TEKSİNŞ.İLT.TUR.GID.EĞ SANAYİ TİCARET A.Ş.	Dökme	30,920	3,69	23,370	2,65	-24,42
	Otogaz	805,970	96,18	856,100	97,23	6,22
	Tüplü	1,130	0,13	0,991	0,11	-12,30
	<b>Firma Toplamı</b>	<b>838,020</b>	<b>100</b>	<b>880,461</b>	<b>100</b>	<b>5,06</b>
SURGAZ AKARYAKIT NAKLİYE SANAYİ VE TİCARET LTD. ŞTİ.	Dökme	2063,200	95,92	0,000	0,00	-100,00
	Otogaz	87,850	4,08	523,610	65,04	496,03
	Tüplü	0,000	0,00	281,441	34,96	-
	<b>Firma Toplamı</b>	<b>2151,050</b>	<b>100</b>	<b>805,051</b>	<b>100</b>	<b>-62,57</b>
ARGAZ LPG DOLUM TEVZİİ İNŞAAT SANAYİ VE TİCARET A.Ş.	Dökme	50,790	6,96	48,580	6,14	-4,35
	Otogaz	513,390	70,36	644,848	81,48	25,61
	Tüplü	165,465	22,68	97,985	12,38	-40,78

Lisans Sahibinin Unvanı	Ürün Türü	Ocak 2017		Ocak 2018		Değişim (%)
		Satış (ton)	Pay (%)	Satış (ton)	Pay (%)	
	<b>Firma Toplamı</b>	<b>729,645</b>	<b>100</b>	<b>791,413</b>	<b>100</b>	<b>8,47</b>
YENİ ULAŞLI GAZ LPG DOLUM DEPOLAMA OTOGAZ DAĞITIM PAZARLAMA NAKLİYE İMALAT İTHALAT İHRACAT SANAYİ VE TİCARET LTD. ŞTİ.	Dökme	0,000	0,00	0,000	0,00	-
	Otogaz	181,660	100,00	702,297	100,00	286,60
	Tüplü	0,000	0,00	0,000	0,00	-
	<b>Firma Toplamı</b>	<b>181,660</b>	<b>100</b>	<b>702,297</b>	<b>100</b>	<b>286,60</b>
ENERJİ GAZ A.Ş.	Dökme	0,000	0,00	0,000	0,00	-
	Otogaz	101,120	100,00	665,490	100,00	558,12
	Tüplü	0,000	0,00	0,000	0,00	-
	<b>Firma Toplamı</b>	<b>101,120</b>	<b>100</b>	<b>665,490</b>	<b>100</b>	<b>558,12</b>
TRABZONGAZ LPG SANAYİ NAKLİYAT VE TİCARET A.Ş.	Dökme	134,150	26,35	169,850	31,83	26,61
	Otogaz	251,740	49,45	243,850	45,70	-3,13
	Tüplü	123,227	24,20	119,855	22,46	-2,74
	<b>Firma Toplamı</b>	<b>509,117</b>	<b>100</b>	<b>533,555</b>	<b>100</b>	<b>4,80</b>
ESGAZ LPG DAĞITIM SANAYİ VE TİCARET A.Ş.	Dökme	0,000	-	533,315	100,00	-
	Otogaz	0,000	-	0,000	0,00	-
	Tüplü	0,000	-	0,000	0,00	-
	<b>Firma Toplamı</b>	<b>0,000</b>	<b>100</b>	<b>533,315</b>	<b>100</b>	<b>-</b>
ALGAZ AKARYAKIT LPG DAĞITIM VE NAKLİYE TİCARET LTD. ŞTİ.	Dökme	0,000	-	0,000	0,00	-
	Otogaz	0,000	-	517,138	100,00	-
	Tüplü	0,000	-	0,000	0,00	-
	<b>Firma Toplamı</b>	<b>0,000</b>	<b>100</b>	<b>517,138</b>	<b>100</b>	<b>-</b>
ŞANGAZ LPG AKARYAKIT ÜRÜNLERİ TARIM GIDA İNŞAAT SANAYİ VE TİCARET A.Ş.	Dökme	9,940	2,34	401,250	79,40	3936,72
	Otogaz	414,055	97,66	104,130	20,60	-74,85
	Tüplü	0,000	0,00	0,000	0,00	-
	<b>Firma Toplamı</b>	<b>423,995</b>	<b>100</b>	<b>505,380</b>	<b>100</b>	<b>19,19</b>
ÇELEBİ GAZ DOLUM ÜNİTESİ PETROL ÜRÜNLERİ NAKLİYE MOTORLU TAŞIT VE OTO GAZ MONTAJ OTO PARÇA SANAYİ VE TİCARET A.Ş.	Dökme	28,840	12,05	40,000	8,02	38,70
	Otogaz	205,990	86,06	453,840	90,99	120,32
	Tüplü	4,514	1,89	4,938	0,99	9,39
	<b>Firma Toplamı</b>	<b>239,344</b>	<b>100</b>	<b>498,778</b>	<b>100</b>	<b>108,39</b>
GÜNEYGAZ LPG SANAYİ VE TİCARET A.Ş.	Dökme	31,980	4,02	0,000	0,00	-100,00
	Otogaz	214,490	26,97	381,570	78,49	77,90
	Tüplü	548,893	69,01	104,580	21,51	-80,95
	<b>Firma Toplamı</b>	<b>795,363</b>	<b>100</b>	<b>486,150</b>	<b>100</b>	<b>-38,88</b>
TERMOPET AKARYAKIT NAKLİYAT VE TİCARET LTD.	Dökme	0,000	0,00	0,000	0,00	-
	Otogaz	3,200	100,00	485,617	100,00	15075,53

Lisans Sahibinin Unvanı	Ürün Türü	Ocak 2017		Ocak 2018		Değişim (%)
		Satış (ton)	Pay (%)	Satış (ton)	Pay (%)	
ŞTİ.	Tüplü	0,000	0,00	0,000	0,00	-
	<b>Firma Toplamı</b>	<b>3,200</b>	<b>100</b>	<b>485,617</b>	<b>100</b>	<b>15075,53</b>
OFİSGAZ LPG PETROL TAŞIMACILIK İNŞAAT İTHALAT İHRACAT SANAYİ TİCARET A.Ş.	Dökme	0,000	-	72,676	15,48	-
	Otogaz	0,000	-	396,898	84,52	-
	Tüplü	0,000	-	0,000	0,00	-
	<b>Firma Toplamı</b>	<b>0,000</b>	<b>100</b>	<b>469,574</b>	<b>100</b>	<b>-</b>
EUROGAZ GAZ DAĞITIM A.Ş.	Dökme	403,392	52,12	226,300	48,96	-43,90
	Otogaz	370,569	47,88	235,915	51,04	-36,34
	Tüplü	0,000	0,00	0,000	0,00	-
	<b>Firma Toplamı</b>	<b>773,961</b>	<b>100</b>	<b>462,215</b>	<b>100</b>	<b>-40,28</b>
TURKUAZ PETROL ÜRÜNLERİ A.Ş.	Dökme	0,000	0,00	0,000	0,00	-
	Otogaz	542,630	100,00	455,402	100,00	-16,08
	Tüplü	0,000	0,00	0,000	0,00	-
	<b>Firma Toplamı</b>	<b>542,630</b>	<b>100</b>	<b>455,402</b>	<b>100</b>	<b>-16,08</b>
PAMUKKALE GAZ LPG DAĞITIM VE TAŞIMACILIK BETON MADEN PETROL KİMYA SANAYİ VE TİCARET LTD. ŞTİ.	Dökme	0,000	0,00	0,000	0,00	-
	Otogaz	61,295	9,44	238,120	55,15	288,48
	Tüplü	588,240	90,56	193,680	44,85	-67,07
	<b>Firma Toplamı</b>	<b>649,535</b>	<b>100</b>	<b>431,800</b>	<b>100</b>	<b>-33,52</b>
ANTGAZ LİKİT PETROL GAZI SANAYİ VE TİCARET LTD. ŞTİ.	Dökme	23,670	5,61	25,370	6,17	7,18
	Otogaz	224,670	53,23	216,450	52,62	-3,66
	Tüplü	173,729	41,16	169,516	41,21	-2,43
	<b>Firma Toplamı</b>	<b>422,069</b>	<b>100</b>	<b>411,336</b>	<b>100</b>	<b>-2,54</b>
ATA LİKİT PETROL GAZI VE PETROL ÜRÜNLERİ SANAYİ TİCARET LTD. ŞTİ.	Dökme	12,900	4,21	5,470	1,36	-57,60
	Otogaz	237,740	77,59	358,540	88,97	50,81
	Tüplü	55,755	18,20	38,958	9,67	-30,13
	<b>Firma Toplamı</b>	<b>306,395</b>	<b>100</b>	<b>402,968</b>	<b>100</b>	<b>31,52</b>
NARGAZ LPG DOLUM TEVZİİ İNŞAAT SANAYİ VE TİCARET A.Ş.	Dökme	57,900	14,32	14,140	3,62	-75,58
	Otogaz	303,690	75,13	365,180	93,60	20,25
	Tüplü	42,645	10,55	10,829	2,78	-74,61
	<b>Firma Toplamı</b>	<b>404,235</b>	<b>100</b>	<b>390,149</b>	<b>100</b>	<b>-3,48</b>
EROL GAZ İNŞAAT NAKLIYE GIDA VE PETROL ÜRÜNLERİ OTOMOTİV SANAYİ VE TİCARET A.Ş.	Dökme	16,160	3,79	5,970	1,53	-63,06
	Otogaz	398,820	93,42	378,520	97,26	-5,09
	Tüplü	11,929	2,79	4,699	1,21	-60,61
	<b>Firma Toplamı</b>	<b>426,909</b>	<b>100</b>	<b>389,189</b>	<b>100</b>	<b>-8,84</b>
ŞARKGAZ VE MADENİ	Dökme	12,435	3,00	5,380	1,39	-56,74

Lisans Sahibinin Unvanı	Ürün Türü	Ocak 2017		Ocak 2018		Değişim (%)
		Satış (ton)	Pay (%)	Satış (ton)	Pay (%)	
YAĞLAR A.Ş.	Otogaz	366,570	88,36	318,200	82,17	-13,20
	Tüplü	35,871	8,65	63,678	16,44	77,52
	<b>Firma Toplamı</b>	<b>414,876</b>	<b>100</b>	<b>387,258</b>	<b>100</b>	<b>-6,66</b>
EUROPETGAZ LPG DAĞITIM TAŞIMACILIK SANAYİ VE TİCARET A.Ş.	Dökme	0,000	-	0,000	0,00	-
	Otogaz	0,000	-	369,728	100,00	-
	Tüplü	0,000	-	0,000	0,00	-
<b>Firma Toplamı</b>	<b>0,000</b>	<b>100</b>	<b>369,728</b>	<b>100</b>	<b>-</b>	
STAR SIVILAŞTIRILMIŞ GAZLAR DAĞITIM VE PAZARLAMA A.Ş.	Dökme	0,000	0,00	0,000	0,00	-
	Otogaz	61,520	100,00	329,995	100,00	436,40
	Tüplü	0,000	0,00	0,000	0,00	-
<b>Firma Toplamı</b>	<b>61,520</b>	<b>100</b>	<b>329,995</b>	<b>100</b>	<b>436,40</b>	
ECOGAZ LPG DAĞITIM A.Ş.	Dökme	0,000	-	0,000	0,00	-
	Otogaz	0,000	-	308,639	100,00	-
	Tüplü	0,000	-	0,000	0,00	-
<b>Firma Toplamı</b>	<b>0,000</b>	<b>100</b>	<b>308,639</b>	<b>100</b>	<b>-</b>	
YAMAN GAZ TİCARET VE SANAYİ A.Ş.	Dökme	0,000	0,00	0,000	0,00	-
	Otogaz	259,520	76,72	234,580	100,00	-9,61
	Tüplü	78,735	23,28	0,000	0,00	-100,00
<b>Firma Toplamı</b>	<b>338,255</b>	<b>100</b>	<b>234,580</b>	<b>100</b>	<b>-30,65</b>	
HİSARGAZ AKARYAKIT NAKLİYE SANAYİ İNŞAAT TİCARET TURİZM İTHALAT İHRACAT LTD. ŞTİ.	Dökme	0,000	0,00	141,340	63,32	-
	Otogaz	32,700	100,00	81,880	36,68	150,40
	Tüplü	0,000	0,00	0,000	0,00	-
<b>Firma Toplamı</b>	<b>32,700</b>	<b>100</b>	<b>223,220</b>	<b>100</b>	<b>582,63</b>	
AKÇAĞAZ PETROL ÜRÜNLERİ SANAYİ VE TİCARET A.Ş.	Dökme	0,000	0,00	6,620	3,37	-
	Otogaz	0,000	0,00	0,000	0,00	-
	Tüplü	189,050	100,00	189,637	96,63	0,31
<b>Firma Toplamı</b>	<b>189,050</b>	<b>100</b>	<b>196,257</b>	<b>100</b>	<b>3,81</b>	
GÜNEŞ GAZ ULUSLARARASI NAKLİYAT TİCARET VE SANAYİ A.Ş.	Dökme	106,368	48,53	106,296	54,90	-0,07
	Otogaz	0,000	0,00	0,000	0,00	-
	Tüplü	112,823	51,47	87,321	45,10	-22,60
<b>Firma Toplamı</b>	<b>219,191</b>	<b>100</b>	<b>193,617</b>	<b>100</b>	<b>-11,67</b>	
OZAN İLKGAZ LPG PETROL AKARYAKIT DAĞITIM MADEN NAKLİYE İNŞAAT TİCARET A.Ş.	Dökme	0,000	-	0,000	0,00	-
	Otogaz	0,000	-	186,027	100,00	-
	Tüplü	0,000	-	0,000	0,00	-
<b>Firma Toplamı</b>	<b>0,000</b>	<b>100</b>	<b>186,027</b>	<b>100</b>	<b>-</b>	

Lisans Sahibinin Unvanı	Ürün Türü	Ocak 2017		Ocak 2018		Değişim (%)
		Satış (ton)	Pay (%)	Satış (ton)	Pay (%)	
AVGAZ LPG DOLUM TEVZİ PETROL İNŞAAT NAKLİYAT LİMİTET ŞİRKETİ	Dökme	0,000	0,00	0,000	0,00	-
	Otogaz	116,130	100,00	177,900	100,00	53,19
	Tüplü	0,000	0,00	0,000	0,00	-
	<b>Firma Toplamı</b>	<b>116,130</b>	<b>100</b>	<b>177,900</b>	<b>100</b>	<b>53,19</b>
BİRGAZ PETROL ÜRÜNLERİ İNŞ.NAK.SANAYİ ve TİCARET LTD. ŞTİ.	Dökme	0,000	0,00	0,000	0,00	-
	Otogaz	240,710	100,00	171,410	100,00	-28,79
	Tüplü	0,000	0,00	0,000	0,00	-
	<b>Firma Toplamı</b>	<b>240,710</b>	<b>100</b>	<b>171,410</b>	<b>100</b>	<b>-28,79</b>
SORGUN AS-GAZ TÜP DOLUM SANAYİ VE TİCARET A.Ş.	Dökme	5,790	2,33	0,000	0,00	-100,00
	Otogaz	92,760	37,30	168,520	100,00	81,67
	Tüplü	150,140	60,37	0,000	0,00	-100,00
	<b>Firma Toplamı</b>	<b>248,690</b>	<b>100</b>	<b>168,520</b>	<b>100</b>	<b>-32,24</b>
EKSON GRUP PETROLCÜLÜK SANAYİ VE TİCARET A.Ş.	Dökme	0,000	-	0,000	0,00	-
	Otogaz	0,000	-	144,037	100,00	-
	Tüplü	0,000	-	0,000	0,00	-
	<b>Firma Toplamı</b>	<b>0,000</b>	<b>100</b>	<b>144,037</b>	<b>100</b>	<b>-</b>
JETGAZ PETROL ÜRÜNLERİ SANAYİ VE TİC.AŞ.	Dökme	0,000	0,00	0,000	0,00	-
	Otogaz	183,600	100,00	143,650	100,00	-21,76
	Tüplü	0,000	0,00	0,000	0,00	-
	<b>Firma Toplamı</b>	<b>183,600</b>	<b>100</b>	<b>143,650</b>	<b>100</b>	<b>-21,76</b>
ÇOŞKUNAL GAZ NAKLİYAT İNŞAAT SANAYİ TİCARET A.Ş.	Dökme	1,180	1,69	0,000	0,00	-100,00
	Otogaz	68,750	98,31	114,310	100,00	66,27
	Tüplü	0,000	0,00	0,000	0,00	-
	<b>Firma Toplamı</b>	<b>69,930</b>	<b>100</b>	<b>114,310</b>	<b>100</b>	<b>63,46</b>
PEGAGAZ A.Ş.	Dökme	0,000	0,00	0,000	0,00	-
	Otogaz	0,000	0,00	0,000	0,00	-
	Tüplü	80,116	100,00	105,594	100,00	31,80
	<b>Firma Toplamı</b>	<b>80,116</b>	<b>100</b>	<b>105,594</b>	<b>100</b>	<b>31,80</b>
ŞİRİNGAZ PETROL ÜRÜNLERİ VE TÜP İMALAT SANAYİ TİCARET A.Ş.	Dökme	0,000	0,00	0,000	0,00	-
	Otogaz	24,970	85,25	85,040	90,83	240,57
	Tüplü	4,320	14,75	8,590	9,17	98,84
	<b>Firma Toplamı</b>	<b>29,290</b>	<b>100</b>	<b>93,630</b>	<b>100</b>	<b>219,67</b>
ADAGAZ LPG AKARYAKIT VE MADENİ YAĞLAR DEPOLAMA PAZARLAMA SANAYİ VE TİCARET A.Ş.	Dökme	0,000	0,00	0,000	0,00	-
	Otogaz	17,820	100,00	43,000	50,68	141,30
	Tüplü	0,000	0,00	41,850	49,32	-

Lisans Sahibinin Unvanı	Ürün Türü	Ocak 2017		Ocak 2018		Değişim (%)
		Satış (ton)	Pay (%)	Satış (ton)	Pay (%)	
	<b>Firma Toplamı</b>	<b>17,820</b>	<b>100</b>	<b>84,850</b>	<b>100</b>	<b>376,15</b>
<b>TORSAN ORMAN SANAYİ VE TİCARET LTD. ŞTİ.</b>	Dökme	0,000	0,00	0,000	0,00	-
	Otogaz	0,000	0,00	3,340	4,11	-
	Tüplü	78,031	100,00	78,011	95,89	-0,03
	<b>Firma Toplamı</b>	<b>78,031</b>	<b>100</b>	<b>81,351</b>	<b>100</b>	<b>4,25</b>
<b>LİKİTGAZ DAĞITIM VE ENDÜSTRİ A.Ş.</b>	Dökme	0,000	0,00	0,000	0,00	-
	Otogaz	0,000	0,00	0,000	0,00	-
	Tüplü	56,475	100,00	67,008	100,00	18,65
	<b>Firma Toplamı</b>	<b>56,475</b>	<b>100</b>	<b>67,008</b>	<b>100</b>	<b>18,65</b>
<b>GASCOME PETROL DAĞITIM SAN. VE TİC. A.Ş.</b>	Dökme	0,000	-	0,000	0,00	-
	Otogaz	0,000	-	44,253	100,00	-
	Tüplü	0,000	-	0,000	0,00	-
	<b>Firma Toplamı</b>	<b>0,000</b>	<b>100</b>	<b>44,253</b>	<b>100</b>	<b>-</b>
<b>ASGAZ ANADOLU SİNAİGAZLAR A.Ş.</b>	Dökme	0,000	0,00	0,000	0,00	-
	Otogaz	3,904	10,21	13,948	36,67	257,27
	Tüplü	34,326	89,79	24,090	63,33	-29,82
	<b>Firma Toplamı</b>	<b>38,230</b>	<b>100</b>	<b>38,038</b>	<b>100</b>	<b>-0,50</b>
<b>MİLLİGAZ AKARYAKIT LPG DAĞITIM TAŞIMACILIK SANAYİ VE TİCARET A.Ş.</b>	Dökme	0,000	-	0,000	0,00	-
	Otogaz	0,000	-	21,280	100,00	-
	Tüplü	0,000	-	0,000	0,00	-
	<b>Firma Toplamı</b>	<b>0,000</b>	<b>100</b>	<b>21,280</b>	<b>100</b>	<b>-</b>
<b>SELÇUK GAZ VE PRES DÖKÜM SANAYİ VE TİCARET A.Ş.</b>	Dökme	0,000	0,00	0,000	0,00	-
	Otogaz	0,000	0,00	0,000	0,00	-
	Tüplü	24,465	100,00	18,841	100,00	-22,99
	<b>Firma Toplamı</b>	<b>24,465</b>	<b>100</b>	<b>18,841</b>	<b>100</b>	<b>-22,99</b>
<b>ASYA GAZ TİCARET VE SANAYİ LTD. ŞTİ.</b>	Dökme	0,000	0,00	0,000	-	-
	Otogaz	19,600	100,00	0,000	-	-100,00
	Tüplü	0,000	0,00	0,000	-	-
	<b>Firma Toplamı</b>	<b>19,600</b>	<b>100</b>	<b>0,000</b>	<b>100</b>	<b>-100,00</b>
<b>GAPGAZ LPG DOLUM TEVZİ TİCARET SANAYİ A.Ş.</b>	Dökme	43,820	16,27	0,000	-	-100,00
	Otogaz	225,538	83,73	0,000	-	-100,00
	Tüplü	0,000	0,00	0,000	-	-
	<b>Firma Toplamı</b>	<b>269,358</b>	<b>100</b>	<b>0,000</b>	<b>100</b>	<b>-100,00</b>
<b>GAZMER PETROL ÜRÜNLERİ PLASTİK VE KAÜÇUK SANAYİ</b>	Dökme	0,000	0,00	0,000	-	-
	Otogaz	621,080	94,23	0,000	-	-100,00

Lisans Sahibinin Unvanı	Ürün Türü	Ocak 2017		Ocak 2018		Değişim (%)
		Satış (ton)	Pay (%)	Satış (ton)	Pay (%)	
VE TİCARET A.Ş.	Tüplü	38,050	5,77	0,000	-	-100,00
	<b>Firma Toplamı</b>	<b>659,130</b>	<b>100</b>	<b>0,000</b>	<b>100</b>	<b>-100,00</b>
KARADENİZ TÜPGAZ SANAYİ VE TİCARET A.Ş.	Dökme	2,560	0,36	0,000	-	-100,00
	Otogaz	216,970	30,48	0,000	-	-100,00
	Tüplü	492,215	69,16	0,000	-	-100,00
	<b>Firma Toplamı</b>	<b>711,745</b>	<b>100</b>	<b>0,000</b>	<b>100</b>	<b>-100,00</b>
MY GAZ DAĞITIM DEPOCULUK PETROL TAŞIMACILIK SANAYİ VE TİCARET LTD. ŞTİ.	Dökme	0,000	0,00	0,000	-	-
	Otogaz	30,780	100,00	0,000	-	-100,00
	Tüplü	0,000	0,00	0,000	-	-
	<b>Firma Toplamı</b>	<b>30,780</b>	<b>100</b>	<b>0,000</b>	<b>100</b>	<b>-100,00</b>
PET GAZ A.Ş.	Dökme	0,000	0,00	0,000	-	-
	Otogaz	0,000	0,00	0,000	-	-
	Tüplü	0,096	100,00	0,000	-	-100,00
	<b>Firma Toplamı</b>	<b>0,096</b>	<b>100</b>	<b>0,000</b>	<b>100</b>	<b>-100,00</b>
UNİVERSAL GAZ A.Ş.	Dökme	79,200	100,00	0,000	-	-100,00
	Otogaz	0,000	0,00	0,000	-	-
	Tüplü	0,000	0,00	0,000	-	-
	<b>Firma Toplamı</b>	<b>79,200</b>	<b>100</b>	<b>0,000</b>	<b>100</b>	<b>-100,00</b>
UZMANGAZ GAZ DAĞITIM PETROL ÜRÜNLERİ SANAYİ VE TİCARET LTD. ŞTİ.	Dökme	0,000	0,00	0,000	-	-
	Otogaz	6,100	6,94	0,000	-	-100,00
	Tüplü	81,765	93,06	0,000	-	-100,00
	<b>Firma Toplamı</b>	<b>87,865</b>	<b>100</b>	<b>0,000</b>	<b>100</b>	<b>-100,00</b>
YURTGAZ LPG DAĞITIM ÜRÜNLERİ PAZARLAMA SANAYİ VE TİCARET A.Ş.	Dökme	35,751	16,69	0,000	-	-100,00
	Otogaz	178,416	83,31	0,000	-	-100,00
	Tüplü	0,000	0,00	0,000	-	-
	<b>Firma Toplamı</b>	<b>214,167</b>	<b>100</b>	<b>0,000</b>	<b>100</b>	<b>-100,00</b>
<b>Genel Toplam</b>		<b>291.475,128</b>	<b>100</b>	<b>315.029,257</b>	<b>100</b>	<b>8,08</b>



**Tablo 3.5: Ocak 2018 Döneminde Standardize LPG Satışlarının Dağıtıcılara Göre Dağılımı**

Lisans Sahibinin Unvanı	Ocak 2018	
	Satış (ton)	Pay (%)
AYGAZ ANONİM ŞİRKETİ	1.176,222	33,43
ESGAZ LPG DAĞITIM SANAYİ VE TİCARET ANONİM ŞİRKETİ	533,315	15,16
İPRAGAZ ANONİM ŞİRKETİ	1.407,766	40,01
ŞANGAZ LPG AKARYAKIT ÜRÜNLERİ TARIM GIDA İNŞAAT SANAYİ VE TİCARET ANONİM ŞİRKETİ	401,250	11,40
<b>TOPLAM</b>	<b>3.518,553</b>	<b>100</b>

### 3.4. İllere Göre LPG Satışları

Tablo 3.6: Ocak 2018 Döneminde LPG Satışlarının İllere ve Ürün Türüne Göre Dağılımı

İl	Tüplü		Dökme		Otogaz		Toplam	
	Satış (ton)	Pay (%)	Satış (ton)	Pay (%)	Satış (ton)	Pay (%)	Satış (ton)	Pay (%)
ANKARA	2.218,682	3,69	390,546	4,14	29.336,750	11,95	<b>31.945,978</b>	<b>10,14</b>
İSTANBUL	4.979,386	8,28	1.665,489	17,65	21.419,338	8,73	<b>28.064,213</b>	<b>8,91</b>
İZMİR	5.518,073	9,18	760,813	8,06	13.069,981	5,32	<b>19.348,867</b>	<b>6,14</b>
ANTALYA	3.729,181	6,20	329,637	3,49	8.290,855	3,38	<b>12.349,673</b>	<b>3,92</b>
KONYA	1.967,387	3,27	69,750	0,74	9.626,094	3,92	<b>11.663,231</b>	<b>3,70</b>
ADANA	2.802,191	4,66	224,334	2,38	7.832,021	3,19	<b>10.858,546</b>	<b>3,45</b>
MERSİN	2.576,556	4,29	239,577	2,54	6.581,067	2,68	<b>9.397,200</b>	<b>2,98</b>
BURSA	1.310,133	2,18	181,048	1,92	7.735,561	3,15	<b>9.226,742</b>	<b>2,93</b>
MANİSA	1.734,456	2,89	97,758	1,04	6.583,715	2,68	<b>8.415,929</b>	<b>2,67</b>
GAZİANTEP	1.812,775	3,02	103,131	1,09	5.878,565	2,39	<b>7.794,471</b>	<b>2,47</b>
KOCAELİ	830,719	1,38	1.043,196	11,06	5.675,499	2,31	<b>7.549,414</b>	<b>2,40</b>
ŞANLIURFA	1.061,280	1,77	193,831	2,05	6.153,827	2,51	<b>7.408,938</b>	<b>2,35</b>
HATAY	2.057,193	3,42	142,403	1,51	4.756,069	1,94	<b>6.955,665</b>	<b>2,21</b>
KAYSERİ	805,102	1,34	9,461	0,10	5.930,996	2,42	<b>6.745,559</b>	<b>2,14</b>
SAKARYA	692,153	1,15	117,206	1,24	5.532,841	2,25	<b>6.342,200</b>	<b>2,01</b>
MUĞLA	1.590,449	2,65	90,995	0,96	4.320,377	1,76	<b>6.001,821</b>	<b>1,91</b>
DENİZLİ	1.151,239	1,92	43,962	0,47	4.783,216	1,95	<b>5.978,417</b>	<b>1,90</b>
AYDIN	1.444,592	2,40	29,691	0,31	4.494,552	1,83	<b>5.968,835</b>	<b>1,89</b>
KAHRAMANMARAŞ	866,976	1,44	115,609	1,23	4.841,853	1,97	<b>5.824,438</b>	<b>1,85</b>
BALIKESİR	1.173,221	1,95	132,054	1,40	4.481,105	1,83	<b>5.786,380</b>	<b>1,84</b>
SAMSUN	1.307,713	2,18	49,597	0,53	4.288,674	1,75	<b>5.645,984</b>	<b>1,79</b>
TEKİRDAĞ	780,524	1,30	1.395,710	14,79	1.977,243	0,81	<b>4.153,477</b>	<b>1,32</b>
AFYONKARAHİSAR	728,026	1,21	51,384	0,54	3.276,003	1,33	<b>4.055,413</b>	<b>1,29</b>
DİYARBAKIR	755,184	1,26	421,171	4,46	2.681,868	1,09	<b>3.858,223</b>	<b>1,22</b>
ESKİŞEHİR	368,854	0,61	88,290	0,94	2.915,068	1,19	<b>3.372,212</b>	<b>1,07</b>
KÜTAHYA	417,357	0,69	13,221	0,14	2.821,247	1,15	<b>3.251,825</b>	<b>1,03</b>
OSMANİYE	456,202	0,76	19,259	0,20	2.525,653	1,03	<b>3.001,114</b>	<b>0,95</b>
ÇORUM	304,458	0,51	6,650	0,07	2.518,945	1,03	<b>2.830,053</b>	<b>0,90</b>
ADIYAMAN	402,475	0,67	3,974	0,04	2.346,738	0,96	<b>2.753,187</b>	<b>0,87</b>
ZONGULDAK	718,441	1,20	15,789	0,17	1.957,875	0,80	<b>2.692,105</b>	<b>0,85</b>
MALATYA	363,810	0,61	17,891	0,19	2.219,300	0,90	<b>2.601,001</b>	<b>0,83</b>
ORDU	802,955	1,34	27,740	0,29	1.701,583	0,69	<b>2.532,278</b>	<b>0,80</b>
TRABZON	1.015,854	1,69	59,621	0,63	1.381,505	0,56	<b>2.456,980</b>	<b>0,78</b>
ÇANAĞKALE	569,878	0,95	191,569	2,03	1.629,032	0,66	<b>2.390,479</b>	<b>0,76</b>

İl	Tüplü		Dökme		Otogaz		Toplam	
	Satış (ton)	Pay (%)	Satış (ton)	Pay (%)	Satış (ton)	Pay (%)	Satış (ton)	Pay (%)
ISPARTA	377,953	0,63	15,629	0,17	1.883,389	0,77	<b>2.276,971</b>	<b>0,72</b>
TOKAT	312,953	0,52	5,098	0,05	1.890,226	0,77	<b>2.208,277</b>	<b>0,70</b>
KIRIKKALE	188,448	0,31	19,024	0,20	1.965,161	0,80	<b>2.172,633</b>	<b>0,69</b>
SİVAS	244,137	0,41	22,960	0,24	1.825,300	0,74	<b>2.092,397</b>	<b>0,66</b>
DÜZCE	264,500	0,44	10,883	0,12	1.757,322	0,72	<b>2.032,705</b>	<b>0,65</b>
AKSARAY	227,540	0,38	21,620	0,23	1.729,715	0,70	<b>1.978,875</b>	<b>0,63</b>
YOZGAT	211,710	0,35	1,650	0,02	1.760,559	0,72	<b>1.973,919</b>	<b>0,63</b>
UŞAK	277,622	0,46	-0,019	0,00	1.690,303	0,69	<b>1.967,906</b>	<b>0,62</b>
KASTAMONU	367,129	0,61	21,711	0,23	1.531,616	0,62	<b>1.920,456</b>	<b>0,61</b>
BOLU	204,601	0,34	58,380	0,62	1.622,937	0,66	<b>1.885,918</b>	<b>0,60</b>
ERZURUM	300,266	0,50	44,120	0,47	1.500,078	0,61	<b>1.844,464</b>	<b>0,59</b>
ELAZIĞ	382,970	0,64	17,162	0,18	1.442,472	0,59	<b>1.842,604</b>	<b>0,58</b>
AMASYA	204,894	0,34	9,512	0,10	1.623,285	0,66	<b>1.837,691</b>	<b>0,58</b>
BURDUR	252,813	0,42	11,193	0,12	1.538,609	0,63	<b>1.802,615</b>	<b>0,57</b>
VAN	582,570	0,97	4,500	0,05	1.212,397	0,49	<b>1.799,467</b>	<b>0,57</b>
GİRESUN	565,013	0,94	5,946	0,06	1.064,119	0,43	<b>1.635,078</b>	<b>0,52</b>
MARDİN	375,690	0,63	85,478	0,91	1.121,023	0,46	<b>1.582,191</b>	<b>0,50</b>
EDİRNE	497,629	0,83	27,085	0,29	1.033,830	0,42	<b>1.558,544</b>	<b>0,49</b>
NİĞDE	114,417	0,19	22,362	0,24	1.401,525	0,57	<b>1.538,304</b>	<b>0,49</b>
NEVŞEHİR	156,912	0,26	65,050	0,69	1.253,104	0,51	<b>1.475,066</b>	<b>0,47</b>
KIRKLARELİ	304,357	0,51	38,472	0,41	925,821	0,38	<b>1.268,650</b>	<b>0,40</b>
KARABÜK	167,462	0,28	72,499	0,77	941,103	0,38	<b>1.181,064</b>	<b>0,37</b>
KIRŞEHİR	103,873	0,17	1,990	0,02	1.025,900	0,42	<b>1.131,763</b>	<b>0,36</b>
SİNOP	293,579	0,49	54,405	0,58	738,030	0,30	<b>1.086,014</b>	<b>0,34</b>
KARAMAN	123,542	0,21	24,095	0,26	906,346	0,37	<b>1.053,983</b>	<b>0,33</b>
BATMAN	216,089	0,36	23,242	0,25	754,046	0,31	<b>993,377</b>	<b>0,32</b>
BARTIN	259,221	0,43	4,831	0,05	693,765	0,28	<b>957,817</b>	<b>0,30</b>
RİZE	363,846	0,61	7,896	0,08	569,396	0,23	<b>941,138</b>	<b>0,30</b>
YALOVA	144,657	0,24	45,657	0,48	663,118	0,27	<b>853,432</b>	<b>0,27</b>
ÇANKIRI	88,366	0,15	15,916	0,17	716,693	0,29	<b>820,975</b>	<b>0,26</b>
BİLECİK	120,355	0,20	51,884	0,55	632,686	0,26	<b>804,925</b>	<b>0,26</b>
ERZİNCAN	111,629	0,19	10,277	0,11	672,792	0,27	<b>794,698</b>	<b>0,25</b>
AĞRI	161,181	0,27	49,350	0,52	520,554	0,21	<b>731,085</b>	<b>0,23</b>
BİTLİS	214,165	0,36	25,202	0,27	444,640	0,18	<b>684,007</b>	<b>0,22</b>
MUŞ	155,229	0,26	29,539	0,31	444,713	0,18	<b>629,481</b>	<b>0,20</b>
KİLİS	168,092	0,28	0,000	0,00	428,503	0,17	<b>596,595</b>	<b>0,19</b>
BİNGÖL	235,084	0,39	13,017	0,14	337,474	0,14	<b>585,575</b>	<b>0,19</b>
ŞIRNAK	323,422	0,54	25,297	0,27	202,444	0,08	<b>551,163</b>	<b>0,17</b>

İl	Tüplü		Dökme		Otogaz		Toplam	
	Satış (ton)	Pay (%)	Satış (ton)	Pay (%)	Satış (ton)	Pay (%)	Satış (ton)	Pay (%)
ARTVİN	211,556	0,35	35,790	0,38	199,022	0,08	<b>446,368</b>	<b>0,14</b>
SIİRT	143,856	0,24	16,936	0,18	269,962	0,11	<b>430,754</b>	<b>0,14</b>
KARS	128,369	0,21	13,584	0,14	279,046	0,11	<b>420,999</b>	<b>0,13</b>
GÜMÜŞHANE	97,683	0,16	1,492	0,02	233,267	0,10	<b>332,442</b>	<b>0,11</b>
IĞDIR	150,324	0,25	27,360	0,29	121,091	0,05	<b>298,775</b>	<b>0,09</b>
HAKKARİ	193,723	0,32	15,800	0,17	53,492	0,02	<b>263,015</b>	<b>0,08</b>
TUNCELİ	97,582	0,16	8,513	0,09	76,663	0,03	<b>182,758</b>	<b>0,06</b>
BAYBURT	34,429	0,06	0,000	0,00	139,264	0,06	<b>173,693</b>	<b>0,06</b>
ARDAHAN	73,457	0,12	10,260	0,11	84,065	0,03	<b>167,782</b>	<b>0,05</b>
<b>TOPLAM</b>	<b>60.108,370</b>	<b>100</b>	<b>9.435,005</b>	<b>100</b>	<b>245.485,882</b>	<b>100</b>	<b>315.029,257</b>	<b>100</b>

## 4. İller Bazında LPG Satışlarının Dağıtıcılara ve Ürün Türüne Göre Ayrıntılı Dağılımı

Tablo 4.1: Adana

Lisans Sahibinin Unvanı	Tüplü		Dökme		Otogaz		Toplam	
	Satış(ton)	Pay(%)	Satış(ton)	Pay(%)	Satış(ton)	Pay(%)	Satış(ton)	Pay(%)
AYGAZ A.Ş.	1.307,683	46,67	21,530	9,60	1.107,412	14,14	2.436,625	22,44
MİLANGAZ LPG DAĞITIM TİCARET VE SANAYİ A.Ş.	409,064	14,60	0,000	0,00	825,605	10,54	1.234,669	11,37
SHELL & TURCAS PETROL A.Ş.	0,000	0,00	0,000	0,00	1.215,114	15,51	1.215,114	11,19
PETROL OFİSİ A.Ş.	0,000	0,00	0,000	0,00	1.161,566	14,83	1.161,566	10,70
YÜCEL GAZ SANAYİ VE TİCARET A.Ş.	163,700	5,84	28,120	12,53	760,340	9,71	952,160	8,77
İPRAGAZ A.Ş.	699,683	24,97	174,324	77,71	60,391	0,77	934,398	8,61
BP PETROLLERİ A.Ş.	0,000	0,00	0,000	0,00	825,848	10,54	825,848	7,61
AYTEMİZ AKARYAKIT DAĞITIM A.Ş.	0,000	0,00	0,000	0,00	275,729	3,52	275,729	2,54
AKPET GAZ A.Ş.	0,000	0,00	0,000	0,00	267,630	3,42	267,630	2,46
ERAGAZ PETROL ÜRÜNLERİ SANAYİ VE TİCARET A.Ş.	0,000	0,00	0,000	0,00	266,878	3,41	266,878	2,46
KADOOĞLU PETROLÇÜLÜK TAŞ. TİC. SAN. İTH. VE İHR. A.Ş.	0,000	0,00	0,000	0,00	218,204	2,79	218,204	2,01
MARGAZ LPG DOLUM TEVZİİ TİCARET VE SANAYİ A.Ş.	91,002	3,25	0,360	0,16	113,590	1,45	204,952	1,89
GÜVENAL GAZ SANAYİ VE TİCARET A.Ş.	0,000	0,00	0,000	0,00	182,769	2,33	182,769	1,68
YILDIRIM PETROL TİCARET VE NAKLİYAT A.Ş.	0,000	0,00	0,000	0,00	163,286	2,08	163,286	1,50
YURTPET AKARYAKIT LPG DAĞ. PAZ. SAN. VE TİC. LTD. ŞTİ.	0,000	0,00	0,000	0,00	120,750	1,54	120,750	1,11
ERGAZ SANAYİ VE TİCARET A.Ş.	83,383	2,98	0,000	0,00	0,000	0,00	83,383	0,77
YENİ ULAŞLI GAZ LPG DOLUM DEPOLAMA OTOGAZ DAĞ. PAZ. NAK. İMALAT İTH. İHR. SAN. VE TİC. LTD. ŞTİ.	0,000	0,00	0,000	0,00	78,487	1,00	78,487	0,72
TP PETROL DAĞITIM A.Ş.	0,000	0,00	0,000	0,00	72,208	0,92	72,208	0,66
TORSAN ORMAN SANAYİ VE TİCARET LİMİTED ŞİRKETİ	46,866	1,67	0,000	0,00	0,000	0,00	46,866	0,43
TOTAL OIL TÜRKİYE A.Ş.	0,000	0,00	0,000	0,00	42,442	0,54	42,442	0,39
AKGAZ TİCARET VE SANAYİ A.Ş.	0,000	0,00	0,000	0,00	34,900	0,45	34,900	0,32
MAVİGÖL GAZ OTM.TEKSİNŞ.İLT.TUR.GID.EĞ SANAYİ TİCARET A.Ş.	0,000	0,00	0,000	0,00	8,080	0,10	8,080	0,07
ŞİRİNGAZ PETROL ÜRÜNLERİ VE TÜP İMALAT SANAYİ TİCARET A.Ş.	0,000	0,00	0,000	0,00	7,240	0,09	7,240	0,07
KOÇGAZ DOLUM TESİSLERİ VE PETROL ÜRÜNLERİ, NAKLİYAT, OTOMOTİV, İNŞAAT, GIDA, İTHALAT, İHRACAK SANAYİ VE TİCARET LİMİTED ŞİRKETİ	0,000	0,00	0,000	0,00	7,002	0,09	7,002	0,06
ORALGAZ SANAYİ VE TİCARET A.Ş.	0,000	0,00	0,000	0,00	7,000	0,09	7,000	0,06
HAS-GAZ LPG DAĞITIM VE METAL SANAYİ TİCARET A.Ş.	0,000	0,00	0,000	0,00	4,930	0,06	4,930	0,05
EROL GAZ İNŞ. NAK. GIDA VE PETROL ÜRÜNLERİ OTO. SAN. VE TİC. A.Ş.	0,000	0,00	0,000	0,00	4,620	0,06	4,620	0,04
GÜNEŞ GAZ ULUSLARARASI NAKLİYAT TİC. VE SAN. A.Ş.	0,810	0,03	0,000	0,00	0,000	0,00	0,810	0,01
<b>TOPLAM</b>	<b>2.802,191</b>	<b>100,00</b>	<b>224,334</b>	<b>100,00</b>	<b>7.832,021</b>	<b>100,00</b>	<b>10.858,546</b>	<b>100,00</b>

**Tablo 4.2: Adıyaman**

Lisans Sahibinin Unvanı	Tüplü		Dökme		Otogaz		Toplam	
	Satış(ton)	Pay(%)	Satış(ton)	Pay(%)	Satış(ton)	Pay(%)	Satış(ton)	Pay(%)
İPRAGAZ A.Ş.	92,356	22,95	2,000	50,33	262,883	11,20	<b>357,239</b>	<b>12,98</b>
AYGAZ A.Ş.	133,816	33,25	0,000	0,00	215,106	9,17	<b>348,922</b>	<b>12,67</b>
GÜVENAL GAZ SANAYİ VE TİCARET A.Ş.	0,000	0,00	0,000	0,00	288,317	12,29	<b>288,317</b>	<b>10,47</b>
YÜCEL GAZ SANAYİ VE TİCARET A.Ş.	22,160	5,51	1,100	27,68	250,360	10,67	<b>273,620</b>	<b>9,94</b>
KOÇGAZ DOLUM TESİSLERİ VE PETROL ÜRÜNLERİ, NAKLİYAT, OTOMOTİV, İNŞAAT, GIDA, İTHALAT, İHRACAK SANAYİ VE TİCARET LİMİTED ŞİRKETİ	0,000	0,00	0,000	0,00	241,018	10,27	<b>241,018</b>	<b>8,75</b>
ATA LİKİT PETROL GAZI VE PETROL ÜRÜNLERİ SANAYİ TİCARET LİMİTED ŞİRKETİ	35,658	8,86	0,000	0,00	188,340	8,03	<b>223,998</b>	<b>8,14</b>
MİLANGAZ LPG DAĞITIM TİCARET VE SANAYİ A.Ş.	40,254	10,00	0,874	21,99	158,287	6,74	<b>199,415</b>	<b>7,24</b>
SURGAZ AKARYAKIT NAKLİYE SAN. VE TİC. LTD. ŞTİ.	0,000	0,00	0,000	0,00	106,680	4,55	<b>106,680</b>	<b>3,87</b>
GÜNEYGAZ LPG SANAYİ VE TİCARET A.Ş.	75,864	18,85	0,000	0,00	29,920	1,27	<b>105,784</b>	<b>3,84</b>
PETROL OFİSİ A.Ş.	0,000	0,00	0,000	0,00	74,400	3,17	<b>74,400</b>	<b>2,70</b>
HÜRGAZ TİCARET VE SANAYİ A.Ş.	0,000	0,00	0,000	0,00	61,930	2,64	<b>61,930</b>	<b>2,25</b>
ERAGAZ PETROL ÜRÜNLERİ SANAYİ VE TİCARET A.Ş.	0,000	0,00	0,000	0,00	59,461	2,53	<b>59,461</b>	<b>2,16</b>
SHELL & TURCAS PETROL A.Ş.	0,000	0,00	0,000	0,00	53,219	2,27	<b>53,219</b>	<b>1,93</b>
COŞKUNAL GAZ NAKLİYAT İNŞAAT SANAYİ TİCARET A.Ş.	0,000	0,00	0,000	0,00	47,200	2,01	<b>47,200</b>	<b>1,71</b>
MAVİGÖL GAZ OTM.TEKSİNŞ.İLT.TUR.GID.EĞ SANAYİ TİCARET A.Ş.	0,991	0,25	0,000	0,00	42,660	1,82	<b>43,651</b>	<b>1,59</b>
YAMAN GAZ TİCARET VE SANAYİ A.Ş.	0,000	0,00	0,000	0,00	42,420	1,81	<b>42,420</b>	<b>1,54</b>
KADOOĞLU PETROLÇÜLÜK TAŞ. TİC. SAN. İTH. VE İHR. A.Ş.	0,000	0,00	0,000	0,00	40,550	1,73	<b>40,550</b>	<b>1,47</b>
AYTEMİZ AKARYAKIT DAĞITIM A.Ş.	0,000	0,00	0,000	0,00	33,101	1,41	<b>33,101</b>	<b>1,20</b>
YURTPET AKARYAKIT LPG DAĞ. PAZ. SAN. VE TİC. LTD. ŞTİ.	0,000	0,00	0,000	0,00	32,415	1,38	<b>32,415</b>	<b>1,18</b>
AKPET GAZ A.Ş.	0,000	0,00	0,000	0,00	29,467	1,26	<b>29,467</b>	<b>1,07</b>
AKGAZ TİCARET VE SANAYİ A.Ş.	0,000	0,00	0,000	0,00	24,000	1,02	<b>24,000</b>	<b>0,87</b>
EROL GAZ İNŞ. NAK. GIDA VE PETROL ÜRÜNLERİ OTO. SAN. VE TİC. A.Ş.	1,376	0,34	0,000	0,00	22,060	0,94	<b>23,436</b>	<b>0,85</b>
BP PETROLLERİ A.Ş.	0,000	0,00	0,000	0,00	16,458	0,70	<b>16,458</b>	<b>0,60</b>
YILDIRIM PETROL TİCARET VE NAKLİYAT A.Ş.	0,000	0,00	0,000	0,00	14,286	0,61	<b>14,286</b>	<b>0,52</b>
TP PETROL DAĞITIM A.Ş.	0,000	0,00	0,000	0,00	12,200	0,52	<b>12,200</b>	<b>0,44</b>
<b>TOPLAM</b>	<b>402,475</b>	<b>100,00</b>	<b>3,974</b>	<b>100,00</b>	<b>2.346,738</b>	<b>100,00</b>	<b>2.753,187</b>	<b>100,00</b>

**Tablo 4.3: Afyonkarahisar**

Lisans Sahibinin Unvanı	Tüplü		Dökme		Otogaz		Toplam	
	Satış(ton)	Pay(%)	Satış(ton)	Pay(%)	Satış(ton)	Pay(%)	Satış(ton)	Pay(%)
AYGAZ A.Ş.	371,073	50,97	8,649	16,83	1.146,362	34,99	<b>1.526,084</b>	<b>37,63</b>
MİLANGAZ LPG DAĞITIM TİCARET VE SANAYİ A.Ş.	193,648	26,60	0,000	0,00	236,351	7,21	<b>429,999</b>	<b>10,60</b>
YURTPET AKARYAKIT LPG DAĞ. PAZ. SAN. VE TİC. LTD. ŞTİ.	0,000	0,00	0,000	0,00	277,355	8,47	<b>277,355</b>	<b>6,84</b>
İPRGAZ A.Ş.	129,188	17,74	35,595	69,27	105,944	3,23	<b>270,727</b>	<b>6,68</b>
SHELL & TURCAS PETROL A.Ş.	0,000	0,00	0,000	0,00	236,114	7,21	<b>236,114</b>	<b>5,82</b>
GÜVENAL GAZ SANAYİ VE TİCARET A.Ş.	0,000	0,00	0,000	0,00	216,657	6,61	<b>216,657</b>	<b>5,34</b>
PETROL OFİSİ A.Ş.	0,000	0,00	0,000	0,00	193,680	5,91	<b>193,680</b>	<b>4,78</b>
BP PETROLLERİ A.Ş.	0,000	0,00	0,000	0,00	152,538	4,66	<b>152,538</b>	<b>3,76</b>
AYTEMİZ AKARYAKIT DAĞITIM A.Ş.	0,000	0,00	0,000	0,00	105,943	3,23	<b>105,943</b>	<b>2,61</b>
GESAN YATIRIM VE TİCARET A.Ş.	0,000	0,00	0,000	0,00	96,890	2,96	<b>96,890</b>	<b>2,39</b>
TOTAL OIL TÜRKİYE A.Ş.	0,000	0,00	0,000	0,00	81,104	2,48	<b>81,104</b>	<b>2,00</b>
AKPET GAZ A.Ş.	0,000	0,00	0,000	0,00	55,964	1,71	<b>55,964</b>	<b>1,38</b>
KOÇGAZ DOLUM TESİSLERİ VE PETROL ÜRÜNLERİ, NAKLİYAT, OTOMOTİV, İNŞAAT, GIDA, İTHALAT, İHRACAK SANAYİ VE TİCARET LİMİTED ŞİRKETİ	0,000	0,00	0,000	0,00	51,690	1,58	<b>51,690</b>	<b>1,27</b>
HÜRGAZ TİCARET VE SANAYİ A.Ş.	0,000	0,00	0,000	0,00	48,440	1,48	<b>48,440</b>	<b>1,19</b>
GÜNEYGAZ LPG SANAYİ VE TİCARET A.Ş.	0,000	0,00	0,000	0,00	46,880	1,43	<b>46,880</b>	<b>1,16</b>
TURKUAZ PETROL ÜRÜNLERİ A.Ş.	0,000	0,00	0,000	0,00	42,540	1,30	<b>42,540</b>	<b>1,05</b>
ALGAZ AKARYAKIT LPG DAĞITIM VE NAKLİYE TİCARET LİMİTED ŞİRKETİ	0,000	0,00	0,000	0,00	36,890	1,13	<b>36,890</b>	<b>0,91</b>
YILDIRIM PETROL TİCARET VE NAKLİYAT A.Ş.	0,000	0,00	0,000	0,00	29,221	0,89	<b>29,221</b>	<b>0,72</b>
HABAŞ PETROL ÜRÜNLERİ SANAYİ VE TİCARET A.Ş.	0,000	0,00	0,000	0,00	28,680	0,88	<b>28,680</b>	<b>0,71</b>
ERGAZ SANAYİ VE TİCARET A.Ş.	28,237	3,88	0,000	0,00	0,000	0,00	<b>28,237</b>	<b>0,70</b>
KADOOĞLU PETROLCÜLÜK TAŞ. TİC. SAN. İTH. VE İHR. A.Ş.	0,000	0,00	0,000	0,00	24,382	0,74	<b>24,382</b>	<b>0,60</b>
EUROPETGAZ LPG DAĞITIM TAŞIMACILIK SANAYİ VE TİCARET A.Ş.	0,000	0,00	0,000	0,00	17,941	0,55	<b>17,941</b>	<b>0,44</b>
ORALGAZ SANAYİ VE TİCARET A.Ş.	0,000	0,00	0,000	0,00	13,000	0,40	<b>13,000</b>	<b>0,32</b>
SURGAZ AKARYAKIT NAKLİYE SAN. VE TİC. LTD. ŞTİ.	0,000	0,00	0,000	0,00	12,960	0,40	<b>12,960</b>	<b>0,32</b>
KONGAZ PETROL ÜRÜNLERİ PAZARLAMA SANAYİ VE TİCARET A.Ş.	4,935	0,68	0,000	0,00	4,350	0,13	<b>9,285</b>	<b>0,23</b>
GÜNEŞ GAZ ULUSLARARASI NAKLİYAT TİC. VE SAN. A.Ş.	0,945	0,13	7,140	13,90	0,000	0,00	<b>8,085</b>	<b>0,20</b>
MRMAY PETROL VE PETROL ÜRÜNLERİ LPG DAĞITIM TAŞIMACILIK GIDA SANAYİ VE TİCARET A.Ş.	0,000	0,00	0,000	0,00	7,300	0,22	<b>7,300</b>	<b>0,18</b>
TP PETROL DAĞITIM A.Ş.	0,000	0,00	0,000	0,00	6,827	0,21	<b>6,827</b>	<b>0,17</b>
<b>TOPLAM</b>	<b>728,026</b>	<b>100,00</b>	<b>51,384</b>	<b>100,00</b>	<b>3.276,003</b>	<b>100,00</b>	<b>4.055,413</b>	<b>100,00</b>

**Tablo 4.4: Ağrı**

Lisans Sahibinin Unvanı	Tüplü		Dökme		Otogaz		Toplam	
	Satış(ton)	Pay(%)	Satış(ton)	Pay(%)	Satış(ton)	Pay(%)	Satış(ton)	Pay(%)
YURTPET AKARYAKIT LPG DAĞ. PAZ. SAN. VE TİC. LTD. ŞTİ.	0,000	0,00	0,000	0,00	134,942	25,92	<b>134,942</b>	<b>18,46</b>
AYGAZ A.Ş.	58,909	36,55	0,000	0,00	46,537	8,94	<b>105,446</b>	<b>14,42</b>
İPRAGAZ A.Ş.	71,217	44,18	2,720	5,51	15,997	3,07	<b>89,934</b>	<b>12,30</b>
OFİSGAZ LPG PETROL TAŞIMACILIK İNŞAAT İTHALAT İHRACAT SANAYİ TİCARET A.Ş.	0,000	0,00	44,710	90,60	26,320	5,06	<b>71,030</b>	<b>9,72</b>
PETROL OFİSİ A.Ş.	0,000	0,00	0,000	0,00	51,713	9,93	<b>51,713</b>	<b>7,07</b>
AYTEMİZ AKARYAKIT DAĞITIM A.Ş.	0,000	0,00	0,000	0,00	44,288	8,51	<b>44,288</b>	<b>6,06</b>
HÜRGAZ TİCARET VE SANAYİ A.Ş.	0,000	0,00	0,000	0,00	39,410	7,57	<b>39,410</b>	<b>5,39</b>
MİLANGAZ LPG DAĞITIM TİCARET VE SANAYİ A.Ş.	20,111	12,48	0,000	0,00	15,809	3,04	<b>35,920</b>	<b>4,91</b>
ÇELEBİ GAZ DOLUM ÜNİTESİ PETROL ÜRÜNLERİ NAKLİYE MOTORLU TAŞIT VE OTO GAZ MONTAJ OTO PARÇA SANAYİ VE TİCARET A.Ş.	0,000	0,00	0,000	0,00	28,420	5,46	<b>28,420</b>	<b>3,89</b>
ENERJİ GAZ A.Ş.	0,000	0,00	0,000	0,00	25,690	4,94	<b>25,690</b>	<b>3,51</b>
AKPET GAZ A.Ş.	0,000	0,00	0,000	0,00	22,588	4,34	<b>22,588</b>	<b>3,09</b>
KADDOĞLU PETROLÇÜLÜK TAŞ. TİC. SAN. İTH. VE İHR. A.Ş.	0,000	0,00	0,000	0,00	20,587	3,95	<b>20,587</b>	<b>2,82</b>
YILDIRIM PETROL TİCARET VE NAKLİYAT A.Ş.	0,000	0,00	0,000	0,00	15,465	2,97	<b>15,465</b>	<b>2,12</b>
ERGAZ SANAYİ VE TİCARET A.Ş.	10,944	6,79	1,920	3,89	0,000	0,00	<b>12,864</b>	<b>1,76</b>
NARGAZ LPG DOLUM TEVZİİ İNŞAAT SANAYİ VE TİCARET A.Ş.	0,000	0,00	0,000	0,00	10,250	1,97	<b>10,250</b>	<b>1,40</b>
ARGAZ LPG DOLUM TEVZİİ İNŞAAT SANAYİ VE TİCARET A.Ş.	0,000	0,00	0,000	0,00	7,510	1,44	<b>7,510</b>	<b>1,03</b>
BP PETROLLERİ A.Ş.	0,000	0,00	0,000	0,00	7,328	1,41	<b>7,328</b>	<b>1,00</b>
ORALGAZ SANAYİ VE TİCARET A.Ş.	0,000	0,00	0,000	0,00	6,200	1,19	<b>6,200</b>	<b>0,85</b>
TP PETROL DAĞITIM A.Ş.	0,000	0,00	0,000	0,00	1,500	0,29	<b>1,500</b>	<b>0,21</b>
<b>TOPLAM</b>	<b>161,181</b>	<b>100,00</b>	<b>49,350</b>	<b>100,00</b>	<b>520,554</b>	<b>100,00</b>	<b>731,085</b>	<b>100,00</b>



Tablo 4.5: Aksaray

Lisans Sahibinin Unvanı	Tüplü		Dökme		Otogaz		Toplam	
	Satış(ton)	Pay(%)	Satış(ton)	Pay(%)	Satış(ton)	Pay(%)	Satış(ton)	Pay(%)
AYGAZ A.Ş.	99,293	43,64	0,000	0,00	230,961	13,35	<b>330,254</b>	<b>16,69</b>
SHELL & TURCAS PETROL A.Ş.	0,000	0,00	0,000	0,00	190,324	11,00	<b>190,324</b>	<b>9,62</b>
BP PETROLLERİ A.Ş.	0,000	0,00	0,000	0,00	171,536	9,92	<b>171,536</b>	<b>8,67</b>
MİLANGAZ LPG DAĞITIM TİCARET VE SANAYİ A.Ş.	43,983	19,33	0,000	0,00	117,440	6,79	<b>161,423</b>	<b>8,16</b>
İPRAGAZ A.Ş.	59,093	25,97	18,640	86,22	78,743	4,55	<b>156,476</b>	<b>7,91</b>
PETROL OFİSİ A.Ş.	1,872	0,82	0,000	0,00	133,401	7,71	<b>135,273</b>	<b>6,84</b>
ANADOLUGAZ TİCARET VE SANAYİ A.Ş.	0,000	0,00	2,980	13,78	125,460	7,25	<b>128,440</b>	<b>6,49</b>
YURTPET AKARYAKIT LPG DAĞ. PAZ. SAN. VE TİC. LTD. ŞTİ.	0,000	0,00	0,000	0,00	120,401	6,96	<b>120,401</b>	<b>6,08</b>
GÜVENAL GAZ SANAYİ VE TİCARET A.Ş.	0,000	0,00	0,000	0,00	101,785	5,88	<b>101,785</b>	<b>5,14</b>
ORALGAZ SANAYİ VE TİCARET A.Ş.	0,000	0,00	0,000	0,00	80,096	4,63	<b>80,096</b>	<b>4,05</b>
YÜCEL GAZ SANAYİ VE TİCARET A.Ş.	0,000	0,00	0,000	0,00	70,400	4,07	<b>70,400</b>	<b>3,56</b>
TP PETROL DAĞITIM A.Ş.	0,000	0,00	0,000	0,00	43,991	2,54	<b>43,991</b>	<b>2,22</b>
KONGAZ PETROL ÜRÜNLERİ PAZARLAMA SANAYİ VE TİCARET A.Ş.	0,000	0,00	0,000	0,00	35,980	2,08	<b>35,980</b>	<b>1,82</b>
KADOOĞLU PETROLCÜLÜK TAŞ. TİC. SAN. İTH. VE İHR. A.Ş.	0,000	0,00	0,000	0,00	35,503	2,05	<b>35,503</b>	<b>1,79</b>
MRMAY PETROL VE PETROL ÜRÜLERİ LPG DAĞITIM TAŞIMACILIK GIDA SANAYİ VE TİCARET A.Ş.	0,000	0,00	0,000	0,00	30,020	1,74	<b>30,020</b>	<b>1,52</b>
YILDIRIM PETROL TİCARET VE NAKLİYAT A.Ş.	0,000	0,00	0,000	0,00	29,747	1,72	<b>29,747</b>	<b>1,50</b>
ERGAZ SANAYİ VE TİCARET A.Ş.	23,299	10,24	0,000	0,00	0,000	0,00	<b>23,299</b>	<b>1,18</b>
KALELİ BEST GAZ İNŞ. NAK. SAN. VE TİC. LTD. ŞTİ.	0,000	0,00	0,000	0,00	21,740	1,26	<b>21,740</b>	<b>1,10</b>
TOTAL OIL TÜRKİYE A.Ş.	0,000	0,00	0,000	0,00	16,847	0,97	<b>16,847</b>	<b>0,85</b>
AYTEMİZ AKARYAKIT DAĞITIM A.Ş.	0,000	0,00	0,000	0,00	16,082	0,93	<b>16,082</b>	<b>0,81</b>
GAZPA AKARYAKIT TARIM GIDA VE HAYVANCILIK ÜRÜNLERİ PAZARLAMA SANAYİ VE TİCARET LİMİTED ŞİRKETİ	0,000	0,00	0,000	0,00	14,880	0,86	<b>14,880</b>	<b>0,75</b>
GÜNEYGAZ LPG SANAYİ VE TİCARET A.Ş.	0,000	0,00	0,000	0,00	11,720	0,68	<b>11,720</b>	<b>0,59</b>
KOÇGAZ DOLUM TESİSLERİ VE PETROL ÜRÜNLERİ, NAKLİYAT, OTOMOTİV, İNŞAAT, GIDA, İTHALAT, İHRACAK SANAYİ VE TİCARET LİMİTED ŞİRKETİ	0,000	0,00	0,000	0,00	9,978	0,58	<b>9,978</b>	<b>0,50</b>
SURGAZ AKARYAKIT NAKLİYE SAN. VE TİC. LTD. ŞTİ.	0,000	0,00	0,000	0,00	9,600	0,56	<b>9,600</b>	<b>0,49</b>
HÜRGAZ TİCARET VE SANAYİ A.Ş.	0,000	0,00	0,000	0,00	9,500	0,55	<b>9,500</b>	<b>0,48</b>
MAVİGÖL GAZ OTM.TEKSİNŞ.İLT.TUR.GID.EĞ SANAYİ TİCARET A.Ş.	0,000	0,00	0,000	0,00	6,500	0,38	<b>6,500</b>	<b>0,33</b>
EKSON GRUP PETROLCÜLÜK SANAYİ VE TİCARET A.Ş.	0,000	0,00	0,000	0,00	6,020	0,35	<b>6,020</b>	<b>0,30</b>
HABAŞ PETROL ÜRÜNLERİ SANAYİ VE TİCARET A.Ş.	0,000	0,00	0,000	0,00	5,180	0,30	<b>5,180</b>	<b>0,26</b>
ENERJİ GAZ A.Ş.	0,000	0,00	0,000	0,00	4,040	0,23	<b>4,040</b>	<b>0,20</b>
EROL GAZ İNŞ. NAK. GIDA VE PETROL ÜRÜNLERİ OTO. SAN. VE TİC. A.Ş.	0,000	0,00	0,000	0,00	1,840	0,11	<b>1,840</b>	<b>0,09</b>
<b>TOPLAM</b>	<b>227,540</b>	<b>100,00</b>	<b>21,620</b>	<b>100,00</b>	<b>1.729,715</b>	<b>100,00</b>	<b>1.978,875</b>	<b>100,00</b>

**Tablo 4.6: Amasya**

Lisans Sahibinin Unvanı	Tüplü		Dökme		Otogaz		Toplam	
	Satış(ton)	Pay(%)	Satış(ton)	Pay(%)	Satış(ton)	Pay(%)	Satış(ton)	Pay(%)
AYGAZ A.Ş.	62,027	30,27	3,700	38,90	204,048	12,57	269,775	14,68
PETROL OFİSİ A.Ş.	0,000	0,00	0,000	0,00	162,366	10,00	162,366	8,84
GAZPA AKARYAKIT TARIM GIDA VE HAYVANCILIK ÜRÜNLERİ PAZARLAMA SANAYİ VE TİCARET LİMİTED ŞİRKETİ	2,725	1,33	0,000	0,00	125,050	7,70	127,775	6,95
GESAN YATIRIM VE TİCARET A.Ş.	9,312	4,54	0,000	0,00	118,213	7,28	127,525	6,94
İPRAGAZ A.Ş.	64,007	31,24	3,652	38,39	47,472	2,92	115,131	6,26
YILDIRIM PETROL TİCARET VE NAKLİYAT A.Ş.	0,000	0,00	0,000	0,00	99,719	6,14	99,719	5,43
AKGAZ TİCARET VE SANAYİ A.Ş.	0,792	0,39	0,620	6,52	89,380	5,51	90,792	4,94
SHELL & TURCAS PETROL A.Ş.	0,000	0,00	0,000	0,00	85,701	5,28	85,701	4,66
MRMAY PETROL VE PETROL ÜRÜNLERİ LPG DAĞITIM TAŞIMACILIK GIDA SANAYİ VE TİCARET A.Ş.	0,000	0,00	0,000	0,00	81,320	5,01	81,320	4,43
AYTEMİZ AKARYAKIT DAĞITIM A.Ş.	0,000	0,00	0,000	0,00	81,187	5,00	81,187	4,42
KALELİ BEST GAZ İNŞ. NAK. SAN. VE TİC. LTD. ŞTİ.	0,000	0,00	0,000	0,00	69,256	4,27	69,256	3,77
TP PETROL DAĞITIM A.Ş.	0,000	0,00	0,000	0,00	65,369	4,03	65,369	3,56
YURTPET AKARYAKIT LPG DAĞ. PAZ. SAN. VE TİC. LTD. ŞTİ.	0,000	0,00	0,000	0,00	61,828	3,81	61,828	3,36
HÜRGAZ TİCARET VE SANAYİ A.Ş.	1,490	0,73	0,000	0,00	54,860	3,38	56,350	3,07
TOTAL OIL TÜRKİYE A.Ş.	0,000	0,00	0,000	0,00	55,644	3,43	55,644	3,03
MİLANGAZ LPG DAĞITIM TİCARET VE SANAYİ A.Ş.	29,891	14,59	0,000	0,00	23,269	1,43	53,160	2,89
AKPET GAZ A.Ş.	0,000	0,00	0,000	0,00	51,167	3,15	51,167	2,78
GÜVENAL GAZ SANAYİ VE TİCARET A.Ş.	0,000	0,00	0,000	0,00	45,434	2,80	45,434	2,47
ORALGAZ SANAYİ VE TİCARET A.Ş.	0,000	0,00	0,000	0,00	33,601	2,07	33,601	1,83
TRABZONGAZ LPG SANAYİ NAKLİYAT VE TİCARET A.Ş.	0,000	0,00	1,540	16,19	29,520	1,82	31,060	1,69
AKÇAGAZ PETROL ÜRÜNLERİ SANAYİ VE TİCARET A.Ş.	20,671	10,09	0,000	0,00	0,000	0,00	20,671	1,12
SURGAZ AKARYAKIT NAKLİYE SAN. VE TİC. LTD. ŞTİ.	0,000	0,00	0,000	0,00	16,940	1,04	16,940	0,92
BP PETROLLERİ A.Ş.	0,000	0,00	0,000	0,00	11,842	0,73	11,842	0,64
HABAŞ PETROL ÜRÜNLERİ SANAYİ VE TİCARET A.Ş.	9,068	4,43	0,000	0,00	1,480	0,09	10,548	0,57
ERAGAZ PETROL ÜRÜNLERİ SANAYİ VE TİCARET A.Ş.	0,000	0,00	0,000	0,00	4,869	0,30	4,869	0,26
ERGAZ SANAYİ VE TİCARET A.Ş.	4,536	2,21	0,000	0,00	0,000	0,00	4,536	0,25
TERMOPET AKARYAKIT NAKLİYAT VE TİCARET LİMİTED ŞİRKETİ	0,000	0,00	0,000	0,00	3,750	0,23	3,750	0,20
GÜNEŞ GAZ ULUSLARARASI NAKLİYAT TİC. VE SAN. A.Ş.	0,375	0,18	0,000	0,00	0,000	0,00	0,375	0,02
<b>TOPLAM</b>	<b>204,894</b>	<b>100,00</b>	<b>9,512</b>	<b>100,00</b>	<b>1.623,285</b>	<b>100,00</b>	<b>1.837,691</b>	<b>100,00</b>

**Tablo 4.7: Ankara**

Lisans Sahibinin Unvanı	Tüplü		Dökme		Otogaz		Toplam	
	Satış(ton)	Pay(%)	Satış(ton)	Pay(%)	Satış(ton)	Pay(%)	Satış(ton)	Pay(%)
AYGAZ A.Ş.	977,437	44,05	115,707	29,63	8.967,918	30,57	<b>10.061,062</b>	<b>31,49</b>
SHELL & TURCAS PETROL A.Ş.	0,000	0,00	0,000	0,00	4.053,547	13,82	<b>4.053,547</b>	<b>12,69</b>
PETROL OFİSİ A.Ş.	0,000	0,00	0,000	0,00	3.786,528	12,91	<b>3.786,528</b>	<b>11,85</b>
MİLANGAZ LPG DAĞITIM TİCARET VE SANAYİ A.Ş.	352,065	15,87	15,406	3,94	2.616,189	8,92	<b>2.983,660</b>	<b>9,34</b>
BP PETROLLERİ A.Ş.	0,000	0,00	0,000	0,00	2.060,246	7,02	<b>2.060,246</b>	<b>6,45</b>
İPRGAZ A.Ş.	772,958	34,84	254,093	65,06	622,934	2,12	<b>1.649,985</b>	<b>5,16</b>
KADOOĞLU PETROLÇÜLÜK TAŞ. TİC. SAN. İTH. VE İHR. A.Ş.	0,000	0,00	0,000	0,00	1.145,489	3,90	<b>1.145,489</b>	<b>3,59</b>
GÜVENAL GAZ SANAYİ VE TİCARET A.Ş.	0,000	0,00	0,000	0,00	825,636	2,81	<b>825,636</b>	<b>2,58</b>
HABAŞ PETROL ÜRÜNLERİ SANAYİ VE TİCARET A.Ş.	18,460	0,83	2,340	0,60	661,140	2,25	<b>681,940</b>	<b>2,13</b>
KALEGAZ PETROL ÜRÜNLERİ TİCARET VE SANAYİ A.Ş.	36,585	1,65	0,000	0,00	636,320	2,17	<b>672,905</b>	<b>2,11</b>
AYTEMİZ AKARYAKIT DAĞITIM A.Ş.	0,000	0,00	0,000	0,00	626,840	2,14	<b>626,840</b>	<b>1,96</b>
TOTAL OIL TÜRKİYE A.Ş.	0,000	0,00	0,000	0,00	584,882	1,99	<b>584,882</b>	<b>1,83</b>
AKPET GAZ A.Ş.	0,000	0,00	0,000	0,00	584,350	1,99	<b>584,350</b>	<b>1,83</b>
TP PETROL DAĞITIM A.Ş.	0,000	0,00	0,000	0,00	526,232	1,79	<b>526,232</b>	<b>1,65</b>
MRMAY PETROL VE PETROL ÜRÜNLERİ LPG DAĞITIM TAŞIMACILIK GIDA SANAYİ VE TİCARET A.Ş.	0,000	0,00	0,000	0,00	309,155	1,05	<b>309,155</b>	<b>0,97</b>
ECOGAZ LPG DAĞITIM A.Ş.	0,000	0,00	0,000	0,00	308,639	1,05	<b>308,639</b>	<b>0,97</b>
TERMOPET AKARYAKIT NAKLİYAT VE TİCARET LİMİTED ŞİRKETİ	0,000	0,00	0,000	0,00	178,003	0,61	<b>178,003</b>	<b>0,56</b>
JETGAZ PETROL ÜRÜNLERİ SANAYİ VE TİC.AŞ.	0,000	0,00	0,000	0,00	143,650	0,49	<b>143,650</b>	<b>0,45</b>
ALGAZ AKARYAKIT LPG DAĞITIM VE NAKLİYE TİCARET LİMİTED ŞİRKETİ	0,000	0,00	0,000	0,00	118,858	0,41	<b>118,858</b>	<b>0,37</b>
GÜNEYGAZ LPG SANAYİ VE TİCARET A.Ş.	0,000	0,00	0,000	0,00	102,120	0,35	<b>102,120</b>	<b>0,32</b>
GESAN YATIRIM VE TİCARET A.Ş.	0,000	0,00	0,000	0,00	99,593	0,34	<b>99,593</b>	<b>0,31</b>
YILDIRIM PETROL TİCARET VE NAKLİYAT A.Ş.	0,000	0,00	0,000	0,00	94,085	0,32	<b>94,085</b>	<b>0,29</b>
KALELİ BEST GAZ İNŞ. NAK. SAN. VE TİC. LTD. ŞTİ.	0,000	0,00	0,000	0,00	89,880	0,31	<b>89,880</b>	<b>0,28</b>
ADAGAZ LPG AKARYAKIT VE MADENİ YAĞLAR DEPOLAMA PAZARLAMA SANAYİ VE TİCARET A.Ş.	41,850	1,89	0,000	0,00	34,000	0,12	<b>75,850</b>	<b>0,24</b>
GAZPA AKARYAKIT TARIM GIDA VE HAYVANCILIK ÜRÜNLERİ PAZARLAMA SANAYİ VE TİCARET LİMİTED ŞİRKETİ	0,000	0,00	0,000	0,00	35,740	0,12	<b>35,740</b>	<b>0,11</b>
HİSARGAZ AKARYAKIT NAKLİYE SANAYİ İNŞAAT TİCARET TURİZM İTHALAT İHRACAT LİMİTED ŞİRKETİ	0,000	0,00	0,000	0,00	26,560	0,09	<b>26,560</b>	<b>0,08</b>
HÜRGAZ TİCARET VE SANAYİ A.Ş.	0,000	0,00	0,000	0,00	22,750	0,08	<b>22,750</b>	<b>0,07</b>
ANADOLUGAZ TİCARET VE SANAYİ A.Ş.	3,020	0,14	0,000	0,00	19,270	0,07	<b>22,290</b>	<b>0,07</b>

Lisans Sahibinin Unvanı	Tüplü		Dökme		Otogaz		Toplam	
	Satış(ton)	Pay(%)	Satış(ton)	Pay(%)	Satış(ton)	Pay(%)	Satış(ton)	Pay(%)
ERGAZ SANAYİ VE TİCARET A.Ş.	16,307	0,73	0,000	0,00	0,000	0,00	16,307	0,05
ORALGAZ SANAYİ VE TİCARET A.Ş.	0,000	0,00	0,000	0,00	14,783	0,05	14,783	0,05
AKGAZ TİCARET VE SANAYİ A.Ş.	0,000	0,00	0,000	0,00	10,960	0,04	10,960	0,03
YÜCEL GAZ SANAYİ VE TİCARET A.Ş.	0,000	0,00	0,000	0,00	10,500	0,04	10,500	0,03
STAR SIVILAŞTIRILMIŞ GAZLAR DAĞITIM VE PAZARLAMA A.Ş.	0,000	0,00	0,000	0,00	8,100	0,03	8,100	0,03
NARGAZ LPG DOLUM TEVZİİ İNŞAAT SANAYİ VE TİCARET A.Ş.	0,000	0,00	0,000	0,00	4,680	0,02	4,680	0,01
YURTPET AKARYAKIT LPG DAĞ. PAZ. SAN. VE TİC. LTD. ŞTİ.	0,000	0,00	0,000	0,00	4,003	0,01	4,003	0,01
KONGAZ PETROL ÜRÜNLERİ PAZARLAMA SANAYİ VE TİCARET A.Ş.	0,000	0,00	0,000	0,00	3,170	0,01	3,170	0,01
GÜNEŞ GAZ ULUSLARARASI NAKLİYAT TİC. VE SAN. A.Ş.	0,000	0,00	3,000	0,77	0,000	0,00	3,000	0,01
<b>TOPLAM</b>	<b>2.218,682</b>	<b>100,00</b>	<b>390,546</b>	<b>100,00</b>	<b>29.336,750</b>	<b>100,00</b>	<b>31.945,978</b>	<b>100,00</b>

**Tablo 4.8: Antalya**

Lisans Sahibinin Unvanı	Tüplü		Dökme		Otogaz		Toplam	
	Satış(ton)	Pay(%)	Satış(ton)	Pay(%)	Satış(ton)	Pay(%)	Satış(ton)	Pay(%)
AYGAZ A.Ş.	1.677,427	44,98	122,742	37,24	2.037,528	24,58	3.837,697	31,08
İPRAGAZ A.Ş.	1.139,759	30,56	90,839	27,56	301,615	3,64	1.532,213	12,41
MİLANGAZ LPG DAĞITIM TİCARET VE SANAYİ A.Ş.	434,590	11,65	6,500	1,97	823,669	9,93	1.264,759	10,24
PETROL OFİSİ A.Ş.	0,000	0,00	0,000	0,00	1.218,822	14,70	1.218,822	9,87
SHELL & TURCAS PETROL A.Ş.	0,000	0,00	0,000	0,00	832,122	10,04	832,122	6,74
AYTEMİZ AKARYAKIT DAĞITIM A.Ş.	0,000	0,00	0,000	0,00	604,430	7,29	604,430	4,89
BP PETROLLERİ A.Ş.	0,000	0,00	0,000	0,00	504,526	6,09	504,526	4,09
YURTPET AKARYAKIT LPG DAĞ. PAZ. SAN. VE TİC. LTD. ŞTİ.	0,000	0,00	0,000	0,00	448,757	5,41	448,757	3,63
ANTGAZ LİKİT PETROL GAZI SANAYİ VE TİCARET LİMİTED ŞİRKETİ	169,516	4,55	25,370	7,70	166,700	2,01	361,586	2,93
TOTAL OIL TÜRKİYE A.Ş.	0,000	0,00	0,000	0,00	287,299	3,47	287,299	2,33
AKPET GAZ A.Ş.	0,000	0,00	1,000	0,30	252,862	3,05	253,862	2,06
GESAN YATIRIM VE TİCARET A.Ş.	0,000	0,00	0,000	0,00	222,044	2,68	222,044	1,80
KONGAZ PETROL ÜRÜNLERİ PAZARLAMA SANAYİ VE TİCARET A.Ş.	206,566	5,54	2,570	0,78	3,500	0,04	212,636	1,72
TP PETROL DAĞITIM A.Ş.	0,000	0,00	0,000	0,00	191,723	2,31	191,723	1,55
ERGAZ SANAYİ VE TİCARET A.Ş.	88,056	2,36	0,000	0,00	0,000	0,00	88,056	0,71
KALELİ BEST GAZ İNŞ. NAK. SAN. VE TİC. LTD. ŞTİ.	0,000	0,00	0,000	0,00	86,970	1,05	86,970	0,70
GÜVENAL GAZ SANAYİ VE TİCARET A.Ş.	0,000	0,00	0,000	0,00	56,794	0,69	56,794	0,46
OFİSGAZ LPG PETROL TAŞIMACILIK İNŞAAT İTHALAT İHRACAT SANAYİ TİCARET A.Ş.	0,000	0,00	26,266	7,97	26,000	0,31	52,266	0,42
TERMOPET AKARYAKIT NAKLİYAT VE TİCARET LİMİTED ŞİRKETİ	0,000	0,00	0,000	0,00	44,017	0,53	44,017	0,36
KOÇGAZ DOLUM TESİSLERİ VE PETROL ÜRÜNLERİ, NAKLİYAT, OTOMOTİV, İNŞAAT, GIDA, İTHALAT, İHRACAK SANAYİ VE TİCARET LİMİTED ŞİRKETİ	0,000	0,00	0,000	0,00	41,130	0,50	41,130	0,33
ERGAZ PETROL ÜRÜNLERİ SANAYİ VE TİCARET A.Ş.	0,000	0,00	0,000	0,00	40,250	0,49	40,250	0,33
ÇELEBİ GAZ DOLUM ÜNİTESİ PETROL ÜRÜNLERİ NAKLİYE MOTORLU TAŞIT VE OTO GAZ MONTAJ OTO PARÇA SANAYİ VE TİCARET A.Ş.	0,000	0,00	38,500	11,68	0,000	0,00	38,500	0,31
TURKUAZ PETROL ÜRÜNLERİ A.Ş.	0,000	0,00	0,000	0,00	30,504	0,37	30,504	0,25
KADOOĞLU PETROLÇÜLÜK TAŞ. TİC. SAN. İTH. VE İHR. A.Ş.	0,000	0,00	0,000	0,00	21,022	0,25	21,022	0,17
HÜRGAZ TİCARET VE SANAYİ A.Ş.	0,000	0,00	0,000	0,00	20,690	0,25	20,690	0,17
ARGAZ LPG DOLUM TEVZİİ İNŞAAT SANAYİ VE TİCARET A.Ş.	0,000	0,00	0,000	0,00	19,010	0,23	19,010	0,15
MAVİGÖL GAZ OTM.TEKSİNŞ.İLT.TUR.GID.EĞ SANAYİ TİCARET A.Ş.	0,000	0,00	15,850	4,81	0,000	0,00	15,850	0,13
HABAŞ PETROL ÜRÜNLERİ SANAYİ VE TİCARET A.Ş.	13,267	0,36	0,000	0,00	0,000	0,00	13,267	0,11
YILDIRIM PETROL TİCARET VE NAKLİYAT A.Ş.	0,000	0,00	0,000	0,00	5,311	0,06	5,311	0,04
ANADOLUGAZ TİCARET VE SANAYİ A.Ş.	0,000	0,00	0,000	0,00	3,560	0,04	3,560	0,03
<b>TOPLAM</b>	<b>3.729,181</b>	<b>100,00</b>	<b>329,637</b>	<b>100,00</b>	<b>8.290,855</b>	<b>100,00</b>	<b>12.349,673</b>	<b>100,00</b>

**Tablo 4.9: Ardahan**

Lisans Sahibinin Unvanı	Tüplü		Dökme		Otogaz		Toplam	
	Satış(ton)	Pay(%)	Satış(ton)	Pay(%)	Satış(ton)	Pay(%)	Satış(ton)	Pay(%)
AYGAZ A.Ş.	31,427	42,78	0,000	0,00	33,509	39,86	<b>64,936</b>	<b>38,70</b>
İPRAGAZ A.Ş.	27,372	37,26	2,980	29,04	10,748	12,79	<b>41,100</b>	<b>24,50</b>
MİLANGAZ LPG DAĞITIM TİCARET VE SANAYİ A.Ş.	11,938	16,25	0,000	0,00	4,341	5,16	<b>16,279</b>	<b>9,70</b>
PETROL OFİSİ A.Ş.	0,000	0,00	0,000	0,00	11,305	13,45	<b>11,305</b>	<b>6,74</b>
AYTEMİZ AKARYAKIT DAĞITIM A.Ş.	0,000	0,00	0,000	0,00	10,959	13,04	<b>10,959</b>	<b>6,53</b>
ERGAZ SANAYİ VE TİCARET A.Ş.	2,720	3,70	7,280	70,96	0,000	0,00	<b>10,000</b>	<b>5,96</b>
GÜVENAL GAZ SANAYİ VE TİCARET A.Ş.	0,000	0,00	0,000	0,00	7,451	8,86	<b>7,451</b>	<b>4,44</b>
AKPET GAZ A.Ş.	0,000	0,00	0,000	0,00	4,252	5,06	<b>4,252</b>	<b>2,53</b>
YILDIRIM PETROL TİCARET VE NAKLİYAT A.Ş.	0,000	0,00	0,000	0,00	1,500	1,78	<b>1,500</b>	<b>0,89</b>
<b>TOPLAM</b>	<b>73,457</b>	<b>100,00</b>	<b>10,260</b>	<b>100,00</b>	<b>84,065</b>	<b>100,00</b>	<b>167,782</b>	<b>100,00</b>

**Tablo 4.10: Artvin**

Lisans Sahibinin Unvanı	Tüplü		Dökme		Otogaz		Toplam	
	Satış(ton)	Pay(%)	Satış(ton)	Pay(%)	Satış(ton)	Pay(%)	Satış(ton)	Pay(%)
AYGAZ A.Ş.	100,768	47,63	0,500	1,40	20,841	10,47	<b>122,109</b>	<b>27,36</b>
PETROL OFİSİ A.Ş.	0,000	0,00	0,000	0,00	95,971	48,22	<b>95,971</b>	<b>21,50</b>
İPRAGAZ A.Ş.	61,760	29,19	0,000	0,00	0,000	0,00	<b>61,760</b>	<b>13,84</b>
MİLANGAZ LPG DAĞITIM TİCARET VE SANAYİ A.Ş.	37,883	17,91	0,000	0,00	0,000	0,00	<b>37,883</b>	<b>8,49</b>
TRABZONGAZ LPG SANAYİ NAKLİYAT VE TİCARET A.Ş.	0,000	0,00	35,290	98,60	1,700	0,85	<b>36,990</b>	<b>8,29</b>
SHELL & TURCAS PETROL A.Ş.	0,000	0,00	0,000	0,00	21,250	10,68	<b>21,250</b>	<b>4,76</b>
AYTEMİZ AKARYAKIT DAĞITIM A.Ş.	0,000	0,00	0,000	0,00	18,778	9,44	<b>18,778</b>	<b>4,21</b>
YURTPET AKARYAKIT LPG DAĞ. PAZ. SAN. VE TİC. LTD. ŞTİ.	0,000	0,00	0,000	0,00	14,525	7,30	<b>14,525</b>	<b>3,25</b>
AKPET GAZ A.Ş.	0,000	0,00	0,000	0,00	13,857	6,96	<b>13,857</b>	<b>3,10</b>
ERGAZ SANAYİ VE TİCARET A.Ş.	11,145	5,27	0,000	0,00	0,000	0,00	<b>11,145</b>	<b>2,50</b>
TP PETROL DAĞITIM A.Ş.	0,000	0,00	0,000	0,00	6,900	3,47	<b>6,900</b>	<b>1,55</b>
KALELİ BEST GAZ İNŞ. NAK. SAN. VE TİC. LTD. ŞTİ.	0,000	0,00	0,000	0,00	5,200	2,61	<b>5,200</b>	<b>1,16</b>
<b>TOPLAM</b>	<b>211,556</b>	<b>100,00</b>	<b>35,790</b>	<b>100,00</b>	<b>199,022</b>	<b>100,00</b>	<b>446,368</b>	<b>100,00</b>

**Tablo 4.11: Aydın**

Lisans Sahibinin Unvanı	Tüplü		Dökme		Otogaz		Toplam	
	Satış(ton)	Pay(%)	Satış(ton)	Pay(%)	Satış(ton)	Pay(%)	Satış(ton)	Pay(%)
AYGAZ A.Ş.	567,547	39,29	6,420	21,62	946,550	21,06	<b>1.520,517</b>	<b>25,47</b>
PETROL OFİSİ A.Ş.	0,000	0,00	0,000	0,00	787,804	17,53	<b>787,804</b>	<b>13,20</b>
MİLANGAZ LPG DAĞITIM TİCARET VE SANAYİ A.Ş.	339,162	23,48	0,000	0,00	419,094	9,32	<b>758,256</b>	<b>12,70</b>
İPRAGAZ A.Ş.	424,201	29,36	21,764	73,30	106,457	2,37	<b>552,422</b>	<b>9,26</b>
SHELL & TURCAS PETROL A.Ş.	0,000	0,00	0,000	0,00	454,342	10,11	<b>454,342</b>	<b>7,61</b>
BP PETROLLERİ A.Ş.	0,000	0,00	0,000	0,00	422,810	9,41	<b>422,810</b>	<b>7,08</b>
GÜVENAL GAZ SANAYİ VE TİCARET A.Ş.	0,000	0,00	0,000	0,00	359,164	7,99	<b>359,164</b>	<b>6,02</b>
TOTAL OIL TÜRKİYE A.Ş.	0,000	0,00	1,507	5,08	181,301	4,03	<b>182,808</b>	<b>3,06</b>
KOÇGAZ DOLUM TESİSLERİ VE PETROL ÜRÜNLERİ, NAKLİYAT, OTOMOTİV, İNŞAAT, GIDA, İTHALAT, İHRACAK SANAYİ VE TİCARET LİMİTED ŞİRKETİ	0,000	0,00	0,000	0,00	169,090	3,76	<b>169,090</b>	<b>2,83</b>
YURTPET AKARYAKIT LPG DAĞ. PAZ. SAN. VE TİC. LTD. ŞTİ.	0,000	0,00	0,000	0,00	152,619	3,40	<b>152,619</b>	<b>2,56</b>
ERGAZ SANAYİ VE TİCARET A.Ş.	103,856	7,19	0,000	0,00	0,000	0,00	<b>103,856</b>	<b>1,74</b>
AKPET GAZ A.Ş.	0,000	0,00	0,000	0,00	88,522	1,97	<b>88,522</b>	<b>1,48</b>
AKGAZ TİCARET VE SANAYİ A.Ş.	0,000	0,00	0,000	0,00	67,240	1,50	<b>67,240</b>	<b>1,13</b>
ERAGAZ PETROL ÜRÜNLERİ SANAYİ VE TİCARET A.Ş.	0,000	0,00	0,000	0,00	52,160	1,16	<b>52,160</b>	<b>0,87</b>
ANADOLUGAZ TİCARET VE SANAYİ A.Ş.	0,000	0,00	0,000	0,00	51,500	1,15	<b>51,500</b>	<b>0,86</b>
PAMUKKALE GAZ LPG DAĞITIM VE TAŞIMACILIK BETON MADEN PETROL KİMYA SANAYİ VE TİCARET LİMİTED ŞİRKETİ	0,000	0,00	0,000	0,00	49,810	1,11	<b>49,810</b>	<b>0,83</b>
YILDIRIM PETROL TİCARET VE NAKLİYAT A.Ş.	0,000	0,00	0,000	0,00	47,733	1,06	<b>47,733</b>	<b>0,80</b>
TERMOPET AKARYAKIT NAKLİYAT VE TİCARET LİMİTED ŞİRKETİ	0,000	0,00	0,000	0,00	45,053	1,00	<b>45,053</b>	<b>0,75</b>
AYTEMİZ AKARYAKIT DAĞITIM A.Ş.	0,000	0,00	0,000	0,00	35,678	0,79	<b>35,678</b>	<b>0,60</b>
TURKUAZ PETROL ÜRÜNLERİ A.Ş.	0,000	0,00	0,000	0,00	23,415	0,52	<b>23,415</b>	<b>0,39</b>
GAZPA AKARYAKIT TARIM GIDA VE HAYVANCILIK ÜRÜNLERİ PAZARLAMA SANAYİ VE TİCARET LİMİTED ŞİRKETİ	0,000	0,00	0,000	0,00	20,640	0,46	<b>20,640</b>	<b>0,35</b>
HABAŞ PETROL ÜRÜNLERİ SANAYİ VE TİCARET A.Ş.	7,576	0,52	0,000	0,00	0,000	0,00	<b>7,576</b>	<b>0,13</b>
SURGAZ AKARYAKIT NAKLİYE SAN. VE TİC. LTD. ŞTİ.	0,000	0,00	0,000	0,00	6,120	0,14	<b>6,120</b>	<b>0,10</b>
KADOOĞLU PETROLCÜLÜK TAŞ. TİC. SAN. İTH. VE İHR. A.Ş.	0,000	0,00	0,000	0,00	5,450	0,12	<b>5,450</b>	<b>0,09</b>
GÜNEŞ GAZ ULUSLARARASI NAKLİYAT TİC. VE SAN. A.Ş.	2,250	0,16	0,000	0,00	0,000	0,00	<b>2,250</b>	<b>0,04</b>
GESAN YATIRIM VE TİCARET A.Ş.	0,000	0,00	0,000	0,00	2,000	0,04	<b>2,000</b>	<b>0,03</b>
<b>TOPLAM</b>	<b>1.444,592</b>	<b>100,00</b>	<b>29,691</b>	<b>100,00</b>	<b>4.494,552</b>	<b>100,00</b>	<b>5.968,835</b>	<b>100,00</b>

**Tablo 4.12: Balıkesir**

Lisans Sahibinin Unvanı	Tüplü		Dökme		Otogaz		Toplam	
	Satış(ton)	Pay(%)	Satış(ton)	Pay(%)	Satış(ton)	Pay(%)	Satış(ton)	Pay(%)
AYGAZ A.Ş.	561,758	47,88	9,370	7,10	1.130,262	25,22	<b>1.701,390</b>	<b>29,40</b>
İPRAGAZ A.Ş.	252,595	21,53	45,463	34,43	241,871	5,40	<b>539,929</b>	<b>9,33</b>
PETROL OFİSİ A.Ş.	0,000	0,00	0,000	0,00	483,400	10,79	<b>483,400</b>	<b>8,35</b>
SHELL & TURCAS PETROL A.Ş.	0,000	0,00	0,000	0,00	471,937	10,53	<b>471,937</b>	<b>8,16</b>
MİLANGAZ LPG DAĞITIM TİCARET VE SANAYİ A.Ş.	254,501	21,69	0,500	0,38	208,783	4,66	<b>463,784</b>	<b>8,02</b>
BP PETROLLERİ A.Ş.	0,000	0,00	0,000	0,00	329,100	7,34	<b>329,100</b>	<b>5,69</b>
GÜVENAL GAZ SANAYİ VE TİCARET A.Ş.	0,000	0,00	0,000	0,00	275,750	6,15	<b>275,750</b>	<b>4,77</b>
AYTEMİZ AKARYAKIT DAĞITIM A.Ş.	0,000	0,00	0,000	0,00	268,060	5,98	<b>268,060</b>	<b>4,63</b>
TOTAL OIL TÜRKİYE A.Ş.	0,000	0,00	64,121	48,56	198,956	4,44	<b>263,077</b>	<b>4,55</b>
AKPET GAZ A.Ş.	0,000	0,00	0,000	0,00	203,483	4,54	<b>203,483</b>	<b>3,52</b>
KOÇGAZ DOLUM TESİSLERİ VE PETROL ÜRÜNLERİ, NAKLİYAT, OTOMOTİV, İNŞAAT, GIDA, İTHALAT, İHRACAK SANAYİ VE TİCARET LİMİTED ŞİRKETİ	0,000	0,00	0,000	0,00	127,200	2,84	<b>127,200</b>	<b>2,20</b>
YURTPET AKARYAKIT LPG DAĞ. PAZ. SAN. VE TİC. LTD. ŞTİ.	0,000	0,00	0,000	0,00	125,192	2,79	<b>125,192</b>	<b>2,16</b>
OZAN İLKGAZ LPG PETROL AKARYAKIT DAĞITIM MADEN NAKLİYE İNŞAAT TİCARET A.Ş.	0,000	0,00	0,000	0,00	120,000	2,68	<b>120,000</b>	<b>2,07</b>
HABAŞ PETROL ÜRÜNLERİ SANAYİ VE TİCARET A.Ş.	62,818	5,35	0,000	0,00	9,860	0,22	<b>72,678</b>	<b>1,26</b>
HÜRGAZ TİCARET VE SANAYİ A.Ş.	0,000	0,00	0,000	0,00	66,110	1,48	<b>66,110</b>	<b>1,14</b>
AKGAZ TİCARET VE SANAYİ A.Ş.	0,000	0,00	0,000	0,00	54,160	1,21	<b>54,160</b>	<b>0,94</b>
GASCOME PETROL DAĞITIM SAN. VE TİC. A.Ş.	0,000	0,00	0,000	0,00	44,253	0,99	<b>44,253</b>	<b>0,76</b>
ERGAZ SANAYİ VE TİCARET A.Ş.	39,995	3,41	0,000	0,00	0,000	0,00	<b>39,995</b>	<b>0,69</b>
ERAGAZ PETROL ÜRÜNLERİ SANAYİ VE TİCARET A.Ş.	0,000	0,00	0,000	0,00	35,600	0,79	<b>35,600</b>	<b>0,62</b>
YILDIRIM PETROL TİCARET VE NAKLİYAT A.Ş.	0,000	0,00	0,000	0,00	26,026	0,58	<b>26,026</b>	<b>0,45</b>
GAZPA AKARYAKIT TARIM GIDA VE HAYVANCILIK ÜRÜNLERİ PAZARLAMA SANAYİ VE TİCARET LİMİTED ŞİRKETİ	0,000	0,00	0,000	0,00	12,970	0,29	<b>12,970</b>	<b>0,22</b>
KADOOĞLU PETROLCÜLÜK TAŞ. TİC. SAN. İTH. VE İHR. A.Ş.	0,000	0,00	0,000	0,00	11,775	0,26	<b>11,775</b>	<b>0,20</b>
TURKUAZ PETROL ÜRÜNLERİ A.Ş.	0,000	0,00	0,000	0,00	11,560	0,26	<b>11,560</b>	<b>0,20</b>
TRABZONGAZ LPG SANAYİ NAKLİYAT VE TİCARET A.Ş.	0,000	0,00	7,180	5,44	2,290	0,05	<b>9,470</b>	<b>0,16</b>
GÜNEŞ GAZ ULUSLARARASI NAKLİYAT TİC. VE SAN. A.Ş.	1,554	0,13	5,420	4,10	0,000	0,00	<b>6,974</b>	<b>0,12</b>
SURGAZ AKARYAKIT NAKLİYE SAN. VE TİC. LTD. ŞTİ.	0,000	0,00	0,000	0,00	6,900	0,15	<b>6,900</b>	<b>0,12</b>
NORM GAZ PETROL ÜRÜNLERİ SANAYİ TİCARET A.Ş. ÇORUM	0,000	0,00	0,000	0,00	6,170	0,14	<b>6,170</b>	<b>0,11</b>
TP PETROL DAĞITIM A.Ş.	0,000	0,00	0,000	0,00	5,401	0,12	<b>5,401</b>	<b>0,09</b>
TERMOPET AKARYAKIT NAKLİYAT VE TİCARET LİMİTED ŞİRKETİ	0,000	0,00	0,000	0,00	4,036	0,09	<b>4,036</b>	<b>0,07</b>
<b>TOPLAM</b>	<b>1.173,221</b>	<b>100,00</b>	<b>132,054</b>	<b>100,00</b>	<b>4.481,105</b>	<b>100,00</b>	<b>5.786,380</b>	<b>100,00</b>



Tablo 4.13: Bartın

Lisans Sahibinin Unvanı	Tüplü		Dökme		Otogaz		Toplam	
	Satış(ton)	Pay(%)	Satış(ton)	Pay(%)	Satış(ton)	Pay(%)	Satış(ton)	Pay(%)
AYGAZ A.Ş.	163,043	62,90	0,261	5,40	186,753	26,92	<b>350,057</b>	<b>36,55</b>
PETROL OFİSİ A.Ş.	0,000	0,00	0,000	0,00	263,222	37,94	<b>263,222</b>	<b>27,48</b>
SHELL & TURCAS PETROL A.Ş.	0,000	0,00	0,000	0,00	92,000	13,26	<b>92,000</b>	<b>9,61</b>
YILDIRIM PETROL TİCARET VE NAKLİYAT A.Ş.	0,000	0,00	0,000	0,00	72,196	10,41	<b>72,196</b>	<b>7,54</b>
İPRAGAZ A.Ş.	50,018	19,30	4,570	94,60	10,917	1,57	<b>65,505</b>	<b>6,84</b>
TOTAL OIL TÜRKİYE A.Ş.	0,000	0,00	0,000	0,00	35,849	5,17	<b>35,849</b>	<b>3,74</b>
MİLANGAZ LPG DAĞITIM TİCARET VE SANAYİ A.Ş.	33,661	12,99	0,000	0,00	0,000	0,00	<b>33,661</b>	<b>3,51</b>
ORALGAZ SANAYİ VE TİCARET A.Ş.	0,000	0,00	0,000	0,00	15,718	2,27	<b>15,718</b>	<b>1,64</b>
ERAGAZ PETROL ÜRÜNLERİ SANAYİ VE TİCARET A.Ş.	0,000	0,00	0,000	0,00	11,100	1,60	<b>11,100</b>	<b>1,16</b>
ERGAZ SANAYİ VE TİCARET A.Ş.	7,722	2,98	0,000	0,00	0,000	0,00	<b>7,722</b>	<b>0,81</b>
YURTPET AKARYAKIT LPG DAĞ. PAZ. SAN. VE TİC. LTD. ŞTİ.	0,000	0,00	0,000	0,00	6,010	0,87	<b>6,010</b>	<b>0,63</b>
AKÇAGAZ PETROL ÜRÜNLERİ SANAYİ VE TİCARET A.Ş.	4,012	1,55	0,000	0,00	0,000	0,00	<b>4,012</b>	<b>0,42</b>
GÜNEŞ GAZ ULUSLARARASI NAKLİYAT TİC. VE SAN. A.Ş.	0,765	0,30	0,000	0,00	0,000	0,00	<b>0,765</b>	<b>0,08</b>
<b>TOPLAM</b>	<b>259,221</b>	<b>100,00</b>	<b>4,831</b>	<b>100,00</b>	<b>693,765</b>	<b>100,00</b>	<b>957,817</b>	<b>100,00</b>

**Tablo 4.14: Batman**

Lisans Sahibinin Unvanı	Tüplü		Dökme		Otogaz		Toplam	
	Satış(ton)	Pay(%)	Satış(ton)	Pay(%)	Satış(ton)	Pay(%)	Satış(ton)	Pay(%)
AYGAZ A.Ş.	97,502	45,12	3,250	13,98	136,616	18,12	<b>237,368</b>	<b>23,90</b>
MİLANGAZ LPG DAĞITIM TİCARET VE SANAYİ A.Ş.	8,062	3,73	0,000	0,00	185,667	24,62	<b>193,729</b>	<b>19,50</b>
ARGAZ LPG DOLUM TEVZİİ İNŞAAT SANAYİ VE TİCARET A.Ş.	0,000	0,00	0,000	0,00	134,050	17,78	<b>134,050</b>	<b>13,49</b>
İPRAGAZ A.Ş.	110,525	51,15	4,650	20,01	15,403	2,04	<b>130,578</b>	<b>13,14</b>
BP PETROLLERİ A.Ş.	0,000	0,00	0,000	0,00	46,619	6,18	<b>46,619</b>	<b>4,69</b>
PETROL OFİSİ A.Ş.	0,000	0,00	0,000	0,00	40,519	5,37	<b>40,519</b>	<b>4,08</b>
NARGAZ LPG DOLUM TEVZİİ İNŞAAT SANAYİ VE TİCARET A.Ş.	0,000	0,00	6,540	28,14	24,360	3,23	<b>30,900</b>	<b>3,11</b>
EROL GAZ İNŞ. NAK. GIDA VE PETROL ÜRÜNLERİ OTO. SAN. VE TİC. A.Ş.	0,000	0,00	0,000	0,00	23,280	3,09	<b>23,280</b>	<b>2,34</b>
ERAGAZ PETROL ÜRÜNLERİ SANAYİ VE TİCARET A.Ş.	0,000	0,00	0,000	0,00	21,762	2,89	<b>21,762</b>	<b>2,19</b>
ÇELEBİ GAZ DOLUM ÜNİTESİ PETROL ÜRÜNLERİ NAKLİYE MOTORLU TAŞIT VE OTO GAZ MONTAJ OTO PARÇA SANAYİ VE TİCARET A.Ş.	0,000	0,00	0,000	0,00	20,000	2,65	<b>20,000</b>	<b>2,01</b>
YÜCEL GAZ SANAYİ VE TİCARET A.Ş.	0,000	0,00	0,000	0,00	18,460	2,45	<b>18,460</b>	<b>1,86</b>
TOTAL OIL TÜRKİYE A.Ş.	0,000	0,00	0,000	0,00	17,565	2,33	<b>17,565</b>	<b>1,77</b>
KADOOĞLU PETROLÇÜLÜK TAŞ. TİC. SAN. İTH. VE İHR. A.Ş.	0,000	0,00	0,000	0,00	17,395	2,31	<b>17,395</b>	<b>1,75</b>
AKPET GAZ A.Ş.	0,000	0,00	0,000	0,00	13,776	1,83	<b>13,776</b>	<b>1,39</b>
AYTEMİZ AKARYAKIT DAĞITIM A.Ş.	0,000	0,00	0,000	0,00	12,536	1,66	<b>12,536</b>	<b>1,26</b>
EUROGAZ GAZ DAĞITIM A.Ş.	0,000	0,00	8,802	37,87	2,500	0,33	<b>11,302</b>	<b>1,14</b>
MAVİGÖL GAZ OTM.TEKSİNŞ.İLT.TUR.GID.EĞ SANAYİ TİCARET A.Ş.	0,000	0,00	0,000	0,00	9,660	1,28	<b>9,660</b>	<b>0,97</b>
YURTPET AKARYAKIT LPG DAĞ. PAZ. SAN. VE TİC. LTD. ŞTİ.	0,000	0,00	0,000	0,00	7,473	0,99	<b>7,473</b>	<b>0,75</b>
YILDIRIM PETROL TİCARET VE NAKLİYAT A.Ş.	0,000	0,00	0,000	0,00	6,405	0,85	<b>6,405</b>	<b>0,64</b>
<b>TOPLAM</b>	<b>216,089</b>	<b>100,00</b>	<b>23,242</b>	<b>100,00</b>	<b>754,046</b>	<b>100,00</b>	<b>993,377</b>	<b>100,00</b>

**Tablo 4.15: Bayburt**

Lisans Sahibinin Unvanı	Tüplü		Dökme		Otogaz		Toplam	
	Satış(ton)	Pay(%)	Satış(ton)	Pay(%)	Satış(ton)	Pay(%)	Satış(ton)	Pay(%)
AYGAZ A.Ş.	18,800	54,61	0,000	0,00	31,107	22,34	<b>49,907</b>	<b>28,73</b>
AYTEMİZ AKARYAKIT DAĞITIM A.Ş.	0,000	0,00	0,000	0,00	30,334	21,78	<b>30,334</b>	<b>17,46</b>
SHELL & TURCAS PETROL A.Ş.	0,000	0,00	0,000	0,00	27,324	19,62	<b>27,324</b>	<b>15,73</b>
MİLANGAZ LPG DAĞITIM TİCARET VE SANAYİ A.Ş.	12,896	37,46	0,000	0,00	10,566	7,59	<b>23,462</b>	<b>13,51</b>
PETROL OFİSİ A.Ş.	0,000	0,00	0,000	0,00	17,989	12,92	<b>17,989</b>	<b>10,36</b>
BP PETROLLERİ A.Ş.	0,000	0,00	0,000	0,00	10,943	7,86	<b>10,943</b>	<b>6,30</b>
ORALGAZ SANAYİ VE TİCARET A.Ş.	0,000	0,00	0,000	0,00	6,000	4,31	<b>6,000</b>	<b>3,45</b>
YILDIRIM PETROL TİCARET VE NAKLİYAT A.Ş.	0,000	0,00	0,000	0,00	5,001	3,59	<b>5,001</b>	<b>2,88</b>
İPRAGAZ A.Ş.	2,733	7,94	0,000	0,00	0,000	0,00	<b>2,733</b>	<b>1,57</b>
<b>TOPLAM</b>	<b>34,429</b>	<b>100,00</b>	<b>0,000</b>	<b>0,00</b>	<b>139,264</b>	<b>100,00</b>	<b>173,693</b>	<b>100,00</b>

**Tablo 4.16: Bilecik**

Lisans Sahibinin Unvanı	Tüplü		Dökme		Otogaz		Toplam	
	Satış(ton)	Pay(%)	Satış(ton)	Pay(%)	Satış(ton)	Pay(%)	Satış(ton)	Pay(%)
PETROL OFİSİ A.Ş.	0,000	0,00	0,000	0,00	241,636	38,19	<b>241,636</b>	<b>30,02</b>
AYGAZ A.Ş.	76,511	63,57	17,304	33,35	92,547	14,63	<b>186,362</b>	<b>23,15</b>
BP PETROLLERİ A.Ş.	0,000	0,00	0,000	0,00	80,317	12,69	<b>80,317</b>	<b>9,98</b>
SHELL & TURCAS PETROL A.Ş.	0,000	0,00	0,000	0,00	73,506	11,62	<b>73,506</b>	<b>9,13</b>
MİLANGAZ LPG DAĞITIM TİCARET VE SANAYİ A.Ş.	28,077	23,33	0,000	0,00	43,101	6,81	<b>71,178</b>	<b>8,84</b>
İPRAGAZ A.Ş.	7,877	6,54	32,400	62,45	22,135	3,50	<b>62,412</b>	<b>7,75</b>
TOTAL OIL TÜRKİYE A.Ş.	0,000	0,00	0,000	0,00	32,846	5,19	<b>32,846</b>	<b>4,08</b>
HABAŞ PETROL ÜRÜNLERİ SANAYİ VE TİCARET A.Ş.	7,890	6,56	1,550	2,99	15,590	2,46	<b>25,030</b>	<b>3,11</b>
AYTEMİZ AKARYAKIT DAĞITIM A.Ş.	0,000	0,00	0,000	0,00	11,468	1,81	<b>11,468</b>	<b>1,42</b>
YÜCEL GAZ SANAYİ VE TİCARET A.Ş.	0,000	0,00	0,000	0,00	7,800	1,23	<b>7,800</b>	<b>0,97</b>
ANADOLUGAZ TİCARET VE SANAYİ A.Ş.	0,000	0,00	0,000	0,00	4,990	0,79	<b>4,990</b>	<b>0,62</b>
ERGAZ SANAYİ VE TİCARET A.Ş.	0,000	0,00	0,630	1,21	3,250	0,51	<b>3,880</b>	<b>0,48</b>
YILDIRIM PETROL TİCARET VE NAKLİYAT A.Ş.	0,000	0,00	0,000	0,00	3,500	0,55	<b>3,500</b>	<b>0,43</b>
<b>TOPLAM</b>	<b>120,355</b>	<b>100,00</b>	<b>51,884</b>	<b>100,00</b>	<b>632,686</b>	<b>100,00</b>	<b>804,925</b>	<b>100,00</b>

**Tablo 4.17: Bingöl**

Lisans Sahibinin Unvanı	Tüplü		Dökme		Otogaz		Toplam	
	Satış(ton)	Pay(%)	Satış(ton)	Pay(%)	Satış(ton)	Pay(%)	Satış(ton)	Pay(%)
AYGAZ A.Ş.	149,956	63,79	3,000	23,05	136,762	40,53	<b>289,718</b>	<b>49,48</b>
İPRAGAZ A.Ş.	74,558	31,72	3,717	28,55	95,851	28,40	<b>174,126</b>	<b>29,74</b>
PETROL OFİSİ A.Ş.	0,000	0,00	0,000	0,00	42,714	12,66	<b>42,714</b>	<b>7,29</b>
YILDIRIM PETROL TİCARET VE NAKLİYAT A.Ş.	0,000	0,00	0,000	0,00	19,330	5,73	<b>19,330</b>	<b>3,30</b>
SHELL & TURCAS PETROL A.Ş.	0,000	0,00	0,000	0,00	17,808	5,28	<b>17,808</b>	<b>3,04</b>
MİLANGAZ LPG DAĞITIM TİCARET VE SANAYİ A.Ş.	9,462	4,02	0,000	0,00	5,434	1,61	<b>14,896</b>	<b>2,54</b>
KADOOĞLU PETROLÇÜLÜK TAŞ. TİC. SAN. İTH. VE İHR. A.Ş.	0,000	0,00	0,000	0,00	11,861	3,51	<b>11,861</b>	<b>2,03</b>
EUROGAZ GAZ DAĞITIM A.Ş.	0,000	0,00	6,300	48,40	0,000	0,00	<b>6,300</b>	<b>1,08</b>
ORALGAZ SANAYİ VE TİCARET A.Ş.	0,000	0,00	0,000	0,00	4,500	1,33	<b>4,500</b>	<b>0,77</b>
ERAGAZ PETROL ÜRÜNLERİ SANAYİ VE TİCARET A.Ş.	0,000	0,00	0,000	0,00	3,214	0,95	<b>3,214</b>	<b>0,55</b>
ERGAZ SANAYİ VE TİCARET A.Ş.	1,108	0,47	0,000	0,00	0,000	0,00	<b>1,108</b>	<b>0,19</b>
<b>TOPLAM</b>	<b>235,084</b>	<b>100,00</b>	<b>13,017</b>	<b>100,00</b>	<b>337,474</b>	<b>100,00</b>	<b>585,575</b>	<b>100,00</b>

**Tablo 4.18: Bitlis**

Lisans Sahibinin Unvanı	Tüplü		Dökme		Otogaz		Toplam	
	Satış(ton)	Pay(%)	Satış(ton)	Pay(%)	Satış(ton)	Pay(%)	Satış(ton)	Pay(%)
AYGAZ A.Ş.	119,634	55,86	4,950	19,64	76,718	17,25	<b>201,302</b>	<b>29,43</b>
İPRAGAZ A.Ş.	58,145	27,15	1,550	6,15	10,604	2,38	<b>70,299</b>	<b>10,28</b>
PETROL OFİSİ A.Ş.	0,000	0,00	0,000	0,00	47,584	10,70	<b>47,584</b>	<b>6,96</b>
MİLANGAZ LPG DAĞITIM TİCARET VE SANAYİ A.Ş.	36,386	16,99	0,000	0,00	10,502	2,36	<b>46,888</b>	<b>6,85</b>
OFİSGAZ LPG PETROL TAŞIMACILIK İNŞAAT İTHALAT İHRACAT SANAYİ TİCARET A.Ş.	0,000	0,00	0,000	0,00	43,528	9,79	<b>43,528</b>	<b>6,36</b>
YURTPET AKARYAKIT LPG DAĞ. PAZ. SAN. VE TİC. LTD. ŞTİ.	0,000	0,00	0,000	0,00	34,975	7,87	<b>34,975</b>	<b>5,11</b>
ÇELEBİ GAZ DOLUM ÜNİTESİ PETROL ÜRÜNLERİ NAKLİYE MOTORLU TAŞIT VE OTO GAZ MONTAJ OTO PARÇA SANAYİ VE TİCARET A.Ş.	0,000	0,00	0,000	0,00	32,440	7,30	<b>32,440</b>	<b>4,74</b>
AYTEMİZ AKARYAKIT DAĞITIM A.Ş.	0,000	0,00	0,000	0,00	29,350	6,60	<b>29,350</b>	<b>4,29</b>
EROL GAZ İNŞ. NAK. GIDA VE PETROL ÜRÜNLERİ OTO. SAN. VE TİC. A.Ş.	0,000	0,00	0,000	0,00	26,760	6,02	<b>26,760</b>	<b>3,91</b>
ERGAZ SANAYİ VE TİCARET A.Ş.	0,000	0,00	18,702	74,21	0,000	0,00	<b>18,702</b>	<b>2,73</b>
NORM GAZ PETROL ÜRÜNLERİ SANAYİ TİCARET A.Ş. ÇORUM	0,000	0,00	0,000	0,00	18,420	4,14	<b>18,420</b>	<b>2,69</b>
BP PETROLLERİ A.Ş.	0,000	0,00	0,000	0,00	18,319	4,12	<b>18,319</b>	<b>2,68</b>
AKPET GAZ A.Ş.	0,000	0,00	0,000	0,00	17,870	4,02	<b>17,870</b>	<b>2,61</b>
YILDIRIM PETROL TİCARET VE NAKLİYAT A.Ş.	0,000	0,00	0,000	0,00	17,323	3,90	<b>17,323</b>	<b>2,53</b>
SHELL & TURCAS PETROL A.Ş.	0,000	0,00	0,000	0,00	15,603	3,51	<b>15,603</b>	<b>2,28</b>
NARGAZ LPG DOLUM TEVZİİ İNŞAAT SANAYİ VE TİCARET A.Ş.	0,000	0,00	0,000	0,00	12,720	2,86	<b>12,720</b>	<b>1,86</b>
MAVİGÖL GAZ OTM.TEKSİNŞ.İLT.TUR.GID.EĞ SANAYİ TİCARET A.Ş.	0,000	0,00	0,000	0,00	10,900	2,45	<b>10,900</b>	<b>1,59</b>
GÜVENAL GAZ SANAYİ VE TİCARET A.Ş.	0,000	0,00	0,000	0,00	6,468	1,45	<b>6,468</b>	<b>0,95</b>
TP PETROL DAĞITIM A.Ş.	0,000	0,00	0,000	0,00	5,801	1,30	<b>5,801</b>	<b>0,85</b>
KADOOĞLU PETROLÇÜLÜK TAŞ. TİC. SAN. İTH. VE İHR. A.Ş.	0,000	0,00	0,000	0,00	4,755	1,07	<b>4,755</b>	<b>0,70</b>
HÜRGAZ TİCARET VE SANAYİ A.Ş.	0,000	0,00	0,000	0,00	4,000	0,90	<b>4,000</b>	<b>0,58</b>
<b>TOPLAM</b>	<b>214,165</b>	<b>100,00</b>	<b>25,202</b>	<b>100,00</b>	<b>444,640</b>	<b>100,00</b>	<b>684,007</b>	<b>100,00</b>

**Tablo 4.19: Bolu**

Lisans Sahibinin Unvanı	Tüplü		Dökme		Otogaz		Toplam	
	Satış(ton)	Pay(%)	Satış(ton)	Pay(%)	Satış(ton)	Pay(%)	Satış(ton)	Pay(%)
AYGAZ A.Ş.	101,851	49,78	20,526	35,16	604,821	37,27	<b>727,198</b>	<b>38,56</b>
SHELL & TURCAS PETROL A.Ş.	0,000	0,00	0,000	0,00	325,657	20,07	<b>325,657</b>	<b>17,27</b>
PETROL OFİSİ A.Ş.	0,000	0,00	0,000	0,00	192,960	11,89	<b>192,960</b>	<b>10,23</b>
İPRAGAZ A.Ş.	50,725	24,79	35,814	61,35	84,092	5,18	<b>170,631</b>	<b>9,05</b>
BP PETROLLERİ A.Ş.	0,000	0,00	0,000	0,00	98,169	6,05	<b>98,169</b>	<b>5,21</b>
HÜRGAZ TİCARET VE SANAYİ A.Ş.	0,000	0,00	0,000	0,00	76,290	4,70	<b>76,290</b>	<b>4,05</b>
YURTPET AKARYAKIT LPG DAĞ. PAZ. SAN. VE TİC. LTD. ŞTİ.	0,000	0,00	0,000	0,00	68,672	4,23	<b>68,672</b>	<b>3,64</b>
GESAN YATIRIM VE TİCARET A.Ş.	0,000	0,00	0,000	0,00	50,935	3,14	<b>50,935</b>	<b>2,70</b>
AKPET GAZ A.Ş.	0,000	0,00	0,000	0,00	39,427	2,43	<b>39,427</b>	<b>2,09</b>
MİLANGAZ LPG DAĞITIM TİCARET VE SANAYİ A.Ş.	19,993	9,77	0,000	0,00	13,250	0,82	<b>33,243</b>	<b>1,76</b>
HABAŞ PETROL ÜRÜNLERİ SANAYİ VE TİCARET A.Ş.	27,944	13,66	0,000	0,00	0,000	0,00	<b>27,944</b>	<b>1,48</b>
TP PETROL DAĞITIM A.Ş.	0,000	0,00	0,000	0,00	15,702	0,97	<b>15,702</b>	<b>0,83</b>
GÜNEYGAZ LPG SANAYİ VE TİCARET A.Ş.	0,000	0,00	0,000	0,00	13,460	0,83	<b>13,460</b>	<b>0,71</b>
TERMOPET AKARYAKIT NAKLİYAT VE TİCARET LİMİTED ŞİRKETİ	0,000	0,00	0,000	0,00	11,839	0,73	<b>11,839</b>	<b>0,63</b>
ERGAZ SANAYİ VE TİCARET A.Ş.	4,088	2,00	0,000	0,00	4,720	0,29	<b>8,808</b>	<b>0,47</b>
TOTAL OIL TÜRKİYE A.Ş.	0,000	0,00	0,000	0,00	6,003	0,37	<b>6,003</b>	<b>0,32</b>
TRABZONGAZ LPG SANAYİ NAKLİYAT VE TİCARET A.Ş.	0,000	0,00	0,000	0,00	5,160	0,32	<b>5,160</b>	<b>0,27</b>
TURKUAZ PETROL ÜRÜNLERİ A.Ş.	0,000	0,00	0,000	0,00	4,720	0,29	<b>4,720</b>	<b>0,25</b>
ERAGAZ PETROL ÜRÜNLERİ SANAYİ VE TİCARET A.Ş.	0,000	0,00	0,000	0,00	4,200	0,26	<b>4,200</b>	<b>0,22</b>
SURGAZ AKARYAKIT NAKLİYE SAN. VE TİC. LTD. ŞTİ.	0,000	0,00	0,000	0,00	2,860	0,18	<b>2,860</b>	<b>0,15</b>
ANADOLUGAZ TİCARET VE SANAYİ A.Ş.	0,000	0,00	2,040	3,49	0,000	0,00	<b>2,040</b>	<b>0,11</b>
<b>TOPLAM</b>	<b>204,601</b>	<b>100,00</b>	<b>58,380</b>	<b>100,00</b>	<b>1.622,937</b>	<b>100,00</b>	<b>1.885,918</b>	<b>100,00</b>

**Tablo 4.20: Burdur**

Lisans Sahibinin Unvanı	Tüplü		Dökme		Otogaz		Toplam	
	Satış(ton)	Pay(%)	Satış(ton)	Pay(%)	Satış(ton)	Pay(%)	Satış(ton)	Pay(%)
AYGAZ A.Ş.	81,983	32,43	0,913	8,16	426,090	27,69	<b>508,986</b>	<b>28,24</b>
GESAN YATIRIM VE TİCARET A.Ş.	0,000	0,00	0,000	0,00	280,092	18,20	<b>280,092</b>	<b>15,54</b>
PETROL OFİSİ A.Ş.	0,000	0,00	0,000	0,00	177,914	11,56	<b>177,914</b>	<b>9,87</b>
İPRAGAZ A.Ş.	96,794	38,29	4,340	38,77	66,950	4,35	<b>168,084</b>	<b>9,32</b>
BP PETROLLERİ A.Ş.	0,000	0,00	0,000	0,00	90,329	5,87	<b>90,329</b>	<b>5,01</b>
YURTPET AKARYAKIT LPG DAĞ. PAZ. SAN. VE TİC. LTD. ŞTİ.	0,000	0,00	0,000	0,00	90,147	5,86	<b>90,147</b>	<b>5,00</b>
MİLANGAZ LPG DAĞITIM TİCARET VE SANAYİ A.Ş.	28,418	11,24	0,000	0,00	55,035	3,58	<b>83,453</b>	<b>4,63</b>
AKPET GAZ A.Ş.	0,000	0,00	0,000	0,00	78,053	5,07	<b>78,053</b>	<b>4,33</b>
KALELİ BEST GAZ İNŞ. NAK. SAN. VE TİC. LTD. ŞTİ.	0,000	0,00	0,000	0,00	69,110	4,49	<b>69,110</b>	<b>3,83</b>
KONGAZ PETROL ÜRÜNLERİ PAZARLAMA SANAYİ VE TİCARET A.Ş.	43,192	17,08	5,940	53,07	0,000	0,00	<b>49,132</b>	<b>2,73</b>
SHELL & TURCAS PETROL A.Ş.	0,000	0,00	0,000	0,00	44,112	2,87	<b>44,112</b>	<b>2,45</b>
ANTGAZ LİKİT PETROL GAZI SANAYİ VE TİCARET LİMİTED ŞİRKETİ	0,000	0,00	0,000	0,00	40,250	2,62	<b>40,250</b>	<b>2,23</b>
SURGAZ AKARYAKIT NAKLİYE SAN. VE TİC. LTD. ŞTİ.	0,000	0,00	0,000	0,00	24,910	1,62	<b>24,910</b>	<b>1,38</b>
TP PETROL DAĞITIM A.Ş.	0,000	0,00	0,000	0,00	24,556	1,60	<b>24,556</b>	<b>1,36</b>
AYTEMİZ AKARYAKIT DAĞITIM A.Ş.	0,000	0,00	0,000	0,00	16,508	1,07	<b>16,508</b>	<b>0,92</b>
HÜRGAZ TİCARET VE SANAYİ A.Ş.	0,000	0,00	0,000	0,00	12,360	0,80	<b>12,360</b>	<b>0,69</b>
TOTAL OIL TÜRKİYE A.Ş.	0,000	0,00	0,000	0,00	11,557	0,75	<b>11,557</b>	<b>0,64</b>
GÜVENAL GAZ SANAYİ VE TİCARET A.Ş.	0,000	0,00	0,000	0,00	11,023	0,72	<b>11,023</b>	<b>0,61</b>
ANADOLUGAZ TİCARET VE SANAYİ A.Ş.	0,000	0,00	0,000	0,00	6,440	0,42	<b>6,440</b>	<b>0,36</b>
YILDIRIM PETROL TİCARET VE NAKLİYAT A.Ş.	0,000	0,00	0,000	0,00	5,485	0,36	<b>5,485</b>	<b>0,30</b>
TERMOPET AKARYAKIT NAKLİYAT VE TİCARET LİMİTED ŞİRKETİ	0,000	0,00	0,000	0,00	4,288	0,28	<b>4,288</b>	<b>0,24</b>
HABAŞ PETROL ÜRÜNLERİ SANAYİ VE TİCARET A.Ş.	0,000	0,00	0,000	0,00	3,400	0,22	<b>3,400</b>	<b>0,19</b>
ERGAZ SANAYİ VE TİCARET A.Ş.	2,426	0,96	0,000	0,00	0,000	0,00	<b>2,426</b>	<b>0,13</b>
<b>TOPLAM</b>	<b>252,813</b>	<b>100,00</b>	<b>11,193</b>	<b>100,00</b>	<b>1.538,609</b>	<b>100,00</b>	<b>1.802,615</b>	<b>100,00</b>

**Tablo 4.21: Bursa**

Lisans Sahibinin Unvanı	Tüplü		Dökme		Otogaz		Toplam	
	Satış(ton)	Pay(%)	Satış(ton)	Pay(%)	Satış(ton)	Pay(%)	Satış(ton)	Pay(%)
AYGAZ A.Ş.	645,201	49,25	24,048	13,28	2.690,079	34,78	<b>3.359,328</b>	<b>36,41</b>
SHELL & TURCAS PETROL A.Ş.	0,000	0,00	0,000	0,00	1.313,803	16,98	<b>1.313,803</b>	<b>14,24</b>
PETROL OFİSİ A.Ş.	0,000	0,00	0,000	0,00	848,930	10,97	<b>848,930</b>	<b>9,20</b>
TOTAL OIL TÜRKİYE A.Ş.	0,000	0,00	3,632	2,01	776,596	10,04	<b>780,228</b>	<b>8,46</b>
BP PETROLLERİ A.Ş.	0,000	0,00	0,000	0,00	726,171	9,39	<b>726,171</b>	<b>7,87</b>
İPRAGAZ A.Ş.	362,237	27,65	146,488	80,91	141,713	1,83	<b>650,438</b>	<b>7,05</b>
NORM GAZ PETROL ÜRÜNLERİ SANAYİİ TİCARET A.Ş. ÇORUM	0,000	0,00	0,000	0,00	354,332	4,58	<b>354,332</b>	<b>3,84</b>
MİLANGAZ LPG DAĞITIM TİCARET VE SANAYİ A.Ş.	209,970	16,03	0,000	0,00	90,250	1,17	<b>300,220</b>	<b>3,25</b>
AYTEMİZ AKARYAKIT DAĞITIM A.Ş.	0,000	0,00	0,000	0,00	182,832	2,36	<b>182,832</b>	<b>1,98</b>
STAR SIVILAŞTIRILMIŞ GAZLAR DAĞITIM VE PAZARLAMA A.Ş.	0,000	0,00	0,000	0,00	109,746	1,42	<b>109,746</b>	<b>1,19</b>
AKPET GAZ A.Ş.	0,000	0,00	0,000	0,00	94,949	1,23	<b>94,949</b>	<b>1,03</b>
TP PETROL DAĞITIM A.Ş.	0,000	0,00	0,000	0,00	70,789	0,92	<b>70,789</b>	<b>0,77</b>
GÜVENAL GAZ SANAYİ VE TİCARET A.Ş.	0,000	0,00	0,000	0,00	68,073	0,88	<b>68,073</b>	<b>0,74</b>
ERGAZ SANAYİ VE TİCARET A.Ş.	60,944	4,65	1,600	0,88	4,590	0,06	<b>67,134</b>	<b>0,73</b>
ORALGAZ SANAYİ VE TİCARET A.Ş.	0,000	0,00	0,000	0,00	54,780	0,71	<b>54,780</b>	<b>0,59</b>
HABAŞ PETROL ÜRÜNLERİ SANAYİ VE TİCARET A.Ş.	6,931	0,53	0,000	0,00	43,690	0,56	<b>50,621</b>	<b>0,55</b>
ASGAZ ANADOLU SINAİGAZLAR A.Ş.	24,090	1,84	0,000	0,00	13,948	0,18	<b>38,038</b>	<b>0,41</b>
HÜRGAZ TİCARET VE SANAYİ A.Ş.	0,000	0,00	0,000	0,00	34,560	0,45	<b>34,560</b>	<b>0,37</b>
GESAN YATIRIM VE TİCARET A.Ş.	0,000	0,00	0,000	0,00	32,983	0,43	<b>32,983</b>	<b>0,36</b>
KOÇGAZ DOLUM TESİSLERİ VE PETROL ÜRÜNLERİ, NAKLİYAT, OTOMOTİV, İNŞAAT, GIDA, İTHALAT, İHRACAK SANAYİ VE TİCARET LİMİTED ŞİRKETİ	0,000	0,00	0,000	0,00	26,340	0,34	<b>26,340</b>	<b>0,29</b>
AKGAZ TİCARET VE SANAYİ A.Ş.	0,000	0,00	0,000	0,00	15,240	0,20	<b>15,240</b>	<b>0,17</b>
YURTPET AKARYAKIT LPG DAĞ. PAZ. SAN. VE TİC. LTD. ŞTİ.	0,000	0,00	0,000	0,00	14,335	0,19	<b>14,335</b>	<b>0,16</b>
YILDIRIM PETROL TİCARET VE NAKLİYAT A.Ş.	0,000	0,00	0,000	0,00	12,632	0,16	<b>12,632</b>	<b>0,14</b>
ANADOLUGAZ TİCARET VE SANAYİ A.Ş.	0,000	0,00	0,000	0,00	9,660	0,12	<b>9,660</b>	<b>0,10</b>
AKÇAGAZ PETROL ÜRÜNLERİ SANAYİ VE TİCARET A.Ş.	0,760	0,06	5,280	2,92	0,000	0,00	<b>6,040</b>	<b>0,07</b>
TURKUVAZ PETROL ÜRÜNLERİ A.Ş.	0,000	0,00	0,000	0,00	4,540	0,06	<b>4,540</b>	<b>0,05</b>
<b>TOPLAM</b>	<b>1.310,133</b>	<b>100,00</b>	<b>181,048</b>	<b>100,00</b>	<b>7.735,561</b>	<b>100,00</b>	<b>9.226,742</b>	<b>100,00</b>



**Tablo 4.22: Çanakkale**

Lisans Sahibinin Unvanı	Tüplü		Dökme		Otogaz		Toplam	
	Satış(ton)	Pay(%)	Satış(ton)	Pay(%)	Satış(ton)	Pay(%)	Satış(ton)	Pay(%)
AYGAZ A.Ş.	295,908	51,92	6,181	3,23	369,594	22,69	<b>671,683</b>	<b>28,10</b>
PETROL OFİSİ A.Ş.	0,000	0,00	0,000	0,00	417,342	25,62	<b>417,342</b>	<b>17,46</b>
İPRAGAZ A.Ş.	162,693	28,55	20,495	10,70	88,204	5,41	<b>271,392</b>	<b>11,35</b>
SHELL & TURCAS PETROL A.Ş.	0,000	0,00	0,000	0,00	183,081	11,24	<b>183,081</b>	<b>7,66</b>
HİSARGAZ AKARYAKIT NAKLİYE SANAYİ İNŞAAT TİCARET TURİZM İTHALAT İHRACAT LİMİTED ŞİRKETİ	0,000	0,00	141,340	73,78	0,000	0,00	<b>141,340</b>	<b>5,91</b>
MİLANGAZ LPG DAĞITIM TİCARET VE SANAYİ A.Ş.	92,072	16,16	0,000	0,00	49,076	3,01	<b>141,148</b>	<b>5,90</b>
TOTAL OIL TÜRKİYE A.Ş.	0,000	0,00	0,000	0,00	106,342	6,53	<b>106,342</b>	<b>4,45</b>
AKPET GAZ A.Ş.	0,000	0,00	0,000	0,00	100,842	6,19	<b>100,842</b>	<b>4,22</b>
GÜVENAL GAZ SANAYİ VE TİCARET A.Ş.	0,000	0,00	0,000	0,00	87,806	5,39	<b>87,806</b>	<b>3,67</b>
BP PETROLLERİ A.Ş.	0,000	0,00	0,000	0,00	62,753	3,85	<b>62,753</b>	<b>2,63</b>
YURTPET AKARYAKIT LPG DAĞ. PAZ. SAN. VE TİC. LTD. ŞTİ.	0,000	0,00	0,000	0,00	50,614	3,11	<b>50,614</b>	<b>2,12</b>
GÜNEŞ GAZ ULUSLARARASI NAKLİYAT TİC. VE SAN. A.Ş.	15,813	2,77	23,553	12,29	0,000	0,00	<b>39,366</b>	<b>1,65</b>
TURKUVAZ PETROL ÜRÜNLERİ A.Ş.	0,000	0,00	0,000	0,00	37,600	2,31	<b>37,600</b>	<b>1,57</b>
HABAŞ PETROL ÜRÜNLERİ SANAYİ VE TİCARET A.Ş.	0,000	0,00	0,000	0,00	30,340	1,86	<b>30,340</b>	<b>1,27</b>
AYTEMİZ AKARYAKIT DAĞITIM A.Ş.	0,000	0,00	0,000	0,00	25,267	1,55	<b>25,267</b>	<b>1,06</b>
YILDIRIM PETROL TİCARET VE NAKLİYAT A.Ş.	0,000	0,00	0,000	0,00	15,421	0,95	<b>15,421</b>	<b>0,65</b>
HÜRGAZ TİCARET VE SANAYİ A.Ş.	0,000	0,00	0,000	0,00	4,750	0,29	<b>4,750</b>	<b>0,20</b>
TRABZONGAZ LPG SANAYİ NAKLİYAT VE TİCARET A.Ş.	3,392	0,60	0,000	0,00	0,000	0,00	<b>3,392</b>	<b>0,14</b>
<b>TOPLAM</b>	<b>569,878</b>	<b>100,00</b>	<b>191,569</b>	<b>100,00</b>	<b>1.629,032</b>	<b>100,00</b>	<b>2.390,479</b>	<b>100,00</b>

**Tablo 4.23: Çankırı**

Lisans Sahibinin Unvanı	Tüplü		Dökme		Otogaz		Toplam	
	Satış(ton)	Pay(%)	Satış(ton)	Pay(%)	Satış(ton)	Pay(%)	Satış(ton)	Pay(%)
AYGAZ A.Ş.	32,264	36,51	1,800	11,31	111,305	15,53	145,369	17,71
MİLANGAZ LPG DAĞITIM TİCARET VE SANAYİ A.Ş.	4,000	4,53	0,000	0,00	114,133	15,92	118,133	14,39
İPRAGAZ A.Ş.	43,002	48,66	14,116	88,69	50,907	7,10	108,025	13,16
PETROL OFİSİ A.Ş.	0,000	0,00	0,000	0,00	58,183	8,12	58,183	7,09
HÜRGAZ TİCARET VE SANAYİ A.Ş.	0,000	0,00	0,000	0,00	50,260	7,01	50,260	6,12
KALELİ BEST GAZ İNŞ. NAK. SAN. VE TİC. LTD. ŞTİ.	0,000	0,00	0,000	0,00	49,030	6,84	49,030	5,97
SHELL & TURCAS PETROL A.Ş.	0,000	0,00	0,000	0,00	42,757	5,97	42,757	5,21
ORALGAZ SANAYİ VE TİCARET A.Ş.	0,000	0,00	0,000	0,00	39,505	5,51	39,505	4,81
TURKUAZ PETROL ÜRÜNLERİ A.Ş.	0,000	0,00	0,000	0,00	30,850	4,30	30,850	3,76
TP PETROL DAĞITIM A.Ş.	0,000	0,00	0,000	0,00	30,621	4,27	30,621	3,73
AKPET GAZ A.Ş.	0,000	0,00	0,000	0,00	23,324	3,25	23,324	2,84
BP PETROLLERİ A.Ş.	0,000	0,00	0,000	0,00	19,524	2,72	19,524	2,38
AKGAZ TİCARET VE SANAYİ A.Ş.	0,000	0,00	0,000	0,00	17,900	2,50	17,900	2,18
AYTEMİZ AKARYAKIT DAĞITIM A.Ş.	0,000	0,00	0,000	0,00	16,086	2,24	16,086	1,96
GAZPA AKARYAKIT TARIM GIDA VE HAYVANCILIK ÜRÜNLERİ PAZARLAMA SANAYİ VE TİCARET LİMİTED ŞİRKETİ	0,000	0,00	0,000	0,00	15,120	2,11	15,120	1,84
KADOOĞLU PETROLÇÜLÜK TAŞ. TİC. SAN. İTH. VE İHR. A.Ş.	0,000	0,00	0,000	0,00	14,723	2,05	14,723	1,79
ANADOLUGAZ TİCARET VE SANAYİ A.Ş.	9,100	10,30	0,000	0,00	4,880	0,68	13,980	1,70
GÜVENAL GAZ SANAYİ VE TİCARET A.Ş.	0,000	0,00	0,000	0,00	12,503	1,74	12,503	1,52
HABAŞ PETROL ÜRÜNLERİ SANAYİ VE TİCARET A.Ş.	0,000	0,00	0,000	0,00	9,080	1,27	9,080	1,11
GESAN YATIRIM VE TİCARET A.Ş.	0,000	0,00	0,000	0,00	6,002	0,84	6,002	0,73
<b>TOPLAM</b>	<b>88,366</b>	<b>100,00</b>	<b>15,916</b>	<b>100,00</b>	<b>716,693</b>	<b>100,00</b>	<b>820,975</b>	<b>100,00</b>

**Tablo 4.24: Çorum**

Lisans Sahibinin Unvanı	Tüplü		Dökme		Otogaz		Toplam	
	Satış(ton)	Pay(%)	Satış(ton)	Pay(%)	Satış(ton)	Pay(%)	Satış(ton)	Pay(%)
AYGAZ A.Ş.	117,567	38,62	0,000	0,00	382,228	15,17	499,795	17,66
KALELİ BEST GAZ İNŞ. NAK. SAN. VE TİC. LTD. ŞTİ.	0,000	0,00	0,000	0,00	372,704	14,80	372,704	13,17
MİLANGAZ LPG DAĞITIM TİCARET VE SANAYİ A.Ş.	68,127	22,38	0,000	0,00	259,916	10,32	328,043	11,59
GAZPA AKARYAKIT TARIM GIDA VE HAYVANCILIK ÜRÜNLERİ PAZARLAMA SANAYİ VE TİCARET LİMİTED ŞİRKETİ	24,335	7,99	2,850	42,86	262,330	10,41	289,515	10,23
İPRAGAZ A.Ş.	79,088	25,98	3,800	57,14	155,640	6,18	238,528	8,43
PETROL OFİSİ A.Ş.	0,000	0,00	0,000	0,00	229,057	9,09	229,057	8,09
SHELL & TURCAS PETROL A.Ş.	0,000	0,00	0,000	0,00	210,668	8,36	210,668	7,44
TP PETROL DAĞITIM A.Ş.	0,000	0,00	0,000	0,00	165,026	6,55	165,026	5,83
AYTEMİZ AKARYAKIT DAĞITIM A.Ş.	0,000	0,00	0,000	0,00	84,972	3,37	84,972	3,00
ALGAZ AKARYAKIT LPG DAĞITIM VE NAKLİYE TİCARET LİMİTED ŞİRKETİ	0,000	0,00	0,000	0,00	69,920	2,78	69,920	2,47
HÜRGAZ TİCARET VE SANAYİ A.Ş.	0,000	0,00	0,000	0,00	68,230	2,71	68,230	2,41
HABAŞ PETROL ÜRÜNLERİ SANAYİ VE TİCARET A.Ş.	0,000	0,00	0,000	0,00	66,020	2,62	66,020	2,33
TOTAL OIL TÜRKİYE A.Ş.	0,000	0,00	0,000	0,00	53,675	2,13	53,675	1,90
AKPET GAZ A.Ş.	0,000	0,00	0,000	0,00	37,756	1,50	37,756	1,33
ANADOLUGAZ TİCARET VE SANAYİ A.Ş.	0,000	0,00	0,000	0,00	31,060	1,23	31,060	1,10
GÜNEYGAZ LPG SANAYİ VE TİCARET A.Ş.	0,000	0,00	0,000	0,00	19,520	0,77	19,520	0,69
AKGAZ TİCARET VE SANAYİ A.Ş.	12,786	4,20	0,000	0,00	3,920	0,16	16,706	0,59
TRABZONGAZ LPG SANAYİ NAKLİYAT VE TİCARET A.Ş.	0,000	0,00	0,000	0,00	13,350	0,53	13,350	0,47
BP PETROLLERİ A.Ş.	0,000	0,00	0,000	0,00	12,371	0,49	12,371	0,44
BİRGAZ PETROL ÜRÜNLERİ İNŞ.NAK.SANAYİ ve TİCARET LİMİTED ŞİRKETİ	0,000	0,00	0,000	0,00	7,390	0,29	7,390	0,26
YILDIRIM PETROL TİCARET VE NAKLİYAT A.Ş.	0,000	0,00	0,000	0,00	4,100	0,16	4,100	0,14
GESAN YATIRIM VE TİCARET A.Ş.	0,000	0,00	0,000	0,00	3,850	0,15	3,850	0,14
YURTPET AKARYAKIT LPG DAĞ. PAZ. SAN. VE TİC. LTD. ŞTİ.	0,000	0,00	0,000	0,00	3,502	0,14	3,502	0,12
ERGAZ SANAYİ VE TİCARET A.Ş.	2,555	0,84	0,000	0,00	0,000	0,00	2,555	0,09
ENERJİ GAZ A.Ş.	0,000	0,00	0,000	0,00	1,740	0,07	1,740	0,06
<b>TOPLAM</b>	<b>304,458</b>	<b>100,00</b>	<b>6,650</b>	<b>100,00</b>	<b>2.518,945</b>	<b>100,00</b>	<b>2.830,053</b>	<b>100,00</b>

Tablo 4.25: Denizli

Lisans Sahibinin Unvanı	Tüplü		Dökme		Otogaz		Toplam	
	Satış(ton)	Pay(%)	Satış(ton)	Pay(%)	Satış(ton)	Pay(%)	Satış(ton)	Pay(%)
AYGAZ A.Ş.	402,778	34,99	16,878	38,39	1.366,788	28,57	<b>1.786,444</b>	<b>29,88</b>
İPRAGAZ A.Ş.	382,901	33,26	27,084	61,61	287,789	6,02	<b>697,774</b>	<b>11,67</b>
PETROL OFİSİ A.Ş.	0,000	0,00	0,000	0,00	494,576	10,34	<b>494,576</b>	<b>8,27</b>
BP PETROLLERİ A.Ş.	0,000	0,00	0,000	0,00	469,047	9,81	<b>469,047</b>	<b>7,85</b>
PAMUKKALE GAZ LPG DAĞITIM VE TAŞIMACILIK BETON MADEN PETROL KİMYA SANAYİ VE TİCARET LİMİTED ŞİRKETİ	193,680	16,82	0,000	0,00	183,590	3,84	<b>377,270</b>	<b>6,31</b>
MİLANGAZ LPG DAĞITIM TİCARET VE SANAYİ A.Ş.	115,498	10,03	0,000	0,00	251,464	5,26	<b>366,962</b>	<b>6,14</b>
SHELL & TURCAS PETROL A.Ş.	0,000	0,00	0,000	0,00	348,739	7,29	<b>348,739</b>	<b>5,83</b>
ORALGAZ SANAYİ VE TİCARET A.Ş.	0,000	0,00	0,000	0,00	305,761	6,39	<b>305,761</b>	<b>5,11</b>
YILDIRIM PETROL TİCARET VE NAKLİYAT A.Ş.	0,000	0,00	0,000	0,00	182,462	3,81	<b>182,462</b>	<b>3,05</b>
KOÇGAZ DOLUM TESİSLERİ VE PETROL ÜRÜNLERİ, NAKLİYAT, OTOMOTİV, İNŞAAT, GIDA, İTHALAT, İHRACAK SANAYİ VE TİCARET LİMİTED ŞİRKETİ	0,000	0,00	0,000	0,00	179,820	3,76	<b>179,820</b>	<b>3,01</b>
GESAN YATIRIM VE TİCARET A.Ş.	0,000	0,00	0,000	0,00	161,674	3,38	<b>161,674</b>	<b>2,70</b>
TOTAL OIL TÜRKİYE A.Ş.	0,000	0,00	0,000	0,00	107,722	2,25	<b>107,722</b>	<b>1,80</b>
YURTPET AKARYAKIT LPG DAĞ. PAZ. SAN. VE TİC. LTD. ŞTİ.	0,000	0,00	0,000	0,00	98,877	2,07	<b>98,877</b>	<b>1,65</b>
GÜVENAL GAZ SANAYİ VE TİCARET A.Ş.	0,000	0,00	0,000	0,00	97,266	2,03	<b>97,266</b>	<b>1,63</b>
AKPET GAZ A.Ş.	0,000	0,00	0,000	0,00	63,993	1,34	<b>63,993</b>	<b>1,07</b>
TP PETROL DAĞITIM A.Ş.	0,000	0,00	0,000	0,00	49,874	1,04	<b>49,874</b>	<b>0,83</b>
ANADOLUGAZ TİCARET VE SANAYİ A.Ş.	0,000	0,00	0,000	0,00	47,590	0,99	<b>47,590</b>	<b>0,80</b>
PEGAGAZ A.Ş.	47,515	4,13	0,000	0,00	0,000	0,00	<b>47,515</b>	<b>0,79</b>
ENERJİ GAZ A.Ş.	0,000	0,00	0,000	0,00	28,930	0,60	<b>28,930</b>	<b>0,48</b>
HÜRGAZ TİCARET VE SANAYİ A.Ş.	0,000	0,00	0,000	0,00	14,030	0,29	<b>14,030</b>	<b>0,23</b>
EUROPETGAZ LPG DAĞITIM TAŞIMACILIK SANAYİ VE TİCARET A.Ş.	0,000	0,00	0,000	0,00	12,050	0,25	<b>12,050</b>	<b>0,20</b>
AYTEMİZ AKARYAKIT DAĞITIM A.Ş.	0,000	0,00	0,000	0,00	11,335	0,24	<b>11,335</b>	<b>0,19</b>
ERGAZ SANAYİ VE TİCARET A.Ş.	6,536	0,57	0,000	0,00	3,710	0,08	<b>10,246</b>	<b>0,17</b>
TERMOPET AKARYAKIT NAKLİYAT VE TİCARET LİMİTED ŞİRKETİ	0,000	0,00	0,000	0,00	9,399	0,20	<b>9,399</b>	<b>0,16</b>
GAZPA AKARYAKIT TARIM GIDA VE HAYVANCILIK ÜRÜNLERİ PAZARLAMA SANAYİ VE TİCARET LİMİTED ŞİRKETİ	0,000	0,00	0,000	0,00	4,050	0,08	<b>4,050</b>	<b>0,07</b>
HABAŞ PETROL ÜRÜNLERİ SANAYİ VE TİCARET A.Ş.	0,000	0,00	0,000	0,00	2,680	0,06	<b>2,680</b>	<b>0,04</b>
GÜNEŞ GAZ ULUSLARARASI NAKLİYAT TİC. VE SAN. A.Ş.	2,331	0,20	0,000	0,00	0,000	0,00	<b>2,331</b>	<b>0,04</b>
<b>TOPLAM</b>	<b>1.151,239</b>	<b>100,00</b>	<b>43,962</b>	<b>100,00</b>	<b>4.783,216</b>	<b>100,00</b>	<b>5.978,417</b>	<b>100,00</b>

**Tablo 4.26: Diyarbakır**

Lisans Sahibinin Unvanı	Tüplü		Dökme		Otogaz		Toplam	
	Satış(ton)	Pay(%)	Satış(ton)	Pay(%)	Satış(ton)	Pay(%)	Satış(ton)	Pay(%)
AYGAZ A.Ş.	310,792	41,15	1,651	0,39	436,202	16,26	748,645	19,40
İPRAGAZ A.Ş.	355,334	47,05	2,370	0,56	334,265	12,46	691,969	17,93
ŞANGAZ LPG AKARYAKIT ÜRÜNLERİ TARIM GIDA İNŞAAT SANAYİ VE TİCARET A.Ş.	0,000	0,00	401,250	95,27	36,930	1,38	438,180	11,36
SHELL & TURCAS PETROL A.Ş.	0,000	0,00	0,000	0,00	358,324	13,36	358,324	9,29
MİLANGAZ LPG DAĞITIM TİCARET VE SANAYİ A.Ş.	86,852	11,50	0,000	0,00	259,498	9,68	346,350	8,98
PETROL OFİSİ A.Ş.	0,000	0,00	0,000	0,00	343,020	12,79	343,020	8,89
ERAGAZ PETROL ÜRÜNLERİ SANAYİ VE TİCARET A.Ş.	0,000	0,00	0,000	0,00	167,423	6,24	167,423	4,34
AKPET GAZ A.Ş.	0,000	0,00	0,000	0,00	98,144	3,66	98,144	2,54
BP PETROLLERİ A.Ş.	0,000	0,00	0,000	0,00	75,778	2,83	75,778	1,96
AYTEMİZ AKARYAKIT DAĞITIM A.Ş.	0,000	0,00	0,000	0,00	61,923	2,31	61,923	1,60
ÇELEBİ GAZ DOLUM ÜNİTESİ PETROL ÜRÜNLERİ NAKLİYE MOTORLU TAŞIT VE OTO GAZ MONTAJ OTO PARÇA SANAYİ VE TİCARET A.Ş.	0,000	0,00	0,000	0,00	58,980	2,20	58,980	1,53
KADOOĞLU PETROLCÜLÜK TAŞ. TİC. SAN. İTH. VE İHR. A.Ş.	0,000	0,00	0,000	0,00	55,415	2,07	55,415	1,44
MAVİGÖL GAZ OTM.TEKSİNŞ.İLT.TUR.GID.EĞ SANAYİ TİCARET A.Ş.	0,000	0,00	0,000	0,00	53,040	1,98	53,040	1,37
EUROGAZ GAZ DAĞITIM A.Ş.	0,000	0,00	0,000	0,00	50,567	1,89	50,567	1,31
KOÇGAZ DOLUM TESİSLERİ VE PETROL ÜRÜNLERİ, NAKLİYAT, OTOMOTİV, İNŞAAT, GIDA, İTHALAT, İHRACAK SANAYİ VE TİCARET LİMİTED ŞİRKETİ	0,000	0,00	0,000	0,00	47,650	1,78	47,650	1,24
ARGAZ LPG DOLUM TEVZİİ İNŞAAT SANAYİ VE TİCARET A.Ş.	0,000	0,00	11,280	2,68	25,780	0,96	37,060	0,96
SURGAZ AKARYAKIT NAKLİYE SAN. VE TİC. LTD. ŞTİ.	0,000	0,00	0,000	0,00	30,920	1,15	30,920	0,80
NARGAZ LPG DOLUM TEVZİİ İNŞAAT SANAYİ VE TİCARET A.Ş.	2,136	0,28	0,000	0,00	27,720	1,03	29,856	0,77
YÜCEL GAZ SANAYİ VE TİCARET A.Ş.	0,000	0,00	0,000	0,00	28,700	1,07	28,700	0,74
YILDIRIM PETROL TİCARET VE NAKLİYAT A.Ş.	0,070	0,01	0,000	0,00	27,459	1,02	27,529	0,71
OFİSGAZ LPG PETROL TAŞIMACILIK İNŞAAT İTHALAT İHRACAT SANAYİ TİCARET A.Ş.	0,000	0,00	0,000	0,00	24,550	0,92	24,550	0,64
YURTPET AKARYAKIT LPG DAĞ. PAZ. SAN. VE TİC. LTD. ŞTİ.	0,000	0,00	0,000	0,00	18,860	0,70	18,860	0,49
HABAŞ PETROL ÜRÜNLERİ SANAYİ VE TİCARET A.Ş.	0,000	0,00	0,000	0,00	13,740	0,51	13,740	0,36
AVGAZ LPG DOLUM TEVZİ PETROL İNŞAAT NAKLİYAT LİMİTET ŞİRKETİ	0,000	0,00	0,000	0,00	13,620	0,51	13,620	0,35
TOTAL OIL TÜRKİYE A.Ş.	0,000	0,00	0,000	0,00	9,905	0,37	9,905	0,26
HÜRGAZ TİCARET VE SANAYİ A.Ş.	0,000	0,00	0,000	0,00	9,100	0,34	9,100	0,24
EKSON GRUP PETROLCÜLÜK SANAYİ VE TİCARET A.Ş.	0,000	0,00	0,000	0,00	7,865	0,29	7,865	0,20
GÜVENAL GAZ SANAYİ VE TİCARET A.Ş.	0,000	0,00	0,000	0,00	5,250	0,20	5,250	0,14
EROL GAZ İNŞ. NAK. GIDA VE PETROL ÜRÜNLERİ OTO. SAN. VE TİC. A.Ş.	0,000	0,00	4,620	1,10	0,000	0,00	4,620	0,12
ŞARKGAZ VE MADENİ YAĞLAR A.Ş.	0,000	0,00	0,000	0,00	1,240	0,05	1,240	0,03
<b>TOPLAM</b>	<b>755,184</b>	<b>100,00</b>	<b>421,171</b>	<b>100,00</b>	<b>2.681,868</b>	<b>100,00</b>	<b>3.858,223</b>	<b>100,00</b>

**Tablo 4.27: Düzce**

Lisans Sahibinin Unvanı	Tüplü		Dökme		Otogaz		Toplam	
	Satış(ton)	Pay(%)	Satış(ton)	Pay(%)	Satış(ton)	Pay(%)	Satış(ton)	Pay(%)
AYGAZ A.Ş.	92,370	34,92	0,000	0,00	385,758	21,95	<b>478,128</b>	<b>23,52</b>
PETROL OFİSİ A.Ş.	0,000	0,00	0,000	0,00	313,371	17,83	<b>313,371</b>	<b>15,42</b>
İPRAGAZ A.Ş.	96,134	36,35	10,883	100,00	168,784	9,60	<b>275,801</b>	<b>13,57</b>
BP PETROLLERİ A.Ş.	0,000	0,00	0,000	0,00	247,607	14,09	<b>247,607</b>	<b>12,18</b>
SHELL & TURCAS PETROL A.Ş.	0,000	0,00	0,000	0,00	204,087	11,61	<b>204,087</b>	<b>10,04</b>
MİLANGAZ LPG DAĞITIM TİCARET VE SANAYİ A.Ş.	30,276	11,45	0,000	0,00	76,793	4,37	<b>107,069</b>	<b>5,27</b>
YURTPET AKARYAKIT LPG DAĞ. PAZ. SAN. VE TİC. LTD. ŞTİ.	0,000	0,00	0,000	0,00	88,296	5,02	<b>88,296</b>	<b>4,34</b>
TOTAL OIL TÜRKİYE A.Ş.	0,000	0,00	0,000	0,00	74,071	4,21	<b>74,071</b>	<b>3,64</b>
GÜVENAL GAZ SANAYİ VE TİCARET A.Ş.	0,000	0,00	0,000	0,00	48,147	2,74	<b>48,147</b>	<b>2,37</b>
AYTEMİZ AKARYAKIT DAĞITIM A.Ş.	0,000	0,00	0,000	0,00	36,431	2,07	<b>36,431</b>	<b>1,79</b>
AKPET GAZ A.Ş.	0,000	0,00	0,000	0,00	27,058	1,54	<b>27,058</b>	<b>1,33</b>
HABAŞ PETROL ÜRÜNLERİ SANAYİ VE TİCARET A.Ş.	25,560	9,66	0,000	0,00	0,000	0,00	<b>25,560</b>	<b>1,26</b>
YILDIRIM PETROL TİCARET VE NAKLİYAT A.Ş.	0,000	0,00	0,000	0,00	20,584	1,17	<b>20,584</b>	<b>1,01</b>
ARGAZ LPG DOLUM TEVZİİ İNŞAAT SANAYİ VE TİCARET A.Ş.	20,160	7,62	0,000	0,00	0,000	0,00	<b>20,160</b>	<b>0,99</b>
GESAN YATIRIM VE TİCARET A.Ş.	0,000	0,00	0,000	0,00	16,752	0,95	<b>16,752</b>	<b>0,82</b>
AKGAZ TİCARET VE SANAYİ A.Ş.	0,000	0,00	0,000	0,00	14,880	0,85	<b>14,880</b>	<b>0,73</b>
ANADOLUGAZ TİCARET VE SANAYİ A.Ş.	0,000	0,00	0,000	0,00	11,980	0,68	<b>11,980</b>	<b>0,59</b>
KADOOĞLU PETROLÇÜLÜK TAŞ. TİC. SAN. İTH. VE İHR. A.Ş.	0,000	0,00	0,000	0,00	10,353	0,59	<b>10,353</b>	<b>0,51</b>
ERGAZ SANAYİ VE TİCARET A.Ş.	0,000	0,00	0,000	0,00	7,520	0,43	<b>7,520</b>	<b>0,37</b>
HÜRGAZ TİCARET VE SANAYİ A.Ş.	0,000	0,00	0,000	0,00	4,850	0,28	<b>4,850</b>	<b>0,24</b>
<b>TOPLAM</b>	<b>264,500</b>	<b>100,00</b>	<b>10,883</b>	<b>100,00</b>	<b>1.757,322</b>	<b>100,00</b>	<b>2.032,705</b>	<b>100,00</b>

**Tablo 4.28: Edirne**

Lisans Sahibinin Unvanı	Tüplü		Dökme		Otogaz		Toplam	
	Satış(ton)	Pay(%)	Satış(ton)	Pay(%)	Satış(ton)	Pay(%)	Satış(ton)	Pay(%)
AYGAZ A.Ş.	215,775	43,36	16,993	62,74	193,065	18,67	<b>425,833</b>	<b>27,32</b>
İPRAGAZ A.Ş.	175,558	35,28	2,593	9,57	59,269	5,73	<b>237,420</b>	<b>15,23</b>
ENERJİ GAZ A.Ş.	0,000	0,00	0,000	0,00	227,430	22,00	<b>227,430</b>	<b>14,59</b>
SHELL & TURCAS PETROL A.Ş.	0,000	0,00	0,000	0,00	144,340	13,96	<b>144,340</b>	<b>9,26</b>
PETROL OFİSİ A.Ş.	0,000	0,00	0,000	0,00	140,558	13,60	<b>140,558</b>	<b>9,02</b>
MİLANGAZ LPG DAĞITIM TİCARET VE SANAYİ A.Ş.	67,963	13,66	0,000	0,00	63,778	6,17	<b>131,741</b>	<b>8,45</b>
BP PETROLLERİ A.Ş.	0,000	0,00	0,000	0,00	69,994	6,77	<b>69,994</b>	<b>4,49</b>
AYTEMİZ AKARYAKIT DAĞITIM A.Ş.	0,000	0,00	0,000	0,00	52,031	5,03	<b>52,031</b>	<b>3,34</b>
ERGAZ SANAYİ VE TİCARET A.Ş.	23,789	4,78	0,000	0,00	0,000	0,00	<b>23,789</b>	<b>1,53</b>
AKPET GAZ A.Ş.	0,000	0,00	0,000	0,00	20,529	1,99	<b>20,529</b>	<b>1,32</b>
HABAŞ PETROL ÜRÜNLERİ SANAYİ VE TİCARET A.Ş.	8,820	1,77	0,000	0,00	8,460	0,82	<b>17,280</b>	<b>1,11</b>
YILDIRIM PETROL TİCARET VE NAKLİYAT A.Ş.	0,000	0,00	0,000	0,00	14,221	1,38	<b>14,221</b>	<b>0,91</b>
TRABZONGAZ LPG SANAYİ NAKLİYAT VE TİCARET A.Ş.	0,000	0,00	0,000	0,00	13,980	1,35	<b>13,980</b>	<b>0,90</b>
YURTPET AKARYAKIT LPG DAĞ. PAZ. SAN. VE TİC. LTD. ŞTİ.	0,000	0,00	0,000	0,00	13,885	1,34	<b>13,885</b>	<b>0,89</b>
GÜNEŞ GAZ ULUSLARARASI NAKLİYAT TİC. VE SAN. A.Ş.	5,724	1,15	7,499	27,69	0,000	0,00	<b>13,223</b>	<b>0,85</b>
TOTAL OIL TÜRKİYE A.Ş.	0,000	0,00	0,000	0,00	9,575	0,93	<b>9,575</b>	<b>0,61</b>
TERMOPET AKARYAKIT NAKLİYAT VE TİCARET LİMİTED ŞİRKETİ	0,000	0,00	0,000	0,00	2,715	0,26	<b>2,715</b>	<b>0,17</b>
<b>TOPLAM</b>	<b>497,629</b>	<b>100,00</b>	<b>27,085</b>	<b>100,00</b>	<b>1.033,830</b>	<b>100,00</b>	<b>1.558,544</b>	<b>100,00</b>

**Tablo 4.29: Elazığ**

Lisans Sahibinin Unvanı	Tüplü		Dökme		Otogaz		Toplam	
	Satış(ton)	Pay(%)	Satış(ton)	Pay(%)	Satış(ton)	Pay(%)	Satış(ton)	Pay(%)
AYGAZ A.Ş.	179,841	46,96	4,961	28,91	487,082	33,77	<b>671,884</b>	<b>36,46</b>
PETROL OFİSİ A.Ş.	0,000	0,00	0,000	0,00	233,423	16,18	<b>233,423</b>	<b>12,67</b>
İPRAGAZ A.Ş.	132,979	34,72	1,751	10,20	77,685	5,39	<b>212,415</b>	<b>11,53</b>
BP PETROLLERİ A.Ş.	0,000	0,00	0,000	0,00	155,378	10,77	<b>155,378</b>	<b>8,43</b>
AYTEMİZ AKARYAKIT DAĞITIM A.Ş.	0,000	0,00	0,000	0,00	140,920	9,77	<b>140,920</b>	<b>7,65</b>
ERAGAZ PETROL ÜRÜNLERİ SANAYİ VE TİCARET A.Ş.	0,000	0,00	5,000	29,13	84,393	5,85	<b>89,393</b>	<b>4,85</b>
SHELL & TURCAS PETROL A.Ş.	0,000	0,00	0,000	0,00	73,312	5,08	<b>73,312</b>	<b>3,98</b>
MİLANGAZ LPG DAĞITIM TİCARET VE SANAYİ A.Ş.	34,984	9,13	0,000	0,00	35,998	2,50	<b>70,982</b>	<b>3,85</b>
ŞARKGAZ VE MADENİ YAĞLAR A.Ş.	34,761	9,08	4,600	26,80	13,800	0,96	<b>53,161</b>	<b>2,89</b>
YILDIRIM PETROL TİCARET VE NAKLİYAT A.Ş.	0,000	0,00	0,000	0,00	32,911	2,28	<b>32,911</b>	<b>1,79</b>
YURTPET AKARYAKIT LPG DAĞ. PAZ. SAN. VE TİC. LTD. ŞTİ.	0,000	0,00	0,000	0,00	31,112	2,16	<b>31,112</b>	<b>1,69</b>
KOÇGAZ DOLUM TESİSLERİ VE PETROL ÜRÜNLERİ, NAKLİYAT, OTOMOTİV, İNŞAAT, GIDA, İTHALAT, İHRACAK SANAYİ VE TİCARET LİMİTED ŞİRKETİ	0,000	0,00	0,000	0,00	18,218	1,26	<b>18,218</b>	<b>0,99</b>
TP PETROL DAĞITIM A.Ş.	0,000	0,00	0,000	0,00	17,871	1,24	<b>17,871</b>	<b>0,97</b>
ORALGAZ SANAYİ VE TİCARET A.Ş.	0,000	0,00	0,850	4,95	11,110	0,77	<b>11,960</b>	<b>0,65</b>
HÜRGAZ TİCARET VE SANAYİ A.Ş.	0,000	0,00	0,000	0,00	9,710	0,67	<b>9,710</b>	<b>0,53</b>
TOTAL OIL TÜRKİYE A.Ş.	0,000	0,00	0,000	0,00	8,103	0,56	<b>8,103</b>	<b>0,44</b>
AKPET GAZ A.Ş.	0,000	0,00	0,000	0,00	7,046	0,49	<b>7,046</b>	<b>0,38</b>
NARGAZ LPG DOLUM TEVZİİ İNŞAAT SANAYİ VE TİCARET A.Ş.	0,000	0,00	0,000	0,00	2,560	0,18	<b>2,560</b>	<b>0,14</b>
EROL GAZ İNŞ. NAK. GIDA VE PETROL ÜRÜNLERİ OTO. SAN. VE TİC. A.Ş.	0,000	0,00	0,000	0,00	1,840	0,13	<b>1,840</b>	<b>0,10</b>
GÜNEŞ GAZ ULUSLARARASI NAKLİYAT TİC. VE SAN. A.Ş.	0,405	0,11	0,000	0,00	0,000	0,00	<b>0,405</b>	<b>0,02</b>
<b>TOPLAM</b>	<b>382,970</b>	<b>100,00</b>	<b>17,162</b>	<b>100,00</b>	<b>1.442,472</b>	<b>100,00</b>	<b>1.842,604</b>	<b>100,00</b>



**Tablo 4.30: Erzincan**

Lisans Sahibinin Unvanı	Tüplü		Dökme		Otogaz		Toplam	
	Satış(ton)	Pay(%)	Satış(ton)	Pay(%)	Satış(ton)	Pay(%)	Satış(ton)	Pay(%)
AYGAZ A.Ş.	53,367	47,81	0,000	0,00	153,445	22,81	<b>206,812</b>	<b>26,02</b>
SHELL & TURCAS PETROL A.Ş.	0,000	0,00	0,000	0,00	110,907	16,48	<b>110,907</b>	<b>13,96</b>
MİLANGAZ LPG DAĞITIM TİCARET VE SANAYİ A.Ş.	15,044	13,48	0,000	0,00	80,638	11,99	<b>95,682</b>	<b>12,04</b>
PETROL OFİSİ A.Ş.	0,000	0,00	0,000	0,00	94,197	14,00	<b>94,197</b>	<b>11,85</b>
GESAN YATIRIM VE TİCARET A.Ş.	0,000	0,00	0,000	0,00	93,723	13,93	<b>93,723</b>	<b>11,79</b>
İPRAGAZ A.Ş.	33,883	30,35	10,277	100,00	17,085	2,54	<b>61,245</b>	<b>7,71</b>
AYTEMİZ AKARYAKIT DAĞITIM A.Ş.	0,000	0,00	0,000	0,00	42,471	6,31	<b>42,471</b>	<b>5,34</b>
TRABZONGAZ LPG SANAYİ NAKLİYAT VE TİCARET A.Ş.	0,000	0,00	0,000	0,00	28,520	4,24	<b>28,520</b>	<b>3,59</b>
AKPET GAZ A.Ş.	0,000	0,00	0,000	0,00	23,890	3,55	<b>23,890</b>	<b>3,01</b>
ERAGAZ PETROL ÜRÜNLERİ SANAYİ VE TİCARET A.Ş.	0,000	0,00	0,000	0,00	11,740	1,74	<b>11,740</b>	<b>1,48</b>
ERGAZ SANAYİ VE TİCARET A.Ş.	9,335	8,36	0,000	0,00	0,000	0,00	<b>9,335</b>	<b>1,17</b>
HÜRGAZ TİCARET VE SANAYİ A.Ş.	0,000	0,00	0,000	0,00	5,750	0,85	<b>5,750</b>	<b>0,72</b>
YILDIRIM PETROL TİCARET VE NAKLİYAT A.Ş.	0,000	0,00	0,000	0,00	4,500	0,67	<b>4,500</b>	<b>0,57</b>
GÜVENAL GAZ SANAYİ VE TİCARET A.Ş.	0,000	0,00	0,000	0,00	3,526	0,52	<b>3,526</b>	<b>0,44</b>
HABAŞ PETROL ÜRÜNLERİ SANAYİ VE TİCARET A.Ş.	0,000	0,00	0,000	0,00	2,400	0,36	<b>2,400</b>	<b>0,30</b>
<b>TOPLAM</b>	<b>111,629</b>	<b>100,00</b>	<b>10,277</b>	<b>100,00</b>	<b>672,792</b>	<b>100,00</b>	<b>794,698</b>	<b>100,00</b>

**Tablo 4.31: Erzurum**

Lisans Sahibinin Unvanı	Tüplü		Dökme		Otogaz		Toplam	
	Satış(ton)	Pay(%)	Satış(ton)	Pay(%)	Satış(ton)	Pay(%)	Satış(ton)	Pay(%)
AYTEMİZ AKARYAKIT DAĞITIM A.Ş.	0,000	0,00	0,000	0,00	285,493	19,03	<b>285,493</b>	<b>15,48</b>
AYGAZ A.Ş.	60,265	20,07	0,000	0,00	207,101	13,81	<b>267,366</b>	<b>14,50</b>
İPRAGAZ A.Ş.	79,076	26,34	0,000	0,00	134,910	8,99	<b>213,986</b>	<b>11,60</b>
MİLANGAZ LPG DAĞITIM TİCARET VE SANAYİ A.Ş.	64,409	21,45	0,000	0,00	147,668	9,84	<b>212,077</b>	<b>11,50</b>
PETROL OFİSİ A.Ş.	0,000	0,00	0,000	0,00	200,155	13,34	<b>200,155</b>	<b>10,85</b>
YURTPET AKARYAKIT LPG DAĞ. PAZ. SAN. VE TİC. LTD. ŞTİ.	0,000	0,00	0,000	0,00	176,773	11,78	<b>176,773</b>	<b>9,58</b>
ERGAZ SANAYİ VE TİCARET A.Ş.	96,516	32,14	40,860	92,61	36,970	2,46	<b>174,346</b>	<b>9,45</b>
SHELL & TURCAS PETROL A.Ş.	0,000	0,00	0,000	0,00	94,032	6,27	<b>94,032</b>	<b>5,10</b>
ORALGAZ SANAYİ VE TİCARET A.Ş.	0,000	0,00	0,000	0,00	58,850	3,92	<b>58,850</b>	<b>3,19</b>
AKPET GAZ A.Ş.	0,000	0,00	0,000	0,00	37,621	2,51	<b>37,621</b>	<b>2,04</b>
HÜRGAZ TİCARET VE SANAYİ A.Ş.	0,000	0,00	0,000	0,00	34,260	2,28	<b>34,260</b>	<b>1,86</b>
TOTAL OIL TÜRKİYE A.Ş.	0,000	0,00	0,000	0,00	21,171	1,41	<b>21,171</b>	<b>1,15</b>
ÇELEBİ GAZ DOLUM ÜNİTESİ PETROL ÜRÜNLERİ NAKLİYE MOTORLU TAŞIT VE OTO GAZ MONTAJ OTO PARÇA SANAYİ VE TİCARET A.Ş.	0,000	0,00	0,000	0,00	16,460	1,10	<b>16,460</b>	<b>0,89</b>
TRABZONGAZ LPG SANAYİ NAKLİYAT VE TİCARET A.Ş.	0,000	0,00	0,580	1,31	15,400	1,03	<b>15,980</b>	<b>0,87</b>
KADOOĞLU PETROLÇÜLÜK TAŞ. TİC. SAN. İTH. VE İHR. A.Ş.	0,000	0,00	0,000	0,00	8,583	0,57	<b>8,583</b>	<b>0,47</b>
TP PETROL DAĞITIM A.Ş.	0,000	0,00	0,000	0,00	8,052	0,54	<b>8,052</b>	<b>0,44</b>
BP PETROLLERİ A.Ş.	0,000	0,00	0,000	0,00	6,509	0,43	<b>6,509</b>	<b>0,35</b>
GESAN YATIRIM VE TİCARET A.Ş.	0,000	0,00	0,000	0,00	4,830	0,32	<b>4,830</b>	<b>0,26</b>
OFİSGAZ LPG PETROL TAŞIMACILIK İNŞAAT İTHALAT İHRACAT SANAYİ TİCARET A.Ş.	0,000	0,00	0,000	0,00	3,740	0,25	<b>3,740</b>	<b>0,20</b>
GÜNEŞ GAZ ULUSLARARASI NAKLİYAT TİC. VE SAN. A.Ş.	0,000	0,00	2,680	6,07	0,000	0,00	<b>2,680</b>	<b>0,15</b>
YILDIRIM PETROL TİCARET VE NAKLİYAT A.Ş.	0,000	0,00	0,000	0,00	1,500	0,10	<b>1,500</b>	<b>0,08</b>
<b>TOPLAM</b>	<b>300,266</b>	<b>100,00</b>	<b>44,120</b>	<b>100,00</b>	<b>1.500,078</b>	<b>100,00</b>	<b>1.844,464</b>	<b>100,00</b>

**Tablo 4.32: Eskişehir**

Lisans Sahibinin Unvanı	Tüplü		Dökme		Otogaz		Toplam	
	Satış(ton)	Pay(%)	Satış(ton)	Pay(%)	Satış(ton)	Pay(%)	Satış(ton)	Pay(%)
AYGAZ A.Ş.	235,249	63,78	17,253	19,54	864,852	29,67	<b>1.117,354</b>	<b>33,13</b>
SHELL & TURCAS PETROL A.Ş.	0,000	0,00	0,000	0,00	433,756	14,88	<b>433,756</b>	<b>12,86</b>
BP PETROLLERİ A.Ş.	0,000	0,00	0,000	0,00	409,553	14,05	<b>409,553</b>	<b>12,14</b>
TOTAL OIL TÜRKİYE A.Ş.	0,000	0,00	0,000	0,00	314,543	10,79	<b>314,543</b>	<b>9,33</b>
MİLANGAZ LPG DAĞITIM TİCARET VE SANAYİ A.Ş.	64,754	17,56	0,700	0,79	188,122	6,45	<b>253,576</b>	<b>7,52</b>
PETROL OFİSİ A.Ş.	0,000	0,00	0,000	0,00	184,437	6,33	<b>184,437</b>	<b>5,47</b>
İPRAGAZ A.Ş.	65,961	17,88	51,577	58,42	31,092	1,07	<b>148,630</b>	<b>4,41</b>
AKPET GAZ A.Ş.	0,000	0,00	0,000	0,00	78,386	2,69	<b>78,386</b>	<b>2,32</b>
AYTEMİZ AKARYAKIT DAĞITIM A.Ş.	0,000	0,00	0,000	0,00	75,932	2,60	<b>75,932</b>	<b>2,25</b>
GÜVENAL GAZ SANAYİ VE TİCARET A.Ş.	0,000	0,00	0,000	0,00	57,959	1,99	<b>57,959</b>	<b>1,72</b>
YURTPET AKARYAKIT LPG DAĞ. PAZ. SAN. VE TİC. LTD. ŞTİ.	0,000	0,00	0,000	0,00	55,721	1,91	<b>55,721</b>	<b>1,65</b>
HABAŞ PETROL ÜRÜNLERİ SANAYİ VE TİCARET A.Ş.	0,000	0,00	0,000	0,00	49,150	1,69	<b>49,150</b>	<b>1,46</b>
KADOOĞLU PETROLCÜLÜK TAŞ. TİC. SAN. İTH. VE İHR. A.Ş.	0,000	0,00	0,000	0,00	39,172	1,34	<b>39,172</b>	<b>1,16</b>
YILDIRIM PETROL TİCARET VE NAKLİYAT A.Ş.	0,000	0,00	0,000	0,00	36,392	1,25	<b>36,392</b>	<b>1,08</b>
TP PETROL DAĞITIM A.Ş.	0,000	0,00	0,000	0,00	33,713	1,16	<b>33,713</b>	<b>1,00</b>
TERMOPET AKARYAKIT NAKLİYAT VE TİCARET LİMİTED ŞİRKETİ	0,000	0,00	0,000	0,00	25,248	0,87	<b>25,248</b>	<b>0,75</b>
TURKUAZ PETROL ÜRÜNLERİ A.Ş.	0,000	0,00	0,000	0,00	14,360	0,49	<b>14,360</b>	<b>0,43</b>
HÜRGAZ TİCARET VE SANAYİ A.Ş.	0,000	0,00	0,000	0,00	14,260	0,49	<b>14,260</b>	<b>0,42</b>
ERGAZ SANAYİ VE TİCARET A.Ş.	2,380	0,65	0,600	0,68	8,420	0,29	<b>11,400</b>	<b>0,34</b>
KALELİ BEST GAZ İNŞ. NAK. SAN. VE TİC. LTD. ŞTİ.	0,000	0,00	10,000	11,33	0,000	0,00	<b>10,000</b>	<b>0,30</b>
GÜNEŞ GAZ ULUSLARARASI NAKLİYAT TİC. VE SAN. A.Ş.	0,510	0,14	8,160	9,24	0,000	0,00	<b>8,670</b>	<b>0,26</b>
<b>TOPLAM</b>	<b>368,854</b>	<b>100,00</b>	<b>88,290</b>	<b>100,00</b>	<b>2.915,068</b>	<b>100,00</b>	<b>3.372,212</b>	<b>100,00</b>

**Tablo 4.33: Gaziantep**

Lisans Sahibinin Unvanı	Tüplü		Dökme		Otogaz		Toplam	
	Satış(ton)	Pay(%)	Satış(ton)	Pay(%)	Satış(ton)	Pay(%)	Satış(ton)	Pay(%)
AYGAZ A.Ş.	685,41	37,81	5,56	5,39	1.057,94	18,00	<b>1.748,92</b>	<b>22,44</b>
İPRAGAZ A.Ş.	848,00	46,78	96,37	93,44	445,17	7,57	<b>1.389,55</b>	<b>17,83</b>
PETROL OFİSİ A.Ş.	0,00	0,00	0,00	0,00	817,28	13,90	<b>817,28</b>	<b>10,49</b>
SHELL & TURCAS PETROL A.Ş.	0,00	0,00	0,00	0,00	699,33	11,90	<b>699,33</b>	<b>8,97</b>
MİLANGAZ LPG DAĞITIM TİCARET VE SANAYİ A.Ş.	268,65	14,82	0,00	0,00	323,28	5,50	<b>591,93</b>	<b>7,59</b>
GÜVENAL GAZ SANAYİ VE TİCARET A.Ş.	0,00	0,00	0,00	0,00	423,83	7,21	<b>423,83</b>	<b>5,44</b>
KADOOĞLU PETROLÇÜLÜK TAŞ. TİC. SAN. İTH. VE İHR. A.Ş.	0,00	0,00	0,00	0,00	391,13	6,65	<b>391,13</b>	<b>5,02</b>
YILDIRIM PETROL TİCARET VE NAKLİYAT A.Ş.	0,00	0,00	0,00	0,00	372,32	6,33	<b>372,32</b>	<b>4,78</b>
AYTEMİZ AKARYAKIT DAĞITIM A.Ş.	0,00	0,00	0,00	0,00	256,41	4,36	<b>256,41</b>	<b>3,29</b>
BP PETROLLERİ A.Ş.	0,00	0,00	0,00	0,00	209,77	3,57	<b>209,77</b>	<b>2,69</b>
TOTAL OIL TÜRKİYE A.Ş.	0,00	0,00	0,00	0,00	133,31	2,27	<b>133,31</b>	<b>1,71</b>
MARGAZ LPG DOLUM TEVZİİ TİCARET VE SANAYİ A.Ş.	3,05	0,17	0,00	0,00	87,86	1,49	<b>90,91</b>	<b>1,17</b>
EROL GAZ İNŞ. NAK. GIDA VE PETROL ÜRÜNLERİ OTO. SAN. VE TİC. A.Ş.	0,00	0,00	0,00	0,00	82,64	1,41	<b>82,64</b>	<b>1,06</b>
EKSON GRUP PETROLÇÜLÜK SANAYİ VE TİCARET A.Ş.	0,00	0,00	0,00	0,00	82,18	1,40	<b>82,18</b>	<b>1,05</b>
ÇELEBİ GAZ DOLUM ÜNİTESİ PETROL ÜRÜNLERİ NAKLİYE MOTORLU TAŞIT VE OTO GAZ MONTAJ OTO PARÇA SANAYİ VE TİCARET A.Ş.	0,00	0,00	0,00	0,00	81,22	1,38	<b>81,22</b>	<b>1,04</b>
AKPET GAZ A.Ş.	0,00	0,00	0,00	0,00	76,92	1,31	<b>76,92</b>	<b>0,99</b>
ARGAZ LPG DOLUM TEVZİİ İNŞAAT SANAYİ VE TİCARET A.Ş.	0,00	0,00	0,00	0,00	70,02	1,19	<b>70,02</b>	<b>0,90</b>
ORALGAZ SANAYİ VE TİCARET A.Ş.	0,00	0,00	0,00	0,00	55,50	0,94	<b>55,50</b>	<b>0,71</b>
YAMAN GAZ TİCARET VE SANAYİ A.Ş.	0,00	0,00	0,00	0,00	35,58	0,61	<b>35,58</b>	<b>0,46</b>
YÜCEL GAZ SANAYİ VE TİCARET A.Ş.	3,40	0,19	0,00	0,00	29,76	0,51	<b>33,16</b>	<b>0,43</b>
ERAGAZ PETROL ÜRÜNLERİ SANAYİ VE TİCARET A.Ş.	0,00	0,00	0,00	0,00	27,20	0,46	<b>27,20</b>	<b>0,35</b>
MAVİGÖL GAZ OTM.TEKSİNŞ.İLT.TUR.GID.EĞ SANAYİ TİCARET A.Ş.	0,00	0,00	0,00	0,00	22,19	0,38	<b>22,19</b>	<b>0,28</b>
TP PETROL DAĞITIM A.Ş.	0,00	0,00	0,00	0,00	22,18	0,38	<b>22,18</b>	<b>0,28</b>
OFİSGAZ LPG PETROL TAŞIMACILIK İNŞAAT İTHALAT İHRACAT SANAYİ TİCARET A.Ş.	0,00	0,00	0,00	0,00	21,76	0,37	<b>21,76</b>	<b>0,28</b>
ÇOŞKUNAL GAZ NAKLİYAT İNŞAAT SANAYİ TİCARET A.Ş.	0,00	0,00	0,00	0,00	16,68	0,28	<b>16,68</b>	<b>0,21</b>
HÜRGAZ TİCARET VE SANAYİ A.Ş.	0,00	0,00	0,00	0,00	13,82	0,24	<b>13,82</b>	<b>0,18</b>
YURTPET AKARYAKIT LPG DAĞ. PAZ. SAN. VE TİC. LTD. ŞTİ.	0,00	0,00	1,20	1,16	11,02	0,19	<b>12,22</b>	<b>0,16</b>
ŞANGAZ LPG AKARYAKIT ÜRÜNLERİ TARIM GIDA İNŞAAT SANAYİ VE TİCARET A.Ş.	0,00	0,00	0,00	0,00	8,34	0,14	<b>8,34</b>	<b>0,11</b>
LİKİTGAZ DAĞITIM VE ENDÜSTRİ A.Ş.	4,26	0,23	0,00	0,00	0,00	0,00	<b>4,26</b>	<b>0,05</b>
YENİ ULAŞLI GAZ LPG DOLUM DEPOLAMA OTOGAZ DAĞ. PAZ. NAK. İMALAT İTH. İHR. SAN. VE TİC. LTD. ŞTİ.	0,00	0,00	0,00	0,00	3,92	0,07	<b>3,92</b>	<b>0,05</b>
<b>TOPLAM</b>	<b>1.812,775</b>	<b>100,00</b>	<b>103,131</b>	<b>100,00</b>	<b>5.878,565</b>	<b>100,00</b>	<b>7.794,47</b>	<b>100,00</b>

**Tablo 4.34: Giresun**

Lisans Sahibinin Unvanı	Tüplü		Dökme		Otogaz		Toplam	
	Satış(ton)	Pay(%)	Satış(ton)	Pay(%)	Satış(ton)	Pay(%)	Satış(ton)	Pay(%)
AYGAZ A.Ş.	295,923	52,37	2,630	44,23	238,071	22,37	536,624	32,82
AYTEMİZ AKARYAKIT DAĞITIM A.Ş.	0,000	0,00	0,000	0,00	239,920	22,55	239,920	14,67
İPRAGAZ A.Ş.	90,442	16,01	2,616	44,00	47,086	4,42	140,144	8,57
PETROL OFİSİ A.Ş.	0,000	0,00	0,000	0,00	129,728	12,19	129,728	7,93
GESAN YATIRIM VE TİCARET A.Ş.	74,931	13,26	0,700	11,77	28,150	2,65	103,781	6,35
TOTAL OIL TÜRKİYE A.Ş.	0,000	0,00	0,000	0,00	102,275	9,61	102,275	6,26
MİLANGAZ LPG DAĞITIM TİCARET VE SANAYİ A.Ş.	51,905	9,19	0,000	0,00	30,882	2,90	82,787	5,06
SHELL & TURCAS PETROL A.Ş.	0,000	0,00	0,000	0,00	78,436	7,37	78,436	4,80
AKPET GAZ A.Ş.	0,000	0,00	0,000	0,00	45,402	4,27	45,402	2,78
TRABZONGAZ LPG SANAYİ NAKLİYAT VE TİCARET A.Ş.	7,933	1,40	0,000	0,00	32,050	3,01	39,983	2,45
ERGAZ SANAYİ VE TİCARET A.Ş.	36,771	6,51	0,000	0,00	0,000	0,00	36,771	2,25
YILDIRIM PETROL TİCARET VE NAKLİYAT A.Ş.	0,000	0,00	0,000	0,00	29,512	2,77	29,512	1,80
YURTPET AKARYAKIT LPG DAĞ. PAZ. SAN. VE TİC. LTD. ŞTİ.	0,000	0,00	0,000	0,00	21,788	2,05	21,788	1,33
TP PETROL DAĞITIM A.Ş.	0,000	0,00	0,000	0,00	15,528	1,46	15,528	0,95
BP PETROLLERİ A.Ş.	0,000	0,00	0,000	0,00	14,078	1,32	14,078	0,86
AKÇAGAZ PETROL ÜRÜNLERİ SANAYİ VE TİCARET A.Ş.	7,108	1,26	0,000	0,00	0,000	0,00	7,108	0,43
TERMOPET AKARYAKIT NAKLİYAT VE TİCARET LİMİTED ŞİRKETİ	0,000	0,00	0,000	0,00	7,049	0,66	7,049	0,43
GÜVENAL GAZ SANAYİ VE TİCARET A.Ş.	0,000	0,00	0,000	0,00	4,164	0,39	4,164	0,25
<b>TOPLAM</b>	<b>565,013</b>	<b>100,00</b>	<b>5,946</b>	<b>100,00</b>	<b>1.064,119</b>	<b>100,00</b>	<b>1.635,078</b>	<b>100,00</b>

**Tablo 4.35: Gümüşhane**

Lisans Sahibinin Unvanı	Tüplü		Dökme		Otogaz		Toplam	
	Satış(ton)	Pay(%)	Satış(ton)	Pay(%)	Satış(ton)	Pay(%)	Satış(ton)	Pay(%)
AYGAZ A.Ş.	57,539	58,90	1,492	100,00	52,810	22,64	111,841	33,64
AYTEMİZ AKARYAKIT DAĞITIM A.Ş.	0,000	0,00	0,000	0,00	45,075	19,32	45,075	13,56
MİLANGAZ LPG DAĞITIM TİCARET VE SANAYİ A.Ş.	14,471	14,81	0,000	0,00	28,172	12,08	42,643	12,83
PETROL OFİSİ A.Ş.	0,000	0,00	0,000	0,00	33,679	14,44	33,679	10,13
TRABZONGAZ LPG SANAYİ NAKLİYAT VE TİCARET A.Ş.	8,823	9,03	0,000	0,00	16,370	7,02	25,193	7,58
GESAN YATIRIM VE TİCARET A.Ş.	3,187	3,26	0,000	0,00	14,177	6,08	17,364	5,22
İPRAGAZ A.Ş.	6,477	6,63	0,000	0,00	10,100	4,33	16,577	4,99
AKPET GAZ A.Ş.	0,000	0,00	0,000	0,00	10,469	4,49	10,469	3,15
KADOOĞLU PETROLCÜLÜK TAŞ. TİC. SAN. İTH. VE İHR. A.Ş.	0,000	0,00	0,000	0,00	7,500	3,22	7,500	2,26
GÜVENAL GAZ SANAYİ VE TİCARET A.Ş.	0,000	0,00	0,000	0,00	7,207	3,09	7,207	2,17
ERGAZ SANAYİ VE TİCARET A.Ş.	7,186	7,36	0,000	0,00	0,000	0,00	7,186	2,16
YILDIRIM PETROL TİCARET VE NAKLİYAT A.Ş.	0,000	0,00	0,000	0,00	3,958	1,70	3,958	1,19
TP PETROL DAĞITIM A.Ş.	0,000	0,00	0,000	0,00	3,750	1,61	3,750	1,13
<b>TOPLAM</b>	<b>97,683</b>	<b>100,00</b>	<b>1,492</b>	<b>100,00</b>	<b>233,267</b>	<b>100,00</b>	<b>332,442</b>	<b>100,00</b>

**Tablo 4.36: Hakkari**

Lisans Sahibinin Unvanı	Tüplü		Dökme		Otogaz		Toplam	
	Satış(ton)	Pay(%)	Satış(ton)	Pay(%)	Satış(ton)	Pay(%)	Satış(ton)	Pay(%)
AYGAZ A.Ş.	78,225	40,38	0,000	0,00	34,981	65,39	113,206	43,04
İPRAGAZ A.Ş.	91,568	47,27	0,000	0,00	0,000	0,00	91,568	34,81
MİLANGAZ LPG DAĞITIM TİCARET VE SANAYİ A.Ş.	23,930	12,35	0,000	0,00	0,000	0,00	23,930	9,10
PETROL OFİSİ A.Ş.	0,000	0,00	0,000	0,00	18,511	34,61	18,511	7,04
TRABZONGAZ LPG SANAYİ NAKLİYAT VE TİCARET A.Ş.	0,000	0,00	15,800	100,00	0,000	0,00	15,800	6,01
<b>TOPLAM</b>	<b>193,723</b>	<b>100,00</b>	<b>15,800</b>	<b>100,00</b>	<b>53,492</b>	<b>100,00</b>	<b>263,015</b>	<b>100,00</b>

**Tablo 4.37: Hatay**

Lisans Sahibinin Unvanı	Tüplü		Dökme		Otogaz		Toplam	
	Satış(ton)	Pay(%)	Satış(ton)	Pay(%)	Satış(ton)	Pay(%)	Satış(ton)	Pay(%)
İPRAGAZ A.Ş.	933,033	45,35	15,643	10,99	261,747	5,50	<b>1.210,423</b>	<b>17,40</b>
AYGAZ A.Ş.	614,069	29,85	15,047	10,57	566,628	11,91	<b>1.195,744</b>	<b>17,19</b>
PETROL OFİSİ A.Ş.	0,000	0,00	0,000	0,00	996,870	20,96	<b>996,870</b>	<b>14,33</b>
HAS-GAZ LPG DAĞITIM VE METAL SANAYİ TİCARET A.Ş.	102,053	4,96	111,713	78,45	754,010	15,85	<b>967,776</b>	<b>13,91</b>
SHELL & TURCAS PETROL A.Ş.	2,000	0,10	0,000	0,00	437,583	9,20	<b>439,583</b>	<b>6,32</b>
MİLANGAZ LPG DAĞITIM TİCARET VE SANAYİ A.Ş.	268,950	13,07	0,000	0,00	109,953	2,31	<b>378,903</b>	<b>5,45</b>
AKPET GAZ A.Ş.	0,000	0,00	0,000	0,00	215,279	4,53	<b>215,279</b>	<b>3,10</b>
BP PETROLLERİ A.Ş.	0,000	0,00	0,000	0,00	210,381	4,42	<b>210,381</b>	<b>3,02</b>
AYTEMİZ AKARYAKIT DAĞITIM A.Ş.	0,000	0,00	0,000	0,00	195,212	4,10	<b>195,212</b>	<b>2,81</b>
YÜCEL GAZ SANAYİ VE TİCARET A.Ş.	36,600	1,78	0,000	0,00	150,400	3,16	<b>187,000</b>	<b>2,69</b>
TP PETROL DAĞITIM A.Ş.	0,000	0,00	0,000	0,00	160,077	3,37	<b>160,077</b>	<b>2,30</b>
ARGAZ LPG DOLUM TEVZİİ İNŞAAT SANAYİ VE TİCARET A.Ş.	0,000	0,00	0,000	0,00	153,300	3,22	<b>153,300</b>	<b>2,20</b>
EROL GAZ İNŞ. NAK. GIDA VE PETROL ÜRÜNLERİ OTO. SAN. VE TİC. A.Ş.	0,000	0,00	0,000	0,00	125,520	2,64	<b>125,520</b>	<b>1,80</b>
TOTAL OIL TÜRKİYE A.Ş.	0,000	0,00	0,000	0,00	90,414	1,90	<b>90,414</b>	<b>1,30</b>
YILDIRIM PETROL TİCARET VE NAKLİYAT A.Ş.	0,000	0,00	0,000	0,00	73,389	1,54	<b>73,389</b>	<b>1,06</b>
ORALGAZ SANAYİ VE TİCARET A.Ş.	0,000	0,00	0,000	0,00	60,117	1,26	<b>60,117</b>	<b>0,86</b>
MAVİGÖL GAZ OTM.TEKSİNŞ.İLT.TUR.GID.EĞ SANAYİ TİCARET A.Ş.	0,000	0,00	0,000	0,00	56,650	1,19	<b>56,650</b>	<b>0,81</b>
ERGAZ SANAYİ VE TİCARET A.Ş.	55,867	2,72	0,000	0,00	0,000	0,00	<b>55,867</b>	<b>0,80</b>
YURTPET AKARYAKIT LPG DAĞ. PAZ. SAN. VE TİC. LTD. ŞTİ.	0,000	0,00	0,000	0,00	50,938	1,07	<b>50,938</b>	<b>0,73</b>
EKSON GRUP PETROLÇÜLÜK SANAYİ VE TİCARET A.Ş.	0,000	0,00	0,000	0,00	36,367	0,76	<b>36,367</b>	<b>0,52</b>
GÜNEŞ GAZ ULUSLARARASI NAKLİYAT TİC. VE SAN. A.Ş.	29,565	1,44	0,000	0,00	0,000	0,00	<b>29,565</b>	<b>0,43</b>
MARGAZ LPG DOLUM TEVZİİ TİCARET VE SANAYİ A.Ş.	4,086	0,20	0,000	0,00	16,260	0,34	<b>20,346</b>	<b>0,29</b>
SURGAZ AKARYAKIT NAKLİYE SAN. VE TİC. LTD. ŞTİ.	0,000	0,00	0,000	0,00	15,560	0,33	<b>15,560</b>	<b>0,22</b>
LİKİTGAZ DAĞITIM VE ENDÜSTRİ A.Ş.	10,970	0,53	0,000	0,00	0,000	0,00	<b>10,970</b>	<b>0,16</b>
YENİ ULAŞLI GAZ LPG DOLUM DEPOLAMA OTOGAZ DAĞ. PAZ. NAK. İMALAT İTH. İHR. SAN. VE TİC. LTD. ŞTİ.	0,000	0,00	0,000	0,00	8,600	0,18	<b>8,600</b>	<b>0,12</b>
GÜVENAL GAZ SANAYİ VE TİCARET A.Ş.	0,000	0,00	0,000	0,00	7,474	0,16	<b>7,474</b>	<b>0,11</b>
TORSAN ORMAN SANAYİ VE TİCARET LİMİTED ŞİRKETİ	0,000	0,00	0,000	0,00	3,340	0,07	<b>3,340</b>	<b>0,05</b>
<b>TOPLAM</b>	<b>2.057,193</b>	<b>100,00</b>	<b>142,403</b>	<b>100,00</b>	<b>4.756,069</b>	<b>100,00</b>	<b>6.955,665</b>	<b>100,00</b>

**Tablo 4.38: İğdır**

Lisans Sahibinin Unvanı	Tüplü		Dökme		Otogaz		Toplam	
	Satış(ton)	Pay(%)	Satış(ton)	Pay(%)	Satış(ton)	Pay(%)	Satış(ton)	Pay(%)
AYGAZ A.Ş.	68,637	45,66	0,000	0,00	14,208	11,73	<b>82,845</b>	<b>27,73</b>
İPRAGAZ A.Ş.	43,054	28,64	0,000	0,00	24,402	20,15	<b>67,456</b>	<b>22,58</b>
ERGAZ SANAYİ VE TİCARET A.Ş.	13,150	8,75	25,360	92,69	0,000	0,00	<b>38,510</b>	<b>12,89</b>
MİLANGAZ LPG DAĞITIM TİCARET VE SANAYİ A.Ş.	25,483	16,95	0,000	0,00	0,000	0,00	<b>25,483</b>	<b>8,53</b>
AYTEMİZ AKARYAKIT DAĞITIM A.Ş.	0,000	0,00	0,000	0,00	16,474	13,60	<b>16,474</b>	<b>5,51</b>
AKPET GAZ A.Ş.	0,000	0,00	0,000	0,00	16,264	13,43	<b>16,264</b>	<b>5,44</b>
HÜRGAZ TİCARET VE SANAYİ A.Ş.	0,000	0,00	2,000	7,31	14,200	11,73	<b>16,200</b>	<b>5,42</b>
GÜVENAL GAZ SANAYİ VE TİCARET A.Ş.	0,000	0,00	0,000	0,00	14,423	11,91	<b>14,423</b>	<b>4,83</b>
PETROL OFİSİ A.Ş.	0,000	0,00	0,000	0,00	10,830	8,94	<b>10,830</b>	<b>3,62</b>
YURTPET AKARYAKIT LPG DAĞ. PAZ. SAN. VE TİC. LTD. ŞTİ.	0,000	0,00	0,000	0,00	10,290	8,50	<b>10,290</b>	<b>3,44</b>
<b>TOPLAM</b>	<b>150,324</b>	<b>100,00</b>	<b>27,360</b>	<b>100,00</b>	<b>121,091</b>	<b>100,00</b>	<b>298,775</b>	<b>100,00</b>



**Tablo 4.39: Isparta**

Lisans Sahibinin Unvanı	Tüplü		Dökme		Otogaz		Toplam	
	Satış(ton)	Pay(%)	Satış(ton)	Pay(%)	Satış(ton)	Pay(%)	Satış(ton)	Pay(%)
AYGAZ A.Ş.	185,650	49,12	3,627	23,21	347,800	18,47	<b>537,077</b>	<b>23,59</b>
İPRAGAZ A.Ş.	81,769	21,63	12,002	76,79	312,298	16,58	<b>406,069</b>	<b>17,83</b>
PETROL OFİSİ A.Ş.	0,000	0,00	0,000	0,00	343,833	18,26	<b>343,833</b>	<b>15,10</b>
ORALGAZ SANAYİ VE TİCARET A.Ş.	0,000	0,00	0,000	0,00	278,241	14,77	<b>278,241</b>	<b>12,22</b>
MİLANGAZ LPG DAĞITIM TİCARET VE SANAYİ A.Ş.	51,295	13,57	0,000	0,00	148,610	7,89	<b>199,905</b>	<b>8,78</b>
SHELL & TURCAS PETROL A.Ş.	0,000	0,00	0,000	0,00	155,326	8,25	<b>155,326</b>	<b>6,82</b>
BP PETROLLERİ A.Ş.	0,000	0,00	0,000	0,00	86,371	4,59	<b>86,371</b>	<b>3,79</b>
GESAN YATIRIM VE TİCARET A.Ş.	0,000	0,00	0,000	0,00	36,664	1,95	<b>36,664</b>	<b>1,61</b>
ERGAZ SANAYİ VE TİCARET A.Ş.	35,484	9,39	0,000	0,00	0,000	0,00	<b>35,484</b>	<b>1,56</b>
AKPET GAZ A.Ş.	0,000	0,00	0,000	0,00	32,801	1,74	<b>32,801</b>	<b>1,44</b>
HÜRGAZ TİCARET VE SANAYİ A.Ş.	0,000	0,00	0,000	0,00	30,900	1,64	<b>30,900</b>	<b>1,36</b>
HABAŞ PETROL ÜRÜNLERİ SANAYİ VE TİCARET A.Ş.	0,000	0,00	0,000	0,00	29,340	1,56	<b>29,340</b>	<b>1,29</b>
YILDIRIM PETROL TİCARET VE NAKLİYAT A.Ş.	0,000	0,00	0,000	0,00	26,774	1,42	<b>26,774</b>	<b>1,18</b>
KONGAZ PETROL ÜRÜNLERİ PAZARLAMA SANAYİ VE TİCARET A.Ş.	23,755	6,29	0,000	0,00	0,000	0,00	<b>23,755</b>	<b>1,04</b>
TP PETROL DAĞITIM A.Ş.	0,000	0,00	0,000	0,00	23,366	1,24	<b>23,366</b>	<b>1,03</b>
TOTAL OIL TÜRKİYE A.Ş.	0,000	0,00	0,000	0,00	17,238	0,92	<b>17,238</b>	<b>0,76</b>
GÜVENAL GAZ SANAYİ VE TİCARET A.Ş.	0,000	0,00	0,000	0,00	4,805	0,26	<b>4,805</b>	<b>0,21</b>
ANTGAZ LİKİT PETROL GAZI SANAYİ VE TİCARET LİMİTED ŞİRKETİ	0,000	0,00	0,000	0,00	4,680	0,25	<b>4,680</b>	<b>0,21</b>
YURTPET AKARYAKIT LPG DAĞ. PAZ. SAN. VE TİC. LTD. ŞTİ.	0,000	0,00	0,000	0,00	4,342	0,23	<b>4,342</b>	<b>0,19</b>
<b>TOPLAM</b>	<b>377,953</b>	<b>100,00</b>	<b>15,629</b>	<b>100,00</b>	<b>1.883,389</b>	<b>100,00</b>	<b>2.276,971</b>	<b>100,00</b>

**Tablo 4.40: İstanbul**

Lisans Sahibinin Unvanı	Tüplü		Dökme		Otogaz		Toplam	
	Satış(ton)	Pay(%)	Satış(ton)	Pay(%)	Satış(ton)	Pay(%)	Satış(ton)	Pay(%)
AYGAZ A.Ş.	2.273,830	45,66	517,419	31,07	6.034,993	28,18	<b>8.826,242</b>	<b>31,45</b>
SHELL & TURCAS PETROL A.Ş.	0,000	0,00	0,000	0,00	3.985,234	18,61	<b>3.985,234</b>	<b>14,20</b>
PETROL OFİSİ A.Ş.	0,000	0,00	0,000	0,00	3.362,973	15,70	<b>3.362,973</b>	<b>11,98</b>
İPRAGAZ A.Ş.	1.285,360	25,81	1.010,430	60,67	330,936	1,55	<b>2.626,726</b>	<b>9,36</b>
BP PETROLLERİ A.Ş.	0,000	0,00	0,000	0,00	2.231,004	10,42	<b>2.231,004</b>	<b>7,95</b>
TOTAL OIL TÜRKİYE A.Ş.	0,000	0,00	18,901	1,13	1.558,937	7,28	<b>1.577,838</b>	<b>5,62</b>
MİLANGAZ LPG DAĞITIM TİCARET VE SANAYİ A.Ş.	638,207	12,82	112,299	6,74	699,568	3,27	<b>1.450,074</b>	<b>5,17</b>
NORM GAZ PETROL ÜRÜNLERİ SANAYİ TİCARET A.Ş. ÇORUM	0,000	0,00	0,000	0,00	1.063,279	4,96	<b>1.063,279</b>	<b>3,79</b>
AYTEMİZ AKARYAKIT DAĞITIM A.Ş.	0,000	0,00	0,000	0,00	1.045,374	4,88	<b>1.045,374</b>	<b>3,72</b>
HABAŞ PETROL ÜRÜNLERİ SANAYİ VE TİCARET A.Ş.	567,845	11,40	0,000	0,00	0,000	0,00	<b>567,845</b>	<b>2,02</b>
TP PETROL DAĞITIM A.Ş.	0,000	0,00	0,000	0,00	205,380	0,96	<b>205,380</b>	<b>0,73</b>
YILDIRIM PETROL TİCARET VE NAKLİYAT A.Ş.	0,000	0,00	0,000	0,00	176,814	0,83	<b>176,814</b>	<b>0,63</b>
ENERJİ GAZ A.Ş.	0,000	0,00	0,000	0,00	175,040	0,82	<b>175,040</b>	<b>0,62</b>
ERGAZ SANAYİ VE TİCARET A.Ş.	164,907	3,31	5,440	0,33	0,000	0,00	<b>170,347</b>	<b>0,61</b>
AKPET GAZ A.Ş.	0,000	0,00	0,000	0,00	147,970	0,69	<b>147,970</b>	<b>0,53</b>
KADOOĞLU PETROLÇÜLÜK TAŞ. TİC. SAN. İTH. VE İHR. A.Ş.	0,000	0,00	0,000	0,00	145,150	0,68	<b>145,150</b>	<b>0,52</b>
STAR SIVILAŞTIRILMIŞ GAZLAR DAĞITIM VE PAZARLAMA A.Ş.	0,000	0,00	0,000	0,00	75,242	0,35	<b>75,242</b>	<b>0,27</b>
ARGAZ LPG DOLUM TEVZİİ İNŞAAT SANAYİ VE TİCARET A.Ş.	42,886	0,86	1,000	0,06	23,760	0,11	<b>67,646</b>	<b>0,24</b>
GÜVENAL GAZ SANAYİ VE TİCARET A.Ş.	0,000	0,00	0,000	0,00	34,274	0,16	<b>34,274</b>	<b>0,12</b>
SURGAZ AKARYAKIT NAKLİYE SAN. VE TİC. LTD. ŞTİ.	0,000	0,00	0,000	0,00	33,440	0,16	<b>33,440</b>	<b>0,12</b>
HÜRGAZ TİCARET VE SANAYİ A.Ş.	0,000	0,00	0,000	0,00	24,140	0,11	<b>24,140</b>	<b>0,09</b>
YURTPET AKARYAKIT LPG DAĞ. PAZ. SAN. VE TİC. LTD. ŞTİ.	0,000	0,00	0,000	0,00	23,619	0,11	<b>23,619</b>	<b>0,08</b>
TRABZONGAZ LPG SANAYİ NAKLİYAT VE TİCARET A.Ş.	0,770	0,02	0,000	0,00	20,900	0,10	<b>21,670</b>	<b>0,08</b>
AKGAZ TİCARET VE SANAYİ A.Ş.	0,000	0,00	0,000	0,00	8,380	0,04	<b>8,380</b>	<b>0,03</b>
ERAGAZ PETROL ÜRÜNLERİ SANAYİ VE TİCARET A.Ş.	0,000	0,00	0,000	0,00	7,501	0,04	<b>7,501</b>	<b>0,03</b>
TERMOPET AKARYAKIT NAKLİYAT VE TİCARET LİMİTED ŞİRKETİ	0,000	0,00	0,000	0,00	5,430	0,03	<b>5,430</b>	<b>0,02</b>
AKÇAGAZ PETROL ÜRÜNLERİ SANAYİ VE TİCARET A.Ş.	4,906	0,10	0,000	0,00	0,000	0,00	<b>4,906</b>	<b>0,02</b>
GÜNEŞ GAZ ULUSLARARASI NAKLİYAT TİC. VE SAN. A.Ş.	0,675	0,01	0,000	0,00	0,000	0,00	<b>0,675</b>	<b>0,00</b>
<b>TOPLAM</b>	<b>4.979,386</b>	<b>100,00</b>	<b>1.665,489</b>	<b>100,00</b>	<b>21.419,338</b>	<b>100,00</b>	<b>28.064,213</b>	<b>100,00</b>

**Tablo 4.41: İzmir**

Lisans Sahibinin Unvanı	Tüplü		Dökme		Otogaz		Toplam	
	Satış(ton)	Pay(%)	Satış(ton)	Pay(%)	Satış(ton)	Pay(%)	Satış(ton)	Pay(%)
AYGAZ A.Ş.	2.174,778	39,41	373,627	49,11	2.937,317	22,47	<b>5.485,722</b>	<b>28,35</b>
SHELL & TURCAS PETROL A.Ş.	0,000	0,00	0,000	0,00	2.798,113	21,41	<b>2.798,113</b>	<b>14,46</b>
İPRAGAZ A.Ş.	1.703,354	30,87	210,077	27,61	601,673	4,60	<b>2.515,104</b>	<b>13,00</b>
BP PETROLLERİ A.Ş.	0,000	0,00	0,000	0,00	1.997,293	15,28	<b>1.997,293</b>	<b>10,32</b>
MİLANGAZ LPG DAĞITIM TİCARET VE SANAYİ A.Ş.	1.276,275	23,13	107,665	14,15	602,058	4,61	<b>1.985,998</b>	<b>10,26</b>
PETROL OFİSİ A.Ş.	0,000	0,00	0,000	0,00	1.780,186	13,62	<b>1.780,186</b>	<b>9,20</b>
AKPET GAZ A.Ş.	0,000	0,00	2,720	0,36	486,660	3,72	<b>489,380</b>	<b>2,53</b>
AYTEMİZ AKARYAKIT DAĞITIM A.Ş.	0,000	0,00	0,000	0,00	480,434	3,68	<b>480,434</b>	<b>2,48</b>
ERAGAZ PETROL ÜRÜNLERİ SANAYİ VE TİCARET A.Ş.	0,000	0,00	1,000	0,13	355,110	2,72	<b>356,110</b>	<b>1,84</b>
TOTAL OIL TÜRKİYE A.Ş.	0,000	0,00	2,614	0,34	346,303	2,65	<b>348,917</b>	<b>1,80</b>
HABAŞ PETROL ÜRÜNLERİ SANAYİ VE TİCARET A.Ş.	235,672	4,27	5,000	0,66	35,980	0,28	<b>276,652</b>	<b>1,43</b>
KADOOĞLU PETROLÇÜLÜK TAŞ. TİC. SAN. İTH. VE İHR. A.Ş.	0,000	0,00	0,000	0,00	159,241	1,22	<b>159,241</b>	<b>0,82</b>
ERGAZ SANAYİ VE TİCARET A.Ş.	96,064	1,74	4,660	0,61	0,000	0,00	<b>100,724</b>	<b>0,52</b>
YILDIRIM PETROL TİCARET VE NAKLİYAT A.Ş.	0,000	0,00	0,000	0,00	100,541	0,77	<b>100,541</b>	<b>0,52</b>
TURKUAZ PETROL ÜRÜNLERİ A.Ş.	0,000	0,00	0,000	0,00	95,213	0,73	<b>95,213</b>	<b>0,49</b>
YURTPET AKARYAKIT LPG DAĞ. PAZ. SAN. VE TİC. LTD. ŞTİ.	0,000	0,00	0,000	0,00	80,844	0,62	<b>80,844</b>	<b>0,42</b>
ARGAZ LPG DOLUM TEVZİİ İNŞAAT SANAYİ VE TİCARET A.Ş.	15,300	0,28	36,300	4,77	15,200	0,12	<b>66,800</b>	<b>0,35</b>
GÜVENAL GAZ SANAYİ VE TİCARET A.Ş.	0,000	0,00	0,000	0,00	65,385	0,50	<b>65,385</b>	<b>0,34</b>
KOÇGAZ DOLUM TESİSLERİ VE PETROL ÜRÜNLERİ, NAKLİYAT, OTOMOTİV, İNŞAAT, GIDA, İTHALAT, İHRACAK SANAYİ VE TİCARET LİMİTED ŞİRKETİ	0,000	0,00	0,000	0,00	45,050	0,34	<b>45,050</b>	<b>0,23</b>
ORALGAZ SANAYİ VE TİCARET A.Ş.	0,000	0,00	0,000	0,00	29,380	0,22	<b>29,380</b>	<b>0,15</b>
GÜNEŞ GAZ ULUSLARARASI NAKLİYAT TİC. VE SAN. A.Ş.	4,128	0,07	17,150	2,25	0,000	0,00	<b>21,278</b>	<b>0,11</b>
ENERJİ GAZ A.Ş.	0,000	0,00	0,000	0,00	19,680	0,15	<b>19,680</b>	<b>0,10</b>
GÜNEYGAZ LPG SANAYİ VE TİCARET A.Ş.	0,000	0,00	0,000	0,00	19,220	0,15	<b>19,220</b>	<b>0,10</b>
PEGAGAZ A.Ş.	12,502	0,23	0,000	0,00	0,000	0,00	<b>12,502</b>	<b>0,06</b>
GESAN YATIRIM VE TİCARET A.Ş.	0,000	0,00	0,000	0,00	7,601	0,06	<b>7,601</b>	<b>0,04</b>
TERMOPET AKARYAKIT NAKLİYAT VE TİCARET LİMİTED ŞİRKETİ	0,000	0,00	0,000	0,00	6,379	0,05	<b>6,379</b>	<b>0,03</b>
ANADOLUGAZ TİCARET VE SANAYİ A.Ş.	0,000	0,00	0,000	0,00	5,120	0,04	<b>5,120</b>	<b>0,03</b>
<b>TOPLAM</b>	<b>5.518,073</b>	<b>100,00</b>	<b>760,813</b>	<b>100,00</b>	<b>13.069,981</b>	<b>100,00</b>	<b>19.348,867</b>	<b>100,00</b>

**Tablo 4.42: Kahramanmaraş**

Lisans Sahibinin Unvanı	Tüplü		Dökme		Otogaz		Toplam	
	Satış(ton)	Pay(%)	Satış(ton)	Pay(%)	Satış(ton)	Pay(%)	Satış(ton)	Pay(%)
AYGAZ A.Ş.	256,263	29,56	3,831	3,31	833,943	17,22	<b>1.094,037</b>	<b>18,78</b>
MARGAZ LPG DOLUM TEVZİİ TİCARET VE SANAYİ A.Ş.	186,666	21,53	99,324	85,91	739,330	15,27	<b>1.025,320</b>	<b>17,60</b>
MİLANGAZ LPG DAĞITIM TİCARET VE SANAYİ A.Ş.	228,122	26,31	0,000	0,00	601,835	12,43	<b>829,957</b>	<b>14,25</b>
İPRGAZ A.Ş.	181,313	20,91	6,594	5,70	395,824	8,18	<b>583,731</b>	<b>10,02</b>
PETROL OFİSİ A.Ş.	0,000	0,00	0,000	0,00	352,411	7,28	<b>352,411</b>	<b>6,05</b>
YENİ ULAŞLI GAZ LPG DOLUM DEPOLAMA OTOGAZ DAĞ. PAZ. NAK. İMALAT İTH. İHR. SAN. VE TİC. LTD. ŞTİ.	0,000	0,00	0,000	0,00	287,800	5,94	<b>287,800</b>	<b>4,94</b>
AYTEMİZ AKARYAKIT DAĞITIM A.Ş.	0,000	0,00	0,000	0,00	253,953	5,24	<b>253,953</b>	<b>4,36</b>
SHELL & TURCAS PETROL A.Ş.	0,000	0,00	0,000	0,00	214,129	4,42	<b>214,129</b>	<b>3,68</b>
BP PETROLLERİ A.Ş.	0,000	0,00	0,000	0,00	212,970	4,40	<b>212,970</b>	<b>3,66</b>
YILDIRIM PETROL TİCARET VE NAKLİYAT A.Ş.	0,000	0,00	0,000	0,00	188,524	3,89	<b>188,524</b>	<b>3,24</b>
GÜVENAL GAZ SANAYİ VE TİCARET A.Ş.	0,000	0,00	0,000	0,00	188,114	3,89	<b>188,114</b>	<b>3,23</b>
MAVİGÖL GAZ OTM.TEKSİNŞ.İLT.TUR.GID.EĞ SANAYİ TİCARET A.Ş.	0,000	0,00	4,510	3,90	171,540	3,54	<b>176,050</b>	<b>3,02</b>
AKPET GAZ A.Ş.	0,000	0,00	0,000	0,00	165,002	3,41	<b>165,002</b>	<b>2,83</b>
ORALGAZ SANAYİ VE TİCARET A.Ş.	0,000	0,00	0,000	0,00	46,308	0,96	<b>46,308</b>	<b>0,80</b>
KOÇGAZ DOLUM TESİSLERİ VE PETROL ÜRÜNLERİ, NAKLİYAT, OTOMOTİV, İNŞAAT, GIDA, İTHALAT, İHRACAK SANAYİ VE TİCARET LİMİTED ŞİRKETİ	0,000	0,00	0,000	0,00	39,674	0,82	<b>39,674</b>	<b>0,68</b>
YÜCEL GAZ SANAYİ VE TİCARET A.Ş.	0,000	0,00	0,000	0,00	35,340	0,73	<b>35,340</b>	<b>0,61</b>
STAR SIVILAŞTIRILMIŞ GAZLAR DAĞITIM VE PAZARLAMA A.Ş.	0,000	0,00	0,000	0,00	25,200	0,52	<b>25,200</b>	<b>0,43</b>
YAMAN GAZ TİCARET VE SANAYİ A.Ş.	0,000	0,00	0,000	0,00	22,840	0,47	<b>22,840</b>	<b>0,39</b>
TOTAL OIL TÜRKİYE A.Ş.	0,000	0,00	0,000	0,00	18,414	0,38	<b>18,414</b>	<b>0,32</b>
SURGAZ AKARYAKIT NAKLİYE SAN. VE TİC. LTD. ŞTİ.	0,000	0,00	0,000	0,00	17,780	0,37	<b>17,780</b>	<b>0,31</b>
ERGAZ SANAYİ VE TİCARET A.Ş.	8,533	0,98	0,000	0,00	8,951	0,18	<b>17,484</b>	<b>0,30</b>
ERGAZ PETROL ÜRÜNLERİ SANAYİ VE TİCARET A.Ş.	0,000	0,00	0,000	0,00	15,301	0,32	<b>15,301</b>	<b>0,26</b>
EROL GAZ İNŞ. NAK. GIDA VE PETROL ÜRÜNLERİ OTO. SAN. VE TİC. A.Ş.	3,323	0,38	1,350	1,17	6,670	0,14	<b>11,343</b>	<b>0,19</b>
ŞARKGAZ VE MADENİ YAĞLAR A.Ş.	2,756	0,32	0,000	0,00	0,000	0,00	<b>2,756</b>	<b>0,05</b>
<b>TOPLAM</b>	<b>866,976</b>	<b>100,00</b>	<b>115,609</b>	<b>100,00</b>	<b>4.841,853</b>	<b>100,00</b>	<b>5.824,438</b>	<b>100,00</b>

Tablo 4.43: Karabük

Lisans Sahibinin Unvanı	Tüplü		Dökme		Otogaz		Toplam	
	Satış(ton)	Pay(%)	Satış(ton)	Pay(%)	Satış(ton)	Pay(%)	Satış(ton)	Pay(%)
AYGAZ A.Ş.	116,689	69,68	0,799	1,10	217,517	23,11	335,005	28,36
PETROL OFİSİ A.Ş.	0,000	0,00	0,000	0,00	215,937	22,95	215,937	18,28
İPRAGAZ A.Ş.	28,298	16,90	71,700	98,90	103,567	11,00	203,565	17,24
MİLANGAZ LPG DAĞITIM TİCARET VE SANAYİ A.Ş.	21,361	12,76	0,000	0,00	130,575	13,87	151,936	12,86
TOTAL OIL TÜRKİYE A.Ş.	0,000	0,00	0,000	0,00	127,893	13,59	127,893	10,83
BP PETROLLERİ A.Ş.	0,000	0,00	0,000	0,00	71,145	7,56	71,145	6,02
SHELL & TURCAS PETROL A.Ş.	0,000	0,00	0,000	0,00	35,852	3,81	35,852	3,04
SURGAZ AKARYAKIT NAKLİYE SAN. VE TİC. LTD. ŞTİ.	0,000	0,00	0,000	0,00	17,260	1,83	17,260	1,46
ERAGAZ PETROL ÜRÜNLERİ SANAYİ VE TİCARET A.Ş.	0,000	0,00	0,000	0,00	10,177	1,08	10,177	0,86
HÜRGAZ TİCARET VE SANAYİ A.Ş.	0,000	0,00	0,000	0,00	7,460	0,79	7,460	0,63
TRABZONGAZ LPG SANAYİ NAKLİYAT VE TİCARET A.Ş.	0,000	0,00	0,000	0,00	3,720	0,40	3,720	0,31
AKÇAGAZ PETROL ÜRÜNLERİ SANAYİ VE TİCARET A.Ş.	1,114	0,67	0,000	0,00	0,000	0,00	1,114	0,09
<b>TOPLAM</b>	<b>167,462</b>	<b>100,00</b>	<b>72,499</b>	<b>100,00</b>	<b>941,103</b>	<b>100,00</b>	<b>1.181,064</b>	<b>100,00</b>

**Tablo 4.44: Karaman**

Lisans Sahibinin Unvanı	Tüplü		Dökme		Otogaz		Toplam	
	Satış(ton)	Pay(%)	Satış(ton)	Pay(%)	Satış(ton)	Pay(%)	Satış(ton)	Pay(%)
AYGAZ A.Ş.	36,073	29,20	12,935	53,68	243,678	26,89	292,686	27,77
İPRAGAZ A.Ş.	29,253	23,68	11,160	46,32	97,881	10,80	138,294	13,12
PETROL OFİSİ A.Ş.	0,000	0,00	0,000	0,00	119,811	13,22	119,811	11,37
KONGAZ PETROL ÜRÜNLERİ PAZARLAMA SANAYİ VE TİCARET A.Ş.	29,774	24,10	0,000	0,00	80,140	8,84	109,914	10,43
GÜVENAL GAZ SANAYİ VE TİCARET A.Ş.	0,000	0,00	0,000	0,00	76,045	8,39	76,045	7,22
BP PETROLLERİ A.Ş.	0,000	0,00	0,000	0,00	60,908	6,72	60,908	5,78
SHELL & TURCAS PETROL A.Ş.	0,000	0,00	0,000	0,00	55,212	6,09	55,212	5,24
ERAGAZ PETROL ÜRÜNLERİ SANAYİ VE TİCARET A.Ş.	0,000	0,00	0,000	0,00	53,070	5,86	53,070	5,04
MİLANGAZ LPG DAĞITIM TİCARET VE SANAYİ A.Ş.	15,845	12,83	0,000	0,00	13,962	1,54	29,807	2,83
AKPET GAZ A.Ş.	0,000	0,00	0,000	0,00	24,267	2,68	24,267	2,30
TOTAL OIL TÜRKİYE A.Ş.	0,000	0,00	0,000	0,00	22,487	2,48	22,487	2,13
YILDIRIM PETROL TİCARET VE NAKLİYAT A.Ş.	0,000	0,00	0,000	0,00	15,740	1,74	15,740	1,49
MAVİGÖL GAZ OTM.TEKSİNŞ.İLT.TUR.GID.EĞ SANAYİ TİCARET A.Ş.	0,000	0,00	0,000	0,00	14,520	1,60	14,520	1,38
YURTPET AKARYAKIT LPG DAĞ. PAZ. SAN. VE TİC. LTD. ŞTİ.	0,000	0,00	0,000	0,00	12,415	1,37	12,415	1,18
ANADOLUGAZ TİCARET VE SANAYİ A.Ş.	8,850	7,16	0,000	0,00	0,000	0,00	8,850	0,84
TP PETROL DAĞITIM A.Ş.	0,000	0,00	0,000	0,00	6,750	0,74	6,750	0,64
SURGAZ AKARYAKIT NAKLİYE SAN. VE TİC. LTD. ŞTİ.	0,000	0,00	0,000	0,00	5,140	0,57	5,140	0,49
EROL GAZ İNŞ. NAK. GIDA VE PETROL ÜRÜNLERİ OTO. SAN. VE TİC. A.Ş.	0,000	0,00	0,000	0,00	4,320	0,48	4,320	0,41
ERGAZ SANAYİ VE TİCARET A.Ş.	2,547	2,06	0,000	0,00	0,000	0,00	2,547	0,24
LİKİTGAZ DAĞITIM VE ENDÜSTRİ A.Ş.	1,200	0,97	0,000	0,00	0,000	0,00	1,200	0,11
<b>TOPLAM</b>	<b>123,542</b>	<b>100,00</b>	<b>24,095</b>	<b>100,00</b>	<b>906,346</b>	<b>100,00</b>	<b>1.053,983</b>	<b>100,00</b>

Tablo 4.45: Kars

Lisans Sahibinin Unvanı	Tüplü		Dökme		Otogaz		Toplam	
	Satış(ton)	Pay(%)	Satış(ton)	Pay(%)	Satış(ton)	Pay(%)	Satış(ton)	Pay(%)
AYGAZ A.Ş.	37,396	29,13	0,000	0,00	51,788	18,56	89,184	21,18
SHELL & TURCAS PETROL A.Ş.	0,000	0,00	0,000	0,00	64,757	23,21	64,757	15,38
AYTEMİZ AKARYAKIT DAĞITIM A.Ş.	0,000	0,00	0,000	0,00	64,131	22,98	64,131	15,23
İPRAGAZ A.Ş.	46,077	35,89	6,424	47,29	2,500	0,90	55,001	13,06
PETROL OFİSİ A.Ş.	0,000	0,00	0,000	0,00	49,298	17,67	49,298	11,71
ERGAZ SANAYİ VE TİCARET A.Ş.	33,073	25,76	7,160	52,71	0,000	0,00	40,233	9,56
AKPET GAZ A.Ş.	0,000	0,00	0,000	0,00	14,441	5,18	14,441	3,43
MİLANGAZ LPG DAĞITIM TİCARET VE SANAYİ A.Ş.	11,823	9,21	0,000	0,00	0,000	0,00	11,823	2,81
YURTPET AKARYAKIT LPG DAĞ. PAZ. SAN. VE TİC. LTD. ŞTİ.	0,000	0,00	0,000	0,00	10,232	3,67	10,232	2,43
ORALGAZ SANAYİ VE TİCARET A.Ş.	0,000	0,00	0,000	0,00	9,100	3,26	9,100	2,16
YILDIRIM PETROL TİCARET VE NAKLİYAT A.Ş.	0,000	0,00	0,000	0,00	6,499	2,33	6,499	1,54
HÜRGAZ TİCARET VE SANAYİ A.Ş.	0,000	0,00	0,000	0,00	6,300	2,26	6,300	1,50
<b>TOPLAM</b>	<b>128,369</b>	<b>100,00</b>	<b>13,584</b>	<b>100,00</b>	<b>279,046</b>	<b>100,00</b>	<b>420,999</b>	<b>100,00</b>

**Tablo 4.46: Kastamonu**

Lisans Sahibinin Unvanı	Tüplü		Dökme		Otogaz		Toplam	
	Satış(ton)	Pay(%)	Satış(ton)	Pay(%)	Satış(ton)	Pay(%)	Satış(ton)	Pay(%)
AYGAZ A.Ş.	206,795	56,33	2,251	10,37	603,416	39,40	<b>812,462</b>	<b>42,31</b>
PETROL OFİSİ A.Ş.	0,000	0,00	0,000	0,00	181,433	11,85	<b>181,433</b>	<b>9,45</b>
TOTAL OIL TÜRKİYE A.Ş.	0,000	0,00	0,000	0,00	180,248	11,77	<b>180,248</b>	<b>9,39</b>
İPRAGAZ A.Ş.	114,194	31,10	0,000	0,00	43,229	2,82	<b>157,423</b>	<b>8,20</b>
SHELL & TURCAS PETROL A.Ş.	0,000	0,00	0,000	0,00	132,341	8,64	<b>132,341</b>	<b>6,89</b>
MİLANGAZ LPG DAĞITIM TİCARET VE SANAYİ A.Ş.	21,868	5,96	0,000	0,00	105,096	6,86	<b>126,964</b>	<b>6,61</b>
AYTEMİZ AKARYAKIT DAĞITIM A.Ş.	0,000	0,00	0,000	0,00	95,246	6,22	<b>95,246</b>	<b>4,96</b>
BP PETROLLERİ A.Ş.	0,000	0,00	0,000	0,00	52,328	3,42	<b>52,328</b>	<b>2,72</b>
HÜRGAZ TİCARET VE SANAYİ A.Ş.	0,000	0,00	0,000	0,00	25,340	1,65	<b>25,340</b>	<b>1,32</b>
YILDIRIM PETROL TİCARET VE NAKLİYAT A.Ş.	0,000	0,00	0,000	0,00	24,581	1,60	<b>24,581</b>	<b>1,28</b>
AKÇAGAZ PETROL ÜRÜNLERİ SANAYİ VE TİCARET A.Ş.	24,272	6,61	0,000	0,00	0,000	0,00	<b>24,272</b>	<b>1,26</b>
TRABZONGAZ LPG SANAYİ NAKLİYAT VE TİCARET A.Ş.	0,000	0,00	19,460	89,63	4,560	0,30	<b>24,020</b>	<b>1,25</b>
GESAN YATIRIM VE TİCARET A.Ş.	0,000	0,00	0,000	0,00	19,796	1,29	<b>19,796</b>	<b>1,03</b>
HABAŞ PETROL ÜRÜNLERİ SANAYİ VE TİCARET A.Ş.	0,000	0,00	0,000	0,00	18,460	1,21	<b>18,460</b>	<b>0,96</b>
GÜVENAL GAZ SANAYİ VE TİCARET A.Ş.	0,000	0,00	0,000	0,00	13,578	0,89	<b>13,578</b>	<b>0,71</b>
YURTPET AKARYAKIT LPG DAĞ. PAZ. SAN. VE TİC. LTD. ŞTİ.	0,000	0,00	0,000	0,00	9,160	0,60	<b>9,160</b>	<b>0,48</b>
TP PETROL DAĞITIM A.Ş.	0,000	0,00	0,000	0,00	8,883	0,58	<b>8,883</b>	<b>0,46</b>
TURKUAZ PETROL ÜRÜNLERİ A.Ş.	0,000	0,00	0,000	0,00	7,980	0,52	<b>7,980</b>	<b>0,42</b>
AKPET GAZ A.Ş.	0,000	0,00	0,000	0,00	5,941	0,39	<b>5,941</b>	<b>0,31</b>
<b>TOPLAM</b>	<b>367,129</b>	<b>100,00</b>	<b>21,711</b>	<b>100,00</b>	<b>1.531,616</b>	<b>100,00</b>	<b>1.920,456</b>	<b>100,00</b>



**Tablo 4.47: Kayseri**

Lisans Sahibinin Unvanı	Tüplü		Dökme		Otogaz		Toplam	
	Satış(ton)	Pay(%)	Satış(ton)	Pay(%)	Satış(ton)	Pay(%)	Satış(ton)	Pay(%)
AYGAZ A.Ş.	324,682	40,33	4,151	43,87	1.341,260	22,61	<b>1.670,093</b>	<b>24,76</b>
AYTEMİZ AKARYAKIT DAĞITIM A.Ş.	0,000	0,00	0,000	0,00	904,717	15,25	<b>904,717</b>	<b>13,41</b>
MİLANGAZ LPG DAĞITIM TİCARET VE SANAYİ A.Ş.	173,289	21,52	0,000	0,00	697,164	11,75	<b>870,453</b>	<b>12,90</b>
SHELL & TURCAS PETROL A.Ş.	0,000	0,00	0,000	0,00	698,571	11,78	<b>698,571</b>	<b>10,36</b>
PETROL OFİSİ A.Ş.	0,000	0,00	0,000	0,00	647,651	10,92	<b>647,651</b>	<b>9,60</b>
İPRGAZ A.Ş.	264,357	32,84	3,970	41,96	354,088	5,97	<b>622,415</b>	<b>9,23</b>
BP PETROLLERİ A.Ş.	0,000	0,00	0,000	0,00	311,921	5,26	<b>311,921</b>	<b>4,62</b>
AKPET GAZ A.Ş.	0,000	0,00	0,000	0,00	240,510	4,06	<b>240,510</b>	<b>3,57</b>
TOTAL OIL TÜRKİYE A.Ş.	0,000	0,00	0,000	0,00	187,220	3,16	<b>187,220</b>	<b>2,78</b>
YURTPET AKARYAKIT LPG DAĞ. PAZ. SAN. VE TİC. LTD. ŞTİ.	0,000	0,00	0,000	0,00	138,601	2,34	<b>138,601</b>	<b>2,05</b>
GÜNEYGAZ LPG SANAYİ VE TİCARET A.Ş.	28,716	3,57	0,000	0,00	88,470	1,49	<b>117,186</b>	<b>1,74</b>
OZAN İLKGAZ LPG PETROL AKARYAKIT DAĞITIM MADEN NAKLİYE İNŞAAT TİCARET A.Ş.	0,000	0,00	0,000	0,00	66,027	1,11	<b>66,027</b>	<b>0,98</b>
MARGAZ LPG DOLUM TEVZİİ TİCARET VE SANAYİ A.Ş.	5,348	0,66	1,340	14,16	55,459	0,94	<b>62,147</b>	<b>0,92</b>
HÜRGAZ TİCARET VE SANAYİ A.Ş.	0,000	0,00	0,000	0,00	48,680	0,82	<b>48,680</b>	<b>0,72</b>
ŞİRİNGAZ PETROL ÜRÜNLERİ VE Tüp İMALAT SANAYİ TİCARET A.Ş.	6,750	0,84	0,000	0,00	35,260	0,59	<b>42,010</b>	<b>0,62</b>
TP PETROL DAĞITIM A.Ş.	0,000	0,00	0,000	0,00	38,824	0,65	<b>38,824</b>	<b>0,58</b>
MAVİGÖL GAZ OTM.TEKSİNŞ.İLT.TUR.GID.EĞ SANAYİ TİCARET A.Ş.	0,000	0,00	0,000	0,00	19,740	0,33	<b>19,740</b>	<b>0,29</b>
BİRGAZ PETROL ÜRÜNLERİ İNŞ.NAK.SANAYİ ve TİCARET LİMİTED ŞİRKETİ	0,000	0,00	0,000	0,00	16,080	0,27	<b>16,080</b>	<b>0,24</b>
GÜVENAL GAZ SANAYİ VE TİCARET A.Ş.	0,000	0,00	0,000	0,00	14,301	0,24	<b>14,301</b>	<b>0,21</b>
YILDIRIM PETROL TİCARET VE NAKLİYAT A.Ş.	0,000	0,00	0,000	0,00	9,912	0,17	<b>9,912</b>	<b>0,15</b>
ERAGAZ PETROL ÜRÜNLERİ SANAYİ VE TİCARET A.Ş.	0,000	0,00	0,000	0,00	9,600	0,16	<b>9,600</b>	<b>0,14</b>
KALELİ BEST GAZ İNŞ. NAK. SAN. VE TİC. LTD. ŞTİ.	0,000	0,00	0,000	0,00	4,080	0,07	<b>4,080</b>	<b>0,06</b>
ANADOLUGAZ TİCARET VE SANAYİ A.Ş.	1,960	0,24	0,000	0,00	0,000	0,00	<b>1,960</b>	<b>0,03</b>
TURKUVAZ PETROL ÜRÜNLERİ A.Ş.	0,000	0,00	0,000	0,00	1,480	0,02	<b>1,480</b>	<b>0,02</b>
SURGAZ AKARYAKIT NAKLİYE SAN. VE TİC. LTD. ŞTİ.	0,000	0,00	0,000	0,00	1,380	0,02	<b>1,380</b>	<b>0,02</b>
<b>TOPLAM</b>	<b>805,102</b>	<b>100,00</b>	<b>9,461</b>	<b>100,00</b>	<b>5.930,996</b>	<b>100,00</b>	<b>6.745,559</b>	<b>100,00</b>

**Tablo 4.48: Kırıkkale**

Lisans Sahibinin Unvanı	Tüplü		Dökme		Otogaz		Toplam	
	Satış(ton)	Pay(%)	Satış(ton)	Pay(%)	Satış(ton)	Pay(%)	Satış(ton)	Pay(%)
MİLANGAZ LPG DAĞITIM TİCARET VE SANAYİ A.Ş.	86,663	45,99	0,000	0,00	228,939	11,65	<b>315,602</b>	<b>14,53</b>
KALEGAZ PETROL ÜRÜNLERİ TİCARET VE SANAYİ A.Ş.	1,536	0,82	0,000	0,00	313,020	15,93	<b>314,556</b>	<b>14,48</b>
AYGAZ A.Ş.	54,535	28,94	0,000	0,00	181,410	9,23	<b>235,945</b>	<b>10,86</b>
TP PETROL DAĞITIM A.Ş.	0,000	0,00	0,000	0,00	214,504	10,92	<b>214,504</b>	<b>9,87</b>
GESAN YATIRIM VE TİCARET A.Ş.	0,000	0,00	0,000	0,00	162,197	8,25	<b>162,197</b>	<b>7,47</b>
AKPET GAZ A.Ş.	0,000	0,00	0,000	0,00	160,226	8,15	<b>160,226</b>	<b>7,37</b>
İPRGAZ A.Ş.	44,272	23,49	13,518	71,06	90,866	4,62	<b>148,656</b>	<b>6,84</b>
PETROL OFİSİ A.Ş.	0,000	0,00	0,000	0,00	127,881	6,51	<b>127,881</b>	<b>5,89</b>
SHELL & TURCAS PETROL A.Ş.	0,000	0,00	0,000	0,00	90,229	4,59	<b>90,229</b>	<b>4,15</b>
GAZPA AKARYAKIT TARIM GIDA VE HAYVANCILIK ÜRÜNLERİ PAZARLAMA SANAYİ VE TİCARET LİMİTED ŞİRKETİ	0,000	0,00	0,000	0,00	77,140	3,93	<b>77,140</b>	<b>3,55</b>
MRMAY PETROL VE PETROL ÜRÜNLERİ LPG DAĞITIM TAŞIMACILIK GIDA SANAYİ VE TİCARET A.Ş.	0,000	0,00	0,000	0,00	64,100	3,26	<b>64,100</b>	<b>2,95</b>
YILDIRIM PETROL TİCARET VE NAKLİYAT A.Ş.	0,000	0,00	0,000	0,00	61,730	3,14	<b>61,730</b>	<b>2,84</b>
AYTEMİZ AKARYAKIT DAĞITIM A.Ş.	0,752	0,40	0,000	0,00	58,136	2,96	<b>58,888</b>	<b>2,71</b>
HABAŞ PETROL ÜRÜNLERİ SANAYİ VE TİCARET A.Ş.	0,000	0,00	0,000	0,00	36,540	1,86	<b>36,540</b>	<b>1,68</b>
HİSARGAZ AKARYAKIT NAKLİYE SANAYİ İNŞAAT TİCARET TURİZM İTHALAT İHRACAT LİMİTED ŞİRKETİ	0,000	0,00	0,000	0,00	35,600	1,81	<b>35,600</b>	<b>1,64</b>
ANADOLUGAZ TİCARET VE SANAYİ A.Ş.	0,690	0,37	0,000	0,00	27,770	1,41	<b>28,460</b>	<b>1,31</b>
ADAGAZ LPG AKARYAKIT VE MADENİ YAĞLAR DEPOLAMA PAZARLAMA SANAYİ VE TİCARET A.Ş.	0,000	0,00	0,000	0,00	9,000	0,46	<b>9,000</b>	<b>0,41</b>
KALELİ BEST GAZ İNŞ. NAK. SAN. VE TİC. LTD. ŞTİ.	0,000	0,00	0,000	0,00	7,500	0,38	<b>7,500</b>	<b>0,35</b>
BP PETROLLERİ A.Ş.	0,000	0,00	0,000	0,00	6,805	0,35	<b>6,805</b>	<b>0,31</b>
GÜNEŞ GAZ ULUSLARARASI NAKLİYAT TİC. VE SAN. A.Ş.	0,000	0,00	5,506	28,94	0,000	0,00	<b>5,506</b>	<b>0,25</b>
HÜRGAZ TİCARET VE SANAYİ A.Ş.	0,000	0,00	0,000	0,00	5,360	0,27	<b>5,360</b>	<b>0,25</b>
ORALGAZ SANAYİ VE TİCARET A.Ş.	0,000	0,00	0,000	0,00	3,200	0,16	<b>3,200</b>	<b>0,15</b>
YURTPET AKARYAKIT LPG DAĞ. PAZ. SAN. VE TİC. LTD. ŞTİ.	0,000	0,00	0,000	0,00	3,008	0,15	<b>3,008</b>	<b>0,14</b>
<b>TOPLAM</b>	<b>188,448</b>	<b>100,00</b>	<b>19,024</b>	<b>100,00</b>	<b>1.965,161</b>	<b>100,00</b>	<b>2.172,633</b>	<b>100,00</b>

**Tablo 4.49: Kırklareli**

Lisans Sahibinin Unvanı	Tüplü		Dökme		Otogaz		Toplam	
	Satış(ton)	Pay(%)	Satış(ton)	Pay(%)	Satış(ton)	Pay(%)	Satış(ton)	Pay(%)
AYGAZ A.Ş.	155,776	51,18	4,801	12,48	203,614	21,99	<b>364,191</b>	<b>28,71</b>
İPRAGAZ A.Ş.	78,439	25,77	19,191	49,88	60,601	6,55	<b>158,231</b>	<b>12,47</b>
BP PETROLLERİ A.Ş.	0,000	0,00	0,000	0,00	135,994	14,69	<b>135,994</b>	<b>10,72</b>
MİLANGAZ LPG DAĞITIM TİCARET VE SANAYİ A.Ş.	49,106	16,13	14,480	37,64	62,841	6,79	<b>126,427</b>	<b>9,97</b>
PETROL OFİSİ A.Ş.	0,000	0,00	0,000	0,00	107,340	11,59	<b>107,340</b>	<b>8,46</b>
ENERJİ GAZ A.Ş.	0,000	0,00	0,000	0,00	85,640	9,25	<b>85,640</b>	<b>6,75</b>
SHELL & TURCAS PETROL A.Ş.	0,000	0,00	0,000	0,00	70,703	7,64	<b>70,703</b>	<b>5,57</b>
YILDIRIM PETROL TİCARET VE NAKLİYAT A.Ş.	0,000	0,00	0,000	0,00	50,826	5,49	<b>50,826</b>	<b>4,01</b>
TP PETROL DAĞITIM A.Ş.	0,000	0,00	0,000	0,00	34,300	3,70	<b>34,300</b>	<b>2,70</b>
YURTPET AKARYAKIT LPG DAĞ. PAZ. SAN. VE TİC. LTD. ŞTİ.	0,000	0,00	0,000	0,00	32,300	3,49	<b>32,300</b>	<b>2,55</b>
KADDOĞLU PETROLÇÜLÜK TAŞ. TİC. SAN. İTH. VE İHR. A.Ş.	0,000	0,00	0,000	0,00	30,756	3,32	<b>30,756</b>	<b>2,42</b>
HABAŞ PETROL ÜRÜNLERİ SANAYİ VE TİCARET A.Ş.	21,036	6,91	0,000	0,00	0,000	0,00	<b>21,036</b>	<b>1,66</b>
TOTAL OIL TÜRKİYE A.Ş.	0,000	0,00	0,000	0,00	12,950	1,40	<b>12,950</b>	<b>1,02</b>
TRABZONGAZ LPG SANAYİ NAKLİYAT VE TİCARET A.Ş.	0,000	0,00	0,000	0,00	11,400	1,23	<b>11,400</b>	<b>0,90</b>
AKPET GAZ A.Ş.	0,000	0,00	0,000	0,00	11,198	1,21	<b>11,198</b>	<b>0,88</b>
GÜVENAL GAZ SANAYİ VE TİCARET A.Ş.	0,000	0,00	0,000	0,00	9,831	1,06	<b>9,831</b>	<b>0,77</b>
TERMOPET AKARYAKIT NAKLİYAT VE TİCARET LİMİTED ŞİRKETİ	0,000	0,00	0,000	0,00	5,527	0,60	<b>5,527</b>	<b>0,44</b>
<b>TOPLAM</b>	<b>304,357</b>	<b>100,00</b>	<b>38,472</b>	<b>100,00</b>	<b>925,821</b>	<b>100,00</b>	<b>1.268,650</b>	<b>100,00</b>

**Tablo 4.50: Kırşehir**

Lisans Sahibinin Unvanı	Tüplü		Dökme		Otogaz		Toplam	
	Satış(ton)	Pay(%)	Satış(ton)	Pay(%)	Satış(ton)	Pay(%)	Satış(ton)	Pay(%)
ANADOLUGAZ TİCARET VE SANAYİ A.Ş.	0,000	0,00	0,000	0,00	218,330	21,28	<b>218,330</b>	<b>19,29</b>
AYGAZ A.Ş.	53,591	51,59	0,390	19,60	160,892	15,68	<b>214,873</b>	<b>18,99</b>
PETROL OFİSİ A.Ş.	0,000	0,00	0,000	0,00	198,332	19,33	<b>198,332</b>	<b>17,52</b>
MİLANGAZ LPG DAĞITIM TİCARET VE SANAYİ A.Ş.	10,994	10,58	0,000	0,00	87,963	8,57	<b>98,957</b>	<b>8,74</b>
İPRAGAZ A.Ş.	35,200	33,89	1,600	80,40	62,046	6,05	<b>98,846</b>	<b>8,73</b>
KALELİ BEST GAZ İNŞ. NAK. SAN. VE TİC. LTD. ŞTİ.	0,000	0,00	0,000	0,00	41,620	4,06	<b>41,620</b>	<b>3,68</b>
AKPET GAZ A.Ş.	0,000	0,00	0,000	0,00	34,001	3,31	<b>34,001</b>	<b>3,00</b>
YURTPET AKARYAKIT LPG DAĞ. PAZ. SAN. VE TİC. LTD. ŞTİ.	0,000	0,00	0,000	0,00	32,083	3,13	<b>32,083</b>	<b>2,83</b>
GAZPA AKARYAKIT TARIM GIDA VE HAYVANCILIK ÜRÜNLERİ PAZARLAMA SANAYİ VE TİCARET LİMİTED ŞİRKETİ	0,000	0,00	0,000	0,00	31,680	3,09	<b>31,680</b>	<b>2,80</b>
GÜVENAL GAZ SANAYİ VE TİCARET A.Ş.	0,000	0,00	0,000	0,00	27,453	2,68	<b>27,453</b>	<b>2,43</b>
TOTAL OIL TÜRKİYE A.Ş.	0,000	0,00	0,000	0,00	24,451	2,38	<b>24,451</b>	<b>2,16</b>
AYTEMİZ AKARYAKIT DAĞITIM A.Ş.	4,088	3,94	0,000	0,00	15,508	1,51	<b>19,596</b>	<b>1,73</b>
BP PETROLLERİ A.Ş.	0,000	0,00	0,000	0,00	18,458	1,80	<b>18,458</b>	<b>1,63</b>
SHELL & TURCAS PETROL A.Ş.	0,000	0,00	0,000	0,00	18,170	1,77	<b>18,170</b>	<b>1,61</b>
MARGAZ LPG DOLUM TEVZİİ TİCARET VE SANAYİ A.Ş.	0,000	0,00	0,000	0,00	16,340	1,59	<b>16,340</b>	<b>1,44</b>
BİRGAZ PETROL ÜRÜNLERİ İNŞ.NAK.SANAYİ ve TİCARET LİMİTED ŞİRKETİ	0,000	0,00	0,000	0,00	12,100	1,18	<b>12,100</b>	<b>1,07</b>
TP PETROL DAĞITIM A.Ş.	0,000	0,00	0,000	0,00	10,373	1,01	<b>10,373</b>	<b>0,92</b>
KALEGAZ PETROL ÜRÜNLERİ TİCARET VE SANAYİ A.Ş.	0,000	0,00	0,000	0,00	4,620	0,45	<b>4,620</b>	<b>0,41</b>
YILDIRIM PETROL TİCARET VE NAKLİYAT A.Ş.	0,000	0,00	0,000	0,00	4,000	0,39	<b>4,000</b>	<b>0,35</b>
MRMAY PETROL VE PETROL ÜRÜNLERİ LPG DAĞITIM TAŞIMACILIK GIDA SANAYİ VE TİCARET A.Ş.	0,000	0,00	0,000	0,00	3,980	0,39	<b>3,980</b>	<b>0,35</b>
KADOĞLU PETROLCÜLÜK TAŞ. TİC. SAN. İTH. VE İHR. A.Ş.	0,000	0,00	0,000	0,00	3,500	0,34	<b>3,500</b>	<b>0,31</b>
<b>TOPLAM</b>	<b>103,873</b>	<b>100,00</b>	<b>1,990</b>	<b>100,00</b>	<b>1.025,900</b>	<b>100,00</b>	<b>1.131,763</b>	<b>100,00</b>

**Tablo 4.51: Kilis**

Lisans Sahibinin Unvanı	Tüplü		Dökme		Otogaz		Toplam	
	Satış(ton)	Pay(%)	Satış(ton)	Pay(%)	Satış(ton)	Pay(%)	Satış(ton)	Pay(%)
AYGAZ A.Ş.	57,027	33,93	0,000	0,00	85,272	19,90	<b>142,299</b>	<b>23,85</b>
PETROL OFİSİ A.Ş.	0,000	0,00	0,000	0,00	111,990	26,14	<b>111,990</b>	<b>18,77</b>
İPRAGAZ A.Ş.	74,353	44,23	0,000	0,00	30,312	7,07	<b>104,665</b>	<b>17,54</b>
SHELL & TURCAS PETROL A.Ş.	0,000	0,00	0,000	0,00	55,564	12,97	<b>55,564</b>	<b>9,31</b>
BP PETROLLERİ A.Ş.	0,000	0,00	0,000	0,00	41,043	9,58	<b>41,043</b>	<b>6,88</b>
GÜVENAL GAZ SANAYİ VE TİCARET A.Ş.	0,000	0,00	0,000	0,00	31,819	7,43	<b>31,819</b>	<b>5,33</b>
MARGAZ LPG DOLUM TEVZİİ TİCARET VE SANAYİ A.Ş.	0,000	0,00	0,000	0,00	28,260	6,60	<b>28,260</b>	<b>4,74</b>
COŞKUNAL GAZ NAKLİYAT İNŞAAT SANAYİ TİCARET A.Ş.	0,000	0,00	0,000	0,00	27,080	6,32	<b>27,080</b>	<b>4,54</b>
MİLANGAZ LPG DAĞITIM TİCARET VE SANAYİ A.Ş.	20,701	12,32	0,000	0,00	0,000	0,00	<b>20,701</b>	<b>3,47</b>
ERGAZ SANAYİ VE TİCARET A.Ş.	16,011	9,53	0,000	0,00	0,000	0,00	<b>16,011</b>	<b>2,68</b>
TP PETROL DAĞITIM A.Ş.	0,000	0,00	0,000	0,00	7,517	1,75	<b>7,517</b>	<b>1,26</b>
KADOOĞLU PETROLÇÜLÜK TAŞ. TİC. SAN. İTH. VE İHR. A.Ş.	0,000	0,00	0,000	0,00	6,731	1,57	<b>6,731</b>	<b>1,13</b>
AKPET GAZ A.Ş.	0,000	0,00	0,000	0,00	2,915	0,68	<b>2,915</b>	<b>0,49</b>
<b>TOPLAM</b>	<b>168,092</b>	<b>100,00</b>	<b>0,000</b>	<b>0,00</b>	<b>428,503</b>	<b>100,00</b>	<b>596,595</b>	<b>100,00</b>

**Tablo 4.52: Kocaeli**

Lisans Sahibinin Unvanı	Tüplü		Dökme		Otogaz		Toplam	
	Satış(ton)	Pay(%)	Satış(ton)	Pay(%)	Satış(ton)	Pay(%)	Satış(ton)	Pay(%)
AYGAZ A.Ş.	398,337	47,95	543,304	52,08	1.464,549	25,80	<b>2.406,190</b>	<b>31,87</b>
İPRAGAZ A.Ş.	280,897	33,81	363,856	34,88	265,871	4,68	<b>910,624</b>	<b>12,06</b>
SHELL & TURCAS PETROL A.Ş.	0,000	0,00	0,000	0,00	820,104	14,45	<b>820,104</b>	<b>10,86</b>
PETROL OFİSİ A.Ş.	0,000	0,00	0,000	0,00	781,754	13,77	<b>781,754</b>	<b>10,36</b>
BP PETROLLERİ A.Ş.	0,000	0,00	0,000	0,00	412,832	7,27	<b>412,832</b>	<b>5,47</b>
MİLANGAZ LPG DAĞITIM TİCARET VE SANAYİ A.Ş.	58,915	7,09	4,291	0,41	256,643	4,52	<b>319,849</b>	<b>4,24</b>
GESAN YATIRIM VE TİCARET A.Ş.	1,478	0,18	0,000	0,00	315,266	5,55	<b>316,744</b>	<b>4,20</b>
TOTAL OIL TÜRKİYE A.Ş.	0,000	0,00	0,000	0,00	296,048	5,22	<b>296,048</b>	<b>3,92</b>
NORM GAZ PETROL ÜRÜNLERİ SANAYİ TİCARET A.Ş. ÇORUM	0,000	0,00	0,000	0,00	286,419	5,05	<b>286,419</b>	<b>3,79</b>
AYTEMİZ AKARYAKIT DAĞITIM A.Ş.	0,000	0,00	0,000	0,00	218,855	3,86	<b>218,855</b>	<b>2,90</b>
AKPET GAZ A.Ş.	0,000	0,00	0,000	0,00	200,328	3,53	<b>200,328</b>	<b>2,65</b>
YURTPET AKARYAKIT LPG DAĞ. PAZ. SAN. VE TİC. LTD. ŞTİ.	0,000	0,00	121,525	11,65	35,607	0,63	<b>157,132</b>	<b>2,08</b>
YILDIRIM PETROL TİCARET VE NAKLİYAT A.Ş.	0,000	0,00	0,000	0,00	120,199	2,12	<b>120,199</b>	<b>1,59</b>
TP PETROL DAĞITIM A.Ş.	0,000	0,00	0,000	0,00	91,035	1,60	<b>91,035</b>	<b>1,21</b>
ERGAZ SANAYİ VE TİCARET A.Ş.	45,958	5,53	8,880	0,85	19,160	0,34	<b>73,998</b>	<b>0,98</b>
STAR SIVILAŞTIRILMIŞ GAZLAR DAĞITIM VE PAZARLAMA A.Ş.	0,000	0,00	0,000	0,00	64,300	1,13	<b>64,300</b>	<b>0,85</b>
AKÇAGAZ PETROL ÜRÜNLERİ SANAYİ VE TİCARET A.Ş.	28,569	3,44	1,340	0,13	0,000	0,00	<b>29,909</b>	<b>0,40</b>
HABAŞ PETROL ÜRÜNLERİ SANAYİ VE TİCARET A.Ş.	16,505	1,99	0,000	0,00	0,000	0,00	<b>16,505</b>	<b>0,22</b>
ERAGAZ PETROL ÜRÜNLERİ SANAYİ VE TİCARET A.Ş.	0,000	0,00	0,000	0,00	12,952	0,23	<b>12,952</b>	<b>0,17</b>
ANADOLUGAZ TİCARET VE SANAYİ A.Ş.	0,060	0,01	0,000	0,00	7,010	0,12	<b>7,070</b>	<b>0,09</b>
TERMOPET AKARYAKIT NAKLİYAT VE TİCARET LİMİTED ŞİRKETİ	0,000	0,00	0,000	0,00	6,567	0,12	<b>6,567</b>	<b>0,09</b>
<b>TOPLAM</b>	<b>830,719</b>	<b>100,00</b>	<b>1.043,196</b>	<b>100,00</b>	<b>5.675,499</b>	<b>100,00</b>	<b>7.549,414</b>	<b>100,00</b>

**Tablo 4.53: Konya**

Lisans Sahibinin Unvanı	Tüplü		Dökme		Otogaz		Toplam	
	Satış(ton)	Pay(%)	Satış(ton)	Pay(%)	Satış(ton)	Pay(%)	Satış(ton)	Pay(%)
AYGAZ A.Ş.	511,479	26,00	34,107	48,90	2.064,146	21,44	<b>2.609,732</b>	<b>22,38</b>
İPRAGAZ A.Ş.	371,603	18,89	22,021	31,57	1.023,684	10,63	<b>1.417,308</b>	<b>12,15</b>
MRMAY PETROL VE PETROL ÜRÜNLERİ LPG DAĞITIM TAŞIMACILIK GIDA SANAYİ VE TİCARET A.Ş.	501,515	25,49	0,000	0,00	431,740	4,49	<b>933,255</b>	<b>8,00</b>
PETROL OFİSİ A.Ş.	0,000	0,00	0,000	0,00	779,832	8,10	<b>779,832</b>	<b>6,69</b>
BP PETROLLERİ A.Ş.	0,000	0,00	0,000	0,00	765,372	7,95	<b>765,372</b>	<b>6,56</b>
YURTPET AKARYAKIT LPG DAĞ. PAZ. SAN. VE TİC. LTD. ŞTİ.	0,000	0,00	0,000	0,00	765,039	7,95	<b>765,039</b>	<b>6,56</b>
AYTEMİZ AKARYAKIT DAĞITIM A.Ş.	0,000	0,00	0,000	0,00	739,434	7,68	<b>739,434</b>	<b>6,34</b>
AKPET GAZ A.Ş.	0,000	0,00	0,000	0,00	663,876	6,90	<b>663,876</b>	<b>5,69</b>
SHELL & TURCAS PETROL A.Ş.	0,000	0,00	0,000	0,00	641,574	6,66	<b>641,574</b>	<b>5,50</b>
GÜVENAL GAZ SANAYİ VE TİCARET A.Ş.	0,000	0,00	0,000	0,00	495,924	5,15	<b>495,924</b>	<b>4,25</b>
KONGAZ PETROL ÜRÜNLERİ PAZARLAMA SANAYİ VE TİCARET A.Ş.	275,640	14,01	0,412	0,59	191,958	1,99	<b>468,010</b>	<b>4,01</b>
MİLANGAZ LPG DAĞITIM TİCARET VE SANAYİ A.Ş.	219,107	11,14	1,002	1,44	242,121	2,52	<b>462,230</b>	<b>3,96</b>
YILDIRIM PETROL TİCARET VE NAKLİYAT A.Ş.	6,536	0,33	0,000	0,00	188,206	1,96	<b>194,742</b>	<b>1,67</b>
TOTAL OIL TÜRKİYE A.Ş.	0,000	0,00	0,000	0,00	140,861	1,46	<b>140,861</b>	<b>1,21</b>
ERGAZ SANAYİ VE TİCARET A.Ş.	74,904	3,81	0,000	0,00	34,801	0,36	<b>109,705</b>	<b>0,94</b>
HÜRGAZ TİCARET VE SANAYİ A.Ş.	0,000	0,00	0,000	0,00	95,970	1,00	<b>95,970</b>	<b>0,82</b>
HABAŞ PETROL ÜRÜNLERİ SANAYİ VE TİCARET A.Ş.	6,153	0,31	0,000	0,00	62,540	0,65	<b>68,693</b>	<b>0,59</b>
MAVİGÖL GAZ OTM.TEKSİNŞ.İLT.TUR.GID.EĞ SANAYİ TİCARET A.Ş.	0,000	0,00	0,000	0,00	62,320	0,65	<b>62,320</b>	<b>0,53</b>
EUROPETGAZ LPG DAĞITIM TAŞIMACILIK SANAYİ VE TİCARET A.Ş.	0,000	0,00	0,000	0,00	61,423	0,64	<b>61,423</b>	<b>0,53</b>
ERAGAZ PETROL ÜRÜNLERİ SANAYİ VE TİCARET A.Ş.	0,000	0,00	2,520	3,61	43,980	0,46	<b>46,500</b>	<b>0,40</b>
TURKUAZ PETROL ÜRÜNLERİ A.Ş.	0,000	0,00	0,000	0,00	25,800	0,27	<b>25,800</b>	<b>0,22</b>
TP PETROL DAĞITIM A.Ş.	0,000	0,00	0,000	0,00	21,187	0,22	<b>21,187</b>	<b>0,18</b>
TERMOPET AKARYAKIT NAKLİYAT VE TİCARET LİMİTED ŞİRKETİ	0,000	0,00	0,000	0,00	17,608	0,18	<b>17,608</b>	<b>0,15</b>
KADOOĞLU PETROLÇÜLÜK TAŞ. TİC. SAN. İTH. VE İHR. A.Ş.	0,000	0,00	0,000	0,00	15,767	0,16	<b>15,767</b>	<b>0,14</b>
EROL GAZ İNŞ. NAK. GIDA VE PETROL ÜRÜNLERİ OTO. SAN. VE TİC. A.Ş.	0,000	0,00	0,000	0,00	14,490	0,15	<b>14,490</b>	<b>0,12</b>
STAR SIVILAŞTIRILMIŞ GAZLAR DAĞITIM VE PAZARLAMA A.Ş.	0,000	0,00	0,000	0,00	13,448	0,14	<b>13,448</b>	<b>0,12</b>
ORALGAZ SANAYİ VE TİCARET A.Ş.	0,000	0,00	0,000	0,00	8,513	0,09	<b>8,513</b>	<b>0,07</b>
GÜNEŞ GAZ ULUSLARARASI NAKLİYAT TİC. VE SAN. A.Ş.	0,450	0,02	7,568	10,85	0,000	0,00	<b>8,018</b>	<b>0,07</b>
ANADOLUGAZ TİCARET VE SANAYİ A.Ş.	0,000	0,00	2,120	3,04	5,800	0,06	<b>7,920</b>	<b>0,07</b>
EKSON GRUP PETROLÇÜLÜK SANAYİ VE TİCARET A.Ş.	0,000	0,00	0,000	0,00	4,440	0,05	<b>4,440</b>	<b>0,04</b>
MARGAZ LPG DOLUM TEVZİİ TİCARET VE SANAYİ A.Ş.	0,000	0,00	0,000	0,00	4,240	0,04	<b>4,240</b>	<b>0,04</b>
<b>TOPLAM</b>	<b>1.967,387</b>	<b>100,00</b>	<b>69,750</b>	<b>100,00</b>	<b>9.626,094</b>	<b>100,00</b>	<b>11.663,231</b>	<b>100,00</b>

**Tablo 4.54: Kütahya**

Lisans Sahibinin Unvanı	Tüplü		Dökme		Otogaz		Toplam	
	Satış(ton)	Pay(%)	Satış(ton)	Pay(%)	Satış(ton)	Pay(%)	Satış(ton)	Pay(%)
AYGAZ A.Ş.	252,702	60,55	1,921	14,53	794,863	28,17	<b>1.049,486</b>	<b>32,27</b>
MİLANGAZ LPG DAĞITIM TİCARET VE SANAYİ A.Ş.	99,891	23,93	0,000	0,00	271,289	9,62	<b>371,180</b>	<b>11,41</b>
GÜVENAL GAZ SANAYİ VE TİCARET A.Ş.	0,000	0,00	0,000	0,00	278,598	9,87	<b>278,598</b>	<b>8,57</b>
YURTPET AKARYAKIT LPG DAĞ. PAZ. SAN. VE TİC. LTD. ŞTİ.	0,000	0,00	0,000	0,00	266,732	9,45	<b>266,732</b>	<b>8,20</b>
SHELL & TURCAS PETROL A.Ş.	0,000	0,00	0,000	0,00	232,815	8,25	<b>232,815</b>	<b>7,16</b>
PETROL OFİSİ A.Ş.	0,000	0,00	0,000	0,00	205,689	7,29	<b>205,689</b>	<b>6,33</b>
İPRGAZ A.Ş.	55,855	13,38	6,800	51,43	142,438	5,05	<b>205,093</b>	<b>6,31</b>
AYTEMİZ AKARYAKIT DAĞITIM A.Ş.	0,000	0,00	0,000	0,00	166,881	5,92	<b>166,881</b>	<b>5,13</b>
BP PETROLLERİ A.Ş.	0,000	0,00	0,000	0,00	144,812	5,13	<b>144,812</b>	<b>4,45</b>
ORALGAZ SANAYİ VE TİCARET A.Ş.	0,000	0,00	0,000	0,00	100,420	3,56	<b>100,420</b>	<b>3,09</b>
TOTAL OIL TÜRKİYE A.Ş.	0,000	0,00	0,000	0,00	91,628	3,25	<b>91,628</b>	<b>2,82</b>
AKPET GAZ A.Ş.	0,000	0,00	0,000	0,00	73,404	2,60	<b>73,404</b>	<b>2,26</b>
TURKUAZ PETROL ÜRÜNLERİ A.Ş.	0,000	0,00	0,000	0,00	14,690	0,52	<b>14,690</b>	<b>0,45</b>
YILDIRIM PETROL TİCARET VE NAKLİYAT A.Ş.	0,000	0,00	0,000	0,00	13,212	0,47	<b>13,212</b>	<b>0,41</b>
HÜRGAZ TİCARET VE SANAYİ A.Ş.	0,000	0,00	0,000	0,00	9,010	0,32	<b>9,010</b>	<b>0,28</b>
ERGAZ SANAYİ VE TİCARET A.Ş.	7,964	1,91	0,000	0,00	0,000	0,00	<b>7,964</b>	<b>0,24</b>
GESAN YATIRIM VE TİCARET A.Ş.	0,000	0,00	0,000	0,00	7,495	0,27	<b>7,495</b>	<b>0,23</b>
GÜNEŞ GAZ ULUSLARARASI NAKLİYAT TİC. VE SAN. A.Ş.	0,945	0,23	4,500	34,04	0,000	0,00	<b>5,445</b>	<b>0,17</b>
HABAŞ PETROL ÜRÜNLERİ SANAYİ VE TİCARET A.Ş.	0,000	0,00	0,000	0,00	4,230	0,15	<b>4,230</b>	<b>0,13</b>
KADOĞLU PETROLCÜLÜK TAŞ. TİC. SAN. İTH. VE İHR. A.Ş.	0,000	0,00	0,000	0,00	3,041	0,11	<b>3,041</b>	<b>0,09</b>
<b>TOPLAM</b>	<b>417,357</b>	<b>100,00</b>	<b>13,221</b>	<b>100,00</b>	<b>2.821,247</b>	<b>100,00</b>	<b>3.251,825</b>	<b>100,00</b>



**Tablo 4.55: Malatya**

Lisans Sahibinin Unvanı	Tüplü		Dökme		Otogaz		Toplam	
	Satış(ton)	Pay(%)	Satış(ton)	Pay(%)	Satış(ton)	Pay(%)	Satış(ton)	Pay(%)
AYGAZ A.Ş.	159,185	43,75	5,500	30,74	532,739	24,00	697,424	26,81
SHELL & TURCAS PETROL A.Ş.	0,000	0,00	0,000	0,00	368,259	16,59	368,259	14,16
ORALGAZ SANAYİ VE TİCARET A.Ş.	15,353	4,22	2,100	11,74	244,856	11,03	262,309	10,08
PETROL OFİSİ A.Ş.	0,000	0,00	0,000	0,00	247,290	11,14	247,290	9,51
İPRAGAZ A.Ş.	116,236	31,95	9,511	53,16	45,840	2,07	171,587	6,60
YURTPET AKARYAKIT LPG DAĞ. PAZ. SAN. VE TİC. LTD. ŞTİ.	0,000	0,00	0,000	0,00	137,580	6,20	137,580	5,29
AKPET GAZ A.Ş.	0,000	0,00	0,000	0,00	119,403	5,38	119,403	4,59
ERAGAZ PETROL ÜRÜNLERİ SANAYİ VE TİCARET A.Ş.	0,000	0,00	0,000	0,00	117,429	5,29	117,429	4,51
ATA LİKİT PETROL GAZI VE PETROL ÜRÜNLERİ SANAYİ TİCARET LİMİTED ŞİRKETİ	0,000	0,00	0,000	0,00	99,000	4,46	99,000	3,81
MİLANGAZ LPG DAĞITIM TİCARET VE SANAYİ A.Ş.	46,805	12,87	0,000	0,00	48,184	2,17	94,989	3,65
AYTEMİZ AKARYAKIT DAĞITIM A.Ş.	0,000	0,00	0,000	0,00	57,909	2,61	57,909	2,23
TOTAL OIL TÜRKİYE A.Ş.	0,000	0,00	0,000	0,00	56,290	2,54	56,290	2,16
BP PETROLLERİ A.Ş.	0,000	0,00	0,000	0,00	44,966	2,03	44,966	1,73
ŞARKGAZ VE MADENİ YAĞLAR A.Ş.	26,161	7,19	0,780	4,36	0,000	0,00	26,941	1,04
YILDIRIM PETROL TİCARET VE NAKLİYAT A.Ş.	0,070	0,02	0,000	0,00	25,832	1,16	25,902	1,00
MAVİGÖL GAZ OTM.TEKSİNŞ.İLT.TUR.GID.EĞ SANAYİ TİCARET A.Ş.	0,000	0,00	0,000	0,00	22,500	1,01	22,500	0,87
KOÇGAZ DOLUM TESİSLERİ VE PETROL ÜRÜNLERİ, NAKLİYAT, OTOMOTİV, İNŞAAT, GIDA, İTHALAT, İHRACAK SANAYİ VE TİCARET LİMİTED ŞİRKETİ	0,000	0,00	0,000	0,00	20,653	0,93	20,653	0,79
ÇELEBİ GAZ DOLUM ÜNİTESİ PETROL ÜRÜNLERİ NAKLİYE MOTORLU TAŞIT VE OTO GAZ MONTAJ OTO PARÇA SANAYİ VE TİCARET A.Ş.	0,000	0,00	0,000	0,00	8,200	0,37	8,200	0,32
STAR SIVILAŞTIRILMIŞ GAZLAR DAĞITIM VE PAZARLAMA A.Ş.	0,000	0,00	0,000	0,00	5,850	0,26	5,850	0,22
MARGAZ LPG DOLUM TEVZİİ TİCARET VE SANAYİ A.Ş.	0,000	0,00	0,000	0,00	5,660	0,26	5,660	0,22
KADOOĞLU PETROLCÜLÜK TAŞ. TİC. SAN. İTH. VE İHR. A.Ş.	0,000	0,00	0,000	0,00	4,000	0,18	4,000	0,15
YÜCEL GAZ SANAYİ VE TİCARET A.Ş.	0,000	0,00	0,000	0,00	3,780	0,17	3,780	0,15
SURGAZ AKARYAKIT NAKLİYE SAN. VE TİC. LTD. ŞTİ.	0,000	0,00	0,000	0,00	3,080	0,14	3,080	0,12
<b>TOPLAM</b>	<b>363,810</b>	<b>100,00</b>	<b>17,891</b>	<b>100,00</b>	<b>2.219,300</b>	<b>100,00</b>	<b>2.601,001</b>	<b>100,00</b>

**Tablo 4.56: Manisa**

Lisans Sahibinin Unvanı	Tüplü		Dökme		Otogaz		Toplam	
	Satış(ton)	Pay(%)	Satış(ton)	Pay(%)	Satış(ton)	Pay(%)	Satış(ton)	Pay(%)
AYGAZ A.Ş.	771,724	44,49	28,535	29,19	1.027,031	15,60	<b>1.827,290</b>	<b>21,71</b>
MİLANGAZ LPG DAĞITIM TİCARET VE SANAYİ A.Ş.	326,907	18,85	6,212	6,35	766,016	11,64	<b>1.099,135</b>	<b>13,06</b>
SHELL & TURCAS PETROL A.Ş.	0,000	0,00	0,000	0,00	947,730	14,40	<b>947,730</b>	<b>11,26</b>
İPRAGAZ A.Ş.	512,331	29,54	57,914	59,24	245,863	3,73	<b>816,108</b>	<b>9,70</b>
PETROL OFİSİ A.Ş.	0,000	0,00	0,000	0,00	805,915	12,24	<b>805,915</b>	<b>9,58</b>
AKPET GAZ A.Ş.	0,000	0,00	0,000	0,00	492,272	7,48	<b>492,272</b>	<b>5,85</b>
TOTAL OIL TÜRKİYE A.Ş.	0,000	0,00	0,000	0,00	371,545	5,64	<b>371,545</b>	<b>4,41</b>
KOÇGAZ DOLUM TESİSLERİ VE PETROL ÜRÜNLERİ, NAKLİYAT, OTOMOTİV, İNŞAAT, GIDA, İTHALAT, İHRACAK SANAYİ VE TİCARET LİMİTED ŞİRKETİ	0,000	0,00	1,117	1,14	328,350	4,99	<b>329,467</b>	<b>3,91</b>
BP PETROLLERİ A.Ş.	0,000	0,00	0,000	0,00	309,586	4,70	<b>309,586</b>	<b>3,68</b>
AYTEMİZ AKARYAKIT DAĞITIM A.Ş.	0,000	0,00	0,000	0,00	291,320	4,42	<b>291,320</b>	<b>3,46</b>
EUROPETGAZ LPG DAĞITIM TAŞIMACILIK SANAYİ VE TİCARET A.Ş.	0,000	0,00	0,000	0,00	198,169	3,01	<b>198,169</b>	<b>2,35</b>
HABAŞ PETROL ÜRÜNLERİ SANAYİ VE TİCARET A.Ş.	47,136	2,72	0,000	0,00	104,650	1,59	<b>151,786</b>	<b>1,80</b>
ERAGAZ PETROL ÜRÜNLERİ SANAYİ VE TİCARET A.Ş.	0,000	0,00	0,000	0,00	108,650	1,65	<b>108,650</b>	<b>1,29</b>
GESAN YATIRIM VE TİCARET A.Ş.	0,000	0,00	0,000	0,00	108,136	1,64	<b>108,136</b>	<b>1,28</b>
YURTPET AKARYAKIT LPG DAĞ. PAZ. SAN. VE TİC. LTD. ŞTİ.	0,000	0,00	0,000	0,00	104,735	1,59	<b>104,735</b>	<b>1,24</b>
HÜRGAZ TİCARET VE SANAYİ A.Ş.	0,000	0,00	0,000	0,00	87,600	1,33	<b>87,600</b>	<b>1,04</b>
ERGAZ SANAYİ VE TİCARET A.Ş.	29,431	1,70	0,000	0,00	24,440	0,37	<b>53,871</b>	<b>0,64</b>
TURKUAZ PETROL ÜRÜNLERİ A.Ş.	0,000	0,00	0,000	0,00	50,990	0,77	<b>50,990</b>	<b>0,61</b>
PEGAGAZ A.Ş.	45,577	2,63	0,000	0,00	0,000	0,00	<b>45,577</b>	<b>0,54</b>
KADOOĞLU PETROLÇÜLÜK TAŞ. TİC. SAN. İTH. VE İHR. A.Ş.	0,000	0,00	0,000	0,00	40,892	0,62	<b>40,892</b>	<b>0,49</b>
TP PETROL DAĞITIM A.Ş.	0,000	0,00	0,000	0,00	40,451	0,61	<b>40,451</b>	<b>0,48</b>
YILDIRIM PETROL TİCARET VE NAKLİYAT A.Ş.	0,000	0,00	0,000	0,00	37,163	0,56	<b>37,163</b>	<b>0,44</b>
ANADOLUGAZ TİCARET VE SANAYİ A.Ş.	0,000	0,00	0,000	0,00	25,320	0,38	<b>25,320</b>	<b>0,30</b>
ORALGAZ SANAYİ VE TİCARET A.Ş.	0,000	0,00	0,000	0,00	19,440	0,30	<b>19,440</b>	<b>0,23</b>
AKGAZ TİCARET VE SANAYİ A.Ş.	0,000	0,00	0,000	0,00	15,390	0,23	<b>15,390</b>	<b>0,18</b>
KONGAZ PETROL ÜRÜNLERİ PAZARLAMA SANAYİ VE TİCARET A.Ş.	0,000	0,00	0,000	0,00	12,980	0,20	<b>12,980</b>	<b>0,15</b>
TRABZONGAZ LPG SANAYİ NAKLİYAT VE TİCARET A.Ş.	0,000	0,00	0,000	0,00	5,550	0,08	<b>5,550</b>	<b>0,07</b>
GÜNEŞ GAZ ULUSLARARASI NAKLİYAT TİC. VE SAN. A.Ş.	1,350	0,08	3,980	4,07	0,000	0,00	<b>5,330</b>	<b>0,06</b>
GAZPA AKARYAKIT TARIM GIDA VE HAYVANCILIK ÜRÜNLERİ PAZARLAMA SANAYİ VE TİCARET LİMİTED ŞİRKETİ	0,000	0,00	0,000	0,00	5,120	0,08	<b>5,120</b>	<b>0,06</b>
TERMOPET AKARYAKIT NAKLİYAT VE TİCARET LİMİTED ŞİRKETİ	0,000	0,00	0,000	0,00	5,051	0,08	<b>5,051</b>	<b>0,06</b>
ENERJİ GAZ A.Ş.	0,000	0,00	0,000	0,00	3,360	0,05	<b>3,360</b>	<b>0,04</b>
<b>TOPLAM</b>	<b>1.734,456</b>	<b>100,00</b>	<b>97,758</b>	<b>100,00</b>	<b>6.583,715</b>	<b>100,00</b>	<b>8.415,929</b>	<b>100,00</b>

**Tablo 4.57: Mardin**

Lisans Sahibinin Unvanı	Tüplü		Dökme		Otogaz		Toplam	
	Satış(ton)	Pay(%)	Satış(ton)	Pay(%)	Satış(ton)	Pay(%)	Satış(ton)	Pay(%)
AYGAZ A.Ş.	171,544	45,66	1,170	1,37	92,635	8,26	<b>265,349</b>	<b>16,77</b>
EUROGAZ GAZ DAĞITIM A.Ş.	0,000	0,00	76,708	89,74	161,756	14,43	<b>238,464</b>	<b>15,07</b>
MİLANGAZ LPG DAĞITIM TİCARET VE SANAYİ A.Ş.	39,347	10,47	0,000	0,00	178,310	15,91	<b>217,657</b>	<b>13,76</b>
İPRAGAZ A.Ş.	160,546	42,73	0,000	0,00	50,256	4,48	<b>210,802</b>	<b>13,32</b>
AVGAZ LPG DOLUM TEVZİ PETROL İNŞAAT NAKLİYAT LİMİTET ŞİRKETİ	0,000	0,00	0,000	0,00	164,280	14,65	<b>164,280</b>	<b>10,38</b>
SHELL & TURCAS PETROL A.Ş.	0,000	0,00	0,000	0,00	88,124	7,86	<b>88,124</b>	<b>5,57</b>
KADOOĞLU PETROLÇÜLÜK TAŞ. TİC. SAN. İTH. VE İHR. A.Ş.	0,000	0,00	0,000	0,00	60,799	5,42	<b>60,799</b>	<b>3,84</b>
YURTPET AKARYAKIT LPG DAĞ. PAZ. SAN. VE TİC. LTD. ŞTİ.	0,000	0,00	0,000	0,00	55,610	4,96	<b>55,610</b>	<b>3,51</b>
ERAGAZ PETROL ÜRÜNLERİ SANAYİ VE TİCARET A.Ş.	0,000	0,00	0,000	0,00	44,871	4,00	<b>44,871</b>	<b>2,84</b>
NARGAZ LPG DOLUM TEVZİ İNŞAAT SANAYİ VE TİCARET A.Ş.	4,253	1,13	7,600	8,89	26,900	2,40	<b>38,753</b>	<b>2,45</b>
ARGAZ LPG DOLUM TEVZİ İNŞAAT SANAYİ VE TİCARET A.Ş.	0,000	0,00	0,000	0,00	35,860	3,20	<b>35,860</b>	<b>2,27</b>
PETROL OFİSİ A.Ş.	0,000	0,00	0,000	0,00	34,050	3,04	<b>34,050</b>	<b>2,15</b>
EUROPETGAZ LPG DAĞITIM TAŞIMACILIK SANAYİ VE TİCARET A.Ş.	0,000	0,00	0,000	0,00	32,955	2,94	<b>32,955</b>	<b>2,08</b>
BP PETROLLERİ A.Ş.	0,000	0,00	0,000	0,00	31,589	2,82	<b>31,589</b>	<b>2,00</b>
TP PETROL DAĞITIM A.Ş.	0,000	0,00	0,000	0,00	18,760	1,67	<b>18,760</b>	<b>1,19</b>
AYTEMİZ AKARYAKIT DAĞITIM A.Ş.	0,000	0,00	0,000	0,00	13,788	1,23	<b>13,788</b>	<b>0,87</b>
YILDIRIM PETROL TİCARET VE NAKLİYAT A.Ş.	0,000	0,00	0,000	0,00	9,600	0,86	<b>9,600</b>	<b>0,61</b>
YÜCEL GAZ SANAYİ VE TİCARET A.Ş.	0,000	0,00	0,000	0,00	8,600	0,77	<b>8,600</b>	<b>0,54</b>
SURGAZ AKARYAKIT NAKLİYE SAN. VE TİC. LTD. ŞTİ.	0,000	0,00	0,000	0,00	6,280	0,56	<b>6,280</b>	<b>0,40</b>
HÜRGAZ TİCARET VE SANAYİ A.Ş.	0,000	0,00	0,000	0,00	6,000	0,54	<b>6,000</b>	<b>0,38</b>
<b>TOPLAM</b>	<b>375,690</b>	<b>100,00</b>	<b>85,478</b>	<b>100,00</b>	<b>1.121,023</b>	<b>100,00</b>	<b>1.582,191</b>	<b>100,00</b>

**Tablo 4.58: Mersin**

Lisans Sahibinin Unvanı	Tüplü		Dökme		Otogaz		Toplam	
	Satış(ton)	Pay(%)	Satış(ton)	Pay(%)	Satış(ton)	Pay(%)	Satış(ton)	Pay(%)
AYGAZ A.Ş.	1.048,403	40,69	43,577	18,19	1.591,259	24,18	<b>2.683,239</b>	<b>28,55</b>
İPRAGAZ A.Ş.	884,166	34,32	182,335	76,11	406,635	6,18	<b>1.473,136</b>	<b>15,68</b>
MİLANGAZ LPG DAĞITIM TİCARET VE SANAYİ A.Ş.	507,951	19,71	5,200	2,17	613,853	9,33	<b>1.127,004</b>	<b>11,99</b>
PETROL OFİSİ A.Ş.	0,000	0,00	0,000	0,00	756,203	11,49	<b>756,203</b>	<b>8,05</b>
YILDIRIM PETROL TİCARET VE NAKLİYAT A.Ş.	0,000	0,00	0,000	0,00	636,604	9,67	<b>636,604</b>	<b>6,77</b>
SHELL & TURCAS PETROL A.Ş.	0,780	0,03	0,000	0,00	532,684	8,09	<b>533,464</b>	<b>5,68</b>
BP PETROLLERİ A.Ş.	0,000	0,00	0,000	0,00	408,240	6,20	<b>408,240</b>	<b>4,34</b>
AYTEMİZ AKARYAKIT DAĞITIM A.Ş.	0,000	0,00	0,000	0,00	384,841	5,85	<b>384,841</b>	<b>4,10</b>
AKPET GAZ A.Ş.	0,000	0,00	0,000	0,00	233,397	3,55	<b>233,397</b>	<b>2,48</b>
GÜVENAL GAZ SANAYİ VE TİCARET A.Ş.	0,000	0,00	0,000	0,00	177,053	2,69	<b>177,053</b>	<b>1,88</b>
ERAGAZ PETROL ÜRÜNLERİ SANAYİ VE TİCARET A.Ş.	0,000	0,00	3,005	1,25	154,189	2,34	<b>157,194</b>	<b>1,67</b>
TOTAL OIL TÜRKİYE A.Ş.	0,000	0,00	0,000	0,00	136,361	2,07	<b>136,361</b>	<b>1,45</b>
YURTPET AKARYAKIT LPG DAĞ. PAZ. SAN. VE TİC. LTD. ŞTİ.	0,000	0,00	0,000	0,00	127,413	1,94	<b>127,413</b>	<b>1,36</b>
NARGAZ LPG DOLUM TEVZİİ İNŞAAT SANAYİ VE TİCARET A.Ş.	0,000	0,00	0,000	0,00	120,520	1,83	<b>120,520</b>	<b>1,28</b>
ERGAZ SANAYİ VE TİCARET A.Ş.	82,787	3,21	0,000	0,00	0,000	0,00	<b>82,787</b>	<b>0,88</b>
YÜCEL GAZ SANAYİ VE TİCARET A.Ş.	0,000	0,00	0,000	0,00	70,500	1,07	<b>70,500</b>	<b>0,75</b>
LİKİTGAZ DAĞITIM VE ENDÜSTRİ A.Ş.	49,303	1,91	0,000	0,00	0,000	0,00	<b>49,303</b>	<b>0,52</b>
KADOOĞLU PETROLCÜLÜK TAŞ. TİC. SAN. İTH. VE İHR. A.Ş.	0,000	0,00	0,000	0,00	47,566	0,72	<b>47,566</b>	<b>0,51</b>
MARGAZ LPG DOLUM TEVZİİ TİCARET VE SANAYİ A.Ş.	0,000	0,00	3,760	1,57	42,320	0,64	<b>46,080</b>	<b>0,49</b>
MAVİGÖL GAZ OTM.TEKSİNŞ.İLT.TUR.GİD.EĞ SANAYİ TİCARET A.Ş.	0,000	0,00	0,000	0,00	33,920	0,52	<b>33,920</b>	<b>0,36</b>
SURGAZ AKARYAKIT NAKLİYE SAN. VE TİC. LTD. ŞTİ.	0,000	0,00	0,000	0,00	28,580	0,43	<b>28,580</b>	<b>0,30</b>
STAR SIVILAŞTIRILMIŞ GAZLAR DAĞITIM VE PAZARLAMA A.Ş.	0,000	0,00	0,000	0,00	28,109	0,43	<b>28,109</b>	<b>0,30</b>
MİLLİGAZ AKARYAKIT LPG DAĞITIM TAŞIMACILIK SANAYİ VE TİCARET A.Ş.	0,000	0,00	0,000	0,00	21,280	0,32	<b>21,280</b>	<b>0,23</b>
ORALGAZ SANAYİ VE TİCARET A.Ş.	0,000	0,00	0,000	0,00	12,410	0,19	<b>12,410</b>	<b>0,13</b>
KONGAZ PETROL ÜRÜNLERİ PAZARLAMA SANAYİ VE TİCARET A.Ş.	3,166	0,12	0,000	0,00	6,990	0,11	<b>10,156</b>	<b>0,11</b>
TP PETROL DAĞITIM A.Ş.	0,000	0,00	0,000	0,00	4,400	0,07	<b>4,400</b>	<b>0,05</b>
EROL GAZ İNŞ. NAK. GIDA VE PETROL ÜRÜNLERİ OTO. SAN. VE TİC. A.Ş.	0,000	0,00	0,000	0,00	3,220	0,05	<b>3,220</b>	<b>0,03</b>
ENERJİ GAZ A.Ş.	0,000	0,00	0,000	0,00	2,520	0,04	<b>2,520</b>	<b>0,03</b>
OFİSGAZ LPG PETROL TAŞIMACILIK İNŞAAT İTHALAT İHRACAT SANAYİ TİCARET A.Ş.	0,000	0,00	1,700	0,71	0,000	0,00	<b>1,700</b>	<b>0,02</b>
<b>TOPLAM</b>	<b>2.576,556</b>	<b>100,00</b>	<b>239,577</b>	<b>100,00</b>	<b>6.581,067</b>	<b>100,00</b>	<b>9.397,200</b>	<b>100,00</b>

Tablo 4.59: Muğla

Lisans Sahibinin Unvanı	Tüplü		Dökme		Otogaz		Toplam	
	Satış(ton)	Pay(%)	Satış(ton)	Pay(%)	Satış(ton)	Pay(%)	Satış(ton)	Pay(%)
AYGAZ A.Ş.	639,402	40,20	31,410	34,52	886,212	20,51	<b>1.557,024</b>	<b>25,94</b>
İPRAGAZ A.Ş.	563,606	35,44	55,420	60,90	413,876	9,58	<b>1.032,902</b>	<b>17,21</b>
PETROL OFİSİ A.Ş.	0,000	0,00	0,000	0,00	765,587	17,72	<b>765,587</b>	<b>12,76</b>
BP PETROLLERİ A.Ş.	0,000	0,00	0,000	0,00	639,260	14,80	<b>639,260</b>	<b>10,65</b>
MİLANGAZ LPG DAĞITIM TİCARET VE SANAYİ A.Ş.	315,158	19,82	2,091	2,30	237,355	5,49	<b>554,604</b>	<b>9,24</b>
SHELL & TURCAS PETROL A.Ş.	0,000	0,00	0,000	0,00	514,267	11,90	<b>514,267</b>	<b>8,57</b>
TOTAL OIL TÜRKİYE A.Ş.	0,000	0,00	2,074	2,28	207,387	4,80	<b>209,461</b>	<b>3,49</b>
AYTEMİZ AKARYAKIT DAĞITIM A.Ş.	0,000	0,00	0,000	0,00	188,754	4,37	<b>188,754</b>	<b>3,14</b>
AKPET GAZ A.Ş.	0,000	0,00	0,000	0,00	174,308	4,03	<b>174,308</b>	<b>2,90</b>
YILDIRIM PETROL TİCARET VE NAKLİYAT A.Ş.	0,000	0,00	0,000	0,00	93,568	2,17	<b>93,568</b>	<b>1,56</b>
YURTPET AKARYAKIT LPG DAĞ. PAZ. SAN. VE TİC. LTD. ŞTİ.	0,000	0,00	0,000	0,00	54,999	1,27	<b>54,999</b>	<b>0,92</b>
MRMAY PETROL VE PETROL ÜRÜLERİ LPG DAĞITIM TAŞIMACILIK GIDA SANAYİ VE TİCARET A.Ş.	0,000	0,00	0,000	0,00	44,450	1,03	<b>44,450</b>	<b>0,74</b>
KOÇGAZ DOLUM TESİSLERİ VE PETROL ÜRÜNLERİ, NAKLİYAT, OTOMOTİV, İNŞAAT, GIDA, İTHALAT, İHRACAK SANAYİ VE TİCARET LİMİTED ŞİRKETİ	0,000	0,00	0,000	0,00	42,370	0,98	<b>42,370</b>	<b>0,71</b>
TP PETROL DAĞITIM A.Ş.	0,000	0,00	0,000	0,00	30,823	0,71	<b>30,823</b>	<b>0,51</b>
HABAŞ PETROL ÜRÜNLERİ SANAYİ VE TİCARET A.Ş.	26,188	1,65	0,000	0,00	0,000	0,00	<b>26,188</b>	<b>0,44</b>
ERGAZ SANAYİ VE TİCARET A.Ş.	25,827	1,62	0,000	0,00	0,000	0,00	<b>25,827</b>	<b>0,43</b>
KONGAZ PETROL ÜRÜNLERİ PAZARLAMA SANAYİ VE TİCARET A.Ş.	20,109	1,26	0,000	0,00	0,000	0,00	<b>20,109</b>	<b>0,34</b>
TERMOPET AKARYAKIT NAKLİYAT VE TİCARET LİMİTED ŞİRKETİ	0,000	0,00	0,000	0,00	8,781	0,20	<b>8,781</b>	<b>0,15</b>
GAZPA AKARYAKIT TARIM GIDA VE HAYVANCILIK ÜRÜNLERİ PAZARLAMA SANAYİ VE TİCARET LİMİTED ŞİRKETİ	0,000	0,00	0,000	0,00	7,720	0,18	<b>7,720</b>	<b>0,13</b>
ANADOLUGAZ TİCARET VE SANAYİ A.Ş.	0,000	0,00	0,000	0,00	5,840	0,14	<b>5,840</b>	<b>0,10</b>
ANTGAZ LİKİT PETROL GAZI SANAYİ VE TİCARET LİMİTED ŞİRKETİ	0,000	0,00	0,000	0,00	4,820	0,11	<b>4,820</b>	<b>0,08</b>
GÜNEŞ GAZ ULUSLARARASI NAKLİYAT TİC. VE SAN. A.Ş.	0,159	0,01	0,000	0,00	0,000	0,00	<b>0,159</b>	<b>0,00</b>
<b>TOPLAM</b>	<b>1.590,449</b>	<b>100,00</b>	<b>90,995</b>	<b>100,00</b>	<b>4.320,377</b>	<b>100,00</b>	<b>6.001,821</b>	<b>100,00</b>

**Tablo 4.60: Muş**

Lisans Sahibinin Unvanı	Tüplü		Dökme		Otogaz		Toplam	
	Satış(ton)	Pay(%)	Satış(ton)	Pay(%)	Satış(ton)	Pay(%)	Satış(ton)	Pay(%)
AYGAZ A.Ş.	71,906	46,32	0,000	0,00	126,017	28,34	<b>197,923</b>	<b>31,44</b>
SHELL & TURCAS PETROL A.Ş.	0,000	0,00	0,000	0,00	81,402	18,30	<b>81,402</b>	<b>12,93</b>
MİLANGAZ LPG DAĞITIM TİCARET VE SANAYİ A.Ş.	11,894	7,66	0,000	0,00	58,975	13,26	<b>70,869</b>	<b>11,26</b>
İPRAGAZ A.Ş.	62,604	40,33	0,000	0,00	2,655	0,60	<b>65,259</b>	<b>10,37</b>
ERGAZ SANAYİ VE TİCARET A.Ş.	8,825	5,69	29,539	100,00	0,000	0,00	<b>38,364</b>	<b>6,09</b>
BP PETROLLERİ A.Ş.	0,000	0,00	0,000	0,00	37,861	8,51	<b>37,861</b>	<b>6,01</b>
PETROL OFİSİ A.Ş.	0,000	0,00	0,000	0,00	27,017	6,08	<b>27,017</b>	<b>4,29</b>
ÇELEBİ GAZ DOLUM ÜNİTESİ PETROL ÜRÜNLERİ NAKLİYE MOTORLU TAŞIT VE OTO GAZ MONTAJ OTO PARÇA SANAYİ VE TİCARET A.Ş.	0,000	0,00	0,000	0,00	19,600	4,41	<b>19,600</b>	<b>3,11</b>
OFİSGAZ LPG PETROL TAŞIMACILIK İNŞAAT İTHALAT İHRACAT SANAYİ TİCARET A.Ş.	0,000	0,00	0,000	0,00	15,080	3,39	<b>15,080</b>	<b>2,40</b>
YILDIRIM PETROL TİCARET VE NAKLİYAT A.Ş.	0,000	0,00	0,000	0,00	13,600	3,06	<b>13,600</b>	<b>2,16</b>
MAVİGÖL GAZ OTM.TEKSİNŞ.İLT.TUR.GID.EĞ SANAYİ TİCARET A.Ş.	0,000	0,00	0,000	0,00	10,760	2,42	<b>10,760</b>	<b>1,71</b>
ORALGAZ SANAYİ VE TİCARET A.Ş.	0,000	0,00	0,000	0,00	10,330	2,32	<b>10,330</b>	<b>1,64</b>
ERAGAZ PETROL ÜRÜNLERİ SANAYİ VE TİCARET A.Ş.	0,000	0,00	0,000	0,00	9,899	2,23	<b>9,899</b>	<b>1,57</b>
NARGAZ LPG DOLUM TEVZİİ İNŞAAT SANAYİ VE TİCARET A.Ş.	0,000	0,00	0,000	0,00	7,180	1,61	<b>7,180</b>	<b>1,14</b>
AYTEMİZ AKARYAKIT DAĞITIM A.Ş.	0,000	0,00	0,000	0,00	6,881	1,55	<b>6,881</b>	<b>1,09</b>
ARGAZ LPG DOLUM TEVZİİ İNŞAAT SANAYİ VE TİCARET A.Ş.	0,000	0,00	0,000	0,00	5,980	1,34	<b>5,980</b>	<b>0,95</b>
KADOOĞLU PETROLÇÜLÜK TAŞ. TİC. SAN. İTH. VE İHR. A.Ş.	0,000	0,00	0,000	0,00	3,872	0,87	<b>3,872</b>	<b>0,62</b>
AKPET GAZ A.Ş.	0,000	0,00	0,000	0,00	2,501	0,56	<b>2,501</b>	<b>0,40</b>
EROL GAZ İNŞ. NAK. GIDA VE PETROL ÜRÜNLERİ OTO. SAN. VE TİC. A.Ş.	0,000	0,00	0,000	0,00	2,020	0,45	<b>2,020</b>	<b>0,32</b>
YURTPET AKARYAKIT LPG DAĞ. PAZ. SAN. VE TİC. LTD. ŞTİ.	0,000	0,00	0,000	0,00	1,883	0,42	<b>1,883</b>	<b>0,30</b>
ŞARKGAZ VE MADENİ YAĞLAR A.Ş.	0,000	0,00	0,000	0,00	1,200	0,27	<b>1,200</b>	<b>0,19</b>
<b>TOPLAM</b>	<b>155,229</b>	<b>100,00</b>	<b>29,539</b>	<b>100,00</b>	<b>444,713</b>	<b>100,00</b>	<b>629,481</b>	<b>100,00</b>

**Tablo 4.61: Nevşehir**

Lisans Sahibinin Unvanı	Tüplü		Dökme		Otogaz		Toplam	
	Satış(ton)	Pay(%)	Satış(ton)	Pay(%)	Satış(ton)	Pay(%)	Satış(ton)	Pay(%)
AYGAZ A.Ş.	66,742	42,53	0,806	1,24	237,606	18,96	<b>305,154</b>	<b>20,69</b>
MİLANGAZ LPG DAĞITIM TİCARET VE SANAYİ A.Ş.	27,772	17,70	0,000	0,00	263,658	21,04	<b>291,430</b>	<b>19,76</b>
PETROL OFİSİ A.Ş.	0,000	0,00	0,000	0,00	160,307	12,79	<b>160,307</b>	<b>10,87</b>
İPRAGAZ A.Ş.	24,505	15,62	64,244	98,76	57,359	4,58	<b>146,108</b>	<b>9,91</b>
ANADOLUGAZ TİCARET VE SANAYİ A.Ş.	16,360	10,43	0,000	0,00	93,660	7,47	<b>110,020</b>	<b>7,46</b>
SHELL & TURCAS PETROL A.Ş.	0,000	0,00	0,000	0,00	85,492	6,82	<b>85,492</b>	<b>5,80</b>
BP PETROLLERİ A.Ş.	0,000	0,00	0,000	0,00	83,871	6,69	<b>83,871</b>	<b>5,69</b>
AYTEMİZ AKARYAKIT DAĞITIM A.Ş.	0,000	0,00	0,000	0,00	63,611	5,08	<b>63,611</b>	<b>4,31</b>
TOTAL OIL TÜRKİYE A.Ş.	0,000	0,00	0,000	0,00	42,936	3,43	<b>42,936</b>	<b>2,91</b>
AKPET GAZ A.Ş.	0,000	0,00	0,000	0,00	40,602	3,24	<b>40,602</b>	<b>2,75</b>
HABAŞ PETROL ÜRÜNLERİ SANAYİ VE TİCARET A.Ş.	0,000	0,00	0,000	0,00	37,820	3,02	<b>37,820</b>	<b>2,56</b>
YURTPET AKARYAKIT LPG DAĞ. PAZ. SAN. VE TİC. LTD. ŞTİ.	0,000	0,00	0,000	0,00	36,780	2,94	<b>36,780</b>	<b>2,49</b>
MARGAZ LPG DOLUM TEVZİİ TİCARET VE SANAYİ A.Ş.	0,000	0,00	0,000	0,00	19,418	1,55	<b>19,418</b>	<b>1,32</b>
ERGAZ SANAYİ VE TİCARET A.Ş.	13,220	8,43	0,000	0,00	0,000	0,00	<b>13,220</b>	<b>0,90</b>
BİRGAZ PETROL ÜRÜNLERİ İNŞ.NAK.SANAYİ ve TİCARET LİMİTED ŞİRKETİ	0,000	0,00	0,000	0,00	8,600	0,69	<b>8,600</b>	<b>0,58</b>
YILDIRIM PETROL TİCARET VE NAKLİYAT A.Ş.	0,000	0,00	0,000	0,00	7,021	0,56	<b>7,021</b>	<b>0,48</b>
KONGAZ PETROL ÜRÜNLERİ PAZARLAMA SANAYİ VE TİCARET A.Ş.	6,243	3,98	0,000	0,00	0,000	0,00	<b>6,243</b>	<b>0,42</b>
ŞİRİNGAZ PETROL ÜRÜNLERİ VE Tüp İMALAT SANAYİ TİCARET A.Ş.	0,000	0,00	0,000	0,00	4,920	0,39	<b>4,920</b>	<b>0,33</b>
ERAGAZ PETROL ÜRÜNLERİ SANAYİ VE TİCARET A.Ş.	0,000	0,00	0,000	0,00	4,000	0,32	<b>4,000</b>	<b>0,27</b>
GÜVENAL GAZ SANAYİ VE TİCARET A.Ş.	0,000	0,00	0,000	0,00	3,043	0,24	<b>3,043</b>	<b>0,21</b>
KALELİ BEST GAZ İNŞ. NAK. SAN. VE TİC. LTD. ŞTİ.	0,000	0,00	0,000	0,00	2,400	0,19	<b>2,400</b>	<b>0,16</b>
GÜNEŞ GAZ ULUSLARARASI NAKLİYAT TİC. VE SAN. A.Ş.	2,070	1,32	0,000	0,00	0,000	0,00	<b>2,070</b>	<b>0,14</b>
<b>TOPLAM</b>	<b>156,912</b>	<b>100,00</b>	<b>65,050</b>	<b>100,00</b>	<b>1.253,104</b>	<b>100,00</b>	<b>1.475,066</b>	<b>100,00</b>

**Tablo 4.62: Niğde**

Lisans Sahibinin Unvanı	Tüplü		Dökme		Otogaz		Toplam	
	Satış(ton)	Pay(%)	Satış(ton)	Pay(%)	Satış(ton)	Pay(%)	Satış(ton)	Pay(%)
AYGAZ A.Ş.	60,715	53,06	19,459	87,02	321,092	22,91	<b>401,266</b>	<b>26,08</b>
PETROL OFİSİ A.Ş.	0,000	0,00	0,000	0,00	221,376	15,80	<b>221,376</b>	<b>14,39</b>
GAZPA AKARYAKIT TARIM GIDA VE HAYVANCILIK ÜRÜNLERİ PAZARLAMA SANAYİ VE TİCARET LİMİTED ŞİRKETİ	0,000	0,00	0,000	0,00	133,520	9,53	<b>133,520</b>	<b>8,68</b>
BP PETROLLERİ A.Ş.	0,000	0,00	0,000	0,00	111,324	7,94	<b>111,324</b>	<b>7,24</b>
MİLANGAZ LPG DAĞITIM TİCARET VE SANAYİ A.Ş.	22,370	19,55	0,000	0,00	87,332	6,23	<b>109,702</b>	<b>7,13</b>
GÜVENAL GAZ SANAYİ VE TİCARET A.Ş.	0,000	0,00	0,000	0,00	109,045	7,78	<b>109,045</b>	<b>7,09</b>
SHELL & TURCAS PETROL A.Ş.	0,000	0,00	0,000	0,00	88,468	6,31	<b>88,468</b>	<b>5,75</b>
HABAŞ PETROL ÜRÜNLERİ SANAYİ VE TİCARET A.Ş.	0,000	0,00	0,000	0,00	66,100	4,72	<b>66,100</b>	<b>4,30</b>
İPRAGAZ A.Ş.	23,102	20,19	2,903	12,98	19,993	1,43	<b>45,998</b>	<b>2,99</b>
TOTAL OIL TÜRKİYE A.Ş.	0,000	0,00	0,000	0,00	45,959	3,28	<b>45,959</b>	<b>2,99</b>
AYTEMİZ AKARYAKIT DAĞITIM A.Ş.	0,000	0,00	0,000	0,00	38,545	2,75	<b>38,545</b>	<b>2,51</b>
SURGAZ AKARYAKIT NAKLİYE SAN. VE TİC. LTD. ŞTİ.	0,000	0,00	0,000	0,00	28,380	2,02	<b>28,380</b>	<b>1,84</b>
ŞİRİNGAZ PETROL ÜRÜNLERİ VE Tüp İMALAT SANAYİ TİCARET A.Ş.	0,000	0,00	0,000	0,00	28,220	2,01	<b>28,220</b>	<b>1,83</b>
YURTPET AKARYAKIT LPG DAĞ. PAZ. SAN. VE TİC. LTD. ŞTİ.	0,000	0,00	0,000	0,00	19,008	1,36	<b>19,008</b>	<b>1,24</b>
YILDIRIM PETROL TİCARET VE NAKLİYAT A.Ş.	6,950	6,07	0,000	0,00	11,823	0,84	<b>18,773</b>	<b>1,22</b>
ERAGAZ PETROL ÜRÜNLERİ SANAYİ VE TİCARET A.Ş.	0,000	0,00	0,000	0,00	16,400	1,17	<b>16,400</b>	<b>1,07</b>
HÜRGAZ TİCARET VE SANAYİ A.Ş.	0,000	0,00	0,000	0,00	14,080	1,00	<b>14,080</b>	<b>0,92</b>
KONGAZ PETROL ÜRÜNLERİ PAZARLAMA SANAYİ VE TİCARET A.Ş.	0,000	0,00	0,000	0,00	11,790	0,84	<b>11,790</b>	<b>0,77</b>
EUROPETGAZ LPG DAĞITIM TAŞIMACILIK SANAYİ VE TİCARET A.Ş.	0,000	0,00	0,000	0,00	10,840	0,77	<b>10,840</b>	<b>0,70</b>
ANADOLUGAZ TİCARET VE SANAYİ A.Ş.	0,000	0,00	0,000	0,00	9,630	0,69	<b>9,630</b>	<b>0,63</b>
AKPET GAZ A.Ş.	0,000	0,00	0,000	0,00	3,400	0,24	<b>3,400</b>	<b>0,22</b>
MAVİGÖL GAZ OTM.TEKSİNŞ.İLT.TUR.GID.EĞ SANAYİ TİCARET A.Ş.	0,000	0,00	0,000	0,00	3,140	0,22	<b>3,140</b>	<b>0,20</b>
EKSON GRUP PETROLÇÜLÜK SANAYİ VE TİCARET A.Ş.	0,000	0,00	0,000	0,00	2,060	0,15	<b>2,060</b>	<b>0,13</b>
LİKİTGAZ DAĞITIM VE ENDÜSTRİ A.Ş.	1,280	1,12	0,000	0,00	0,000	0,00	<b>1,280</b>	<b>0,08</b>
<b>TOPLAM</b>	<b>114,417</b>	<b>100,00</b>	<b>22,362</b>	<b>100,00</b>	<b>1.401,525</b>	<b>100,00</b>	<b>1.538,304</b>	<b>100,00</b>



**Tablo 4.63: Ordu**

Lisans Sahibinin Unvanı	Tüplü		Dökme		Otogaz		Toplam	
	Satış(ton)	Pay(%)	Satış(ton)	Pay(%)	Satış(ton)	Pay(%)	Satış(ton)	Pay(%)
AYGAZ A.Ş.	339,330	42,26	3,497	12,61	262,630	15,43	<b>605,457</b>	<b>23,91</b>
PETROL OFİSİ A.Ş.	0,000	0,00	0,000	0,00	371,465	21,83	<b>371,465</b>	<b>14,67</b>
MİLANGAZ LPG DAĞITIM TİCARET VE SANAYİ A.Ş.	159,356	19,85	0,000	0,00	175,775	10,33	<b>335,131</b>	<b>13,23</b>
AYTEMİZ AKARYAKIT DAĞITIM A.Ş.	0,000	0,00	0,000	0,00	266,435	15,66	<b>266,435</b>	<b>10,52</b>
GESAN YATIRIM VE TİCARET A.Ş.	114,737	14,29	3,191	11,50	122,228	7,18	<b>240,156</b>	<b>9,48</b>
İPRAGAZ A.Ş.	92,542	11,53	8,102	29,21	19,090	1,12	<b>119,734</b>	<b>4,73</b>
SHELL & TURCAS PETROL A.Ş.	0,000	0,00	0,000	0,00	102,384	6,02	<b>102,384</b>	<b>4,04</b>
TOTAL OIL TÜRKİYE A.Ş.	0,000	0,00	0,000	0,00	77,910	4,58	<b>77,910</b>	<b>3,08</b>
BP PETROLLERİ A.Ş.	0,000	0,00	0,000	0,00	55,649	3,27	<b>55,649</b>	<b>2,20</b>
YILDIRIM PETROL TİCARET VE NAKLİYAT A.Ş.	0,000	0,00	0,000	0,00	54,508	3,20	<b>54,508</b>	<b>2,15</b>
GAZPA AKARYAKIT TARIM GIDA VE HAYVANCILIK ÜRÜNLERİ PAZARLAMA SANAYİ VE TİCARET LİMİTED ŞİRKETİ	53,596	6,67	0,000	0,00	0,000	0,00	<b>53,596</b>	<b>2,12</b>
AKPET GAZ A.Ş.	0,000	0,00	0,000	0,00	42,776	2,51	<b>42,776</b>	<b>1,69</b>
KALELİ BEST GAZ İNŞ. NAK. SAN. VE TİC. LTD. ŞTİ.	0,000	0,00	0,000	0,00	35,460	2,08	<b>35,460</b>	<b>1,40</b>
AKÇAGAZ PETROL ÜRÜNLERİ SANAYİ VE TİCARET A.Ş.	31,792	3,96	0,000	0,00	0,000	0,00	<b>31,792</b>	<b>1,26</b>
GÜVENAL GAZ SANAYİ VE TİCARET A.Ş.	0,000	0,00	0,000	0,00	28,534	1,68	<b>28,534</b>	<b>1,13</b>
TRABZONGAZ LPG SANAYİ NAKLİYAT VE TİCARET A.Ş.	0,000	0,00	12,950	46,68	11,870	0,70	<b>24,820</b>	<b>0,98</b>
TERMOPET AKARYAKIT NAKLİYAT VE TİCARET LİMİTED ŞİRKETİ	0,000	0,00	0,000	0,00	24,405	1,43	<b>24,405</b>	<b>0,96</b>
HÜRGAZ TİCARET VE SANAYİ A.Ş.	0,000	0,00	0,000	0,00	22,740	1,34	<b>22,740</b>	<b>0,90</b>
AKGAZ TİCARET VE SANAYİ A.Ş.	0,000	0,00	0,000	0,00	13,980	0,82	<b>13,980</b>	<b>0,55</b>
ERGAZ SANAYİ VE TİCARET A.Ş.	11,602	1,44	0,000	0,00	0,000	0,00	<b>11,602</b>	<b>0,46</b>
KADOOĞLU PETROLCÜLÜK TAŞ. TİC. SAN. İTH. VE İHR. A.Ş.	0,000	0,00	0,000	0,00	9,764	0,57	<b>9,764</b>	<b>0,39</b>
MARGAZ LPG DOLUM TEVZİİ TİCARET VE SANAYİ A.Ş.	0,000	0,00	0,000	0,00	3,980	0,23	<b>3,980</b>	<b>0,16</b>
<b>TOPLAM</b>	<b>802,955</b>	<b>100,00</b>	<b>27,740</b>	<b>100,00</b>	<b>1.701,583</b>	<b>100,00</b>	<b>2.532,278</b>	<b>100,00</b>

**Tablo 4.64: Osmaniye**

Lisans Sahibinin Unvanı	Tüplü		Dökme		Otogaz		Toplam	
	Satış(ton)	Pay(%)	Satış(ton)	Pay(%)	Satış(ton)	Pay(%)	Satış(ton)	Pay(%)
AYGAZ A.Ş.	114,114	25,01	7,060	36,66	284,509	11,26	<b>405,683</b>	<b>13,52</b>
YÜCEL GAZ SANAYİ VE TİCARET A.Ş.	70,849	15,53	8,880	46,11	320,360	12,68	<b>400,089</b>	<b>13,33</b>
YENİ ULAŞLI GAZ LPG DOLUM DEPOLAMA OTOGAZ DAĞ. PAZ. NAK. İMALAT İTH. İHR. SAN. VE TİC. LTD. ŞTİ.	0,000	0,00	0,000	0,00	323,490	12,81	<b>323,490</b>	<b>10,78</b>
PETROL OFİSİ A.Ş.	0,000	0,00	0,000	0,00	278,337	11,02	<b>278,337</b>	<b>9,27</b>
İPRAGAZ A.Ş.	68,172	14,94	1,821	9,46	110,868	4,39	<b>180,861</b>	<b>6,03</b>
AYTEMİZ AKARYAKIT DAĞITIM A.Ş.	0,000	0,00	0,000	0,00	155,311	6,15	<b>155,311</b>	<b>5,18</b>
MİLANGAZ LPG DAĞITIM TİCARET VE SANAYİ A.Ş.	60,161	13,19	0,000	0,00	87,509	3,46	<b>147,670</b>	<b>4,92</b>
ARGAZ LPG DOLUM TEVZİİ İNŞAAT SANAYİ VE TİCARET A.Ş.	0,000	0,00	0,000	0,00	145,320	5,75	<b>145,320</b>	<b>4,84</b>
BP PETROLLERİ A.Ş.	0,000	0,00	0,000	0,00	141,348	5,60	<b>141,348</b>	<b>4,71</b>
YURTPET AKARYAKIT LPG DAĞ. PAZ. SAN. VE TİC. LTD. ŞTİ.	0,000	0,00	0,000	0,00	133,409	5,28	<b>133,409</b>	<b>4,45</b>
MARGAZ LPG DOLUM TEVZİİ TİCARET VE SANAYİ A.Ş.	31,295	6,86	0,000	0,00	64,230	2,54	<b>95,525</b>	<b>3,18</b>
GÜVENAL GAZ SANAYİ VE TİCARET A.Ş.	0,000	0,00	0,000	0,00	88,060	3,49	<b>88,060</b>	<b>2,93</b>
ERGAZ SANAYİ VE TİCARET A.Ş.	78,036	17,11	0,888	4,61	0,000	0,00	<b>78,924</b>	<b>2,63</b>
SHELL & TURCAS PETROL A.Ş.	0,000	0,00	0,000	0,00	75,562	2,99	<b>75,562</b>	<b>2,52</b>
TP PETROL DAĞITIM A.Ş.	0,000	0,00	0,000	0,00	52,101	2,06	<b>52,101</b>	<b>1,74</b>
YILDIRIM PETROL TİCARET VE NAKLİYAT A.Ş.	0,000	0,00	0,000	0,00	49,028	1,94	<b>49,028</b>	<b>1,63</b>
TOTAL OIL TÜRKİYE A.Ş.	0,000	0,00	0,000	0,00	46,272	1,83	<b>46,272</b>	<b>1,54</b>
AKPET GAZ A.Ş.	0,000	0,00	0,000	0,00	36,159	1,43	<b>36,159</b>	<b>1,20</b>
MAVİGÖL GAZ OTM. TEKSİNŞ. İLT. TUR. GİD. EĞ. SANAYİ TİCARET A.Ş.	0,000	0,00	0,610	3,17	34,320	1,36	<b>34,930</b>	<b>1,16</b>
ÇELEBİ GAZ DOLUM ÜNİTESİ PETROL ÜRÜNLERİ NAKLİYE MOTORLU TAŞIT VE OTO GAZ MONTAJ OTO PARÇA SANAYİ VE TİCARET A.Ş.	0,000	0,00	0,000	0,00	32,420	1,28	<b>32,420</b>	<b>1,08</b>
TORSAN ORMAN SANAYİ VE TİCARET LİMİTED ŞİRKETİ	31,145	6,83	0,000	0,00	0,000	0,00	<b>31,145</b>	<b>1,04</b>
SURGAZ AKARYAKIT NAKLİYE SAN. VE TİC. LTD. ŞTİ.	0,000	0,00	0,000	0,00	29,240	1,16	<b>29,240</b>	<b>0,97</b>
YAMAN GAZ TİCARET VE SANAYİ A.Ş.	0,000	0,00	0,000	0,00	21,780	0,86	<b>21,780</b>	<b>0,73</b>
HAS-GAZ LPG DAĞITIM VE METAL SANAYİ TİCARET A.Ş.	0,000	0,00	0,000	0,00	9,160	0,36	<b>9,160</b>	<b>0,31</b>
ERAGAZ PETROL ÜRÜNLERİ SANAYİ VE TİCARET A.Ş.	0,000	0,00	0,000	0,00	3,700	0,15	<b>3,700</b>	<b>0,12</b>
COŞKUNAL GAZ NAKLİYAT İNŞAAT SANAYİ TİCARET A.Ş.	0,000	0,00	0,000	0,00	3,160	0,13	<b>3,160</b>	<b>0,11</b>
GÜNEŞ GAZ ULUSLARARASI NAKLİYAT TİC. VE SAN. A.Ş.	2,430	0,53	0,000	0,00	0,000	0,00	<b>2,430</b>	<b>0,08</b>
<b>TOPLAM</b>	<b>456,202</b>	<b>100,00</b>	<b>19,259</b>	<b>100,00</b>	<b>2.525,653</b>	<b>100,00</b>	<b>3.001,114</b>	<b>100,00</b>

**Tablo 4.65: Rize**

Lisans Sahibinin Unvanı	Tüplü		Dökme		Otogaz		Toplam	
	Satış(ton)	Pay(%)	Satış(ton)	Pay(%)	Satış(ton)	Pay(%)	Satış(ton)	Pay(%)
AYGAZ A.Ş.	105,385	28,96	0,000	0,00	128,861	22,63	<b>234,246</b>	<b>24,89</b>
PETROL OFİSİ A.Ş.	0,000	0,00	0,000	0,00	179,150	31,46	<b>179,150</b>	<b>19,04</b>
MİLANGAZ LPG DAĞITIM TİCARET VE SANAYİ A.Ş.	114,869	31,57	0,000	0,00	6,872	1,21	<b>121,741</b>	<b>12,94</b>
İPRAGAZ A.Ş.	89,538	24,61	1,616	20,47	5,695	1,00	<b>96,849</b>	<b>10,29</b>
TP PETROL DAĞITIM A.Ş.	0,000	0,00	0,000	0,00	85,079	14,94	<b>85,079</b>	<b>9,04</b>
ERGAZ SANAYİ VE TİCARET A.Ş.	54,054	14,86	0,000	0,00	0,000	0,00	<b>54,054</b>	<b>5,74</b>
AKPET GAZ A.Ş.	0,000	0,00	0,000	0,00	45,789	8,04	<b>45,789</b>	<b>4,87</b>
TOTAL OIL TÜRKİYE A.Ş.	0,000	0,00	0,000	0,00	40,793	7,16	<b>40,793</b>	<b>4,33</b>
AYTEMİZ AKARYAKIT DAĞITIM A.Ş.	0,000	0,00	0,000	0,00	30,267	5,32	<b>30,267</b>	<b>3,22</b>
KALELİ BEST GAZ İNŞ. NAK. SAN. VE TİC. LTD. ŞTİ.	0,000	0,00	0,000	0,00	22,500	3,95	<b>22,500</b>	<b>2,39</b>
SHELL & TURCAS PETROL A.Ş.	0,000	0,00	0,000	0,00	13,505	2,37	<b>13,505</b>	<b>1,43</b>
TERMOPET AKARYAKIT NAKLİYAT VE TİCARET LİMİTED ŞİRKETİ	0,000	0,00	0,000	0,00	10,885	1,91	<b>10,885</b>	<b>1,16</b>
TRABZONGAZ LPG SANAYİ NAKLİYAT VE TİCARET A.Ş.	0,000	0,00	6,280	79,53	0,000	0,00	<b>6,280</b>	<b>0,67</b>
<b>TOPLAM</b>	<b>363,846</b>	<b>100,00</b>	<b>7,896</b>	<b>100,00</b>	<b>569,396</b>	<b>100,00</b>	<b>941,138</b>	<b>100,00</b>

**Tablo 4.66: Sakarya**

Lisans Sahibinin Unvanı	Tüplü		Dökme		Otogaz		Toplam	
	Satış(ton)	Pay(%)	Satış(ton)	Pay(%)	Satış(ton)	Pay(%)	Satış(ton)	Pay(%)
AYGAZ A.Ş.	281,793	40,71	36,482	31,13	1.591,695	28,77	<b>1.909,970</b>	<b>30,12</b>
PETROL OFİSİ A.Ş.	0,000	0,00	0,000	0,00	681,113	12,31	<b>681,113</b>	<b>10,74</b>
İPRAGAZ A.Ş.	313,051	45,23	76,244	65,05	246,875	4,46	<b>636,170</b>	<b>10,03</b>
SHELL & TURCAS PETROL A.Ş.	0,000	0,00	0,000	0,00	473,135	8,55	<b>473,135</b>	<b>7,46</b>
MİLANGAZ LPG DAĞITIM TİCARET VE SANAYİ A.Ş.	33,108	4,78	0,000	0,00	293,431	5,30	<b>326,539</b>	<b>5,15</b>
GESAN YATIRIM VE TİCARET A.Ş.	7,706	1,11	0,000	0,00	290,520	5,25	<b>298,226</b>	<b>4,70</b>
YILDIRIM PETROL TİCARET VE NAKLİYAT A.Ş.	0,000	0,00	0,000	0,00	269,261	4,87	<b>269,261</b>	<b>4,25</b>
AKGAZ TİCARET VE SANAYİ A.Ş.	0,000	0,00	0,000	0,00	250,500	4,53	<b>250,500</b>	<b>3,95</b>
KALELİ BEST GAZ İNŞ. NAK. SAN. VE TİC. LTD. ŞTİ.	0,000	0,00	0,000	0,00	240,090	4,34	<b>240,090</b>	<b>3,79</b>
BP PETROLLERİ A.Ş.	1,200	0,17	0,000	0,00	202,020	3,65	<b>203,220</b>	<b>3,20</b>
TOTAL OIL TÜRKİYE A.Ş.	0,000	0,00	0,000	0,00	185,813	3,36	<b>185,813</b>	<b>2,93</b>
TP PETROL DAĞITIM A.Ş.	0,000	0,00	0,000	0,00	161,595	2,92	<b>161,595</b>	<b>2,55</b>
AKPET GAZ A.Ş.	0,000	0,00	0,000	0,00	132,416	2,39	<b>132,416</b>	<b>2,09</b>
NORM GAZ PETROL ÜRÜNLERİ SANAYİ TİCARET A.Ş. ÇORUM	0,000	0,00	0,000	0,00	119,706	2,16	<b>119,706</b>	<b>1,89</b>
HÜRGAZ TİCARET VE SANAYİ A.Ş.	0,000	0,00	0,000	0,00	111,960	2,02	<b>111,960</b>	<b>1,77</b>
YURTPET AKARYAKIT LPG DAĞ. PAZ. SAN. VE TİC. LTD. ŞTİ.	0,000	0,00	0,000	0,00	100,549	1,82	<b>100,549</b>	<b>1,59</b>
AYTEMİZ AKARYAKIT DAĞITIM A.Ş.	0,000	0,00	0,000	0,00	49,187	0,89	<b>49,187</b>	<b>0,78</b>
ANADOLUGAZ TİCARET VE SANAYİ A.Ş.	2,120	0,31	0,000	0,00	38,610	0,70	<b>40,730</b>	<b>0,64</b>
ORALGAZ SANAYİ VE TİCARET A.Ş.	0,000	0,00	0,000	0,00	35,406	0,64	<b>35,406</b>	<b>0,56</b>
ERGAZ SANAYİ VE TİCARET A.Ş.	10,902	1,58	1,330	1,13	22,340	0,40	<b>34,572</b>	<b>0,55</b>
HABAŞ PETROL ÜRÜNLERİ SANAYİ VE TİCARET A.Ş.	29,729	4,30	0,000	0,00	3,380	0,06	<b>33,109</b>	<b>0,52</b>
ERAGAZ PETROL ÜRÜNLERİ SANAYİ VE TİCARET A.Ş.	0,000	0,00	0,000	0,00	16,554	0,30	<b>16,554</b>	<b>0,26</b>
AKÇAGAZ PETROL ÜRÜNLERİ SANAYİ VE TİCARET A.Ş.	12,544	1,81	0,000	0,00	0,000	0,00	<b>12,544</b>	<b>0,20</b>
TURKUAZ PETROL ÜRÜNLERİ A.Ş.	0,000	0,00	0,000	0,00	6,980	0,13	<b>6,980</b>	<b>0,11</b>
SURGAZ AKARYAKIT NAKLİYE SAN. VE TİC. LTD. ŞTİ.	0,000	0,00	0,000	0,00	6,700	0,12	<b>6,700</b>	<b>0,11</b>
GÜNEŞ GAZ ULUSLARARASI NAKLİYAT TİC. VE SAN. A.Ş.	0,000	0,00	3,150	2,69	0,000	0,00	<b>3,150</b>	<b>0,05</b>
TERMOPET AKARYAKIT NAKLİYAT VE TİCARET LİMİTED ŞİRKETİ	0,000	0,00	0,000	0,00	3,005	0,05	<b>3,005</b>	<b>0,05</b>
<b>TOPLAM</b>	<b>692,153</b>	<b>100,00</b>	<b>117,206</b>	<b>100,00</b>	<b>5.532,841</b>	<b>100,00</b>	<b>6.342,200</b>	<b>100,00</b>

**Tablo 4.67: Samsun**

Lisans Sahibinin Unvanı	Tüplü		Dökme		Otogaz		Toplam	
	Satış(ton)	Pay(%)	Satış(ton)	Pay(%)	Satış(ton)	Pay(%)	Satış(ton)	Pay(%)
AYGAZ A.Ş.	420,995	32,19	24,274	48,94	1.022,731	23,85	<b>1.468,000</b>	<b>26,00</b>
AYTEMİZ AKARYAKIT DAĞITIM A.Ş.	0,000	0,00	0,000	0,00	445,004	10,38	<b>445,004</b>	<b>7,88</b>
PETROL OFİSİ A.Ş.	0,000	0,00	0,000	0,00	373,389	8,71	<b>373,389</b>	<b>6,61</b>
SHELL & TURCAS PETROL A.Ş.	0,000	0,00	0,000	0,00	372,233	8,68	<b>372,233</b>	<b>6,59</b>
GESAN YATIRIM VE TİCARET A.Ş.	103,619	7,92	3,220	6,49	188,204	4,39	<b>295,043</b>	<b>5,23</b>
TOTAL OIL TÜRKİYE A.Ş.	0,000	0,00	0,000	0,00	290,401	6,77	<b>290,401</b>	<b>5,14</b>
SURGAZ AKARYAKIT NAKLİYE SAN. VE TİC. LTD. ŞTİ.	281,441	21,52	0,000	0,00	0,000	0,00	<b>281,441</b>	<b>4,98</b>
MİLANGAZ LPG DAĞITIM TİCARET VE SANAYİ A.Ş.	177,751	13,59	0,000	0,00	65,235	1,52	<b>242,986</b>	<b>4,30</b>
ALGAZ AKARYAKIT LPG DAĞITIM VE NAKLİYE TİCARET LİMİTED ŞİRKETİ	0,000	0,00	0,000	0,00	238,410	5,56	<b>238,410</b>	<b>4,22</b>
AKPET GAZ A.Ş.	0,000	0,00	0,000	0,00	227,845	5,31	<b>227,845</b>	<b>4,04</b>
İPRGAZ A.Ş.	150,406	11,50	19,933	40,19	57,074	1,33	<b>227,413</b>	<b>4,03</b>
GAZPA AKARYAKIT TARIM GIDA VE HAYVANCILIK ÜRÜNLERİ PAZARLAMA SANAYİ VE TİCARET LİMİTED ŞİRKETİ	148,696	11,37	0,000	0,00	63,520	1,48	<b>212,216</b>	<b>3,76</b>
AKGAZ TİCARET VE SANAYİ A.Ş.	0,614	0,05	2,170	4,38	174,020	4,06	<b>176,804</b>	<b>3,13</b>
YILDIRIM PETROL TİCARET VE NAKLİYAT A.Ş.	0,000	0,00	0,000	0,00	158,227	3,69	<b>158,227</b>	<b>2,80</b>
ERAGAZ PETROL ÜRÜNLERİ SANAYİ VE TİCARET A.Ş.	0,000	0,00	0,000	0,00	124,130	2,89	<b>124,130</b>	<b>2,20</b>
BP PETROLLERİ A.Ş.	0,000	0,00	0,000	0,00	118,801	2,77	<b>118,801</b>	<b>2,10</b>
ORALGAZ SANAYİ VE TİCARET A.Ş.	0,000	0,00	0,000	0,00	112,230	2,62	<b>112,230</b>	<b>1,99</b>
KALELİ BEST GAZ İNŞ. NAK. SAN. VE TİC. LTD. ŞTİ.	0,000	0,00	0,000	0,00	75,971	1,77	<b>75,971</b>	<b>1,35</b>
GÜVENAL GAZ SANAYİ VE TİCARET A.Ş.	0,000	0,00	0,000	0,00	47,099	1,10	<b>47,099</b>	<b>0,83</b>
HÜRGAZ TİCARET VE SANAYİ A.Ş.	0,000	0,00	0,000	0,00	37,360	0,87	<b>37,360</b>	<b>0,66</b>
TP PETROL DAĞITIM A.Ş.	0,000	0,00	0,000	0,00	25,617	0,60	<b>25,617</b>	<b>0,45</b>
ERGAZ SANAYİ VE TİCARET A.Ş.	23,426	1,79	0,000	0,00	0,000	0,00	<b>23,426</b>	<b>0,41</b>
YURTPET AKARYAKIT LPG DAĞ. PAZ. SAN. VE TİC. LTD. ŞTİ.	0,000	0,00	0,000	0,00	22,972	0,54	<b>22,972</b>	<b>0,41</b>
TRABZONGAZ LPG SANAYİ NAKLİYAT VE TİCARET A.Ş.	0,000	0,00	0,000	0,00	16,420	0,38	<b>16,420</b>	<b>0,29</b>
KADOOĞLU PETROLCÜLÜK TAŞ. TİC. SAN. İTH. VE İHR. A.Ş.	0,000	0,00	0,000	0,00	16,221	0,38	<b>16,221</b>	<b>0,29</b>
TERMOPET AKARYAKIT NAKLİYAT VE TİCARET LİMİTED ŞİRKETİ	0,000	0,00	0,000	0,00	15,560	0,36	<b>15,560</b>	<b>0,28</b>
GÜNEŞ GAZ ULUSLARARASI NAKLİYAT TİC. VE SAN. A.Ş.	0,765	0,06	0,000	0,00	0,000	0,00	<b>0,765</b>	<b>0,01</b>
<b>TOPLAM</b>	<b>1.307,713</b>	<b>100,00</b>	<b>49,597</b>	<b>100,00</b>	<b>4.288,674</b>	<b>100,00</b>	<b>5.645,984</b>	<b>100,00</b>

**Tablo 4.68: Siirt**

Lisans Sahibinin Unvanı	Tüplü		Dökme		Otogaz		Toplam	
	Satış(ton)	Pay(%)	Satış(ton)	Pay(%)	Satış(ton)	Pay(%)	Satış(ton)	Pay(%)
AYGAZ A.Ş.	71,435	49,66	0,000	0,00	58,247	21,58	<b>129,682</b>	<b>30,11</b>
İPRAGAZ A.Ş.	57,073	39,67	16,936	100,00	21,995	8,15	<b>96,004</b>	<b>22,29</b>
ÇELEBİ GAZ DOLUM ÜNİTESİ PETROL ÜRÜNLERİ NAKLİYE MOTORLU TAŞIT VE OTO GAZ MONTAJ OTO PARÇA SANAYİ VE TİCARET A.Ş.	4,938	3,43	0,000	0,00	43,720	16,19	<b>48,658</b>	<b>11,30</b>
ERAGAZ PETROL ÜRÜNLERİ SANAYİ VE TİCARET A.Ş.	0,000	0,00	0,000	0,00	23,485	8,70	<b>23,485</b>	<b>5,45</b>
MİLANGAZ LPG DAĞITIM TİCARET VE SANAYİ A.Ş.	8,370	5,82	0,000	0,00	12,880	4,77	<b>21,250</b>	<b>4,93</b>
YILDIRIM PETROL TİCARET VE NAKLİYAT A.Ş.	0,000	0,00	0,000	0,00	16,584	6,14	<b>16,584</b>	<b>3,85</b>
PETROL OFİSİ A.Ş.	0,000	0,00	0,000	0,00	15,681	5,81	<b>15,681</b>	<b>3,64</b>
SHELL & TURCAS PETROL A.Ş.	0,000	0,00	0,000	0,00	15,301	5,67	<b>15,301</b>	<b>3,55</b>
AYTEMİZ AKARYAKIT DAĞITIM A.Ş.	0,000	0,00	0,000	0,00	15,257	5,65	<b>15,257</b>	<b>3,54</b>
BP PETROLLERİ A.Ş.	0,000	0,00	0,000	0,00	14,570	5,40	<b>14,570</b>	<b>3,38</b>
TP PETROL DAĞITIM A.Ş.	0,000	0,00	0,000	0,00	11,050	4,09	<b>11,050</b>	<b>2,57</b>
KADOOĞLU PETROLÇÜLÜK TAŞ. TİC. SAN. İTH. VE İHR. A.Ş.	0,000	0,00	0,000	0,00	8,996	3,33	<b>8,996</b>	<b>2,09</b>
YURTPET AKARYAKIT LPG DAĞ. PAZ. SAN. VE TİC. LTD. ŞTİ.	0,000	0,00	0,000	0,00	6,926	2,57	<b>6,926</b>	<b>1,61</b>
NARGAZ LPG DOLUM TEVZİİ İNŞAAT SANAYİ VE TİCARET A.Ş.	0,000	0,00	0,000	0,00	4,220	1,56	<b>4,220</b>	<b>0,98</b>
ARGAZ LPG DOLUM TEVZİİ İNŞAAT SANAYİ VE TİCARET A.Ş.	2,040	1,42	0,000	0,00	1,050	0,39	<b>3,090</b>	<b>0,72</b>
<b>TOPLAM</b>	<b>143,856</b>	<b>100,00</b>	<b>16,936</b>	<b>100,00</b>	<b>269,962</b>	<b>100,00</b>	<b>430,754</b>	<b>100,00</b>

**Tablo 4.69: Sinop**

Lisans Sahibinin Unvanı	Tüplü		Dökme		Otogaz		Toplam	
	Satış(ton)	Pay(%)	Satış(ton)	Pay(%)	Satış(ton)	Pay(%)	Satış(ton)	Pay(%)
AYGAZ A.Ş.	131,181	44,68	24,849	45,67	169,825	23,01	<b>325,855</b>	<b>30,00</b>
İPRAGAZ A.Ş.	76,532	26,07	6,776	12,45	55,301	7,49	<b>138,609</b>	<b>12,76</b>
PETROL OFİSİ A.Ş.	0,000	0,00	0,000	0,00	125,315	16,98	<b>125,315</b>	<b>11,54</b>
AYTEMİZ AKARYAKIT DAĞITIM A.Ş.	0,000	0,00	0,000	0,00	97,007	13,14	<b>97,007</b>	<b>8,93</b>
GESAN YATIRIM VE TİCARET A.Ş.	11,609	3,95	0,000	0,00	82,872	11,23	<b>94,481</b>	<b>8,70</b>
MİLANGAZ LPG DAĞITIM TİCARET VE SANAYİ A.Ş.	52,712	17,95	0,000	0,00	15,140	2,05	<b>67,852</b>	<b>6,25</b>
GAZPA AKARYAKIT TARIM GIDA VE HAYVANCILIK ÜRÜNLERİ PAZARLAMA SANAYİ VE TİCARET LİMİTED ŞİRKETİ	0,000	0,00	0,000	0,00	45,260	6,13	<b>45,260</b>	<b>4,17</b>
YURTPET AKARYAKIT LPG DAĞ. PAZ. SAN. VE TİC. LTD. ŞTİ.	0,000	0,00	0,000	0,00	34,768	4,71	<b>34,768</b>	<b>3,20</b>
BP PETROLLERİ A.Ş.	0,000	0,00	0,000	0,00	26,480	3,59	<b>26,480</b>	<b>2,44</b>
TRABZONGAZ LPG SANAYİ NAKLİYAT VE TİCARET A.Ş.	0,000	0,00	22,780	41,87	2,240	0,30	<b>25,020</b>	<b>2,30</b>
TOTAL OIL TÜRKİYE A.Ş.	0,000	0,00	0,000	0,00	22,437	3,04	<b>22,437</b>	<b>2,07</b>
YILDIRIM PETROL TİCARET VE NAKLİYAT A.Ş.	0,000	0,00	0,000	0,00	22,265	3,02	<b>22,265</b>	<b>2,05</b>
ALGAZ AKARYAKIT LPG DAĞITIM VE NAKLİYE TİCARET LİMİTED ŞİRKETİ	0,000	0,00	0,000	0,00	20,960	2,84	<b>20,960</b>	<b>1,93</b>
TERMOPET AKARYAKIT NAKLİYAT VE TİCARET LİMİTED ŞİRKETİ	0,000	0,00	0,000	0,00	11,200	1,52	<b>11,200</b>	<b>1,03</b>
AKÇAGAZ PETROL ÜRÜNLERİ SANAYİ VE TİCARET A.Ş.	11,182	3,81	0,000	0,00	0,000	0,00	<b>11,182</b>	<b>1,03</b>
ERGAZ SANAYİ VE TİCARET A.Ş.	9,946	3,39	0,000	0,00	0,000	0,00	<b>9,946</b>	<b>0,92</b>
AKPET GAZ A.Ş.	0,000	0,00	0,000	0,00	6,960	0,94	<b>6,960</b>	<b>0,64</b>
GÜNEŞ GAZ ULUSLARARASI NAKLİYAT TİC. VE SAN. A.Ş.	0,417	0,14	0,000	0,00	0,000	0,00	<b>0,417</b>	<b>0,04</b>
<b>TOPLAM</b>	<b>293,579</b>	<b>100,00</b>	<b>54,405</b>	<b>100,00</b>	<b>738,030</b>	<b>100,00</b>	<b>1.086,014</b>	<b>100,00</b>

Tablo 4.70: Sivas

Lisans Sahibinin Unvanı	Tüplü		Dökme		Otogaz		Toplam	
	Satış(ton)	Pay(%)	Satış(ton)	Pay(%)	Satış(ton)	Pay(%)	Satış(ton)	Pay(%)
AYGAZ A.Ş.	56,989	23,34	6,536	28,47	387,865	21,25	451,390	21,57
ŞARKGAZ VE MADENİ YAĞLAR A.Ş.	0,000	0,00	0,000	0,00	294,920	16,16	294,920	14,09
MİLANGAZ LPG DAĞITIM TİCARET VE SANAYİ A.Ş.	56,547	23,16	0,000	0,00	212,409	11,64	268,956	12,85
İPRAGAZ A.Ş.	108,635	44,50	8,204	35,73	107,764	5,90	224,603	10,73
PETROL OFİSİ A.Ş.	0,000	0,00	0,000	0,00	199,082	10,91	199,082	9,51
AYTEMİZ AKARYAKIT DAĞITIM A.Ş.	0,000	0,00	0,000	0,00	121,104	6,63	121,104	5,79
GESAN YATIRIM VE TİCARET A.Ş.	0,000	0,00	0,000	0,00	112,263	6,15	112,263	5,37
SHELL & TURCAS PETROL A.Ş.	0,000	0,00	0,000	0,00	78,080	4,28	78,080	3,73
TP PETROL DAĞITIM A.Ş.	0,000	0,00	0,000	0,00	48,040	2,63	48,040	2,30
GAZPA AKARYAKIT TARIM GIDA VE HAYVANCILIK ÜRÜNLERİ PAZARLAMA SANAYİ VE TİCARET LİMİTED ŞİRKETİ	0,000	0,00	0,000	0,00	38,120	2,09	38,120	1,82
HABAŞ PETROL ÜRÜNLERİ SANAYİ VE TİCARET A.Ş.	0,000	0,00	0,000	0,00	37,820	2,07	37,820	1,81
MARGAZ LPG DOLUM TEVZİİ TİCARET VE SANAYİ A.Ş.	0,000	0,00	0,000	0,00	36,020	1,97	36,020	1,72
KALELİ BEST GAZ İNŞ. NAK. SAN. VE TİC. LTD. ŞTİ.	0,000	0,00	0,000	0,00	34,740	1,90	34,740	1,66
BP PETROLLERİ A.Ş.	0,000	0,00	0,000	0,00	24,209	1,33	24,209	1,16
SELÇUK GAZ VE PRES DÖKÜM SANAYİ VE TİCARET A.Ş.	18,841	7,72	0,000	0,00	0,000	0,00	18,841	0,90
GÜVENAL GAZ SANAYİ VE TİCARET A.Ş.	0,000	0,00	0,000	0,00	17,558	0,96	17,558	0,84
YILDIRIM PETROL TİCARET VE NAKLİYAT A.Ş.	0,000	0,00	0,000	0,00	15,410	0,84	15,410	0,74
TOTAL OIL TÜRKİYE A.Ş.	0,000	0,00	0,000	0,00	12,777	0,70	12,777	0,61
AKPET GAZ A.Ş.	0,000	0,00	0,000	0,00	12,503	0,68	12,503	0,60
ŞİRİNGAZ PETROL ÜRÜNLERİ VE Tüp İMALAT SANAYİ TİCARET A.Ş.	1,840	0,75	0,000	0,00	9,400	0,51	11,240	0,54
ERGAZ SANAYİ VE TİCARET A.Ş.	1,285	0,53	0,000	0,00	8,080	0,44	9,365	0,45
TRABZONGAZ LPG SANAYİ NAKLİYAT VE TİCARET A.Ş.	0,000	0,00	8,220	35,80	0,000	0,00	8,220	0,39
ERAGAZ PETROL ÜRÜNLERİ SANAYİ VE TİCARET A.Ş.	0,000	0,00	0,000	0,00	4,100	0,22	4,100	0,20
YURTPET AKARYAKIT LPG DAĞ. PAZ. SAN. VE TİC. LTD. ŞTİ.	0,000	0,00	0,000	0,00	4,015	0,22	4,015	0,19
TERMOPET AKARYAKIT NAKLİYAT VE TİCARET LİMİTED ŞİRKETİ	0,000	0,00	0,000	0,00	3,901	0,21	3,901	0,19
SURGAZ AKARYAKIT NAKLİYE SAN. VE TİC. LTD. ŞTİ.	0,000	0,00	0,000	0,00	2,800	0,15	2,800	0,13
EROL GAZ İNŞ. NAK. GIDA VE PETROL ÜRÜNLERİ OTO. SAN. VE TİC. A.Ş.	0,000	0,00	0,000	0,00	2,320	0,13	2,320	0,11
<b>TOPLAM</b>	<b>244,137</b>	<b>100,00</b>	<b>22,960</b>	<b>100,00</b>	<b>1.825,300</b>	<b>100,00</b>	<b>2.092,397</b>	<b>100,00</b>



**Tablo 4.71: Şanlıurfa**

Lisans Sahibinin Unvanı	Tüplü		Dökme		Otogaz		Toplam	
	Satış(ton)	Pay(%)	Satış(ton)	Pay(%)	Satış(ton)	Pay(%)	Satış(ton)	Pay(%)
AYGAZ A.Ş.	556,732	52,46	28,193	14,55	868,216	14,11	1.453,141	19,61
İPRAGAZ A.Ş.	176,151	16,60	3,225	1,66	896,322	14,57	1.075,698	14,52
PETROL OFİSİ A.Ş.	0,000	0,00	0,000	0,00	463,131	7,53	463,131	6,25
YURTPET AKARYAKIT LPG DAĞ. PAZ. SAN. VE TİC. LTD. ŞTİ.	0,000	0,00	0,000	0,00	387,554	6,30	387,554	5,23
MİLANGAZ LPG DAĞITIM TİCARET VE SANAYİ A.Ş.	227,661	21,45	3,900	2,01	102,888	1,67	334,449	4,51
YÜCEL GAZ SANAYİ VE TİCARET A.Ş.	1,440	0,14	7,360	3,80	324,460	5,27	333,260	4,50
AYTEMİZ AKARYAKIT DAĞITIM A.Ş.	0,000	0,00	0,000	0,00	332,558	5,40	332,558	4,49
MAVİGÖL GAZ OTM.TEKSİNŞ.İLT.TUR.GID.EĞ SANAYİ TİCARET A.Ş.	0,000	0,00	2,400	1,24	273,660	4,45	276,060	3,73
KADOOĞLU PETROLÇÜLÜK TAŞ. TİC. SAN. İTH. VE İHR. A.Ş.	0,000	0,00	0,000	0,00	273,670	4,45	273,670	3,69
ERAGAZ PETROL ÜRÜNLERİ SANAYİ VE TİCARET A.Ş.	0,000	0,00	0,000	0,00	263,164	4,28	263,164	3,55
SHELL & TURCAS PETROL A.Ş.	0,000	0,00	0,000	0,00	241,989	3,93	241,989	3,27
BP PETROLLERİ A.Ş.	0,000	0,00	0,000	0,00	234,756	3,81	234,756	3,17
OFİSGAZ LPG PETROL TAŞIMACILIK İNŞAAT İTHALAT İHRACAT SANAYİ TİCARET A.Ş.	0,000	0,00	0,000	0,00	195,300	3,17	195,300	2,64
EUROGAZ GAZ DAĞITIM A.Ş.	0,000	0,00	134,490	69,39	21,092	0,34	155,582	2,10
YILDIRIM PETROL TİCARET VE NAKLİYAT A.Ş.	0,000	0,00	0,000	0,00	140,810	2,29	140,810	1,90
KOÇGAZ DOLUM TESİSLERİ VE PETROL ÜRÜNLERİ, NAKLİYAT, OTOMOTİV, İNŞAAT, GIDA, İTHALAT, İHRACAK SANAYİ VE TİCARET LİMİTED ŞİRKETİ	0,000	0,00	0,000	0,00	112,259	1,82	112,259	1,52
YAMAN GAZ TİCARET VE SANAYİ A.Ş.	0,000	0,00	0,000	0,00	111,960	1,82	111,960	1,51
SURGAZ AKARYAKIT NAKLİYE SAN. VE TİC. LTD. ŞTİ.	0,000	0,00	0,000	0,00	110,100	1,79	110,100	1,49
HÜRGAZ TİCARET VE SANAYİ A.Ş.	0,000	0,00	0,500	0,26	109,130	1,77	109,630	1,48
TP PETROL DAĞITIM A.Ş.	0,000	0,00	0,000	0,00	95,406	1,55	95,406	1,29
ERGAZ SANAYİ VE TİCARET A.Ş.	89,756	8,46	0,000	0,00	0,000	0,00	89,756	1,21
AKPET GAZ A.Ş.	0,000	0,00	0,000	0,00	86,141	1,40	86,141	1,16
ATA LİKİT PETROL GAZI VE PETROL ÜRÜNLERİ SANAYİ TİCARET LİMİTED ŞİRKETİ	3,300	0,31	5,470	2,82	71,200	1,16	79,970	1,08
ÇELEBİ GAZ DOLUM ÜNİTESİ PETROL ÜRÜNLERİ NAKLİYE MOTORLU TAŞIT VE OTO GAZ MONTAJ OTO PARÇA SANAYİ VE TİCARET A.Ş.	0,000	0,00	1,500	0,77	66,820	1,09	68,320	0,92
GÜVENAL GAZ SANAYİ VE TİCARET A.Ş.	0,000	0,00	0,000	0,00	63,224	1,03	63,224	0,85
ŞANGAZ LPG AKARYAKIT ÜRÜNLERİ TARIM GIDA İNŞAAT SANAYİ VE TİCARET A.Ş.	0,000	0,00	0,000	0,00	58,860	0,96	58,860	0,79
NARGAZ LPG DOLUM TEVZİİ İNŞAAT SANAYİ VE TİCARET A.Ş.	4,440	0,42	0,000	0,00	49,560	0,81	54,000	0,73
ORALGAZ SANAYİ VE TİCARET A.Ş.	0,000	0,00	6,793	3,50	44,540	0,72	51,333	0,69
EROL GAZ İNŞ. NAK. GIDA VE PETROL ÜRÜNLERİ OTO. SAN. VE TİC. A.Ş.	0,000	0,00	0,000	0,00	50,210	0,82	50,210	0,68

Lisans Sahibinin Unvanı	Tüplü		Dökme		Otogaz		Toplam	
	Satış(ton)	Pay(%)	Satış(ton)	Pay(%)	Satış(ton)	Pay(%)	Satış(ton)	Pay(%)
AKGAZ TİCARET VE SANAYİ A.Ş.	0,000	0,00	0,000	0,00	40,620	0,66	<b>40,620</b>	<b>0,55</b>
TOTAL OIL TÜRKİYE A.Ş.	0,000	0,00	0,000	0,00	37,392	0,61	<b>37,392</b>	<b>0,50</b>
COŞKUNAL GAZ NAKLİYAT İNŞAAT SANAYİ TİCARET A.Ş.	0,000	0,00	0,000	0,00	20,190	0,33	<b>20,190</b>	<b>0,27</b>
EKSON GRUP PETROLÇÜLÜK SANAYİ VE TİCARET A.Ş.	0,000	0,00	0,000	0,00	5,105	0,08	<b>5,105</b>	<b>0,07</b>
GÜNEŞ GAZ ULUSLARARASI NAKLİYAT TİC. VE SAN. A.Ş.	1,800	0,17	0,000	0,00	0,000	0,00	<b>1,800</b>	<b>0,02</b>
ARGAZ LPG DOLUM TEVZİİ İNŞAAT SANAYİ VE TİCARET A.Ş.	0,000	0,00	0,000	0,00	1,540	0,03	<b>1,540</b>	<b>0,02</b>
<b>TOPLAM</b>	<b>1.061,280</b>	<b>100,00</b>	<b>193,831</b>	<b>100,00</b>	<b>6.153,827</b>	<b>100,00</b>	<b>7.408,938</b>	<b>100,00</b>

Tablo 4.72: Şırnak

Lisans Sahibinin Unvanı	Tüplü		Dökme		Otogaz		Toplam	
	Satış(ton)	Pay(%)	Satış(ton)	Pay(%)	Satış(ton)	Pay(%)	Satış(ton)	Pay(%)
AYGAZ A.Ş.	159,609	49,35	22,367	88,42	56,281	27,80	<b>238,257</b>	<b>43,23</b>
İPRAGAZ A.Ş.	163,813	50,65	0,930	3,68	5,445	2,69	<b>170,188</b>	<b>30,88</b>
ERAGAZ PETROL ÜRÜNLERİ SANAYİ VE TİCARET A.Ş.	0,000	0,00	2,000	7,91	58,615	28,95	<b>60,615</b>	<b>11,00</b>
PETROL OFİSİ A.Ş.	0,000	0,00	0,000	0,00	38,583	19,06	<b>38,583</b>	<b>7,00</b>
NARGAZ LPG DOLUM TEVZİİ İNŞAAT SANAYİ VE TİCARET A.Ş.	0,000	0,00	0,000	0,00	26,790	13,23	<b>26,790</b>	<b>4,86</b>
KADOOĞLU PETROLÇÜLÜK TAŞ. TİC. SAN. İTH. VE İHR. A.Ş.	0,000	0,00	0,000	0,00	7,000	3,46	<b>7,000</b>	<b>1,27</b>
EROL GAZ İNŞ. NAK. GIDA VE PETROL ÜRÜNLERİ OTO. SAN. VE TİC. A.Ş.	0,000	0,00	0,000	0,00	5,430	2,68	<b>5,430</b>	<b>0,99</b>
ÇELEBİ GAZ DOLUM ÜNİTESİ PETROL ÜRÜNLERİ NAKLİYE MOTORLU TAŞIT VE OTO GAZ MONTAJ OTO PARÇA SANAYİ VE TİCARET A.Ş.	0,000	0,00	0,000	0,00	4,300	2,12	<b>4,300</b>	<b>0,78</b>
<b>TOPLAM</b>	<b>323,422</b>	<b>100,00</b>	<b>25,297</b>	<b>100,00</b>	<b>202,444</b>	<b>100,00</b>	<b>551,163</b>	<b>100,00</b>

**Tablo 4.73: Tekirdağ**

Lisans Sahibinin Unvanı	Tüplü		Dökme		Otogaz		Toplam	
	Satış(ton)	Pay(%)	Satış(ton)	Pay(%)	Satış(ton)	Pay(%)	Satış(ton)	Pay(%)
AYGAZ A.Ş.	365,584	46,84	218,866	15,68	451,142	22,82	<b>1.035,592</b>	<b>24,93</b>
İPRAGAZ A.Ş.	251,129	32,17	633,537	45,39	46,178	2,34	<b>930,844</b>	<b>22,41</b>
ESGAZ LPG DAĞITIM SANAYİ VE TİCARET A.Ş.	0,000	0,00	533,315	38,21	0,000	0,00	<b>533,315</b>	<b>12,84</b>
SHELL & TURCAS PETROL A.Ş.	0,000	0,00	0,000	0,00	388,397	19,64	<b>388,397</b>	<b>9,35</b>
TOTAL OIL TÜRKİYE A.Ş.	0,000	0,00	2,001	0,14	276,268	13,97	<b>278,269</b>	<b>6,70</b>
PETROL OFİSİ A.Ş.	0,000	0,00	0,000	0,00	246,524	12,47	<b>246,524</b>	<b>5,94</b>
BP PETROLLERİ A.Ş.	0,000	0,00	0,000	0,00	113,681	5,75	<b>113,681</b>	<b>2,74</b>
AYTEMİZ AKARYAKIT DAĞITIM A.Ş.	0,000	0,00	0,000	0,00	104,463	5,28	<b>104,463</b>	<b>2,52</b>
TP PETROL DAĞITIM A.Ş.	0,000	0,00	0,000	0,00	95,850	4,85	<b>95,850</b>	<b>2,31</b>
MİLANGAZ LPG DAĞITIM TİCARET VE SANAYİ A.Ş.	48,090	6,16	5,001	0,36	32,842	1,66	<b>85,933</b>	<b>2,07</b>
KADDOĞLU PETROLÇÜLÜK TAŞ. TİC. SAN. İTH. VE İHR. A.Ş.	0,000	0,00	0,000	0,00	81,447	4,12	<b>81,447</b>	<b>1,96</b>
ENERJİ GAZ A.Ş.	0,000	0,00	0,000	0,00	80,940	4,09	<b>80,940</b>	<b>1,95</b>
HABAŞ PETROL ÜRÜNLERİ SANAYİ VE TİCARET A.Ş.	44,424	5,69	0,000	0,00	0,000	0,00	<b>44,424</b>	<b>1,07</b>
ERGAZ SANAYİ VE TİCARET A.Ş.	35,147	4,50	0,000	0,00	0,000	0,00	<b>35,147</b>	<b>0,85</b>
YILDIRIM PETROL TİCARET VE NAKLİYAT A.Ş.	0,000	0,00	0,000	0,00	31,192	1,58	<b>31,192</b>	<b>0,75</b>
TRABZONGAZ LPG SANAYİ NAKLİYAT VE TİCARET A.Ş.	18,522	2,37	0,000	0,00	8,850	0,45	<b>27,372</b>	<b>0,66</b>
AKPET GAZ A.Ş.	0,000	0,00	0,000	0,00	13,084	0,66	<b>13,084</b>	<b>0,32</b>
ARGAZ LPG DOLUM TEVZİİ İNŞAAT SANAYİ VE TİCARET A.Ş.	13,011	1,67	0,000	0,00	0,000	0,00	<b>13,011</b>	<b>0,31</b>
GÜNEŞ GAZ ULUSLARARASI NAKLİYAT TİC. VE SAN. A.Ş.	4,617	0,59	2,990	0,21	0,000	0,00	<b>7,607</b>	<b>0,18</b>
YURTPET AKARYAKIT LPG DAĞ. PAZ. SAN. VE TİC. LTD. ŞTİ.	0,000	0,00	0,000	0,00	4,005	0,20	<b>4,005</b>	<b>0,10</b>
TURKUAZ PETROL ÜRÜNLERİ A.Ş.	0,000	0,00	0,000	0,00	2,380	0,12	<b>2,380</b>	<b>0,06</b>
<b>TOPLAM</b>	<b>780,524</b>	<b>100,00</b>	<b>1.395,710</b>	<b>100,00</b>	<b>1.977,243</b>	<b>100,00</b>	<b>4.153,477</b>	<b>100,00</b>

**Tablo 4.74: Tokat**

Lisans Sahibinin Unvanı	Tüplü		Dökme		Otogaz		Toplam	
	Satış(ton)	Pay(%)	Satış(ton)	Pay(%)	Satış(ton)	Pay(%)	Satış(ton)	Pay(%)
AYGAZ A.Ş.	149,971	47,92	3,000	58,85	476,244	25,20	<b>629,215</b>	<b>28,49</b>
PETROL OFİSİ A.Ş.	0,000	0,00	0,000	0,00	279,714	14,80	<b>279,714</b>	<b>12,67</b>
GÜVENAL GAZ SANAYİ VE TİCARET A.Ş.	2,593	0,83	0,000	0,00	186,001	9,84	<b>188,594</b>	<b>8,54</b>
TOTAL OIL TÜRKİYE A.Ş.	0,000	0,00	0,000	0,00	170,318	9,01	<b>170,318</b>	<b>7,71</b>
İPRAGAZ A.Ş.	54,682	17,47	2,098	41,15	97,599	5,16	<b>154,379</b>	<b>6,99</b>
HÜRGAZ TİCARET VE SANAYİ A.Ş.	34,860	11,14	0,000	0,00	106,850	5,65	<b>141,710</b>	<b>6,42</b>
AYTEMİZ AKARYAKIT DAĞITIM A.Ş.	0,000	0,00	0,000	0,00	83,855	4,44	<b>83,855</b>	<b>3,80</b>
AKPET GAZ A.Ş.	0,000	0,00	0,000	0,00	77,242	4,09	<b>77,242</b>	<b>3,50</b>
SHELL & TURCAS PETROL A.Ş.	0,000	0,00	0,000	0,00	74,395	3,94	<b>74,395</b>	<b>3,37</b>
MİLANGAZ LPG DAĞITIM TİCARET VE SANAYİ A.Ş.	46,198	14,76	0,000	0,00	23,904	1,26	<b>70,102</b>	<b>3,17</b>
YILDIRIM PETROL TİCARET VE NAKLİYAT A.Ş.	0,000	0,00	0,000	0,00	51,253	2,71	<b>51,253</b>	<b>2,32</b>
BP PETROLLERİ A.Ş.	0,000	0,00	0,000	0,00	45,201	2,39	<b>45,201</b>	<b>2,05</b>
TURKUAZ PETROL ÜRÜNLERİ A.Ş.	0,000	0,00	0,000	0,00	44,740	2,37	<b>44,740</b>	<b>2,03</b>
GESAN YATIRIM VE TİCARET A.Ş.	15,894	5,08	0,000	0,00	20,230	1,07	<b>36,124</b>	<b>1,64</b>
YURTPET AKARYAKIT LPG DAĞ. PAZ. SAN. VE TİC. LTD. ŞTİ.	0,000	0,00	0,000	0,00	33,094	1,75	<b>33,094</b>	<b>1,50</b>
ALGAZ AKARYAKIT LPG DAĞITIM VE NAKLİYE TİCARET LİMİTED ŞİRKETİ	0,000	0,00	0,000	0,00	32,100	1,70	<b>32,100</b>	<b>1,45</b>
GAZPA AKARYAKIT TARIM GIDA VE HAYVANCILIK ÜRÜNLERİ PAZARLAMA SANAYİ VE TİCARET LİMİTED ŞİRKETİ	1,144	0,37	0,000	0,00	23,570	1,25	<b>24,714</b>	<b>1,12</b>
KALELİ BEST GAZ İNŞ. NAK. SAN. VE TİC. LTD. ŞTİ.	0,000	0,00	0,000	0,00	22,087	1,17	<b>22,087</b>	<b>1,00</b>
ERAGAZ PETROL ÜRÜNLERİ SANAYİ VE TİCARET A.Ş.	0,000	0,00	0,000	0,00	17,740	0,94	<b>17,740</b>	<b>0,80</b>
ORALGAZ SANAYİ VE TİCARET A.Ş.	0,000	0,00	0,000	0,00	10,000	0,53	<b>10,000</b>	<b>0,45</b>
TP PETROL DAĞITIM A.Ş.	0,000	0,00	0,000	0,00	8,729	0,46	<b>8,729</b>	<b>0,40</b>
ERGAZ SANAYİ VE TİCARET A.Ş.	6,390	2,04	0,000	0,00	0,000	0,00	<b>6,390</b>	<b>0,29</b>
TERMOPET AKARYAKIT NAKLİYAT VE TİCARET LİMİTED ŞİRKETİ	0,000	0,00	0,000	0,00	5,360	0,28	<b>5,360</b>	<b>0,24</b>
GÜNEŞ GAZ ULUSLARARASI NAKLİYAT TİC. VE SAN. A.Ş.	1,221	0,39	0,000	0,00	0,000	0,00	<b>1,221</b>	<b>0,06</b>
<b>TOPLAM</b>	<b>312,953</b>	<b>100,00</b>	<b>5,098</b>	<b>100,00</b>	<b>1.890,226</b>	<b>100,00</b>	<b>2.208,277</b>	<b>100,00</b>

**Tablo 4.75: Trabzon**

Lisans Sahibinin Unvanı	Tüplü		Dökme		Otogaz		Toplam	
	Satış(ton)	Pay(%)	Satış(ton)	Pay(%)	Satış(ton)	Pay(%)	Satış(ton)	Pay(%)
AYGAZ A.Ş.	364,226	35,85	10,468	17,56	356,061	25,77	<b>730,755</b>	<b>29,74</b>
İPRAGAZ A.Ş.	282,995	27,86	3,981	6,68	111,097	8,04	<b>398,073</b>	<b>16,20</b>
MİLANGAZ LPG DAĞITIM TİCARET VE SANAYİ A.Ş.	232,928	22,93	5,402	9,06	78,118	5,65	<b>316,448</b>	<b>12,88</b>
PETROL OFİSİ A.Ş.	0,000	0,00	0,000	0,00	304,000	22,00	<b>304,000</b>	<b>12,37</b>
AYTEMİZ AKARYAKIT DAĞITIM A.Ş.	0,000	0,00	0,000	0,00	193,579	14,01	<b>193,579</b>	<b>7,88</b>
SHELL & TURCAS PETROL A.Ş.	0,000	0,00	0,000	0,00	161,688	11,70	<b>161,688</b>	<b>6,58</b>
TRABZONGAZ LPG SANAYİ NAKLİYAT VE TİCARET A.Ş.	80,415	7,92	39,770	66,70	0,000	0,00	<b>120,185</b>	<b>4,89</b>
TOTAL OIL TÜRKİYE A.Ş.	0,000	0,00	0,000	0,00	80,213	5,81	<b>80,213</b>	<b>3,26</b>
GESAN YATIRIM VE TİCARET A.Ş.	54,453	5,36	0,000	0,00	0,000	0,00	<b>54,453</b>	<b>2,22</b>
ORALGAZ SANAYİ VE TİCARET A.Ş.	0,000	0,00	0,000	0,00	45,767	3,31	<b>45,767</b>	<b>1,86</b>
AKPET GAZ A.Ş.	0,000	0,00	0,000	0,00	22,982	1,66	<b>22,982</b>	<b>0,94</b>
ERAGAZ PETROL ÜRÜNLERİ SANAYİ VE TİCARET A.Ş.	0,000	0,00	0,000	0,00	8,610	0,62	<b>8,610</b>	<b>0,35</b>
TP PETROL DAĞITIM A.Ş.	0,000	0,00	0,000	0,00	8,400	0,61	<b>8,400</b>	<b>0,34</b>
HABAŞ PETROL ÜRÜNLERİ SANAYİ VE TİCARET A.Ş.	0,000	0,00	0,000	0,00	6,790	0,49	<b>6,790</b>	<b>0,28</b>
AKGAZ TİCARET VE SANAYİ A.Ş.	0,000	0,00	0,000	0,00	4,200	0,30	<b>4,200</b>	<b>0,17</b>
GÜNEŞ GAZ ULUSLARARASI NAKLİYAT TİC. VE SAN. A.Ş.	0,837	0,08	0,000	0,00	0,000	0,00	<b>0,837</b>	<b>0,03</b>
<b>TOPLAM</b>	<b>1.015,854</b>	<b>100,00</b>	<b>59,621</b>	<b>100,00</b>	<b>1.381,505</b>	<b>100,00</b>	<b>2.456,980</b>	<b>100,00</b>

**Tablo 4.76: Tunceli**

Lisans Sahibinin Unvanı	Tüplü		Dökme		Otogaz		Toplam	
	Satış(ton)	Pay(%)	Satış(ton)	Pay(%)	Satış(ton)	Pay(%)	Satış(ton)	Pay(%)
<b>İPRAGAZ A.Ş.</b>	51,967	53,25	2,113	24,82	16,799	21,91	<b>70,879</b>	<b>38,78</b>
<b>AYGAZ A.Ş.</b>	32,225	33,02	6,400	75,18	0,000	0,00	<b>38,625</b>	<b>21,13</b>
<b>ERAGAZ PETROL ÜRÜNLERİ SANAYİ VE TİCARET A.Ş.</b>	0,000	0,00	0,000	0,00	21,254	27,72	<b>21,254</b>	<b>11,63</b>
<b>PETROL OFİSİ A.Ş.</b>	0,000	0,00	0,000	0,00	14,570	19,01	<b>14,570</b>	<b>7,97</b>
<b>MİLANGAZ LPG DAĞITIM TİCARET VE SANAYİ A.Ş.</b>	13,390	13,72	0,000	0,00	0,000	0,00	<b>13,390</b>	<b>7,33</b>
<b>BP PETROLLERİ A.Ş.</b>	0,000	0,00	0,000	0,00	12,701	16,57	<b>12,701</b>	<b>6,95</b>
<b>ŞARKGAZ VE MADENİ YAĞLAR A.Ş.</b>	0,000	0,00	0,000	0,00	7,040	9,18	<b>7,040</b>	<b>3,85</b>
<b>AKPET GAZ A.Ş.</b>	0,000	0,00	0,000	0,00	3,019	3,94	<b>3,019</b>	<b>1,65</b>
<b>EROL GAZ İNŞ. NAK. GIDA VE PETROL ÜRÜNLERİ OTO. SAN. VE TİC. A.Ş.</b>	0,000	0,00	0,000	0,00	1,280	1,67	<b>1,280</b>	<b>0,70</b>
<b>TOPLAM</b>	<b>97,582</b>	<b>100,00</b>	<b>8,513</b>	<b>100,00</b>	<b>76,663</b>	<b>100,00</b>	<b>182,758</b>	<b>100,00</b>

**Tablo 4.77: Uşak**

Lisans Sahibinin Unvanı	Tüplü		Dökme		Otogaz		Toplam	
	Satış(ton)	Pay(%)	Satış(ton)	Pay(%)	Satış(ton)	Pay(%)	Satış(ton)	Pay(%)
AYGAZ A.Ş.	137,199	49,42	0,000	0,00	270,090	15,98	<b>407,289</b>	<b>20,70</b>
MİLANGAZ LPG DAĞITIM TİCARET VE SANAYİ A.Ş.	79,125	28,50	0,000	0,00	217,553	12,87	<b>296,678</b>	<b>15,08</b>
BP PETROLLERİ A.Ş.	0,000	0,00	0,000	0,00	249,665	14,77	<b>249,665</b>	<b>12,69</b>
SHELL & TURCAS PETROL A.Ş.	0,000	0,00	0,000	0,00	201,931	11,95	<b>201,931</b>	<b>10,26</b>
İPRAGAZ A.Ş.	59,378	21,39	-2,019	10.626,32	79,261	4,69	<b>136,620</b>	<b>6,94</b>
KOÇGAZ DOLUM TESİSLERİ VE PETROL ÜRÜNLERİ, NAKLİYAT, OTOMOTİV, İNŞAAT, GIDA, İTHALAT, İHRACAK SANAYİ VE TİCARET LİMİTED ŞİRKETİ	0,000	0,00	0,000	0,00	108,620	6,43	<b>108,620</b>	<b>5,52</b>
YURTPET AKARYAKIT LPG DAĞ. PAZ. SAN. VE TİC. LTD. ŞTİ.	0,000	0,00	0,000	0,00	74,579	4,41	<b>74,579</b>	<b>3,79</b>
AKGAZ TİCARET VE SANAYİ A.Ş.	0,000	0,00	0,000	0,00	73,410	4,34	<b>73,410</b>	<b>3,73</b>
TOTAL OIL TÜRKİYE A.Ş.	0,000	0,00	0,000	0,00	56,918	3,37	<b>56,918</b>	<b>2,89</b>
HÜRGAZ TİCARET VE SANAYİ A.Ş.	0,000	0,00	0,000	0,00	55,040	3,26	<b>55,040</b>	<b>2,80</b>
AKPET GAZ A.Ş.	0,000	0,00	0,000	0,00	54,793	3,24	<b>54,793</b>	<b>2,78</b>
GÜNEYGAZ LPG SANAYİ VE TİCARET A.Ş.	0,000	0,00	0,000	0,00	50,260	2,97	<b>50,260</b>	<b>2,55</b>
KADOOĞLU PETROLÇÜLÜK TAŞ. TİC. SAN. İTH. VE İHR. A.Ş.	0,000	0,00	0,000	0,00	37,466	2,22	<b>37,466</b>	<b>1,90</b>
EUROPETGAZ LPG DAĞITIM TAŞIMACILIK SANAYİ VE TİCARET A.Ş.	0,000	0,00	0,000	0,00	36,350	2,15	<b>36,350</b>	<b>1,85</b>
PETROL OFİSİ A.Ş.	0,000	0,00	0,000	0,00	33,347	1,97	<b>33,347</b>	<b>1,69</b>
TP PETROL DAĞITIM A.Ş.	0,000	0,00	0,000	0,00	23,511	1,39	<b>23,511</b>	<b>1,19</b>
YILDIRIM PETROL TİCARET VE NAKLİYAT A.Ş.	0,000	0,00	0,000	0,00	20,746	1,23	<b>20,746</b>	<b>1,05</b>
GAZPA AKARYAKIT TARIM GIDA VE HAYVANCILIK ÜRÜNLERİ PAZARLAMA SANAYİ VE TİCARET LİMİTED ŞİRKETİ	0,000	0,00	0,000	0,00	13,000	0,77	<b>13,000</b>	<b>0,66</b>
ORALGAZ SANAYİ VE TİCARET A.Ş.	0,000	0,00	0,000	0,00	12,753	0,75	<b>12,753</b>	<b>0,65</b>
ENERJİ GAZ A.Ş.	0,000	0,00	0,000	0,00	9,050	0,54	<b>9,050</b>	<b>0,46</b>
KONGAZ PETROL ÜRÜNLERİ PAZARLAMA SANAYİ VE TİCARET A.Ş.	0,000	0,00	0,000	0,00	7,240	0,43	<b>7,240</b>	<b>0,37</b>
PAMUKKALE GAZ LPG DAĞITIM VE TAŞIMACILIK BETON MADEN PETROL KİMYA SANAYİ VE TİCARET LİMİTED ŞİRKETİ	0,000	0,00	0,000	0,00	4,720	0,28	<b>4,720</b>	<b>0,24</b>
GÜNEŞ GAZ ULUSLARARASI NAKLİYAT TİC. VE SAN. A.Ş.	0,000	0,00	2,000	-10.526,32	0,000	0,00	<b>2,000</b>	<b>0,10</b>
ERGAZ SANAYİ VE TİCARET A.Ş.	1,920	0,69	0,000	0,00	0,000	0,00	<b>1,920</b>	<b>0,10</b>
<b>TOPLAM</b>	<b>277,622</b>	<b>100,00</b>	<b>-0,019</b>	<b>100,00</b>	<b>1.690,303</b>	<b>100,00</b>	<b>1.967,906</b>	<b>100,00</b>

**Tablo 4.78: Van**

Lisans Sahibinin Unvanı	Tüplü		Dökme		Otogaz		Toplam	
	Satış(ton)	Pay(%)	Satış(ton)	Pay(%)	Satış(ton)	Pay(%)	Satış(ton)	Pay(%)
AYGAZ A.Ş.	264,322	45,37	4,500	100,00	314,244	25,92	<b>583,066</b>	<b>32,40</b>
İPRAGAZ A.Ş.	207,174	35,56	0,000	0,00	101,422	8,37	<b>308,596</b>	<b>17,15</b>
MİLANGAZ LPG DAĞITIM TİCARET VE SANAYİ A.Ş.	83,626	14,35	0,000	0,00	73,926	6,10	<b>157,552</b>	<b>8,76</b>
YURTPET AKARYAKIT LPG DAĞ. PAZ. SAN. VE TİC. LTD. ŞTİ.	0,000	0,00	0,000	0,00	142,416	11,75	<b>142,416</b>	<b>7,91</b>
ORALGAZ SANAYİ VE TİCARET A.Ş.	0,000	0,00	0,000	0,00	82,647	6,82	<b>82,647</b>	<b>4,59</b>
AYTEMİZ AKARYAKIT DAĞITIM A.Ş.	0,000	0,00	0,000	0,00	68,311	5,63	<b>68,311</b>	<b>3,80</b>
PETROL OFİSİ A.Ş.	0,000	0,00	0,000	0,00	67,101	5,53	<b>67,101</b>	<b>3,73</b>
NARGAZ LPG DOLUM TEVZİİ İNŞAAT SANAYİ VE TİCARET A.Ş.	0,000	0,00	0,000	0,00	47,720	3,94	<b>47,720</b>	<b>2,65</b>
YILDIRIM PETROL TİCARET VE NAKLİYAT A.Ş.	0,000	0,00	0,000	0,00	45,209	3,73	<b>45,209</b>	<b>2,51</b>
KADOOĞLU PETROLCÜLÜK TAŞ. TİC. SAN. İTH. VE İHR. A.Ş.	0,000	0,00	0,000	0,00	42,140	3,48	<b>42,140</b>	<b>2,34</b>
ÇELEBİ GAZ DOLUM ÜNİTESİ PETROL ÜRÜNLERİ NAKLİYE MOTORLU TAŞIT VE OTO GAZ MONTAJ OTO PARÇA SANAYİ VE TİCARET A.Ş.	0,000	0,00	0,000	0,00	41,260	3,40	<b>41,260</b>	<b>2,29</b>
OFİSGAZ LPG PETROL TAŞIMACILIK İNŞAAT İTHALAT İHRACAT SANAYİ TİCARET A.Ş.	0,000	0,00	0,000	0,00	40,620	3,35	<b>40,620</b>	<b>2,26</b>
SHELL & TURCAS PETROL A.Ş.	0,000	0,00	0,000	0,00	39,102	3,23	<b>39,102</b>	<b>2,17</b>
HÜRGAZ TİCARET VE SANAYİ A.Ş.	0,000	0,00	0,000	0,00	28,000	2,31	<b>28,000</b>	<b>1,56</b>
BP PETROLLERİ A.Ş.	0,000	0,00	0,000	0,00	27,773	2,29	<b>27,773</b>	<b>1,54</b>
ERGAZ SANAYİ VE TİCARET A.Ş.	18,450	3,17	0,000	0,00	0,000	0,00	<b>18,450</b>	<b>1,03</b>
AKPET GAZ A.Ş.	0,000	0,00	0,000	0,00	14,602	1,20	<b>14,602</b>	<b>0,81</b>
TP PETROL DAĞITIM A.Ş.	0,000	0,00	0,000	0,00	14,076	1,16	<b>14,076</b>	<b>0,78</b>
GAZPA AKARYAKIT TARIM GIDA VE HAYVANCILIK ÜRÜNLERİ PAZARLAMA SANAYİ VE TİCARET LİMİTED ŞİRKETİ	0,000	0,00	0,000	0,00	12,860	1,06	<b>12,860</b>	<b>0,71</b>
ARGAZ LPG DOLUM TEVZİİ İNŞAAT SANAYİ VE TİCARET A.Ş.	4,588	0,79	0,000	0,00	6,468	0,53	<b>11,056</b>	<b>0,61</b>
GÜNEŞ GAZ ULUSLARARASI NAKLİYAT TİC. VE SAN. A.Ş.	4,410	0,76	0,000	0,00	0,000	0,00	<b>4,410</b>	<b>0,25</b>
GÜVENAL GAZ SANAYİ VE TİCARET A.Ş.	0,000	0,00	0,000	0,00	2,500	0,21	<b>2,500</b>	<b>0,14</b>
<b>TOPLAM</b>	<b>582,570</b>	<b>100,00</b>	<b>4,500</b>	<b>100,00</b>	<b>1.212,397</b>	<b>100,00</b>	<b>1.799,467</b>	<b>100,00</b>



**Tablo 4.79: Yalova**

Lisans Sahibinin Unvanı	Tüplü		Dökme		Otogaz		Toplam	
	Satış(ton)	Pay(%)	Satış(ton)	Pay(%)	Satış(ton)	Pay(%)	Satış(ton)	Pay(%)
AYGAZ A.Ş.	93,351	64,53	13,203	28,92	274,911	41,46	<b>381,465</b>	<b>44,70</b>
SHELL & TURCAS PETROL A.Ş.	0,000	0,00	0,000	0,00	130,390	19,66	<b>130,390</b>	<b>15,28</b>
İPRAGAZ A.Ş.	21,456	14,83	32,454	71,08	7,192	1,08	<b>61,102</b>	<b>7,16</b>
NORM GAZ PETROL ÜRÜNLERİ SANAYİİ TİCARET A.Ş. ÇORUM	0,000	0,00	0,000	0,00	55,990	8,44	<b>55,990</b>	<b>6,56</b>
MİLANGAZ LPG DAĞITIM TİCARET VE SANAYİ A.Ş.	17,888	12,37	0,000	0,00	24,509	3,70	<b>42,397</b>	<b>4,97</b>
PETROL OFİSİ A.Ş.	0,000	0,00	0,000	0,00	41,050	6,19	<b>41,050</b>	<b>4,81</b>
BP PETROLLERİ A.Ş.	0,000	0,00	0,000	0,00	33,784	5,09	<b>33,784</b>	<b>3,96</b>
AYTEMİZ AKARYAKIT DAĞITIM A.Ş.	0,000	0,00	0,000	0,00	28,722	4,33	<b>28,722</b>	<b>3,37</b>
GÜVENAL GAZ SANAYİ VE TİCARET A.Ş.	0,000	0,00	0,000	0,00	23,126	3,49	<b>23,126</b>	<b>2,71</b>
HABAŞ PETROL ÜRÜNLERİ SANAYİ VE TİCARET A.Ş.	2,250	1,56	0,000	0,00	13,110	1,98	<b>15,360</b>	<b>1,80</b>
TOTAL OIL TÜRKİYE A.Ş.	0,000	0,00	0,000	0,00	15,128	2,28	<b>15,128</b>	<b>1,77</b>
AKPET GAZ A.Ş.	0,000	0,00	0,000	0,00	10,006	1,51	<b>10,006</b>	<b>1,17</b>
AKÇAGAZ PETROL ÜRÜNLERİ SANAYİ VE TİCARET A.Ş.	5,350	3,70	0,000	0,00	0,000	0,00	<b>5,350</b>	<b>0,63</b>
ERGAZ SANAYİ VE TİCARET A.Ş.	4,362	3,02	0,000	0,00	0,000	0,00	<b>4,362</b>	<b>0,51</b>
AKGAZ TİCARET VE SANAYİ A.Ş.	0,000	0,00	0,000	0,00	3,200	0,48	<b>3,200</b>	<b>0,37</b>
YILDIRIM PETROL TİCARET VE NAKLİYAT A.Ş.	0,000	0,00	0,000	0,00	2,000	0,30	<b>2,000</b>	<b>0,23</b>
<b>TOPLAM</b>	<b>144,657</b>	<b>100,00</b>	<b>45,657</b>	<b>100,00</b>	<b>663,118</b>	<b>100,00</b>	<b>853,432</b>	<b>100,00</b>

**Tablo 4.80: Yozgat**

Lisans Sahibinin Unvanı	Tüplü		Dökme		Otogaz		Toplam	
	Satış(ton)	Pay(%)	Satış(ton)	Pay(%)	Satış(ton)	Pay(%)	Satış(ton)	Pay(%)
AYGAZ A.Ş.	59,502	28,11	1,650	100,00	271,954	15,45	333,106	16,88
MİLANGAZ LPG DAĞITIM TİCARET VE SANAYİ A.Ş.	53,654	25,34	0,000	0,00	178,740	10,15	232,394	11,77
ANADOLUGAZ TİCARET VE SANAYİ A.Ş.	9,810	4,63	0,000	0,00	172,580	9,80	182,390	9,24
SORGUN AS-GAZ TÜP DOLUM SANAYİ VE TİCARET A.Ş.	0,000	0,00	0,000	0,00	168,520	9,57	168,520	8,54
İPRAGAZ A.Ş.	64,390	30,41	0,000	0,00	96,633	5,49	161,023	8,16
BİRGAZ PETROL ÜRÜNLERİ İNŞ.NAK.SANAYİ ve TİCARET LİMİTED ŞİRKETİ	0,000	0,00	0,000	0,00	127,240	7,23	127,240	6,45
KALELİ BEST GAZ İNŞ. NAK. SAN. VE TİC. LTD. ŞTİ.	0,000	0,00	0,000	0,00	98,480	5,59	98,480	4,99
SHELL & TURCAS PETROL A.Ş.	0,000	0,00	0,000	0,00	98,332	5,59	98,332	4,98
AYTEMİZ AKARYAKIT DAĞITIM A.Ş.	0,000	0,00	0,000	0,00	94,998	5,40	94,998	4,81
PETROL OFİSİ A.Ş.	0,000	0,00	0,000	0,00	94,631	5,38	94,631	4,79
AKPET GAZ A.Ş.	0,000	0,00	0,000	0,00	73,939	4,20	73,939	3,75
YILDIRIM PETROL TİCARET VE NAKLİYAT A.Ş.	0,000	0,00	0,000	0,00	56,280	3,20	56,280	2,85
TP PETROL DAĞITIM A.Ş.	0,000	0,00	0,000	0,00	53,237	3,02	53,237	2,70
YURTPET AKARYAKIT LPG DAĞ. PAZ. SAN. VE TİC. LTD. ŞTİ.	0,000	0,00	0,000	0,00	37,787	2,15	37,787	1,91
TOTAL OIL TÜRKİYE A.Ş.	0,000	0,00	0,000	0,00	29,029	1,65	29,029	1,47
HABAŞ PETROL ÜRÜNLERİ SANAYİ VE TİCARET A.Ş.	11,134	5,26	0,000	0,00	11,520	0,65	22,654	1,15
TERMOPET AKARYAKIT NAKLİYAT VE TİCARET LİMİTED ŞİRKETİ	0,000	0,00	0,000	0,00	20,561	1,17	20,561	1,04
HİSARGAZ AKARYAKIT NAKLİYE SANAYİ İNŞAAT TİCARET TURİZM İTHALAT İHRACAT LİMİTED ŞİRKETİ	0,000	0,00	0,000	0,00	19,720	1,12	19,720	1,00
HÜRGAZ TİCARET VE SANAYİ A.Ş.	0,000	0,00	0,000	0,00	18,350	1,04	18,350	0,93
GAZPA AKARYAKIT TARIM GIDA VE HAYVANCILIK ÜRÜNLERİ PAZARLAMA SANAYİ VE TİCARET LİMİTED ŞİRKETİ	13,220	6,24	0,000	0,00	0,000	0,00	13,220	0,67
BP PETROLLERİ A.Ş.	0,000	0,00	0,000	0,00	12,655	0,72	12,655	0,64
ORALGAZ SANAYİ VE TİCARET A.Ş.	0,000	0,00	0,000	0,00	6,937	0,39	6,937	0,35
TURKUAZ PETROL ÜRÜNLERİ A.Ş.	0,000	0,00	0,000	0,00	5,060	0,29	5,060	0,26
GÜVENAL GAZ SANAYİ VE TİCARET A.Ş.	0,000	0,00	0,000	0,00	5,016	0,28	5,016	0,25
GESAN YATIRIM VE TİCARET A.Ş.	0,000	0,00	0,000	0,00	4,270	0,24	4,270	0,22
MARGAZ LPG DOLUM TEVZİİ TİCARET VE SANAYİ A.Ş.	0,000	0,00	0,000	0,00	2,660	0,15	2,660	0,13
ENERJİ GAZ A.Ş.	0,000	0,00	0,000	0,00	1,430	0,08	1,430	0,07
<b>TOPLAM</b>	<b>211,710</b>	<b>100,00</b>	<b>1,650</b>	<b>100,00</b>	<b>1.760,559</b>	<b>100,00</b>	<b>1.973,919</b>	<b>100,00</b>

**Tablo 4.81: Zonguldak**

Lisans Sahibinin Unvanı	Tüplü		Dökme		Otogaz		Toplam	
	Satış(ton)	Pay(%)	Satış(ton)	Pay(%)	Satış(ton)	Pay(%)	Satış(ton)	Pay(%)
AYGAZ A.Ş.	433,703	60,37	1,241	7,86	755,203	38,57	<b>1.190,147</b>	<b>44,21</b>
PETROL OFİSİ A.Ş.	0,000	0,00	0,000	0,00	288,910	14,76	<b>288,910</b>	<b>10,73</b>
MİLANGAZ LPG DAĞITIM TİCARET VE SANAYİ A.Ş.	115,554	16,08	0,000	0,00	165,836	8,47	<b>281,390</b>	<b>10,45</b>
İPRAGAZ A.Ş.	131,827	18,35	12,548	79,47	136,518	6,97	<b>280,893</b>	<b>10,43</b>
SHELL & TURCAS PETROL A.Ş.	0,000	0,00	0,000	0,00	208,165	10,63	<b>208,165</b>	<b>7,73</b>
TOTAL OIL TÜRKİYE A.Ş.	0,000	0,00	0,000	0,00	118,576	6,06	<b>118,576</b>	<b>4,40</b>
BP PETROLLERİ A.Ş.	0,000	0,00	0,000	0,00	90,729	4,63	<b>90,729</b>	<b>3,37</b>
ERAGAZ PETROL ÜRÜNLERİ SANAYİ VE TİCARET A.Ş.	0,000	0,00	0,000	0,00	47,441	2,42	<b>47,441</b>	<b>1,76</b>
AKPET GAZ A.Ş.	0,000	0,00	0,000	0,00	42,207	2,16	<b>42,207</b>	<b>1,57</b>
AKÇAGAZ PETROL ÜRÜNLERİ SANAYİ VE TİCARET A.Ş.	37,357	5,20	0,000	0,00	0,000	0,00	<b>37,357</b>	<b>1,39</b>
AYTEMİZ AKARYAKIT DAĞITIM A.Ş.	0,000	0,00	0,000	0,00	33,306	1,70	<b>33,306</b>	<b>1,24</b>
YILDIRIM PETROL TİCARET VE NAKLİYAT A.Ş.	0,000	0,00	0,000	0,00	31,502	1,61	<b>31,502</b>	<b>1,17</b>
YURTPET AKARYAKIT LPG DAĞ. PAZ. SAN. VE TİC. LTD. ŞTİ.	0,000	0,00	0,000	0,00	17,403	0,89	<b>17,403</b>	<b>0,65</b>
TP PETROL DAĞITIM A.Ş.	0,000	0,00	0,000	0,00	13,329	0,68	<b>13,329</b>	<b>0,50</b>
GESAN YATIRIM VE TİCARET A.Ş.	0,000	0,00	0,000	0,00	8,750	0,45	<b>8,750</b>	<b>0,33</b>
GÜNEŞ GAZ ULUSLARARASI NAKLİYAT TİC. VE SAN. A.Ş.	0,000	0,00	2,000	12,67	0,000	0,00	<b>2,000</b>	<b>0,07</b>
<b>TOPLAM</b>	<b>718,441</b>	<b>100,00</b>	<b>15,789</b>	<b>100,00</b>	<b>1.957,875</b>	<b>100,00</b>	<b>2.692,105</b>	<b>100,00</b>